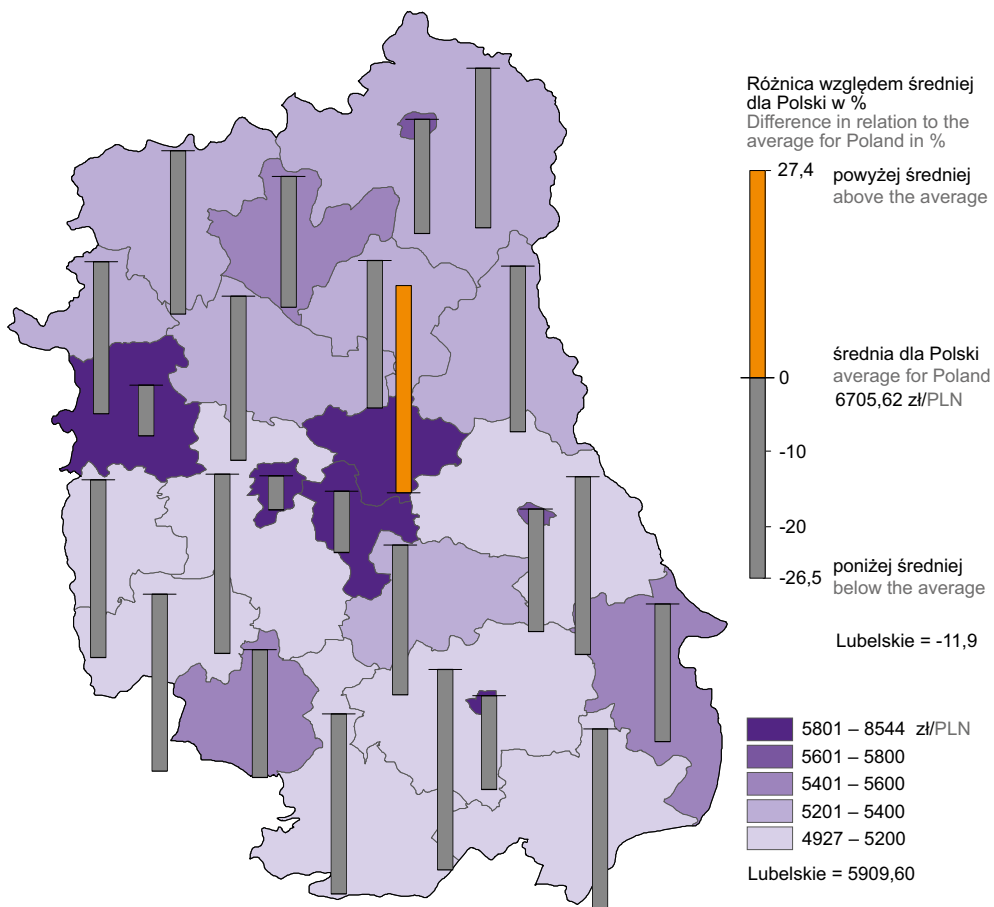


Dział VI. Wynagrodzenia. Świadczenia społeczne
Chapter VI. Wages and salaries. Social benefits

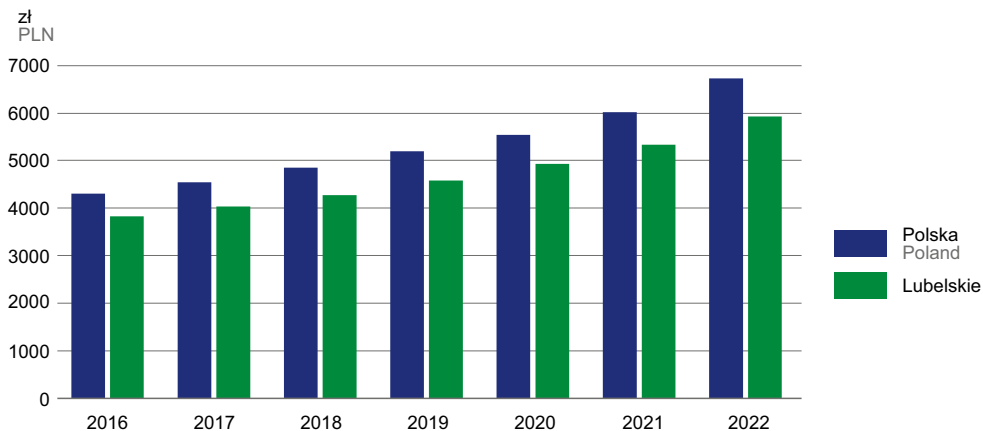
TABL. 1 (53). PRZECIĘTNE MIESIĘCZNE WYNAGRODZENIA BRUTTO
AVERAGE MONTHLY GROSS WAGES AND SALARIES

WYSZCZEGÓLNIENIE	2015	2019	2020	2022		SPECIFICATION
				ogółem total	w tym podmioty o liczbie pracujących powyżej 9 osób of which entities with more than 9 employed persons	
					w zł in PLN	
O G Ó Ł E M	3497,98	4358,82	4668,66	5646,97	5909,60	T O T A L
sektor publiczny	4111,08	5098,41	5526,29	6581,07	6581,07	public sector
sektor prywatny	3109,79	3936,31	4174,29	5117,35	5403,57	private sector
Rolnictwo, leśnictwo, łowiectwo i rybactwo	4493,99	4957,81	4970,83	6522,03	7199,75	Agriculture, forestry and fishing
Przemysł	3760,83	4627,47	4884,96	5902,96	6048,25	Industry
w tym przetwórstwo przemysłowe	3194,98	4080,58	4323,01	5220,89	5340,09	of which manufacturing
Budownictwo	2817,88	3610,19	3764,69	4785,81	5332,23	Construction
Handel; naprawa pojazdów samochodowych ^Δ	2505,26	3380,14	3647,18	4400,78	4495,00	Trade; repair of motor vehicles ^Δ
Transport i gospodarka magazynowa	2736,71	3338,70	3531,47	4892,20	5269,58	Transportation and storage
Zakwaterowanie i gastronomia ^Δ	2220,97	2849,25	3004,63	3638,25	3796,74	Accommodation and catering ^Δ
Informacja i komunikacja	5173,53	6606,38	7225,60	8209,55	8599,95	Information and communication
Działalność finansowa i ubezpieczeniowa	4572,02	5252,35	5438,22	6825,73	7202,72	Financial and insurance activities
Obsługa rynku nieruchomości ^Δ	3502,23	4218,06	4446,88	5081,37	5206,38	Real estate activities
Działalność profesjonalna, naukowa i techniczna	3278,23	4173,96	4486,17	5483,83	5746,01	Professional, scientific and technical activities
Administrowanie i działalność wspierająca ^Δ	2654,03	3356,82	3669,13	4535,95	4595,18	Administrative and support service activities
Administracja publiczna i obrona narodowa; obowiązkowe zabezpieczenia społeczne	4445,45	5506,79	6033,81	6992,58	6992,58	Public administration and defence; compulsory social security
Edukacja	4035,65	4772,76	5212,21	5890,36	5909,17	Education
Opieka zdrowotna i pomoc społeczna	3505,54	4885,03	5267,89	6752,07	6917,25	Human health and social work activities
Działalność związana z kulturą, rozrywką i rekreacją	3166,86	3754,04	4040,44	4796,05	4817,49	Arts, entertainment and recreation
Pozostała działalność usługowa	2682,92	3253,58	3503,55	4479,12	4314,54	Other service activities

MAPA 1 (15). PRZECIĘTNE MIESIĘCZNE WYNAGRODZENIA BRUTTO^a W 2022 R.
MAP 1 (15). AVERAGE MONTHLY GROSS WAGES AND SALARIES^a IN 2022



Przeciętne miesięczne wynagrodzenia brutto^a
Average monthly gross wages and salaries^a



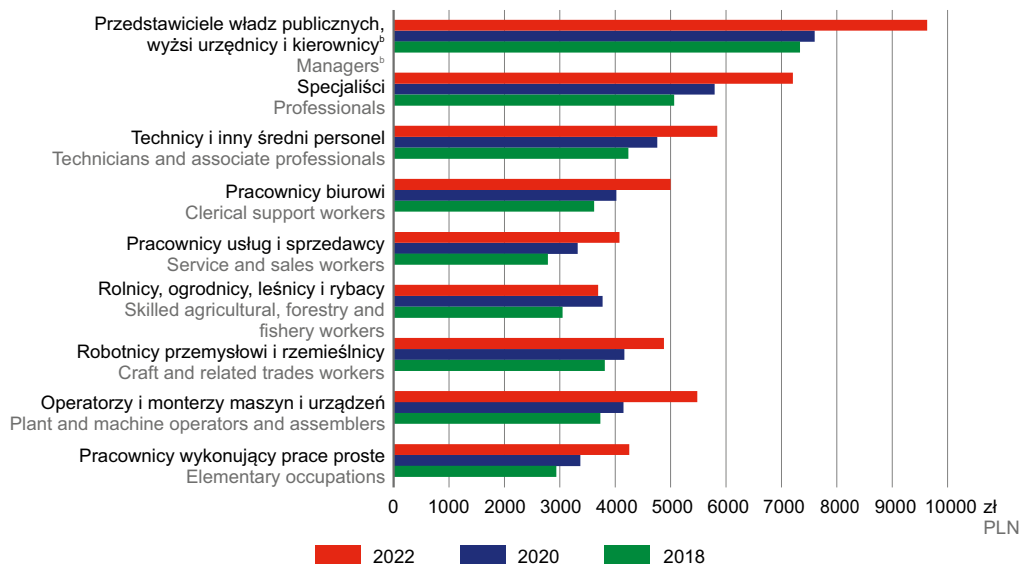
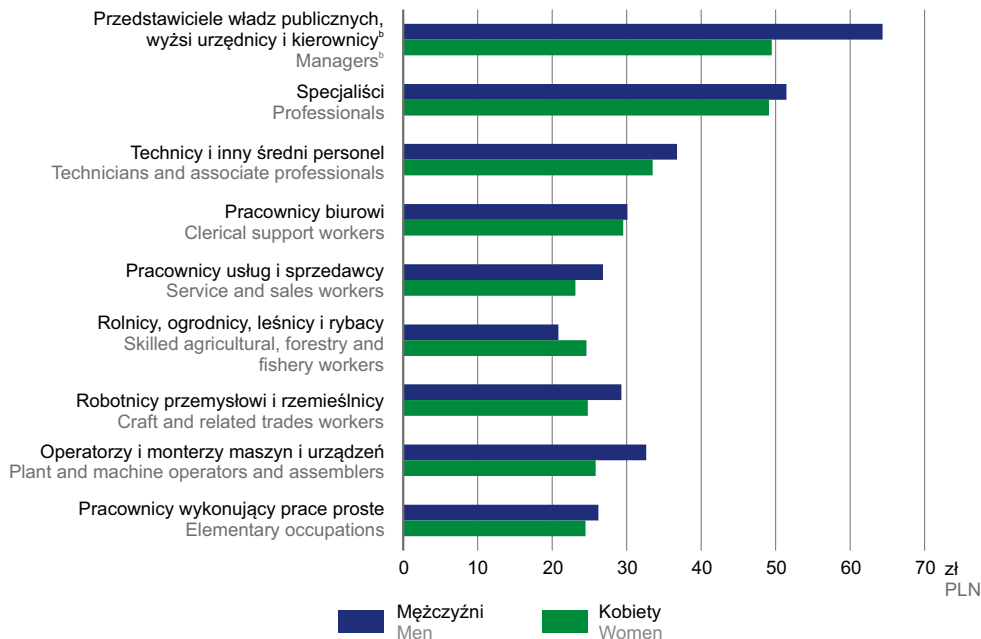
^a Bez podmiotów gospodarczych o liczbie pracujących do 9 osób.
^a Excluding economic entities with up to 9 employed persons.

TABL. 2 (54).

PRZECIĘTNE WYNAGRODZENIA BRUTTO ZA PAŹDZIERNIK¹ 2022 R.
AVERAGE GROSS WAGES AND SALARIES FOR OCTOBER¹ 2022

WYSZCZEGÓLNIENIE SPECIFICATION a – w zł in PLN b – ogółem = 100 total = 100	Ogółem Total			Sektor publiczny Public sector			Sektor prywatny Private sector			
	ogółem total	mężczyźni men	kobiety women	ogółem total	mężczyźni men	kobiety women	ogółem total	mężczyźni men	kobiety women	
	O G O Ł E M T O T A L									
O G O Ł E M	a	6001,25	6178,17	5830,57	6753,23	7091,58	6589,42	5463,51	5828,22	4895,74
T O T A L	b	100,0	100,0	100,0	100,0	100,0	100,0	100,0	100,0	100,0
WEDŁUG POZIOMU WYKSZTAŁCENIA BY EDUCATIONAL LEVEL										
Wyższe ze stopniem naukowym co najmniej doktora oraz tytułem magistra, lekarza lub równorzędnym	a	7325,73	8535,62	6767,25	7480,59	8639,03	7093,74	7065,11	8433,35	6049,58
Tertiary with academic degree (at least doctorate) or tertiary with master degree, physician degree or equivalent	b	122,1	138,2	116,1	110,8	121,8	107,7	129,3	144,7	123,6
Wyższe z tytułem inżyniera, licencjata, dyplomowanego ekonomisty lub równorzędnym	a	6586,21	7128,70	6129,74	7047,97	7488,90	6848,80	6187,88	6962,79	5105,82
Tertiary with engineer degree, licentiate (bachelor), economist with diploma or equivalent	b	109,7	115,4	105,1	104,4	105,6	103,9	113,3	119,5	104,3
Policealne	a	5643,52	5999,34	5405,53	6408,66	6425,04	6401,84	5144,49	5825,71	4539,54
Post-secondary	b	94,0	97,1	92,7	94,9	90,6	97,2	94,2	100,0	92,7
Średnie zawodowe	a	5287,61	5558,32	4746,78	5737,06	5864,61	5594,66	5145,65	5486,48	4310,05
Vocational secondary	b	88,1	90,0	81,4	85,0	82,7	84,9	94,2	94,1	88,0
Średnie ogólnokształcące	a	4707,15	5154,69	4280,11	4913,32	5480,94	4625,06	4631,05	5080,16	4094,85
General secondary	b	78,4	83,4	73,4	72,8	77,3	70,2	84,8	87,2	83,6
Zasadnicze zawodowe	a	4547,90	4773,49	3989,99	4775,49	5010,13	4443,52	4487,63	4724,23	3794,56
Basic vocational	b	75,8	77,3	68,4	70,7	70,6	67,4	82,1	81,1	77,5
Gimnazjalne	a	4380,03	4506,48	3462,13	3886,53	3907,27	3858,30	4451,86	4560,95	3145,19
Lower secondary	b	73,0	72,9	59,4	57,6	55,1	58,6	81,5	78,3	64,2
Podstawowe i niepełne podstawowe	a	4166,18	4422,30	3869,11	4415,10	4754,84	4225,37	4045,51	4329,67	3574,70
Primary and incomplete primary	b	69,4	71,6	66,4	65,4	67,0	64,1	74,0	74,3	73,0
WEDŁUG WIEKU BY AGE										
24 lata i mniej and less	a	4474,39	4424,73	4549,65	5257,56	4880,48	5430,87	4300,39	4376,88	4147,66
	b	74,6	71,6	78,0	77,9	68,8	82,4	78,7	75,1	84,7
25–34	a	5437,45	5728,60	5094,86	5899,96	6328,29	5707,25	5230,17	5599,06	4563,47
	b	90,6	92,7	87,4	87,4	89,2	86,6	95,7	96,1	93,2
35–44	a	5979,60	6370,67	5639,16	6417,50	6936,20	6198,21	5693,47	6179,82	5034,60
	b	99,6	103,1	96,7	95,0	97,8	94,1	104,2	106,0	102,8
45–54	a	6313,41	6543,39	6135,14	7128,33	7511,98	6971,10	5620,83	6116,63	4987,95
	b	105,2	105,9	105,2	105,6	105,9	105,8	102,9	104,9	101,9
55–59	a	6163,98	6037,84	6266,88	7032,94	7016,16	7041,23	5157,20	5399,47	4813,00
	b	102,7	97,7	107,5	104,1	98,9	106,9	94,4	92,6	98,3
60–64	a	6522,98	6187,76	7620,10	7403,53	7254,77	7631,86	5639,22	5488,27	7556,33
	b	108,7	100,2	130,7	109,6	102,3	115,8	103,2	94,2	154,3
65 lat i więcej and more	a	9180,46	9296,96	8835,56	9679,65	9626,26	9807,35	7991,38	8644,89	4336,54
	b	153,0	150,5	151,5	143,3	135,7	148,8	146,3	148,3	88,6
WEDŁUG STAŻU PRACY BY WORK SENIORITY										
Do 1,9 roku and less	a	4556,73	4533,25	4579,63	5320,69	5128,76	5386,66	4267,88	4434,60	4034,03
	b	75,9	73,4	78,5	78,8	72,3	81,7	78,1	76,1	82,4
2,0– 4,9	a	4973,09	5140,84	4805,59	5603,30	6011,29	5446,10	4736,56	4984,91	4389,72
	b	82,9	83,2	82,4	83,0	84,8	82,6	86,7	85,5	89,7
5,0– 9,9	a	5473,06	5863,64	5067,35	5834,08	6427,95	5565,03	5293,52	5719,68	4633,01
	b	91,2	94,9	86,9	86,4	90,6	84,5	96,9	98,1	94,6
10,0–14,9	a	5801,80	6254,91	5324,46	6248,12	6892,30	5931,94	5585,49	6085,99	4828,13
	b	96,7	101,2	91,3	92,5	97,2	90,0	102,2	104,4	98,6
15,0–19,9	a	6272,85	6554,22	6006,54	6914,43	7410,23	6680,01	5847,41	6248,37	5256,36
	b	104,5	106,1	103,0	102,4	104,5	101,4	107,0	107,2	107,4
20 lat i więcej and more	a	6714,27	6743,01	6688,24	7306,49	7438,90	7237,34	5980,97	6280,22	5451,85
	b	111,9	109,1	114,7	108,2	104,9	109,8	109,5	107,8	111,4

1 Dane na podstawie reprezentacyjnego badania przeprowadzonego co dwa lata. Dane obejmują podmioty gospodarki narodowej o liczbie pracujących 10 osób i więcej. Wyniki dotyczą osób pełnozatrudnionych i niepełnozatrudnionych, które w roku badania pracowały cały październik.
1 Data based on a representative biennial survey. The data includes entities of the national economy employing 10 persons and more. The results refer to full-time and part-time employees who worked whole October in the year of the study.

WYKRES 1 (28). PRZECIĘTNE WYNAGRODZENIA BRUTTO^a WEDŁUG WIELKICH GRUP ZAWODÓW ZA PAŹDZIERNIK
CHART 1 (28). AVERAGE GROSS WAGES AND SALARIES^a OF EMPLOYEES BY MAJOR OCCUPATIONAL GROUP IN OCTOBER

WYKRES 2 (29). PRZECIĘTNE STAWKI GODZINOWE WYNAGRODZENIA^a OGÓŁEM BRUTTO WEDŁUG PŁCI ZA PAŹDZIERNIK 2022 R.
CHART 2 (29). EMPLOYEES' AVERAGE HOURLY GROSS EARNINGS^a BY SEX FOR OCTOBER 2022


^a Dane na podstawie reprezentacyjnego badania przeprowadzonego co dwa lata. Dane obejmują podmioty o liczbie pracujących powyżej 9 osób. Wyniki dotyczą osób pełnozatrudnionych i niepełnozatrudnionych, które w roku badania przepracowały cały październik. ^b Grupa obejmuje pracowników sektora publicznego i prywatnego.

^a Data based on a representative survey conducted every two years. The data includes entities employing more than 9 people. Results apply to full-time and part-time employees who worked the entire time in the year of the study October. ^b The group includes employees from the public and private sectors.

TABL. 3 (55). **EMERYCI I RENCIŚCI^a**
RETIREEES AND PENSIONERS^a

WYSZCZEGÓLNIENIE	2015	2019	2020	2022	SPECIFICATION
O G Ó Ł E M	507614	523890	525098	518142	T O T A L
Pobierający emerytury i renty wypłacane przez Zakład Ubezpieczeń Społecznych	349716	379461	385629	391001	Persons receiving retirement and other pensions paid by the Social Insurance Institution
emerytury	232704	281156	291046	302479	retirement pensions
renty z tytułu niezdolności do pracy	62028	44631	41325	35777	disability pensions
renty rodzinne	54984	53673	53258	52745	survivors pensions
Rolnicy indywidualni	157898	144429	139469	127141	Farmers

a Przeciętne w roku.

Ź r ó d ł o: dane Zakładu Ubezpieczeń Społecznych i Kasy Rolniczego Ubezpieczenia Społecznego.

a Annual averages.

S o u r c e: data of the Social Insurance Institution and the Agricultural Social Insurance Fund.

TABL. 4 (56). **ŚWIADCZENIA EMERYTALNE I RENTOWE BRUTTO**
GROSS RETIREMENT AND OTHER PENSION BENEFITS

WYSZCZEGÓLNIENIE	2015	2019	2020	2022	SPECIFICATION
O G Ó Ł E M G R A N D T O T A L					
Świadczenia w mln zł	9684,0	11580,9	12359,2	14188,8	Benefits in million PLN
WYPŁACANE PRZEZ ZAKŁAD UBEZPIECZEŃ SPOŁECZNYCH PAID BY THE SOCIAL INSURANCE INSTITUTION					
R a z e m T o t a l					
Świadczenia w mln zł	7457,3	9332,8	10043,1	11887,4	Benefits in million PLN
Przeciętna miesięczna emerytura i renta w zł	1776,99	2049,58	2170,28	2533,54	Average monthly retirement and other pension in PLN
Emerytury Retirement pensions					
Świadczenia w mln zł	5316,4	7211,1	7859,3	9524,7	Benefits in million PLN
Przeciętna miesięczna emerytura w zł	1903,84	2137,33	2250,32	2624,07	Average monthly retirement pension in PLN
Renty z tytułu niezdolności do pracy Disability pensions					
Świadczenia w mln zł	1095,5	942,4	938,8	929,7	Benefits in million PLN
Przeciętna miesięczna renta w zł	1471,80	1759,63	1893,18	2165,58	Average monthly pension in PLN
Renty rodzinne Survivors pensions					
Świadczenia w mln zł	1045,4	1179,3	1244,9	1433,0	Benefits in million PLN
Przeciętna miesięczna renta w zł	1584,45	1831,02	1947,89	2263,96	Average monthly pension in PLN
ROLNIKÓW INDYWIDUALNYCH ^a FARMERS ^a					
Świadczenia w mln zł	2226,7	2248,1	2316,2	2301,4	Benefits in million PLN
Przeciętna miesięczna emerytura i renta w zł	1175,20	1297,11	1383,90	1508,45	Average monthly retirement and other pension in PLN

a Łącznie z wypłatami z pozarolniczego systemu ubezpieczeń społecznych, w przypadku łączenia uprawnień do świadczeń z tego systemu z uprawnieniami do świadczeń z Funduszu Emerytalno-Rentowego; patrz uwagi do działu „Wynagrodzenia”, ust. 1 na str. 190.

Ź r ó d ł o: dane Zakładu Ubezpieczeń Społecznych i Kasy Rolniczego Ubezpieczenia Społecznego.

a Including payments from non-agricultural social security system, in the case of merging entitlements to benefits from this system and from the Pension Fund; see notes to the chapter “Wages and salaries”, item 1 on page 190.

S o u r c e: data of the Social Insurance Institution and the Agricultural Social Insurance Fund.

TABL. 5 (57). **ŚWIADCZENIA Z PROGRAMU „RODZINA 500+” I KARTA DUŻEJ RODZINY**
 BENEFITS FROM THE “FAMILY 500+” PROGRAMME AND LARGE FAMILY CARD

WYSZCZEGÓLNIENIE	2020	2021	2022	SPECIFICATION
Świadczenie wychowawcze: przeciętna miesięczna liczba dzieci, na które rodziny otrzymują świadczenie w tys.	342,1	339,0	348,1	Child-raising benefit: average monthly number of children on which families receive benefit in thousands
wypłaty świadczenia w tys. zł	2107046,6	2073056,0	2144348,9	benefit payments in thousand PLN
Rodziny posiadające Kartę Dużej Rodziny	66382	72709	90644	Families Large Family Card holders

Źródło: dane Ministerstwa Rodziny i Polityki Społecznej.
 Source: data of the Ministry of Family and Social Policy.

WYKRES 3 (30). **KORZYSTAJĄCY ZE ŚWIADCZEŃ RODZINNYCH**
 CHART 3 (30). BENEFITING FROM FAMILY BENEFITS

