

**Dział X. Kultura. Turystyka. Sport**  
**Chapter X. Culture. Tourism. Sport**

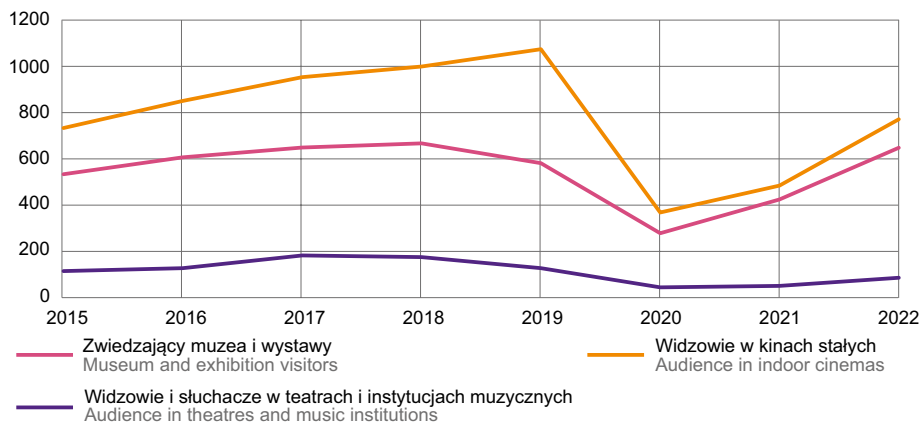
**Kultura**  
**Culture**

**TABL. 1 (97). DZIAŁALNOŚĆ WYDAWNICZA — TYTUŁY**  
**PUBLISHING ACTIVITY — TITLES**

WYSZCZEGÓLNIENIE	2015	2019	2020	2022	SPECIFICATION
	liczba tytułów number of titles				
<b>Książki i broszury</b>	<b>1359</b>	<b>1261</b>	<b>986</b>	<b>1126</b>	<b>Books and brochures</b>
Wydawnictwa naukowe	614	644	472	510	Scientific publications
Podręczniki dla szkół wyższych	23	32	30	21	University textbooks
Wydawnictwa zawodowe	43	48	28	31	Professional publications
Podręczniki szkolne	27	20	4	3	School textbooks
Wydawnictwa popularne	447	339	301	326	Popular publications
Literatura piękna	192	142	118	204	Belles-lettres
w tym dla dzieci	13	36	33	31	of which for children
<b>Gazety i czasopisma</b>	<b>302</b>	<b>287</b>	<b>272</b>	<b>251</b>	<b>Newspapers and magazines</b>

Źródło: dane Biblioteki Narodowej.  
 Source: data of the National Library.

**WYKRES 1 (44). KORZYSTAJĄCY Z INSTYTUCJI KULTURY NA 1000 LUDNOŚCI**  
**CHART 1 (44). CULTURAL PARTICIPATION PER 1000 POPULATION**



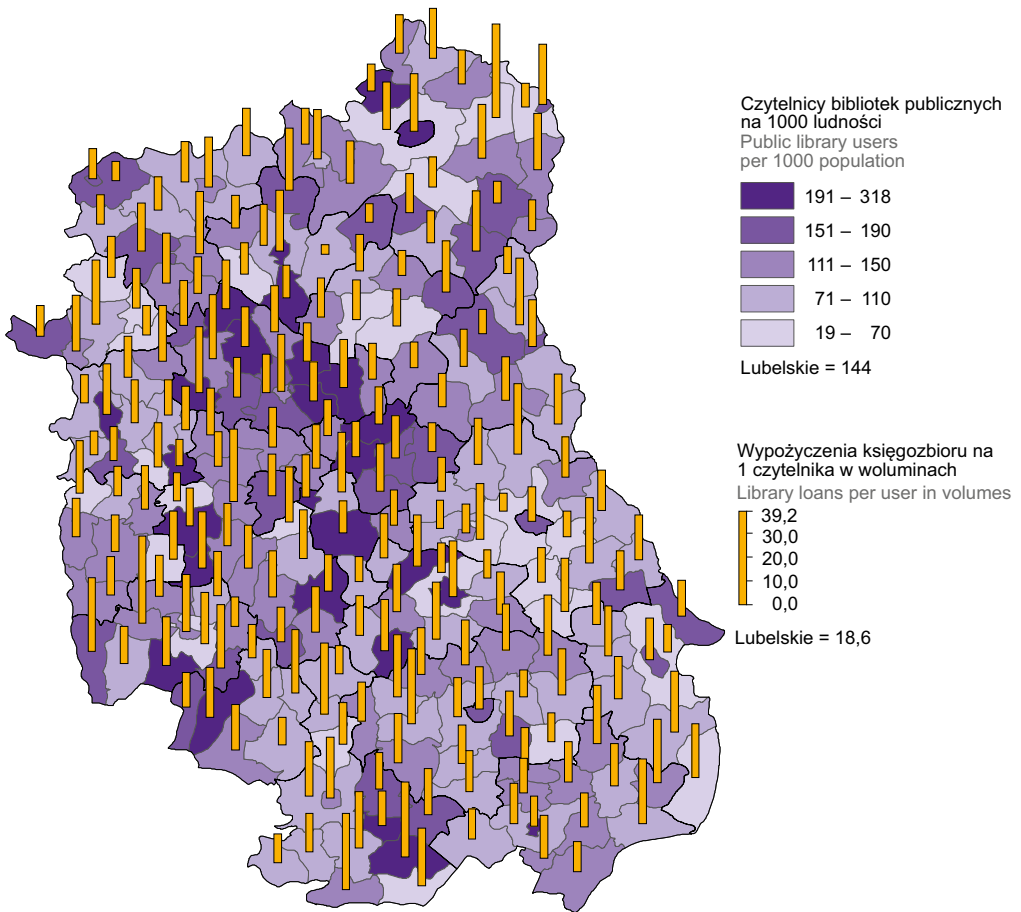
**TABL. 2 (98). BIBLIOTEKI PUBLICZNE (z filiami)**  
**PUBLIC LIBRARIES (with branches)**

WYSZCZEGÓLNIENIE	2015	2019	2020	2022	SPECIFICATION
Biblioteki (stan w dniu 31 grudnia)	583	574	571	560	Libraries (as of 31 December)
w tym na wsi	440	425	422	411	of which in rural areas
Punkty biblioteczne (stan w dniu 31 grudnia)	174	153	138	129	Library service points (as of 31 December)
w tym na wsi	127	109	100	93	of which in rural areas
Księgozbiór (stan w dniu 31 grudnia)	6240,4	6388,0	6391,9	6447,9	Collection (as of 31 December)
w tys. wol.	6240,4	6388,0	6391,9	6447,9	in thousand volumes
w tym na wsi	3198,0	3188,3	3191,2	3185,0	of which in rural areas
Czytelnicy <sup>a</sup> w tys.	379,0	353,6	293,9	292,9	Library users <sup>a</sup> in thousands
w tym na wsi	146,1	133,5	114,8	113,7	of which in rural areas
Wypożyczenia <sup>ab</sup> :					Loans <sup>ab</sup> :
w tys. wol.	7227,5	6390,6	4840,1	5440,9	in thousand volumes
w tym na wsi	2799,8	2348,8	1834,9	2023,1	of which in rural areas
na 1 czytelnika w wol.	19,1	18,1	16,5	18,6	per library user in volumes
w tym na wsi	19,2	17,6	16,0	17,8	of which in rural areas

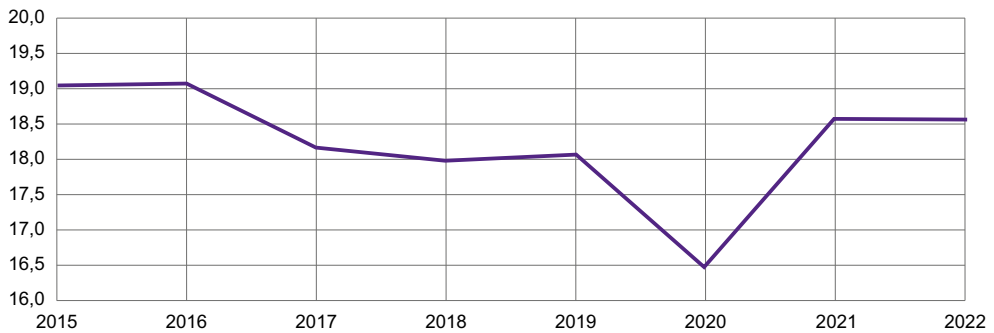
a W ciągu roku; łącznie z punktami bibliotecznymi, które przyporządkowano w podziale na miasta i wieś według siedziby jednostki macierzystej.  
 b Z wypożyczeniami międzybibliotecznymi.

a During the year; including library service points, which were divided into urban and rural areas according to the seat of the parent unit. b With interlibrary loans.

MAPA 1 (28). **BIBLIOTEKI PUBLICZNE W 2022 R.**  
 MAP 1 (28). **PUBLIC LIBRARIES IN 2022**



**Wypożyczenia księgozbioru na 1 czytelnika w woluminach**  
 Library loans per user in volumes



TABL. 3. (99). **MUZEA**  
MUSEUMS

WYSZCZEGÓLNIENIE	2015	2019	2020	2022	SPECIFICATION
Muzea i oddziały muzealne <sup>a</sup>	53	51	57	53	Museums with branches <sup>a</sup>
Muzealia <sup>a</sup> w tys. szt.	.	1262,2	1239,5	1283,3	Museum exhibits <sup>a</sup> in thousand pieces
Wystawy czasowe:	229	257	186	255	Temporary exhibitions:
własne <sup>b</sup>	160	191	121	123	own <sup>b</sup>
wypożyczone <sup>c</sup>	69	27	23	52	borrowed <sup>c</sup>
współorganizowane	–	39	42	80	co-organized
Zwiedzający muzea i wystawy w tys.	1131,9	1217,9	562,6	1306,2	Museum and exhibition visitors in thousands
w tym młodzież szkolna <sup>d</sup>	306,1	252,3	26,3	256,0	of which primary and secondary school students <sup>d</sup>

a Stan w dniu 31 grudnia. b W kraju. c Krajowe i z zagranicy. d Do 2019 r. wystawy obce. e Zwiedzająca muzea w zorganizowanych grupach.  
a As of 31 December. b In Poland. c Domestic and from abroad. d Until 2019 external exhibitions. e Visiting museums in organised groups.

TABL. 4. (100). **TEATRY, INSTYTUCJE MUZYCZNE, PRZEDSIĘBIORSTWA ESTRADOWE**  
THEATRES, MUSIC INSTITUTIONS, ENTERTAINMENT ENTERPRISES

WYSZCZEGÓLNIENIE	Institucje <sup>a</sup> Institutions <sup>a</sup>	Miejsca na widowni w stałej sali <sup>a</sup> Seats in fixed halls <sup>a</sup>	Przedstawienia i koncerty <sup>b</sup> Performances and concerts <sup>b</sup>	Widzowie i słuchacze <sup>b</sup> w tys. Audience <sup>b</sup> in thousands	SPECIFICATION
<b>Teatry i instytucje muzyczne</b>	2015	9	2011	1127	<b>Theatres and music institutions</b>
	2019	8	1938	1073	
	2020	8	1938	444	
	<b>2022</b>	<b>5</b>	<b>1578</b>	<b>856</b>	<b>153,3</b>
<b>Teatry</b>					<b>Theatres</b>
dramatyczne	1	356	245	35,7	dramatic
lalkowe	1	200	252	33,8	puppet
<b>Teatry muzyczne</b>	1	318	96	29,5	<b>Music theatres</b>
Filharmonie	1	554	171	22,4	Philharmonic
Orkiestry, chóry	1	150	75	16,6	Orchestras, choirs
Zespoły pieśni i tańca	–	–	17	15,3	Song and dance ensembles
<b>Przedsiębiorstwa estradowe</b>	2015	1	.	89	<b>Entertainment enterprises</b>
	2019	2	225	172	
	2020	2	225	60	
	<b>2022</b>	<b>3</b>	<b>585</b>	<b>199</b>	<b>28,8</b>

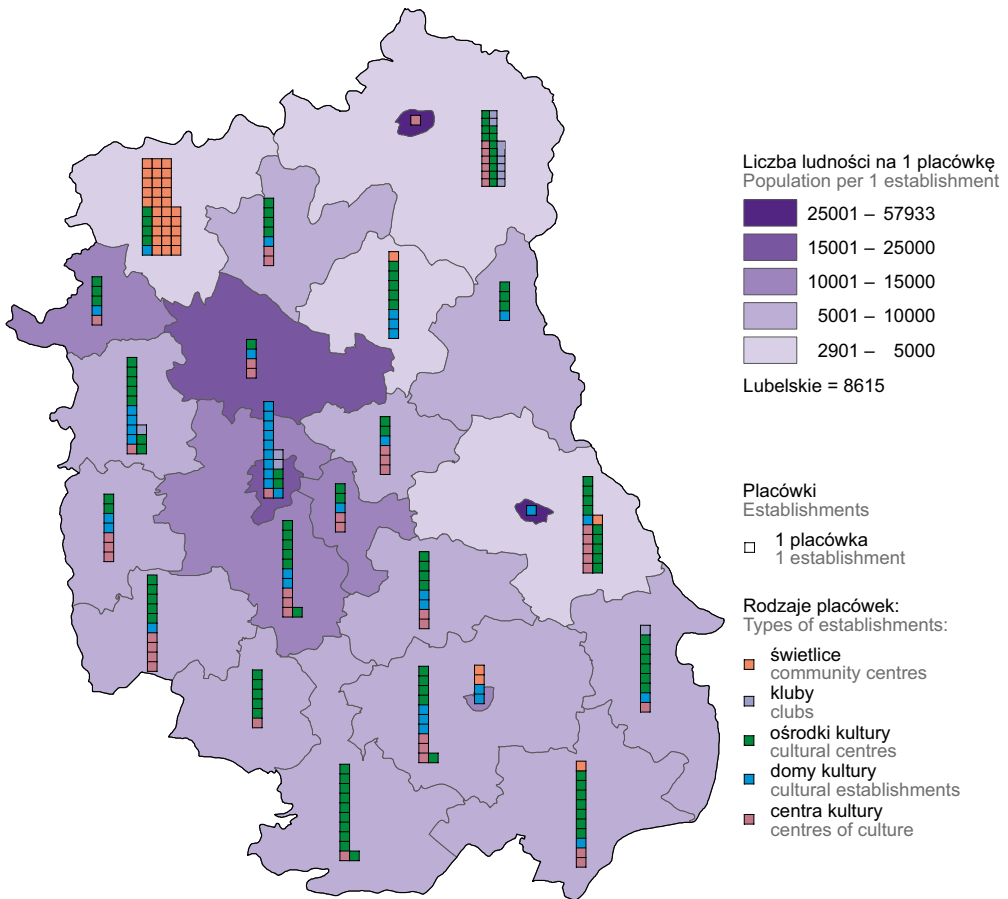
a Stan w dniu 31 grudnia. b Dane dotyczą działalności prowadzonej na terenie województwa, łącznie z imprezami organizowanymi w plenerze.  
a As of 31 December. b Data concern activity performed in voivodship area, including outdoor events.

TABL. 5 (101). **KINA STAŁE**  
INDOOR CINEMAS

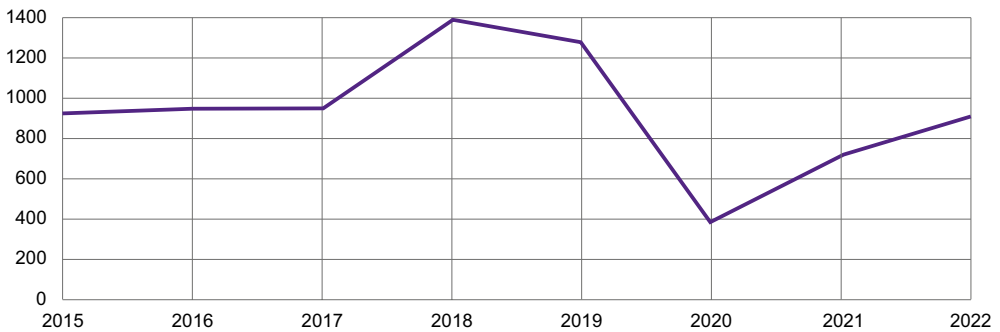
WYSZCZEGÓLNIENIE	2015	2019	2020	2022	SPECIFICATION
Kina (stan w dniu 31 grudnia)	30	33 <sup>a</sup>	31 <sup>a</sup>	31 <sup>a</sup>	Cinemas (as of 31 December)
w tym multiplexy	3	3	3	3	of which multiplexes
Miejsca na widowni (stan w dniu 31 grudnia) w tys.	11,5	11,6	11,2	11,8	Seats (as of 31 December) in thousands
w tym multiplexy	4,4	4,4	4,4	4,4	of which multiplexes
<b>Seanse</b>					<b>Screenings</b>
w tys	62,3	76,5	40,8	71,6	in thousands
w tym multiplexy	33,5	43,5	23,1	42,0	of which multiplexes
na 1 kino	2077	2319	1316	2310	per cinema
<b>Widzowie</b>					<b>Audience</b>
w tys	1555,6	2255,0	742,3	1550,6	in thousands
w tym multiplexy	794,0	1083,2	356,6	771,4	of which multiplexes
na 1 kino	51855	68334	23944	50021	per cinema
na 1 seans	25	29	18	22	per screening

a W tym 2 miniplexy.  
a Of which 2 miniplexes.

MAPA 2 (29). **PLACÓWKI KULTURY W 2022 R.**  
 MAP 2 (29). **CULTURAL CENTRES IN 2022**



**Liczba uczestników imprez na 1000 ludności**  
 Number of event participants per 1000 population



**Turystyka**  
**Tourism**
**TABL. 6 (102). BAZA NOCLEGOWA TURYSTYKI<sup>a</sup>**  
**TOURIST ACCOMMODATION ESTABLISHMENTS<sup>a</sup>**

WYSZCZEGÓLNIENIE	2015	2019	2020	2022	SPECIFICATION
<b>Obiekty (stan w dniu 31 lipca)</b>	<b>369</b>	<b>478</b>	<b>429</b>	<b>442</b>	<b>Establishments (as of 31 July)</b>
w tym całoroczne	240	318	300	297	of which open all year
Obiekty hotelowe	149	192	189	196	Hotels and similar establishments
hotele	89	127	126	131	hotels
motele	4	4	4	3	motels
pensjonaty	15	14	14	16	boarding houses
inne obiekty hotelowe	41	47	45	46	other hotel establishments
Pozostałe obiekty	220	286	240	246	Other establishments
schroniska <sup>b</sup>	35	35	25	22	shelters <sup>b</sup>
kempingi i pola biwakowe	3	6	5	7	camping sites and tent camp sites
ośrodki wczasowe	32	36	29	32	holiday centres
ośrodki szkoleniowo-wypoczynkowe	23	25	23	23	training and recreation centres
zespoły domków turystycznych	15	21	21	21	complexes of tourist cottages
hostele	3	9	9	6	hostels
pokoje gościnne	41	86	74	77	rooms for rent
kwatery agroturystyczne	30	30	24	25	agrotourism lodgings
inne obiekty	38	38	30	33	miscellaneous establishments
<b>Miejsca noclegowe (stan w dniu 31 lipca)</b>	<b>21848</b>	<b>27953</b>	<b>25207</b>	<b>25455</b>	<b>Bed places (as of 31 July)</b>
w tym całoroczne	14710	19331	18215	17985	of which open all year
Obiekty hotelowe	8634	12181	12020	12942	Hotels and similar establishments
hotele	5875	9450	9351	10133	hotels
motele	128	167	162	133	motels
pensjonaty	634	572	579	651	boarding houses
inne obiekty hotelowe	1997	1992	1928	2025	other hotel establishments
Pozostałe obiekty	13214	15772	13187	12513	Other facilities
schroniska <sup>b</sup>	1732	1983	1294	1130	shelters <sup>b</sup>
kempingi i pola biwakowe	360	545	335	540	camping sites and tent camp sites
ośrodki wczasowe	2852	3360	2920	2449	holiday centres
ośrodki szkoleniowo-wypoczynkowe	1674	1640	1635	1569	training and recreation centres
zespoły domków turystycznych <sup>c</sup>	728	976	1072	969	complexes of tourist cottages <sup>c</sup>
hostele	70	364	364	225	hostels
pokoje gościnne	834	1790	1424	1573	rooms for rent
kwatery agroturystyczne	446	457	398	442	agrotourism lodgings
inne obiekty	4518	4657	3745	3616	miscellaneous establishments
<b>Korzystający z noclegów</b>	<b>794409</b>	<b>1146123</b>	<b>628256</b>	<b>1158669</b>	<b>Tourists accommodated</b>
w tym turyści zagraniczni	112055	129875	33364	160785	of which foreign tourists
Obiekty hotelowe	586432	902088	495641	985165	Hotels and similar establishments
hotele	466582	778628	430178	860254	hotels
motele	5363	4774	2593	3835	motels
pensjonaty	28670	31706	19369	32161	boarding houses
inne obiekty hotelowe	85817	86980	43501	88915	other hotel establishments
Pozostałe obiekty	207977	244035	132615	173504	Other establishments
schroniska <sup>b</sup>	18581	16187	5290	6280	shelters <sup>b</sup>
kempingi i pola biwakowe	3156	6597	6717	5121	camping sites and tent camp sites
ośrodki wczasowe	28906	30048	21673	27252	holiday centres
ośrodki szkoleniowo-wypoczynkowe	47740	42152	16701	27233	training and recreation centres
zespoły domków turystycznych <sup>c</sup>	10881	16034	17114	9511	complexes of tourist cottages <sup>c</sup>
hostele	420	13434	4650	2210	hostels
pokoje gościnne	23583	41009	23603	35842	rooms for rent
kwatery agroturystyczne	3787	4189	3036	4884	agrotourism lodgings
inne obiekty	70923	73597	33831	55171	miscellaneous establishments

a Dane dotyczą obiektów posiadających 10 lub więcej miejsc noclegowych, dane za lata 2019–2022 opracowano z uwzględnieniem imputacji dla jednostek, które odmówiły udziału w badaniu. b Łącznie ze schroniskami młodzieżowymi i szkolnymi schroniskami młodzieżowymi. c Łącznie z miejscami kempingowymi, jeśli występują na terenie zespołu.

a Data concern establishments with 10 or more bed places, data for 2019–2022 were compiled taking into account imputations for units which refused to participate in the survey. b Including youth shelters and school youth shelters. c Including camping sites if located within the complex.

TABL. 6 (102). **BAZA NOCLEGOWA TURYSTYKI<sup>a</sup> (dok.)**  
TOURIST ACCOMMODATION ESTABLISHMENTS<sup>a</sup> (cont.)

WYSZCZEGÓLNIENIE	2015	2019	2020	2022	SPECIFICATION
<b>Udzielone noclegi</b>	<b>1711623</b>	<b>2380987</b>	<b>1397231</b>	<b>2425810</b>	<b>Nights spent (overnight stays)</b>
w tym turystom zagranicznym	171369	220551	65110	294153	of which by foreign tourists
Obiekty hotelowe	879861	1381947	831648	1620497	Hotels and similar establishments
hotele	668329	1156502	697851	1400288	hotels
motele	9134	6595	4255	6263	motels
pensjonaty	53700	65397	40688	62308	boarding houses
inne obiekty hotelowe	148698	153453	88854	151638	other hotel establishments
Pozostałe obiekty	831762	999040	565583	805313	Other establishments
schroniska <sup>b</sup>	42383	40799	18895	17943	shelters <sup>b</sup>
kempingi i pola biwakowe	5200	10322	10609	9392	camping sites and tent camp sites
ośrodki wczasowe	116864	114768	95306	104148	holiday centres
ośrodki szkoleniowo-wypoczynkowe	106846	122733	60607	87731	training and recreation centres
zespoły domków turystycznych <sup>c</sup>	36702	45286	45938	34382	complexes of tourist cottages <sup>c</sup>
hostele	1477	29970	13238	11183	hostels
pokoje gościnne	43399	91799	61324	88883	rooms for rent
kwatery agroturystyczne	13758	20663	14809	15486	agrotourism lodgings
inne obiekty	465133	521061	244857	436165	miscellaneous establishments

a Dotyczy obiektów posiadających 10 lub więcej miejsc noclegowych, dane za lata 2019–2022 opracowano z uwzględnieniem imputacji dla jednostek, które odmówiły udziału w badaniu. b Łącznie ze schroniskami młodzieżowymi i szkolnymi schroniskami młodzieżowymi. c Łącznie z miejscami kempingowymi, jeśli występują na terenie zespołu.

a Concerns establishments with 10 or more bed places, data for 2019–2022 were compiled taking into account imputations for units which refused to participate in the survey. b Including youth shelters and school youth shelters. c Including camping sites if located within the complex.

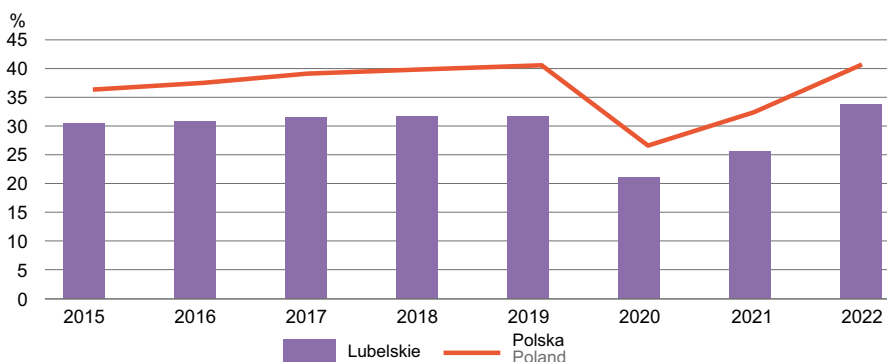
TABL. 7 (103). **TURYSTYCZNE OBIEKTY NOCLEGOWE NA 10 TYS. MIESZKAŃCÓW**  
**WEDŁUG DELIMITACJI OBSZARÓW WIEJSKICH**  
TOURIST ACCOMMODATION ESTABLISHMENTS PER 10 THOUSAND POPULATION  
BY DELIMITATION OF RURAL AREAS

WYSZCZEGÓLNIENIE	2022	SPECIFICATION
<b>Obszary wiejskie</b>	<b>1,7</b>	<b>Rural areas</b>
aglomeracyjne dużej gęstości	1,7	agglomeration high density
aglomeracyjne małej gęstości	1,2	agglomeration low density
pozaglomeracyjne dużej gęstości	1,2	non-agglomeration high density
pozaglomeracyjne małej gęstości	2,7	non-agglomeration low density

TABL. 8 (104). **PRZECIĘTNA LICZBA MIEJSC NOCLEGOWYCH W TURYSTYCZNYCH OBIEKTACH**  
**NOCLEGOWYCH WEDŁUG DELIMITACJI OBSZARÓW WIEJSKICH**  
AVERAGE NUMBER OF BED PLACES IN TOURIST ACCOMMODATION  
ESTABLISHMENTS BY DELIMITATION OF RURAL AREAS

WYSZCZEGÓLNIENIE	2022	SPECIFICATION
<b>Obszary wiejskie</b>	<b>49,8</b>	<b>Rural areas</b>
aglomeracyjne dużej gęstości	49,7	agglomeration high density
aglomeracyjne małej gęstości	42,8	agglomeration low density
pozaglomeracyjne dużej gęstości	38,8	non-agglomeration high density
pozaglomeracyjne małej gęstości	58,7	non-agglomeration low density

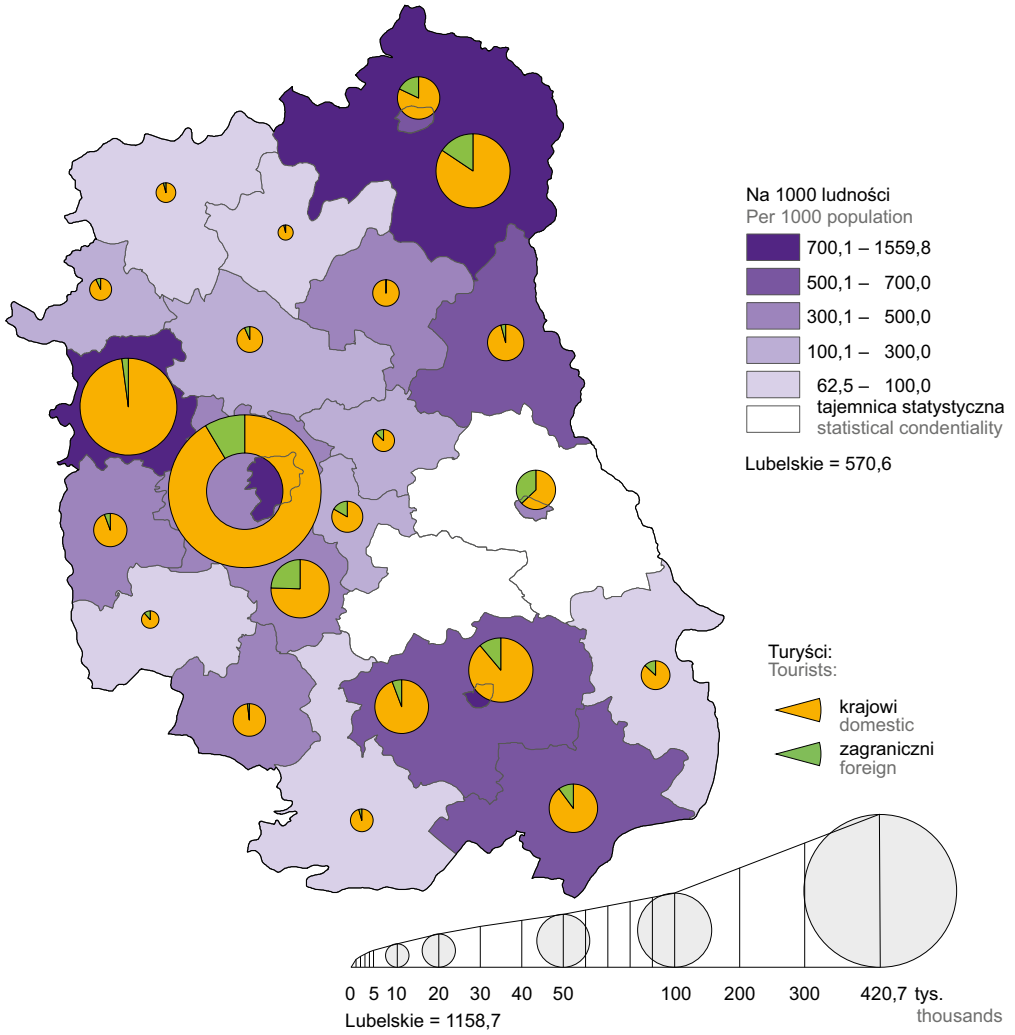
WYKRES 2 (45). **STOPIEŃ WYKORZYSTANIA MIEJSC NOCLEGOWYCH<sup>a</sup>**  
CHART 2 (45). **OCCUPANCY RATE OF BED PLACES<sup>a</sup>**



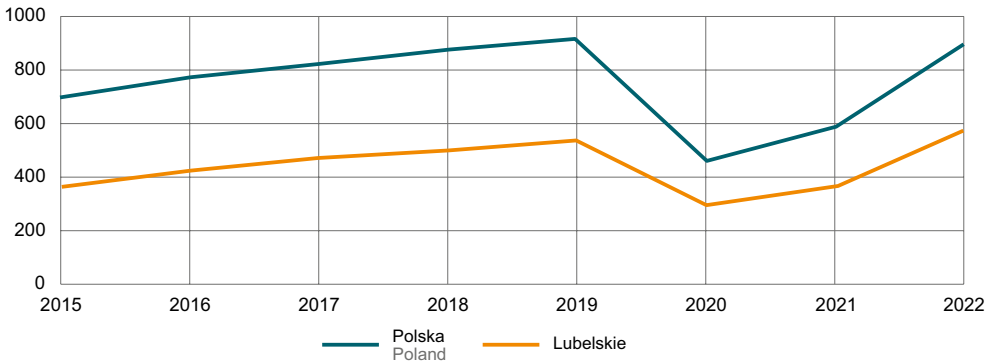
a Dotyczy obiektów posiadających 10 lub więcej miejsc noclegowych.  
a Concerns establishments with 10 or more bed places.

MAPA 3 (30).  
MAP 3 (30).

**WYKORZYSTANIE BAZY NOCLEGOWEJ TURYSTYKI W 2022 R.**  
**OCCUPANCY OF TOURIST ACCOMMODATION ESTABLISHMENTS IN 2022**



**Turyści korzystający z noclegów na 1000 ludności**  
**Tourists accommodated per 1000 population**



Sport  
Sport

TABLE 9 (105). **ORGANIZACJE KULTURY FIZYCZNEJ I KLUBY SPORTOWE**  
 Stan w dniu 31 grudnia  
 PHYSICAL EDUCATION ORGANIZATIONS AND SPORTS CLUBS  
 As of 31 December

WYSZCZEGÓLNIENIE	2014	2016	2018	2020	2022	SPECIFICATION
ORGANIZACJE KULTURY FIZYCZNEJ    PHYSICAL EDUCATION ORGANISATIONS						
Jednostki organizacyjne	83	68	61	54	60	Organizational units
Członkowie	8017	6871	5959	4767	5990	Members
Ćwiczący <sup>a</sup>	9556	8191	9512	5864	7242	Person practising sports <sup>a</sup>
KLUBY SPORTOWE    SPORTS CLUBS						
Jednostki organizacyjne	739	731	824	673	729	Organizational units
Członkowie	48401	48647	60337	48156	54184	Members
Ćwiczący	46144	47369	57883	46086	53456	Person practising sports
mężczyźni	33632	35528	43154	35535	39771	males
kobiety	12512	11841	14729	10551	13685	females
w tym w wieku do 18 lat	34414	35231	43243	33298	39132	of which aged up to 18 years
Sekcje sportowe	1492	1424	1552	1153	1247	Sports sections
Trenerzy	629	968	1345	1190	1351	Coaches
Instruktorzy sportowi	1444	1151	1258	937	1043	Sports instructors
Inne osoby prowadzące zajęcia sportowe	524	410	561	498	616	Other persons giving sports classes

a Dane szacunkowe.

U w a g a. Dane dotyczące klubów sportowych na podstawie badania cyklicznego przeprowadzanego co dwa lata. Dane za 2018 r., 2020 r. i 2022 r. opracowano wykorzystując estymację bezpośrednią z uwzględnieniem imputacji dla jednostek, które odmówiły udziału w badaniu.

a Estimated data.

N o t e. Data on sports clubs on the basis of periodic surveys conducted every two years. Data for 2018, 2020 and 2022 were compiled using direct estimation including imputation for units which refused to participate in the survey.

TABLE 10 (106). **WYBRANE DZIEDZINY I RODZAJE SPORTÓW W KLUBACH SPORTOWYCH W 2022 R.**  
 Stan w dniu 31 grudnia  
 SELECTED FIELDS AND KINDS OF SPORTS IN SPORTS CLUBS IN 2022  
 As of 31 December

DZIEDZINY I RODZAJE SPORTÓW	Sekcje Sections	Ćwiczący    Person practising sports			Trenerzy Coaches	Instruktorzy sportowi Sports instructors	FIELDS AND KINDS OF SPORTS
		ogółem total	z liczby ogółem of total				
			kobiety females	juniorzy i juniorki juniors			
Wspinaczka sportowa	5	404	154	226	5	7	Sport climbing
Badminton	15	453	215	340	10	13	Badminton
Bilard	3	40	5	–	–	4	Billiards
Boks	16	524	98	353	21	15	Boxing
Hokej <sup>a</sup>	4	169	33	109	3	4	Hockey <sup>a</sup>
Jeździectwo <sup>a</sup>	4	236	203	125	3	24	Equestrian sports <sup>a</sup>
Judo	11	644	169	640	20	7	Judo
Ju jitsu	8	941	371	753	2	32	Ju-jitsu
Karate <sup>a</sup>	33	2521	842	2245	38	47	Karate <sup>a</sup>
Kick-boxing	12	787	169	678	11	18	Kick-boxing
Kolarstwo <sup>a</sup>	15	396	77	184	9	14	Cycling <sup>a</sup>
Koszykówka	58	2234	789	2000	55	40	Basketball
Lekkoatletyka	48	1644	777	1227	61	42	Athletics
Łucznicтво	4	72	30	48	3	3	Archery
Narciarstwo alpejskie	7	255	120	216	–	13	Alpine skiing
Narciarstwo klasyczne	3	225	143	196	2	8	Nordic skiing
Piłka nożna	386	21436	1733	16523	738	138	Football
Piłka nożna halowa (futsal)	13	234	47	153	5	5	Indoor football
Piłka ręczna	60	2168	851	1980	71	43	Handball
Piłka siatkowa <sup>a</sup>	150	4766	2528	4057	87	92	Volleyball <sup>a</sup>
Pływanie	53	3082	1467	2811	54	90	Swimming
Podnoszenie ciężarów	8	127	55	99	8	6	Weightlifting
Rugby	6	246	43	166	14	–	Rugby
Sport lotniczy <sup>a</sup>	14	340	33	16	–	48	Air sport <sup>a</sup>
Sport motorowy <sup>a</sup>	4	131	15	103	2	7	Motorsport <sup>a</sup>

a Dziedzina sportu (obejmuje kilka pokrewnych rodzajów sportu).

a A field of sport (consists of a number of related kinds of sports).



**TABL. 10 (106). WYBRANE DZIEDZINY I RODZAJE SPORTÓW W KLUBACH SPORTOWYCH W 2022 R. (dok.)**  
 Stan w dniu 31 grudnia  
 SELECTED FIELDS AND KINDS OF SPORTS IN SPORTS CLUBS IN 2022 (cont.)  
 As of 31 December

DZIEDZINY I RODZAJE SPORTÓW	Sekcje Sections	Ćwiczący Person practising sports			Trenerzy Coaches	Instruktorzy sportowi Sports instructors	FIELDS AND KINDS OF SPORTS
		ogółem total	z liczby ogółem of total				
			kobiety females	juniorzy i juniorki juniors			
Sporty kulowe <sup>a</sup>	5	69	11	12	1	3	Ball sports <sup>a</sup>
Sporty siłowe <sup>a</sup>	14	217	101	61	9	11	Strength sports <sup>a</sup>
Sporty taneczne <sup>a</sup>	14	548	340	432	13	19	Dance sports <sup>a</sup>
Strzelectwo sportowe <sup>a</sup>	37	4295	313	116	34	92	Sport shooting <sup>a</sup>
Szachy	25	754	236	592	4	25	Chess
Taekwondo <sup>a</sup>	23	2055	816	1850	20	60	Taekwondo <sup>a</sup>
Tenis	16	761	317	544	8	32	Tennis
Tenis stołowy	85	1843	524	1318	16	79	Table tennis
Zapasy styl klasyczny	9	365	33	264	10	9	Greco-Roman wrestling
Zapasy styl wolny	12	446	248	403	12	14	Freestyle wrestling
Żeglarstwo (regatowe)	4	121	44	66	–	16	Sailing (racing)

<sup>a</sup> Dziedzina sportu (obejmuje kilka pokrewnych rodzajów sportu).

<sup>a</sup> A field of sport (consists of a number of related kinds of sports).

**TABL. 11 (107). ĆWICZĄCY WEDŁUG WIELKOŚCI MIAST I DELIMITACJI OBSZARÓW WIEJSKICH**  
 PERSONS PRACTISING SPORTS BY CITY SIZE AND DELIMITATION OF RURAL AREAS

WYSZCZEGÓLNIENIE	2022	SPECIFICATION
<b>Miasta</b>	<b>403</b>	<b>Urban areas</b>
duże	109	large
średnie	163	medium
małe	131	small
<b>Obszary wiejskie</b>	<b>326</b>	<b>Rural areas</b>
aglomeracyjne dużej gęstości	15	agglomeration high density
aglomeracyjne małej gęstości	60	agglomeration low density
pozaglomeracyjne dużej gęstości	169	non-agglomeration high density
pozaglomeracyjne małej gęstości	82	non-agglomeration low density

**TABL. 12 (108). WYBRANE OBIEKTY SPORTOWE<sup>a</sup> W 2022 R.**  
 Stan w dniu 31 grudnia  
 SELECTED SPORTS FACILITIES<sup>a</sup> IN 2022  
 As of 31 December

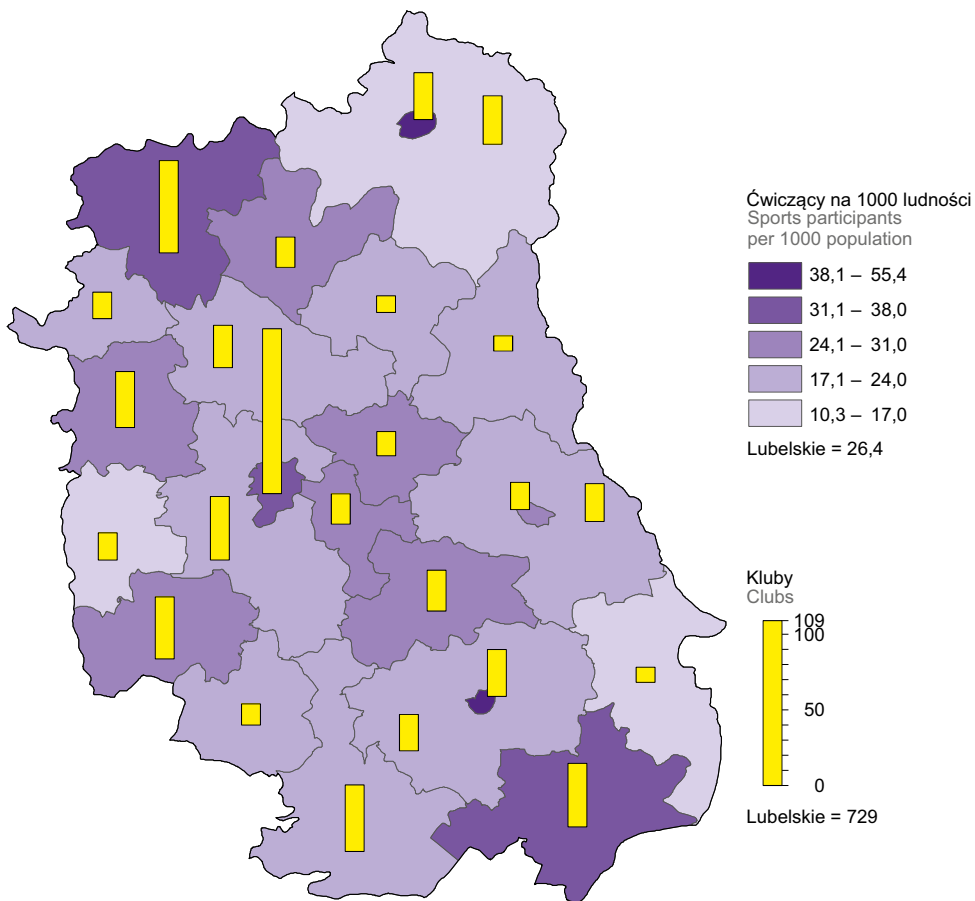
WYSZCZEGÓLNIENIE	Ogółem Total	W tym dostosowane do potrzeb niepełnosprawnych osób ćwiczących Of which adapted to the needs of person practising sports with disabilities	SPECIFICATION
<b>Stadiony ogółem<sup>b</sup></b>	<b>132</b>	<b>58</b>	<b>Stadiums total<sup>b</sup></b>
w tym piłkarskie	76	35	of which football
Boiska do gier wielkich <sup>c</sup>	328	103	Fields for big games <sup>c</sup>
w tym piłkarskie	327	103	of which football
Boiska do gier małych <sup>c</sup>	211	51	Fields for small games <sup>c</sup>
w tym:			of which:
koszykówki	55	13	basketball
piłki ręcznej	13	1	handball
piłki siatkowej	76	20	volleyball
Boiska uniwersalne (wielozadaniowe)	148	66	Universal and multipurpose sports fields
Korty tenisowe	78	32	Tennis courts
Hale sportowe	41	29	Sports halls
Sale gimnastyczne <sup>d</sup>	75	38	Gyms <sup>d</sup>
Pływalnie	35	21	Swimming pools
Tory sportowe	2	–	Sports tracks
Lodowiska sztucznie mrożone	7	–	Ice skating rinks

<sup>a</sup> Bez obiektów przyszkolnych. <sup>b</sup> Łącznie z deklarowanymi obiektami niespełniającymi wymogów przewidzianych dla stadionów, np. widowni. <sup>c</sup> Łącznie z obiektami niepełnowymiarowymi. <sup>d</sup> Łącznie z salami pomocniczymi.

<sup>a</sup> Excluding schools facilities. <sup>b</sup> Including declared facilities not satisfying the requirements for stadiums, e.g. the seating. <sup>c</sup> Including non-full-size facilities. <sup>d</sup> Including auxiliary gyms.

MAPA 4 (31). KLUBY SPORTOWE W 2022 R.

MAP 4 (31). SPORTS CLUBS IN 2022



Ćwiczący w klubach sportowych według płci  
Person practising sports in sports clubs by sex

