

Dział VIII. Edukacja i wychowanie Chapter VIII. Education

TABL. 1 (78). **EDUKACJA WEDŁUG SZCZEBLI KSZTAŁCENIA**
EDUCATION BY LEVELS

WYSZCZEGÓLNIENIE	2015/16	2019/20	2020/21	2022/23	SPECIFICATION
WYCHOWANIE PRZEDSZKOLNE ^a			PRE-PRIMARY EDUCATION ^a		
Placówki	1350	1390	1357	1342	Establishments
w tym na wsi	947	899	865	837	of which in rural areas
w tym:					of which:
Przedszkola	540	600	614	635	Nursery schools
w tym specjalne	17	20	22	25	of which special
w tym na wsi	203	215	220	219	of which in rural areas
Oddziały przedszkolne w szkołach podstawowych	688	685	645	616	Pre-primary sections in primary schools
SZKOŁY			SCHOOLS		
Szkoły:					Schools:
podstawowe	971	965	934	909	primary
w tym na wsi	779	737	708	681	of which in rural areas
gimnazja	476	.	.	.	lower secondary
specjalne przysposabiające do pracy	27	32	33	33	special job-training
branżowe I stopnia ^b	94	89	84	86	stage I sectoral vocational ^b
branżowe II stopnia	.	.	7	14	stage II sectoral vocational
licea ogólnokształcące	143	138	136	144	general secondary
technika	144	137	117	109	technical secondary
ogólnokształcące artystyczne	6	5	5	4	general art
policealne	149	95	85	69	post-secondary
dla dorosłych	105	59	48	42	for adults
Uczelnie	18	16	16	15	Higher education institutions
NAUCZYCIELE ^c			TEACHERS ^c		
Szkoły:					Schools:
podstawowe	11330	15744	15609	14858	primary
w tym na wsi	6522	8507	8377	7828	of which in rural areas
gimnazja	5827	.	.	.	lower secondary
branżowe I stopnia ^{bd}	915	990	1069	1009	stage I sectoral vocational ^{bd}
branżowe II stopnia	.	.	7	26	stage II sectoral vocational
licea ogólnokształcące	2675	2932	3021	3059	general secondary
technika ^{de}	3353	3783	3730	3727	technical secondary ^{de}
policealne	590	258	252	241	post-secondary
Uczelnie	6374	5972	5971	6176	Higher education institutions
DZIECI, UCZNIOWIE I STUDENCI			CHILDREN, PUPILS AND STUDENTS		
Wychowanie przedszkolne ^f :					Pre-primary education ^f :
dzieci w wieku 6 lat	21132	18220	18652	19481	6-year-old children
w tym w przedszkolach	13214	9617	10563	11361	of which in nursery schools
Szkoły:					Schools:
podstawowe	135232	162098	161344	156511	primary
w tym na wsi	68990	77545	76460	71231	of which in rural areas
gimnazja	62123	.	.	.	lower secondary
specjalne przysposabiające do pracy	615	726	764	715	special job-training
branżowe I stopnia ^b	8182	8707	8923	8976	stage I sectoral vocational ^b
branżowe II stopnia	.	.	136	649	stage II sectoral vocational
licea ogólnokształcące	33976	39814	39490	42858	general secondary
technika	310505	38522	37846	39442	technical secondary
ogólnokształcące artystyczne	681	711	738	646	general art
policealne	17407	11445	11634	11062	post-secondary
dla dorosłych	8116	4663	3834	3406	for adults
Uczelnie	77562	68550	68634	66198	Higher education institutions

a Obejmuje przedszkola, oddziały przedszkolne w szkołach podstawowych, zespoły wychowania przedszkolnego i punkty przedszkolne. b W latach szkolnych 2015/16 zasadnicze szkoły zawodowe. c-e Łącznie ze szkołami: c – dla dorosłych; d – specjalnymi przysposabiającymi do pracy; e – ogólnokształcącymi artystycznymi dającymi uprawnienia zawodowe. f W roku szkolnym 2015/16 – w wieku 5 lat.

a Includes nursery schools, pre-primary sections in primary schools, pre-primary education units and pre-primary centres. b In the 2015/16 school years, basic vocational schools. c-e Including schools: c – for adults; d – special job-training schools; e – general art schools leading to professional certification. f In the 2015/16 school year – 5 years old.

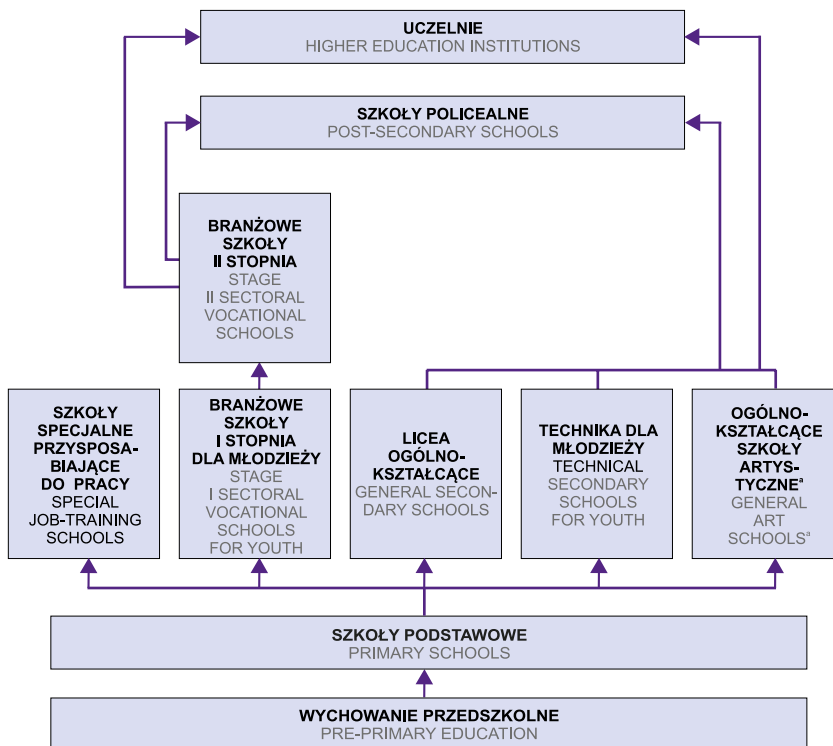
TABL. 1 (78). **EDUKACJA WEDŁUG SZCZEBLI KSZTAŁCENIA (dok.)**
EDUCATION BY LEVEL (cont.)

WYSZCZEGÓLNIENIE	2015/16	2019/20	2020/21	2022/2023	SPECIFICATION
	ABSOLWENCI		GRADUATES		
Szkoły:					Schools:
podstawowe	19902	18971	19224	.	primary
gimnazja	20886	.	.	.	lower secondary
specjalne przysposabiające do pracy	152	135	126	.	special job-training
branżowe I stopnia ^a	2538	1905	1828	.	stage I sectoral vocational ^a
branżowe II stopnia	stage II sectoral vocational
licea ogólnokształcące	11377	9367	9092	.	general secondary
technika	6668	6698	6750	.	technical secondary
ogólnokształcące artystyczne	118	110	111	.	general art
policealne	5448	3992	3458	.	post-secondary
dla dorosłych	2457	1495	1439	.	for adults
Uczelnie	20421	17121	17447	.	Higher education institutions

a W roku szkolnym 2015/16 zasadnicze szkoły zawodowe.

b In the 2015/16 school year, basic vocational schools.

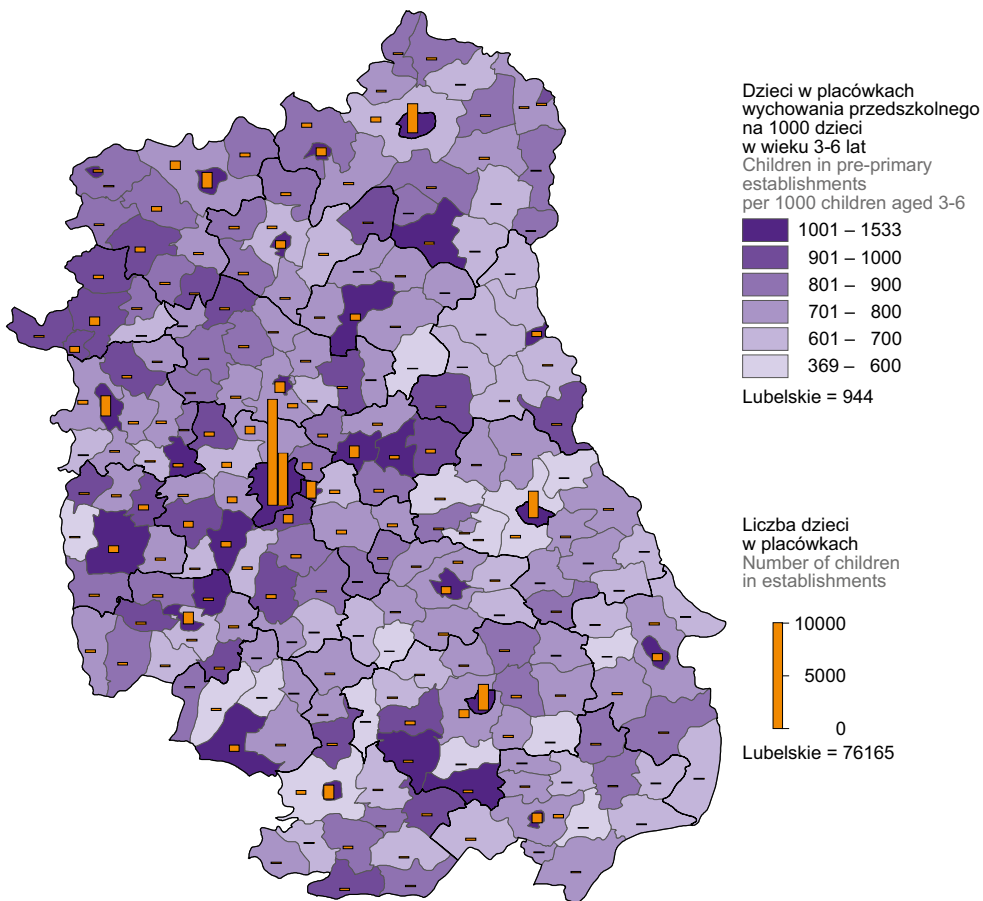
EDUKACJA WEDŁUG SZCZEBLI KSZTAŁCENIA W ROKU SZKOLNYM 2022/23
EDUCATION BY LEVELS IN THE 2022/23 SCHOOL YEAR



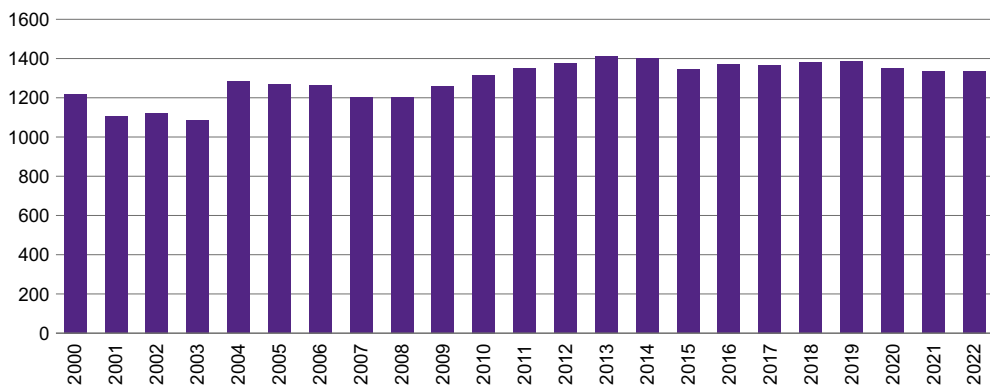
a Dające uprawnienia zawodowe.

a Leading to professional certification.

MAPA 1 (19). **WYCHOWANIE PRZEDSZKOLNE^a W ROKU SZKOLNYM 2022/23**
 MAP 1 (19). **PRE-PRIMARY EDUCATION^a IN THE 2022/23 SCHOOL YEAR**

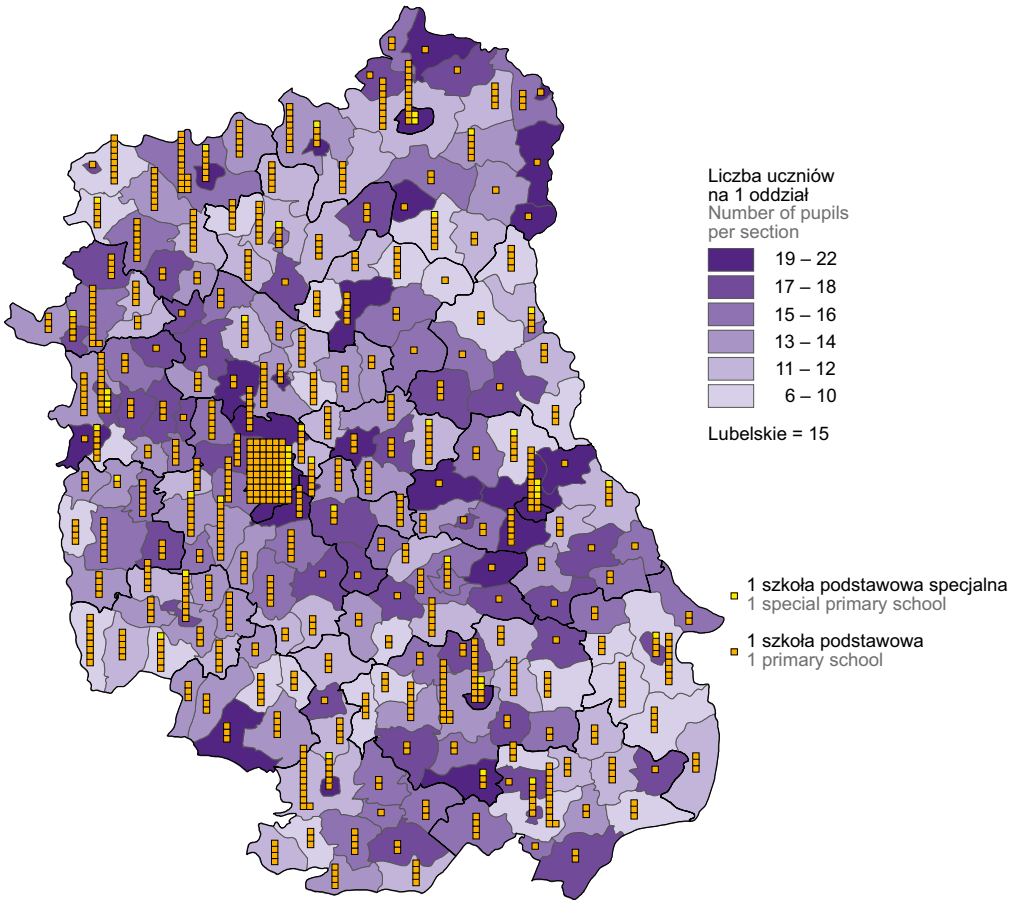


Liczba placówek
 Number of establishments

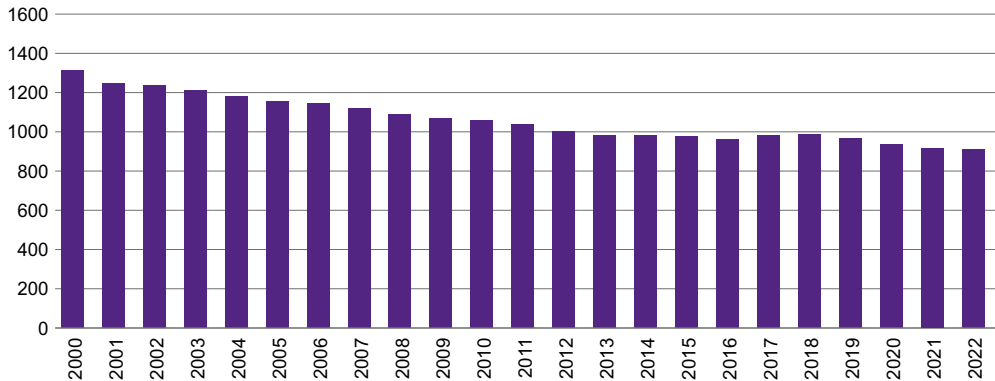


^a Obejmuje przedszkola, oddziały przedszkolne w szkołach podstawowych, zespoły wychowania przedszkolnego i punkty przedszkolne.
 a Includes nursery schools, pre-primary sections in primary schools, pre-primary education units and pre-primary centres.

MAPA 2 (20). SZKOŁY PODSTAWOWE DLA DZIECI I MŁODZIEŻY W ROKU SZKOLNYM 2022/23
 MAP 2 (20). PRIMARY SCHOOLS FOR CHILDREN AND YOUTH IN THE 2022/23 SCHOOL YEAR

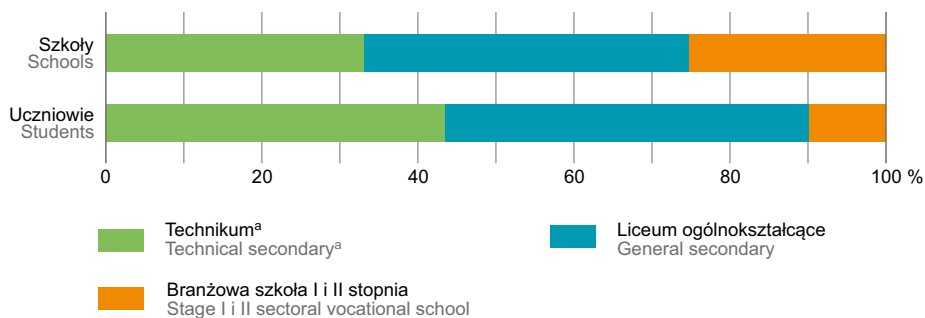
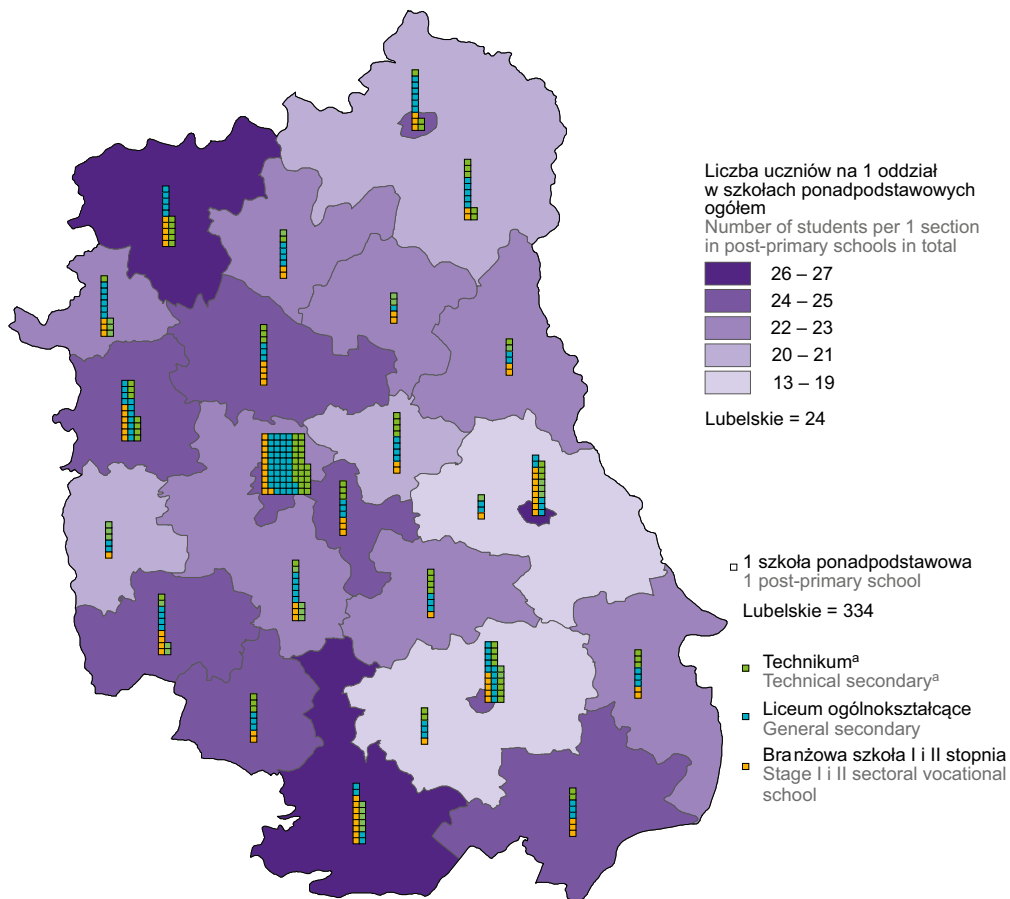


Liczba szkół podstawowych
 Number of primary schools



MAPA 3 (21). SZKOŁY PONADPODSTAWOWE DLA MŁODZIEŻY (bez szkół specjalnych)
W ROKU SZKOLNYM 2022/23

MAP 3 (21). POST-PRIMARY SCHOOLS FOR YOUTH (excluding special schools)
IN THE 2022/23 SCHOOL YEAR



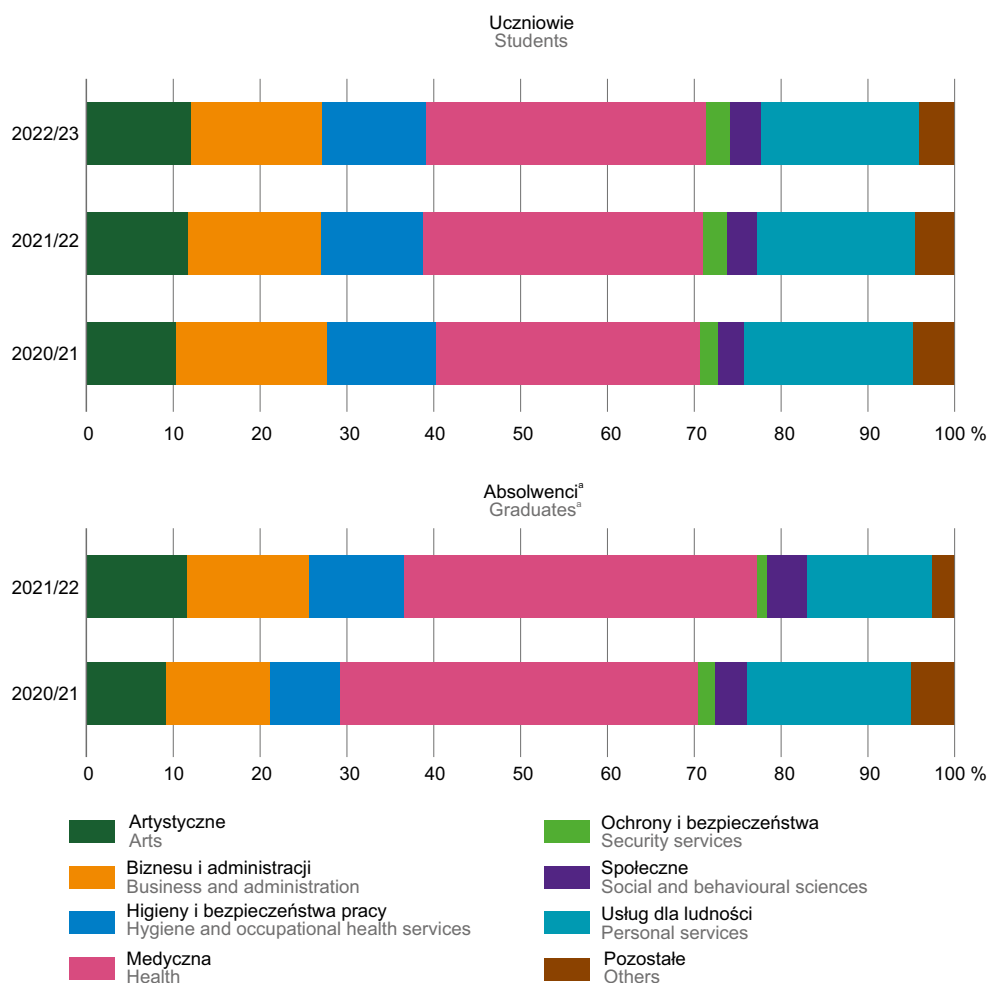
^a Łącznie z ogólnokształcącymi szkołami artystycznymi dającymi uprawnienia zawodowe.
^a Including general art schools leading to professional certification.

TABL. 2 (79). **SZKOŁY POLICEALNE (bez szkół specjalnych)**
POST-SECONDARY SCHOOLS (excluding special schools)

WYSZCZEGÓLNIENIE	2015/16	2019/20	2020/21	2022/2023	SPECIFICATION
Szkoły	148	94	84	68	Schools
Oddziały	809	610	541	528	Sections
Uczniowie	17399	11422	11619	11047	Students
w tym kobiety	12218	8573	8689	8432	of which females
Absolwenci	5448	3978	3451	.	Graduates
w tym kobiety	3999	3163	2842	.	of which females

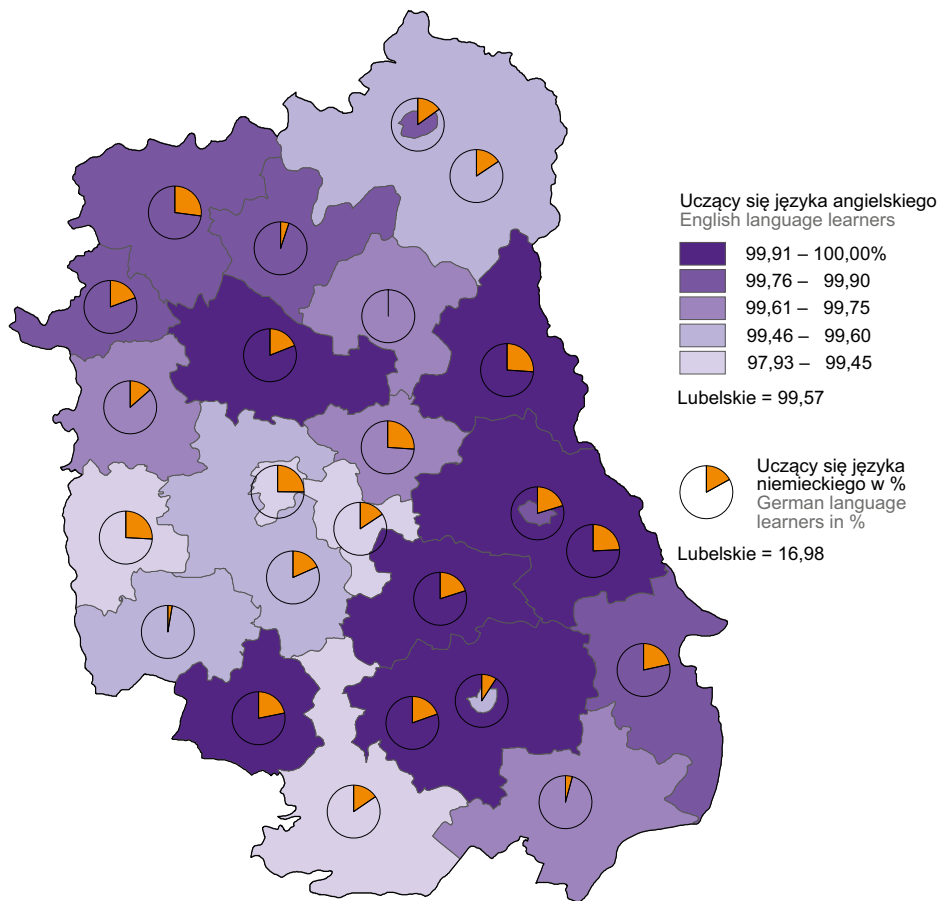
WYKRES 1 (39). **UCZNIOWIE I ABSOLWENCI SZKÓŁ POLICEALNYCH (bez szkół specjalnych)**
WEDŁUG PODGRUP KIERUNKÓW KSZTAŁCENIA

CHART 1 (39). **STUDENTS AND GRADUATES OF POST-SECONDARY SCHOOLS**
(excluding special schools) BY NARROW FIELDS OF EDUCATION

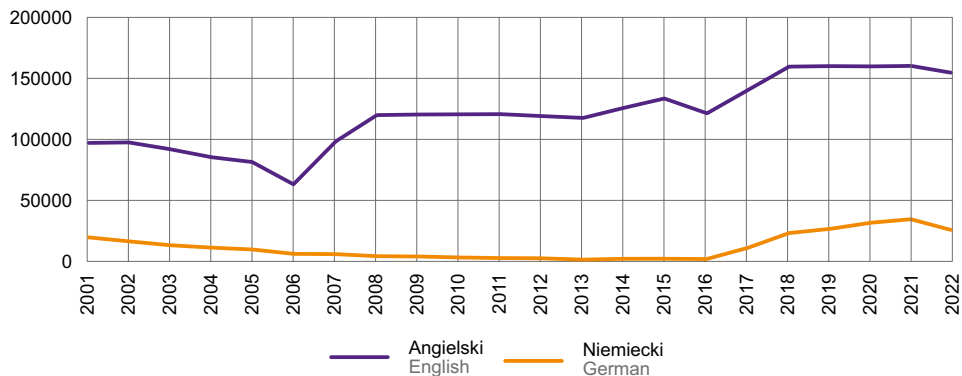


a Dane dotyczą absolwentów, którzy zdali egzamin potwierdzający kwalifikacje zawodowe.
a Data concern the graduates who passed examination confirming vocational qualifications.

MAPA 4 (22). **UCZĄCY SIĘ JĘZYKÓW OBCYCH W SZKOŁACH PODSTAWOWYCH DLA DZIECI I MŁODZIEŻY W ROKU SZKOLNYM 2022/23 (bez szkół specjalnych)**
 MAP 4 (22). **PUPILS AND STUDENTS LEARNING FOREIGN LANGUAGES IN PRIMARY SCHOOLS IN THE 2022/23 SCHOOL YEAR (excluding special schools)**

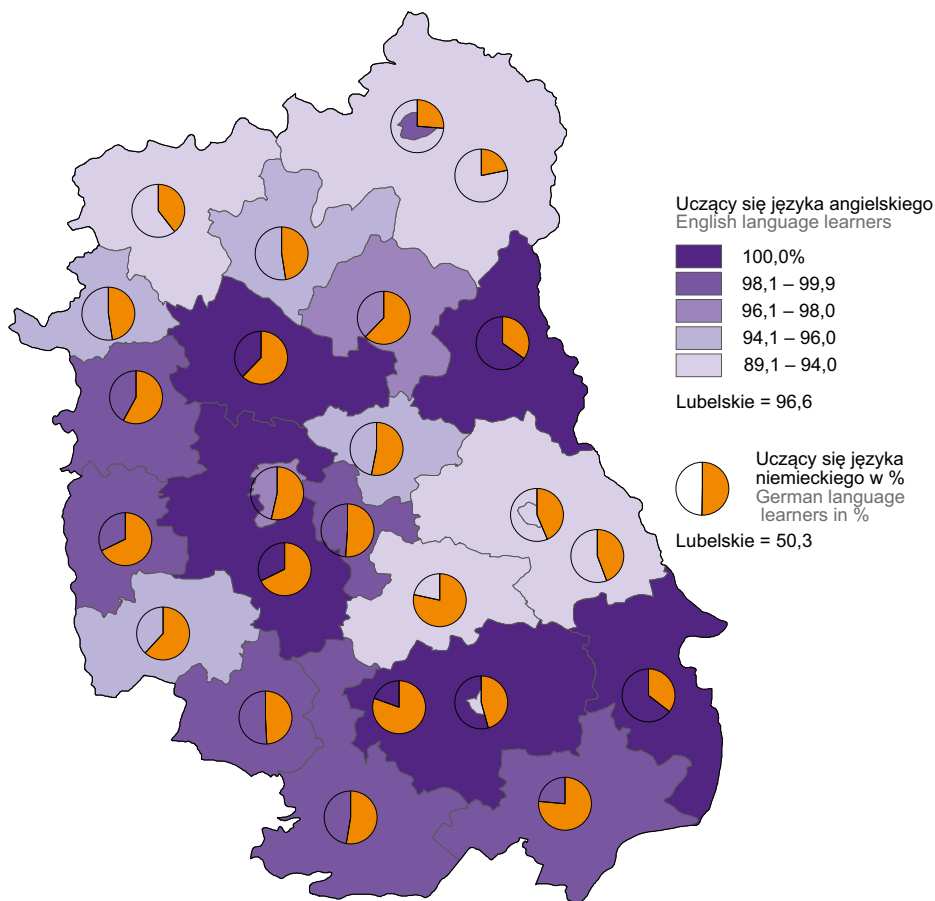


W szkołach podstawowych i gimnazjach dla dzieci i młodzieży
 In primary schools and lower secondary schools for children and youth

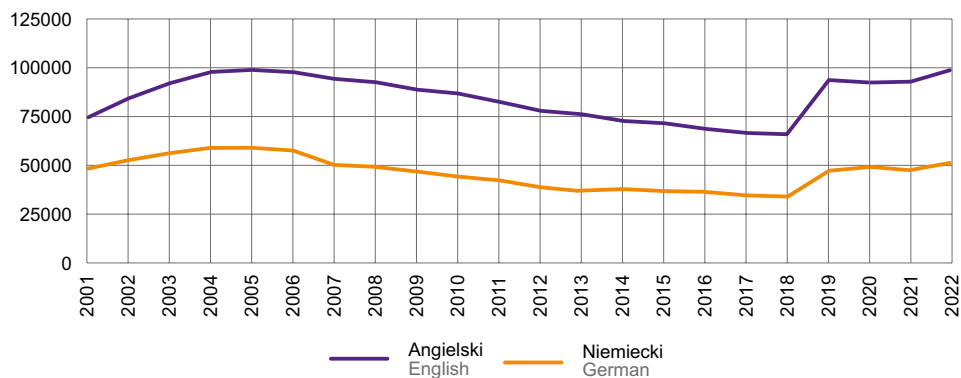


MAPA 5 (23). **UCZĄCY SIĘ JEZYKÓW OBCYCH W SZKOŁACH PONADPODSTAWOWYCH DLA MŁODZIEŻY I SZKOŁACH POLICEALNYCH W ROKU SZKOLNYM 2022/23 (bez szkół specjalnych)**

MAP 5 (23). PUPILS AND STUDENTS LEARNING FOREIGN LANGUAGES IN POST-PRIMARY SCHOOLS FOR YOUTH AND IN POST-SECONDARY SCHOOLS IN THE 2022/23 SCHOOL YEAR (excluding special schools)



W szkołach ponadpodstawowych i ponadgimnazjalnych dla młodzieży oraz szkołach policealnych
In post-primary and upper secondary schools for youth as well as post-secondary schools



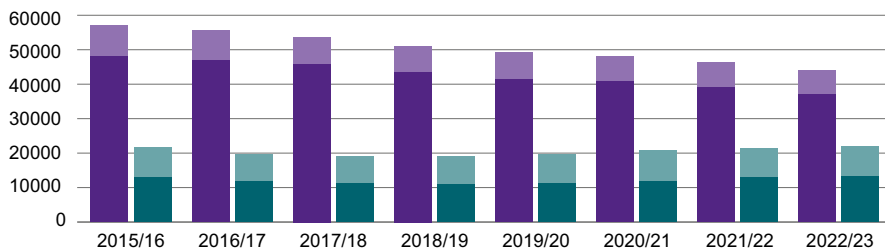
TABL. 3 (80). **UCZELNIE W ROKU AKADEMICKIM 2022/23**
HIGHER EDUCATION INSTITUTIONS IN THE 2022/23 ACADEMIC YEAR

WYSZCZEGÓLNIENIE	Uczelnie Higher education institutions	Nauczyciele akademicy ^a Academic teachers ^a	Studenci Students			Absolwenci ^b Graduates ^b	SPECIFICATION
			ogółem total	z ogółem of total			
				na studiach stacjonarnych full-time programmes	cudzoziemcy foreigners		
OGÓŁEM	15	6176	65256	49773	9637	17361	TOTAL
Nadzorowane przez ministra właściwego ds.:							Supervised by The minister responsible for:
szkolnictwa wyższego	12	3546	49058	35586	7829	13320	higher education
zdrowia	1	1360	6964	5424	1076	1487	health
obrony narodowej	1	237	1418	1335	16	444	national defence
Prowadzone przez kościoły i inne związki wyznaniowe	1	1033	7816	7428	716	2110	Ran by churches and other religious associations

a Pełno- i niepełnozatrudnieni w przeliczeniu na pełne etaty, zatrudnieni w pełnym wymiarze godzin w więcej niż jednej uczelni wykazani zostali w każdym miejscu pracy. b W podziale według uczelni – osoby, które uzyskały dyplom ukończenia studiów w okresie od 1 stycznia do 31 grudnia 2021 r.

a Full-time and part-time employed converted into full-time equivalent units, teachers employed full-time in more than one institution have been shown in all workplaces. b In the breakdown by higher education institutions – persons who obtained higher education diplomas between 1 January and 31 December 2021.

WYKRES 2 (40). **STUDENCI UCZELNI**
CHART 2 (40). **STUDENTS OF HIGHER EDUCATION INSTITUTIONS**



Studenci uczelni publicznych:
Students of public higher education institutions:

studia niestacjonarne
part-time programmes
studia stacjonarne
full-time programmes

Studenci uczelni niepublicznych:
Students of non-public higher education institutions:

studia niestacjonarne
part-time programmes
studia stacjonarne
full-time programmes

TABL. 4 (81). **UCZESTNICZY STUDIÓW PODYPLOMOWYCH I DOKTORANCI**
NON-DEGREE POSTGRADUATE PROGRAMMES STUDENTS AND DOCTORAL STUDENTS

WYSZCZEGÓLNIENIE		Uczestnicy studiów podyplomowych Non-degree postgraduate programme students		Doktoranci Doctoral students				SPECIFICATION
				na studiach doktoranckich in doctoral programmes		w szkołach doktorskich in doctoral schools		
		ogółem total	w tym kobiety of which females	ogółem total	w tym kobiety of which females	ogółem total	w tym kobiety of which females	
OGÓŁEM	2015/16	5763	4595	3155	1718	.	.	TOTAL
	2019/20	5192	4041	1995	1106	174	21	
	2020/21	9979	8160	1497	854	326	183	
	2022/23	13673	11373	588	364	664	381	