

# 28 KWIETNIA

## Dzień Bezpieczeństwa i Ochrony Zdrowia w Pracy



URZĄD STATYSTYCZNY W LUBLINIE



### WARUNKI I WYPADKI PRZY PRACY W WOJEWÓDZTWIE LUBELSKIM W 2015 R.

WYNIKI WSTĘPNE

Badaniem warunków pracy objęto **197,6 tys.** pracowników zatrudnionych w **3,3 tys.** zakładach (w podmiotach zatrudniających powyżej 9 osób).

**18,2 tys.** zatrudnionych w warunkach zagrożenia<sup>ab</sup>

#### ZATRUDNIENI W WARUNKACH ZAGROŻENIA<sup>ab</sup> CZYNNIKAMI SZKODLIWYMI I NIEBEZPIECZNYMI DLA ZDROWIA WEDŁUG GRUP ZAGROŻENIA

(stan w dniu 31 XII)

Z czynnikami mechanicznymi związanymi z maszynami szczególnie niebezpiecznymi **11,0%**

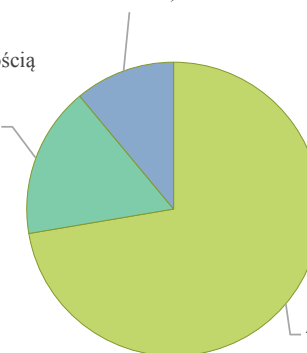
#### ZATRUDNIENI W WARUNKACH ZAGROŻENIA<sup>ab</sup> CZYNNIKAMI SZKODLIWYMI I NIEBEZPIECZNYMI DLA ZDROWIA NA 1000 ZATRUDNIONYCH WEDŁUG POWIATÓW

**15,9%**



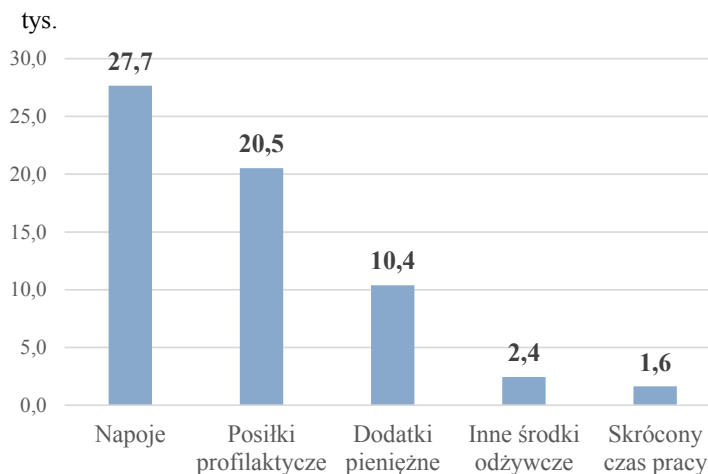
**83,3%**

Z uciążliwością pracy **16,6%**



Z środowiskiem pracy **72,3%**

#### OSOBY KORZYSTAJĄCE ZE ŚWIADCZEŃ Z TYTUŁU PRACY W WARUNKACH SZKODLIWYCH DLA ZDROWIA I UCIAŻLIWYCH<sup>b</sup> (stan w połowie grudnia)



poniżej 60,0 90,0 120,0 150,0 i więcej

W 2015 roku w województwie z tytułu wypadków przy pracy i chorób zawodowych wypłacono **1333 świadczenia**, a średni koszt odszkodowania na 1 świadczenie wyniósł **4280 zł.**

<sup>a</sup> Liczeni tylko jeden raz w grupie czynnika przeważającego; <sup>b</sup> Dane dotyczą podmiotów gospodarczych, w których liczba pracujących przekracza 9 osób.

## POSZKODOWANI W WYPADKACH WEDŁUG

### PLCI

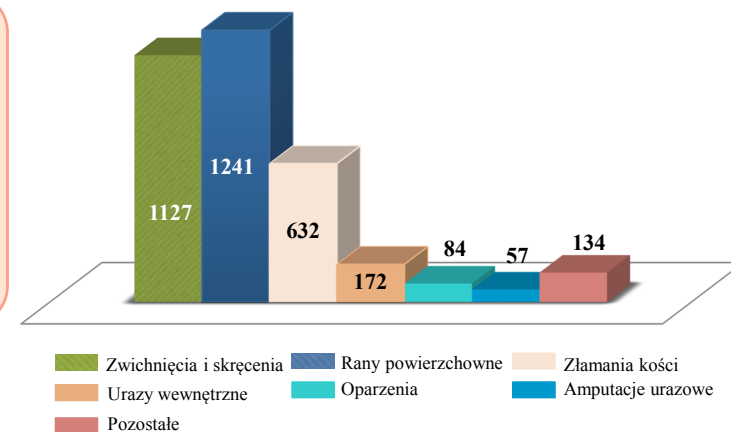
40,4%



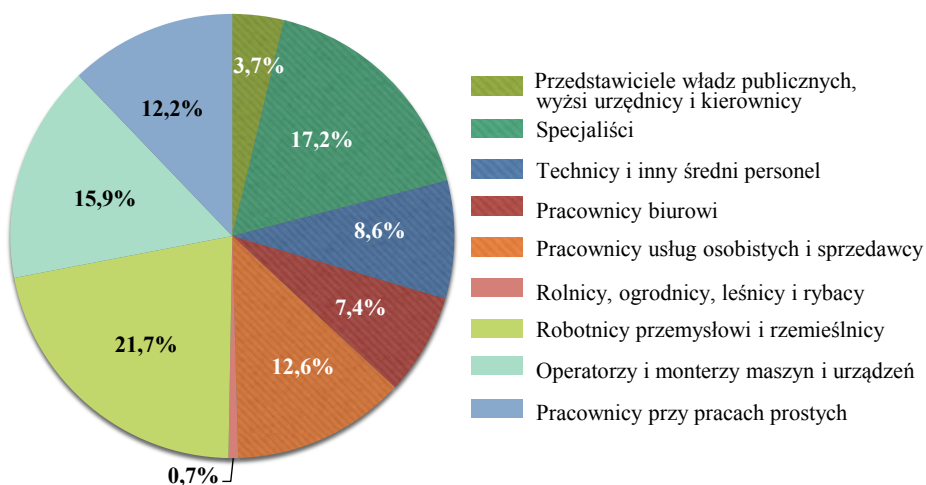
59,6%

Wypadki przy pracy ze względu na wielkość zakładów, najczęściej miały miejsce w zakładach o liczbie pracujących od 50 do 249 osób (35,5% ogółu poszkodowanych) oraz 500 osób i więcej (25,2%).

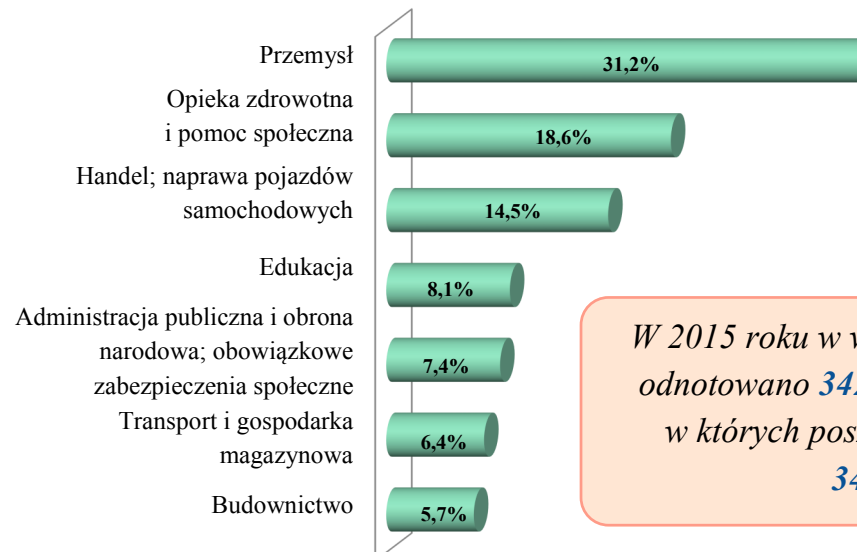
### RODZAJU URAZU



### GRUP ZAWODÓW

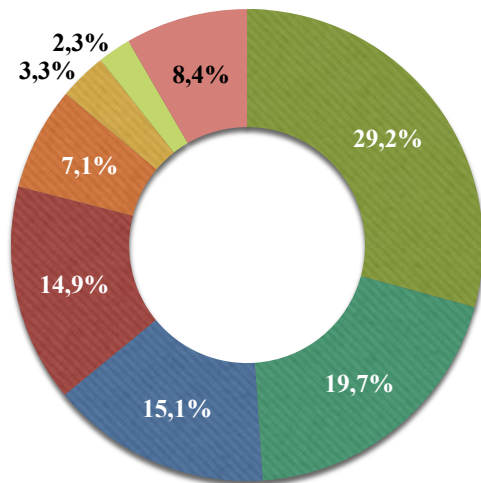


### WYBRANYCH SEKCJI PKD



W 2015 roku w województwie lubelskim odnotowano **3423** wypadki przy pracy, w których poszkodowanych zostało **3447** osób.

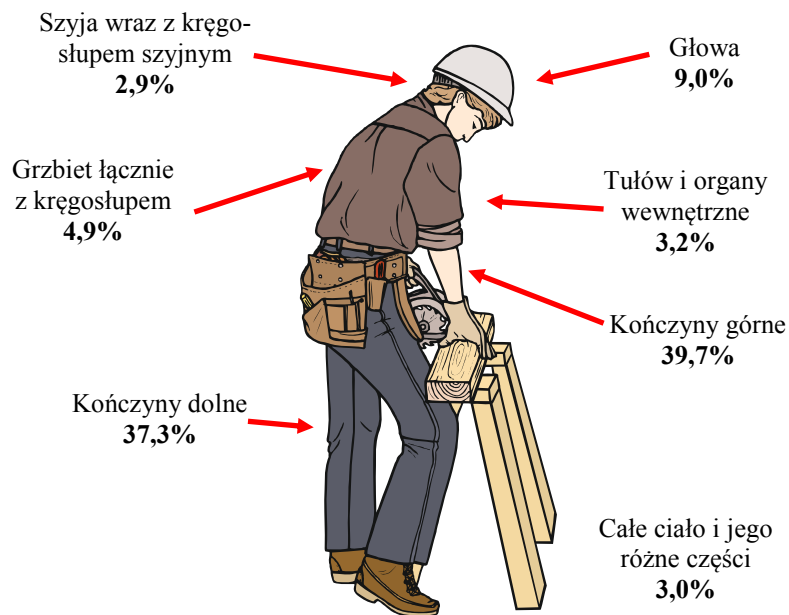
## WYDARZENIA POWODUJĄCE URAZ U OSOBY POSZKODOWANEJ



- Zderzenie z / uderzenie w nieruchomy obiekt
- Uderzenie przez obiekt w ruchu
- Kontakt z przedmiotem ostrym, szorstkim, chropowatym
- Obciążenie fizyczne lub psychiczne
- Uwięzienie, zmiżdżenie
- Kontakt z prądem elektrycznym, temperaturą, niebezpiecznymi substancjami i preparatami chemicznymi
- Przejaw agresji ze strony człowieka lub zwierzęcia
- Pozostałe

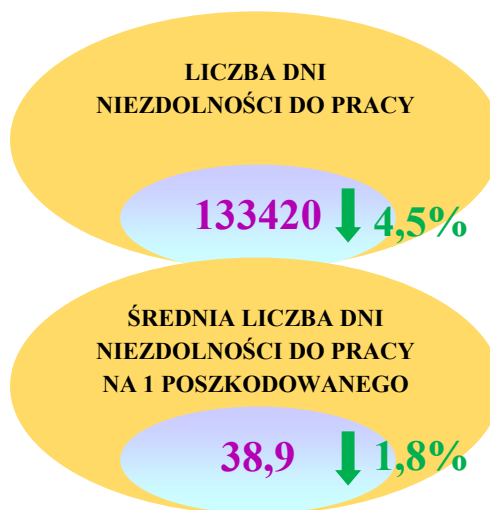
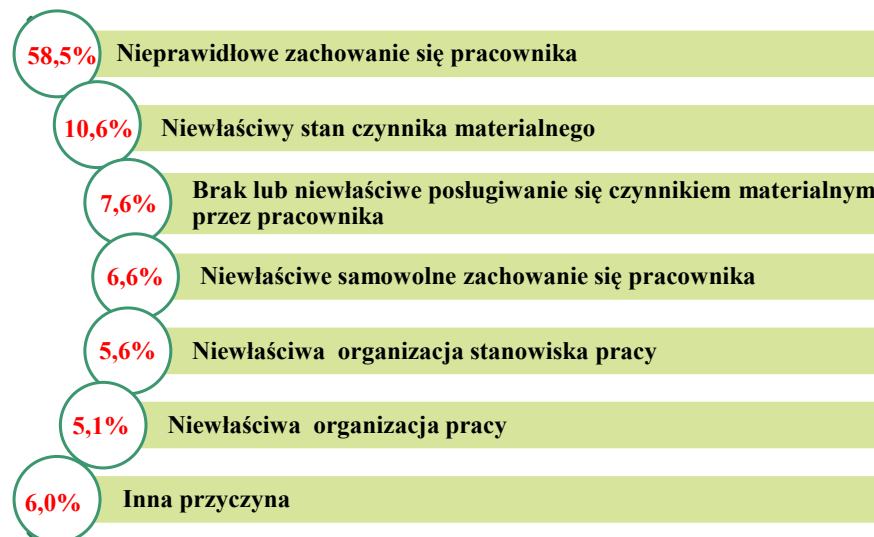
Biorąc pod uwagę **staż pracy** oraz **wiek poszkodowanych** najczęściej wypadkom ulegały osoby pracujące 16 lat i więcej (25,0% ogółu poszkodowanych) oraz w wieku 35-44 lata (25,8%).

## UMIEJSCOWIENIE URAZU



Ponad połowa wszystkich poszkodowanych w wypadkach przy pracy była zatrudniona na czas nieokreślony i pracowała w pełnym wymiarze czasu pracy (68,3%).

## PRZYCZYNY WYPADKÓW PRZY PRACY



Prosimy o podanie źródła przy publikowaniu danych Urzędu Statystycznego w Lublinie