

# Forum Lubelskich Organizacji Pozarządowych 1995-2015

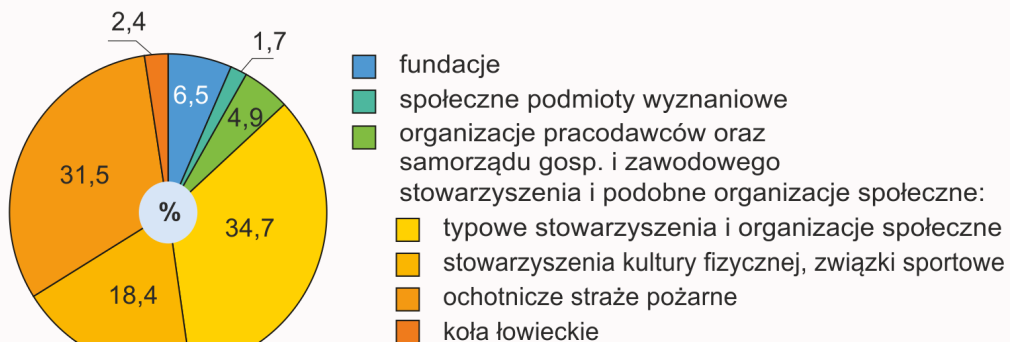


URZĄD STATYSTYCZNY W LUBLINIE



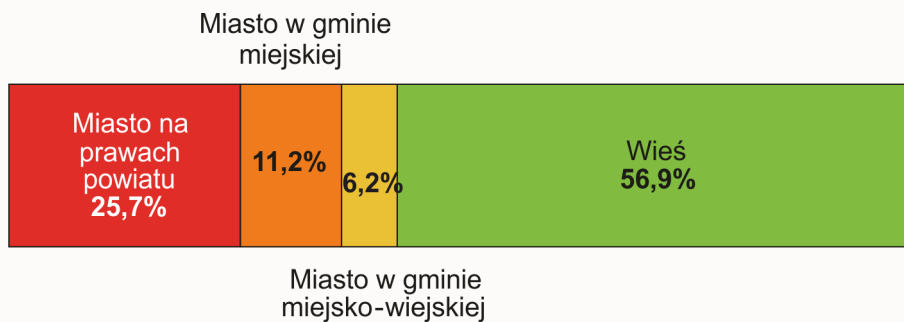
## PODMIOTY TRZECIEGO SEKTORA W WOJEWÓDZTWIE LUBELSKIM W 2012 R.

**STRUKTURA BADANYCH PODMIOTÓW  
TRZECIEGO SEKTORA  
WEDŁUG RODZAJU ORGANIZACJI W 2012 R.**



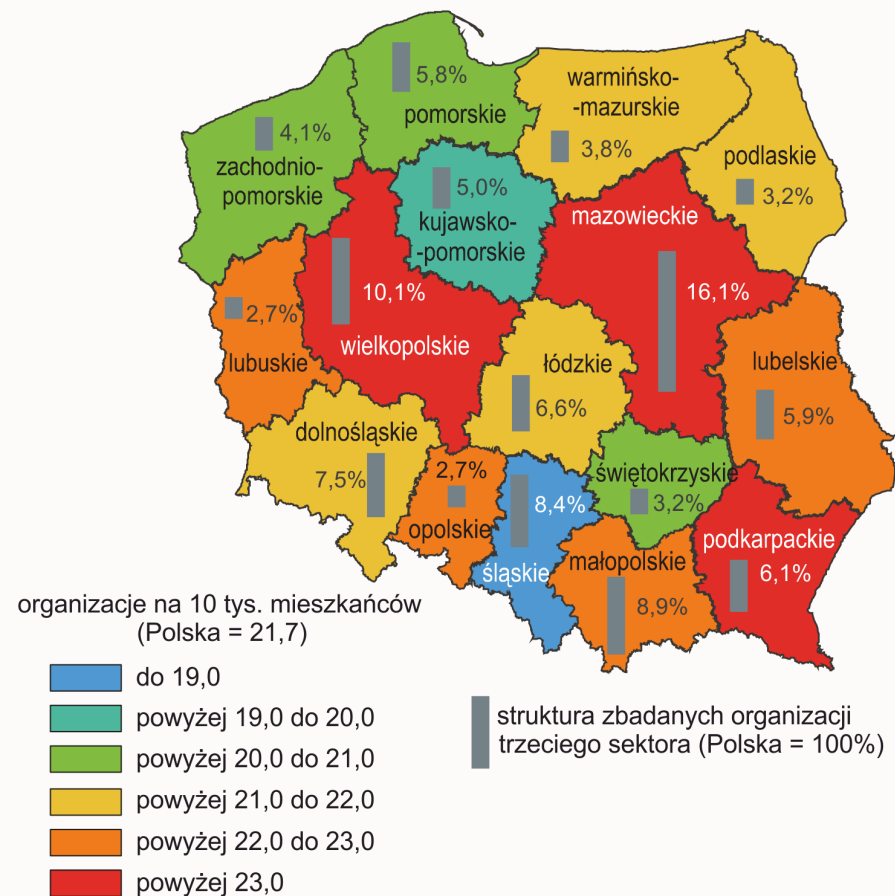
Ważną grupę wśród objętych badaniami podmiotów trzeciego sektora stanowiły organizacje posiadające status pożytku publicznego (OPP). Ich udział w całej badanej zbiorowości w 2012 r. wyniósł **8,0%**.

**Badane organizacje trzeciego sektora  
według lokalizacji ich siedzib w województwie lubelskim w 2012 r.**

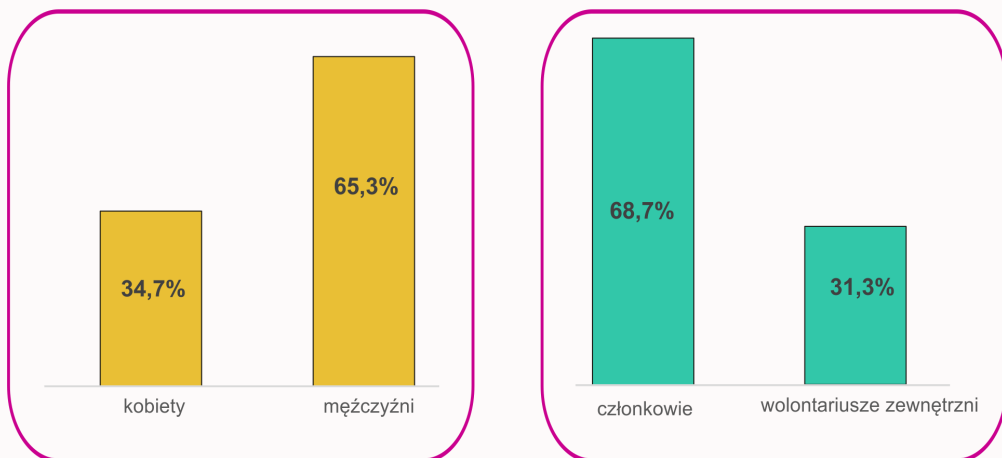


W 2012 r. na terenie województwa lubelskiego aktywną działalność prowadziło **4,9 tys.** (tj. 5,9% zbadanych organizacji w kraju) organizacji trzeciego sektora objętych badaniami GUS.

**Struktura badanych organizacji trzeciego sektora w 2012 r.  
oraz ich dostępność według województw**

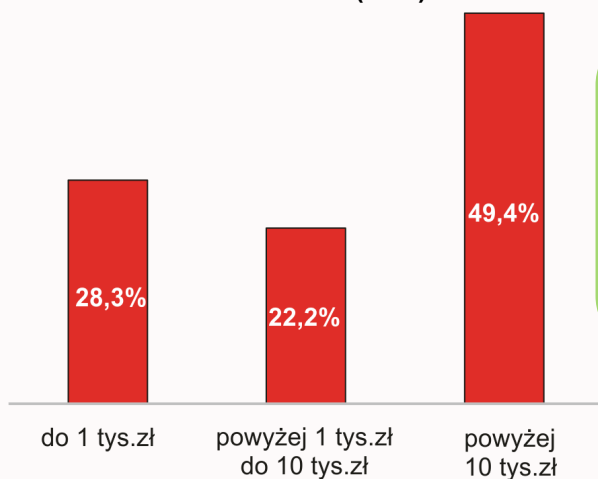


**Pracujący społecznie w badanych organizacjach  
trzeciego sektora w 2012 r.  
według płci i przynależności do organizacji**



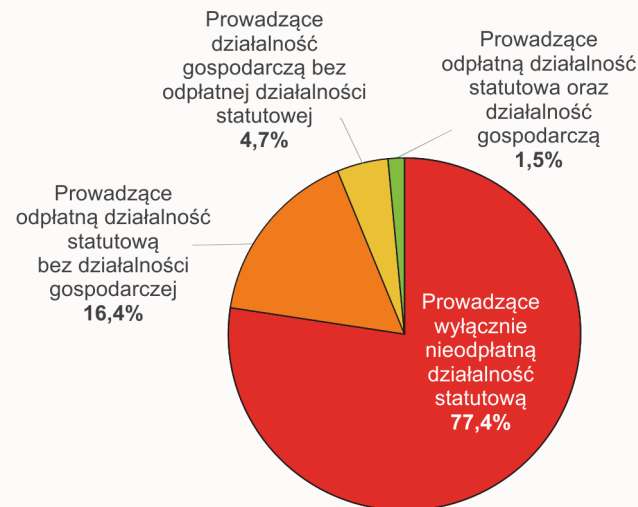
W organizacjach zlokalizowanych w województwie lubelskim występował najwyższy odsetek podmiotów (80%) działających na rzecz osób fizycznych.

**Struktura badanych organizacji trzeciego  
sektora według klasy przychodów  
w 2012 r. (w %)\***



Województwo lubelskie w skali kraju cechowało się największą dostępnością ochotniczej straży pożarnej (7,2 na 10 tys. mieszkańców), zaś najmniejszą kół łowieckich (0,5 na 10 tys. mieszkańców).

**Badane organizacje trzeciego sektora według  
rodzajów prowadzonej działalności w 2012 r.**

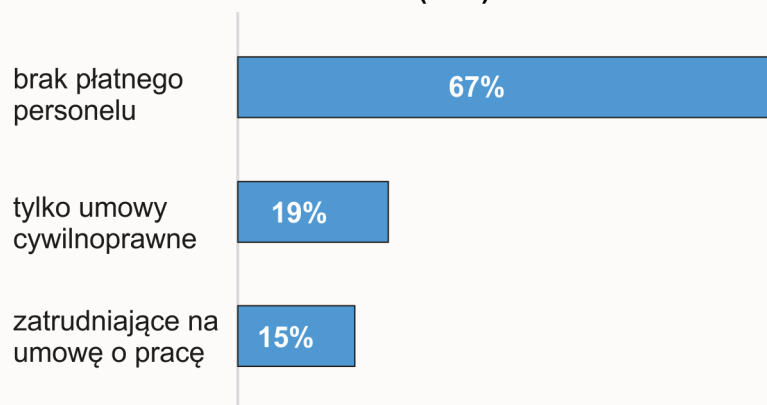


**Badane organizacje trzeciego sektora według  
najważniejszej dziedziny działalności statutowej\*  
w 2012 r. (w %)**

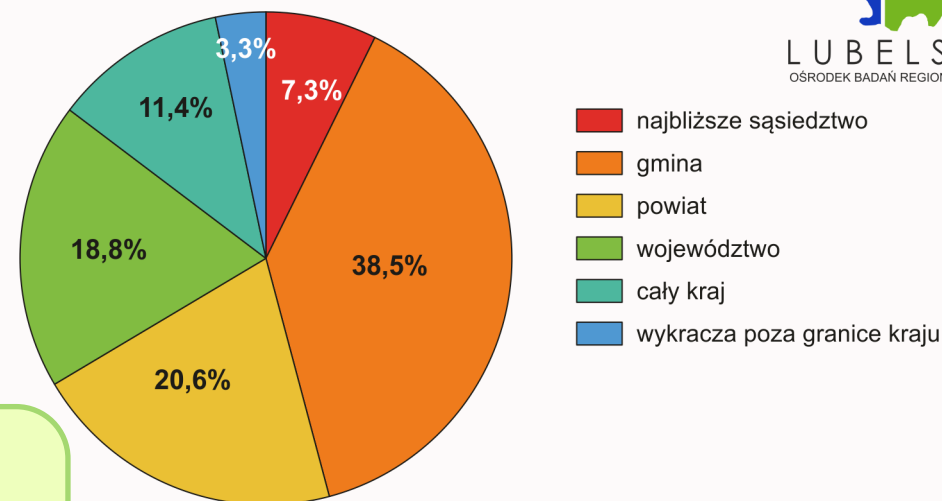


W województwie lubelskim odsetek organizacji zajmujących się ratownictwem przewyższał odsetek organizacji sportowych (32% wobec 24%).

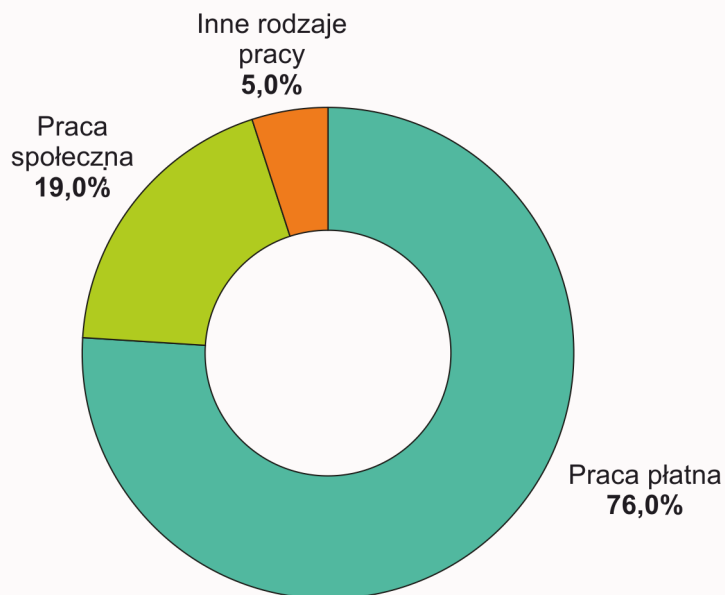
### Struktura badanych organizacji trzeciego sektora według rodzaju pracy płatnej z której korzystały w 2012 r. (w %)\*



### Organizacje według maksymalnego terytorialnego zasięgu głównej działalności w 2012 r. (w %)\*



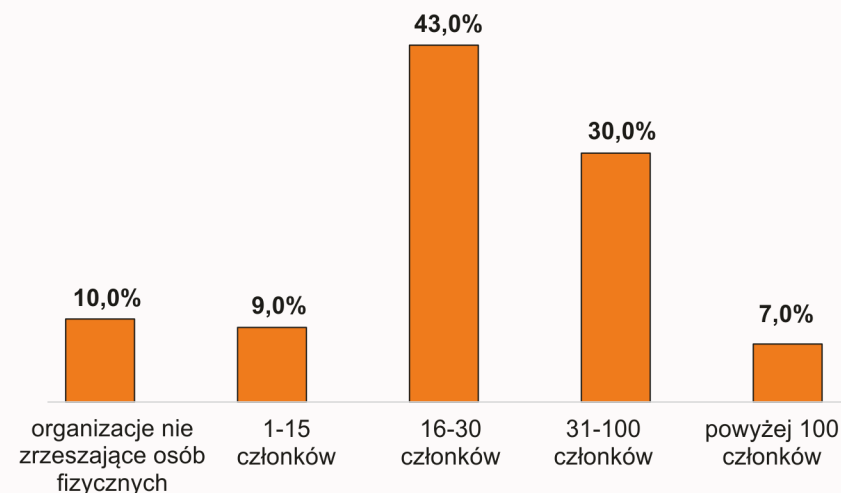
### Struktura całej pracy świadczonej w badanych organizacjach trzeciego sektora w 2012 r. (w %)



Przychody podmiotów trzeciego sektora w województwie lubelskim w 2012 r. wyniosły **949 mln zł**, w tym środki pozyskane z samorządu terytorialnego stanowiły **19%**.

W 2012 r. wolontariat w ramach badanych organizacji świadczyło **77,5 tys. osób**.

### Struktura badanych organizacji trzeciego sektora według klasy członkostw (osób fizycznych) w 2012 r. (w %)\*



\* Ze względu na zaokrąglenia dane procenty w województwie nie zawsze sumują się dokładnie do 100%.