

BEZROBOCIE  
W WOJEWÓDZTWIE LUBELSKIM  
W 2014 R.

Bezrobotni zarejestrowani

Stan w dniu 31 XII

**116,9 tys. osób** ↓ **12,8%**  
spadek liczby bezrobotnych  
w stosunku do 2013 r.

Oferty pracy od początku roku

**53,0 tys. ofert** ↑ **21,8%**


Struktura bezrobotnych zarejestrowanych według:

- płci

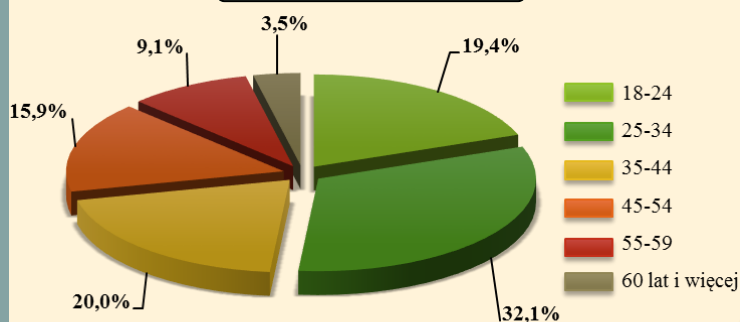


**51,8%**

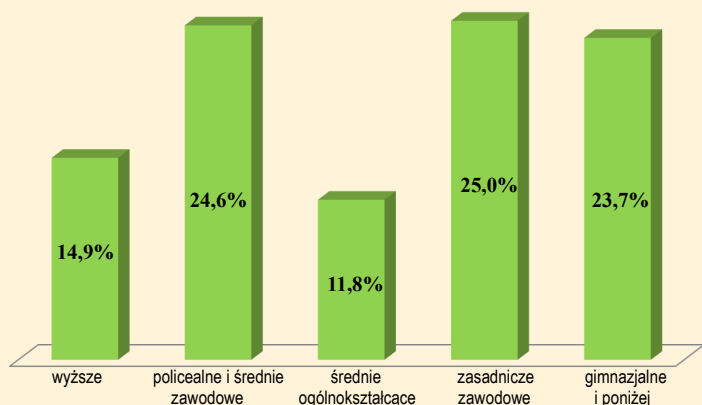
**48,2%**



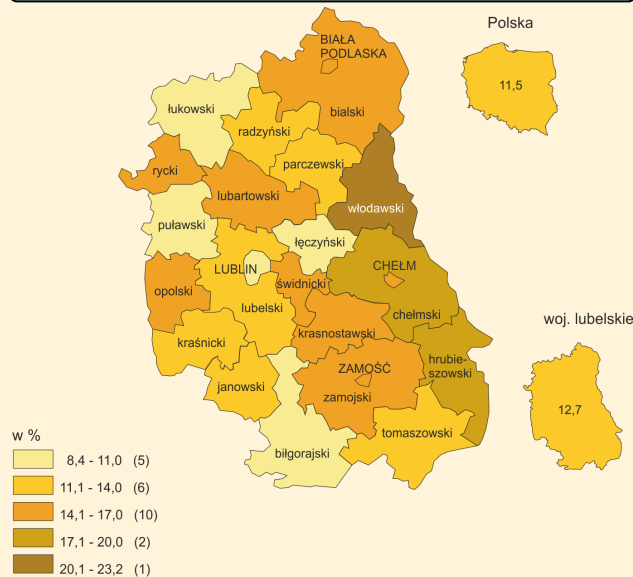
- wieku



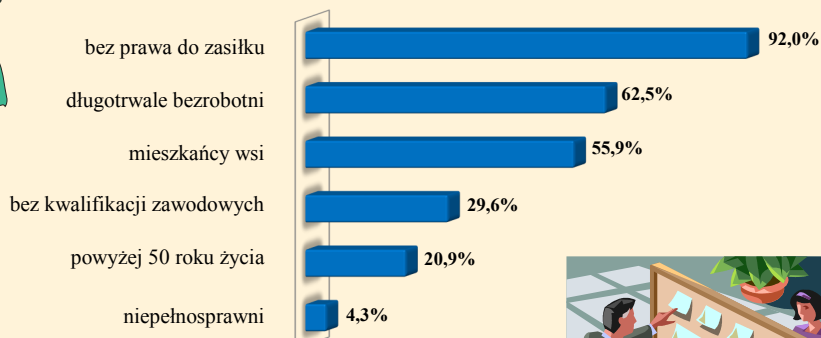
- poziomu wykształcenia



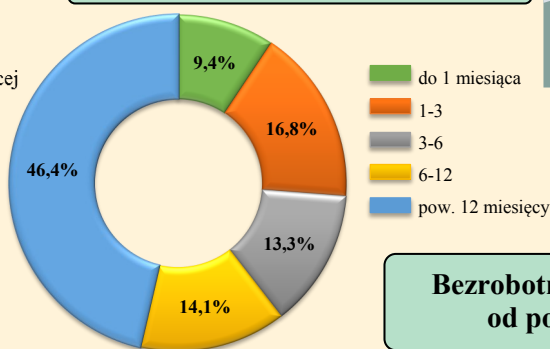
Stopa bezrobocia w grudniu 2014 r.



- wybranych kategorii w % z ogółem



- czasu pozostawania bez pracy



Bezrobotni zarejestrowani  
od początku roku

**133,4 tys. osób** ↓ **6,6%**

Bezrobotni zarejestrowani od początku roku  
po raz pierwszy

**25,2 tys. osób** ↓ **13,0%**

Wyrejestrowani bezrobotni od początku roku

**150,5 tys. osób** ↑ **7,6%**

↑ ↓ Wzrost/spadek w stosunku do 2013 r.

■ Zjawisko korzystne  
■ Zjawisko niekorzystne