

Dział XVII. Finanse przedsiębiorstw Chapter XVII. Finances of enterprises

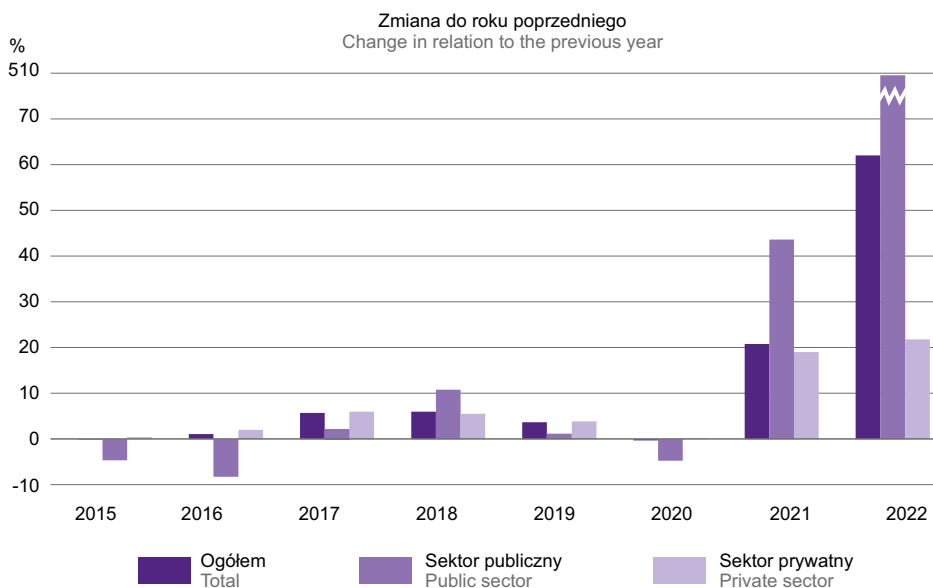
TABL. 1 (152). **PRZYCHODY, KOSZTY I WYNIK FINANSOWY PRZEDSIĘBIORSTW**
REVENUE, COSTS AND FINANCIAL RESULT OF ENTERPRISES

WYSZCZEGÓLNIENIE	2015	2019	2020	2022	SPECIFICATION
	w mln zł in million PLN				
Przychody ogółem	71133,3	83596,6	83382,5	163698,1	Total revenue
w tym:					of which:
Przychody netto ze sprzedaży produktów (wyrobów i usług)	40740,9	49304,5	48304,9	74998,4	Net revenue from sale of products (goods and services)
Przychody netto ze sprzedaży towarów i materiałów	28671,4	32715,2	33148,0	83563,5	Net revenue from sale of goods and materials
Przychody finansowe	553,7	296,4	443,5	3498,8	Financial revenue
Koszty ogółem	66933,2	78620,7	77948,7	152548,1	Total costs
w tym:					of which:
Koszt własny sprzedanych produktów (wyrobów i usług)	39476,3	48852,2	48301,0	72536,7	Cost of products sold (goods and services)
Wartość sprzedanych towarów i materiałów	25014,9	27642,7	27512,6	75561,7	Value of goods and materials sold
Koszty finansowe	566,7	693,1	596,4	1996,1	Financial costs
Wynik finansowy brutto^a	4200,2	4975,9	5433,8	11150,0	Gross financial result^a
Zysk brutto	4864,2	5355,7	5776,7	11773,7	Gross profit
Strata brutto	664,0	379,9	342,9	623,7	Gross loss
Obowiązkowe obciążenia wyniku finansowego brutto	548,3	875,1	829,3	1540,3	Obligatory encumbrances on gross financial result
Wynik finansowy netto	3651,9	4100,7	4604,5	9609,7	Net financial result
Zysk netto	4247,2	4480,3	4938,8	10238,0	Net profit
Strata netto	595,3	379,6	334,3	628,3	Net loss

a W 2015 r. skorygowany o wynik zdarzeń nadzwyczajnych (0,2 mln zł); od 2016 r. zdarzenia nadzwyczajne zaliczane są do pozostałych przychodów/kosztów operacyjnych.

a In 2015, corrected by extraordinary events (PLN 0,2 millions); since 2016, extraordinary events have been classified as other operating revenue/costs.

WYKRES 1 (71). **PRZYCHODY OGÓŁEM PRZEDSIĘBIORSTW WEDŁUG SEKTORÓW WŁASNOŚCI**
CHART 1 (71). **TOTAL REVENUE OF ENTERPRISES BY OWNERSHIP SECTORS**

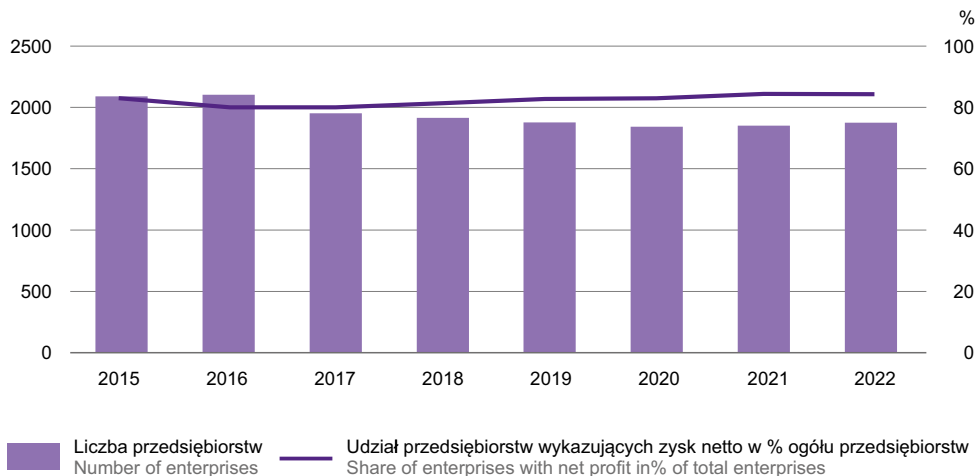


TABL. 2 (153). PRZYCHODY, KOSZTY I WYNIK FINANSOWY PRZEDSIĘBIORSTW WEDŁUG SEKCJI
REVENUE, COSTS AND FINANCIAL RESULT OF ENTERPRISES BY SECTIONS

WYSZCZEGÓLNIENIE SPECIFICATION		Przychody ogółem Total revenue	Koszty ogółem Total costs	Wynik finansowy brutto ^a Gross finan- cial result ^a	Obowiązkowe obciążenia wyniku finansowego brutto ^b Obligatory encumbran- ces on gross financial result ^b	Wynik finansowy netto Net financial result
		w mln zł in million PLN				
OGÓŁEM	2015	71133,3	66933,2	4200,2	548,3	3651,9
TOTAL	2019	83596,6	78620,7	4975,9	875,1	4100,7
	2020	83382,5	77948,7	5433,8	829,3	4604,5
	2022	163698,1	152548,1	11150,0	1540,3	9609,7
w tym: of which:						
Przemysł Industry		102925,6	94930,4	7995,2	1050,4	6944,8
w tym: of which:						
przetwórstwo przemysłowe manufacturing		49691,6	47039,0	2652,5	330,9	2321,6
dostawa wody; gospodarowanie ściekami i odpadami; rekultywacja ^Δ water supply; sewerage, waste management and remediation activities		1797,6	1695,8	101,8	21,4	80,4
Budownictwo Construction		5488,6	5099,7	389,0	72,4	316,6
Handel; naprawa pojazdów samochodowych ^Δ Trade; repair of motor vehicles ^Δ		43741,0	42058,2	1682,8	242,6	1440,2
Transport i gospodarka magazynowa Transportation and storage		4878,7	4360,5	518,2	99,6	418,7
Zakwaterowanie i gastronomia ^Δ Accommodation and catering ^Δ		358,4	318,7	39,7	1,3	38,4
Informacja i komunikacja Information and communication		964,5	762,3	202,2	28,5	173,7
Obsługa rynku nieruchomości ^Δ Real estate activities		1293,5	1283,3	10,2	9,0	1,2
Działalność profesjonalna, naukowa i techniczna Professional, scientific and technical activities		772,3	740,2	32,0	5,6	26,4
Administrowanie i działalność wspierająca ^Δ Administrative and support service activities		587,1	569,5	17,6	5,3	12,3
Edukacja Education		132,8	125,8	7,0	1,0	6,0
Opieka zdrowotna i pomoc społeczna Human health and social work activities		917,1	851,4	65,6	9,8	55,8
Działalność związana z kulturą, rozrywką i rekreacją Arts, entertainment and recreation		89,9	95,3	-5,4	0,2	-5,6

a, b Patrz notki na str. 142.

a, b See notes on page 142.

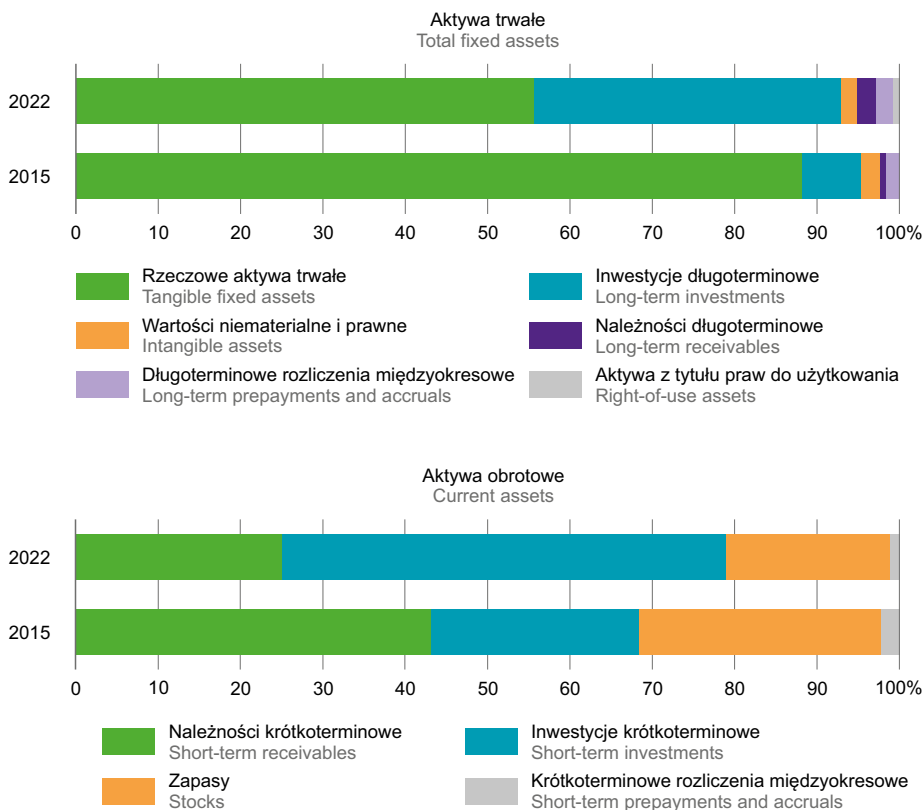
WYKRES 2 (72). UDZIAŁ LICZBY PRZEDSIĘBIORSTW WYKAZUJĄCYCH ZYSK NETTO W OGÓLNEJ LICZBIE PRZEDSIĘBIORSTW
CHART 2 (72). PERCENTAGE OF ENTERPRISES SHOWING NET PROFIT IN THE TOTAL NUMBER OF ENTERPRISES

TABL. 3 (154). RELACJE EKONOMICZNE W PRZEDSIĘBIORSTWACH
ECONOMIC RELATIONS IN ENTERPRISES

WYSZCZEGÓLNIENIE		Wskaźnik - w % - rentowności obrotu Turnover - in % - profitability rate		SPECIFICATION
		brutto gross	netto net	
OGÓŁEM	2015	5,9	5,1	TOTAL
	2019	6,0	4,9	
	2020	6,5	5,5	
	2022	6,8	5,9	
w tym:				of which:
Przemysł		7,8	6,7	Industry
w tym:				of which:
przetwórstwo przemysłowe		5,3	4,7	manufacturing
dostawa wody; gospodarowanie ściekami i odpadami; rekultywacja ^Δ		5,7	4,5	water supply; sewerage, waste management and remediation activities
Budownictwo		7,1	5,8	Construction
Handel; naprawa pojazdów samochodowych ^Δ		3,8	3,3	Trade; repair of motor vehicles ^Δ
Transport i gospodarka magazynowa		10,6	8,6	Transportation and storage
Zakwaterowanie i gastronomia ^Δ		11,1	10,7	Accommodation and catering ^Δ
Informacja i komunikacja		21,0	18,0	Information and communication
Obsługa rynku nieruchomości ^Δ		0,8	0,1	Real estate activities
Działalność profesjonalna, naukowa i techniczna		4,1	3,4	Professional, scientific and technical activities
Administrowanie i działalność wspierająca ^Δ		3,0	2,1	Administrative and support service activities
Edukacja		5,3	4,5	Education
Opieka zdrowotna i pomoc społeczna		7,2	6,1	Human health and social work activities
Działalność związana z kulturą, rozrywką i rekreacją		-6,0	-6,3	Arts, entertainment and recreation

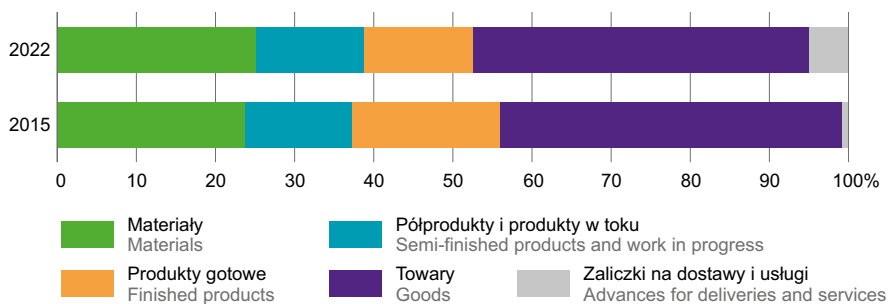
TABL. 4 (155). AKTYWA OBROTOWE PRZEDSIĘBIORSTW
 Stan w dniu 31 grudnia
 CURRENT ASSETS OF ENTERPRISES
 As of 31 December

WYSZCZEGÓLNIENIE SPECIFICATION		Ogółem Grand total	Zapasy Stocks	Należności krótkoterminowe Short-term receivables		Inwestycje krótkoterminowe Short-term investments	Krótkoterminowe rozliczenia międzyokresowe Short-term prepayments and accruals
				razem total	w tym z tytułu dostaw i usług of which from deliveries and services		
OGÓŁEM	2015	24068,7	7070,0	10392,2	8003,4	6085,4	521,2
TOTAL	2019	30219,6	8811,4	11118,5	9489,3	9623,9	665,7
	2020	31287,6	8958,7	10899,3	9105,3	10795,5	634,1
	2022	77782,7	15443,3	19543,3	15498,4	41945,9	850,2
w tym: of which:							
Przemysł Industry		54890,9	8739,7	13250,2	10440,5	32589,9	311,0
w tym: of which:							
przetwórstwo przemysłowe manufacturing		18051,6	8262,1	6670,2	5586,7	2868,2	251,1
dostawa wody; gospodarowanie ściekami i odpadami; rekultywacja ^Δ water supply; sewerage, waste management and remediation activities		561,3	51,4	226,9	167,0	269,7	13,3
Budownictwo Construction		2962,7	1108,8	944,4	740,6	735,6	173,9
Handel; naprawa pojazdów samochodowych ^Δ Trade; repair of motor vehicles ^Δ		10197,1	5177,4	3564,3	2884,7	1340,5	114,9
Transport i gospodarka magazynowa Transportation and storage		1486,6	66,9	876,6	752,6	506,2	36,9
Zakwaterowanie i gastronomia ^Δ Accommodation and catering ^Δ		53,4	6,1	11,5	6,9	35,2	0,6
Informacja i komunikacja Information and communication		429,3	11,2	197,2	177,6	178,6	42,3
Obsługa rynku nieruchomości ^Δ Real estate activities		738,9	67,4	122,5	83,2	437,2	111,9
Działalność profesjonalna, naukowa i techniczna Professional, scientific and technical activities		545,6	106,7	188,6	131,9	217,0	33,4
Administrowanie i działalność wspierająca ^Δ Administrative and support service activities		179,0	9,5	107,1	75,4	54,6	7,7
Edukacja Education		34,9	0,1	3,6	2,2	28,8	2,4
Opieka zdrowotna i pomoc społeczna Human health and social work activities		34,9	0,1	3,6	2,2	28,8	2,4
Działalność związana z kulturą, rozrywką i rekreacją Arts, entertainment and recreation		22,6	1,5	9,4	3,4	11,4	0,3

WYKRES 3 (73). **AKTYWA TRWAŁE I OBROTOWE**
 CHART 3 (73). **FIXED AND CURRENT ASSETS**



WYKRES 4 (74). **ZAPASY**
 CHART 4 (74). **STOCKS**



TABL. 5 (156). KAPITAŁY (fundusze) WŁASNE PRZEDSIĘBIORSTW^a
Stan w dniu 31 grudnia
SHARE EQUITY (funds) OF ENTERPRISES^a
As of 31 December

WYSZCZEGÓLNIENIE SPECIFICATION		Ogółem Total	W tym Of which			
			kapitał (fundusz) podstawowy share capital (fund)	kapitał (fundusz) zapasowy supplemen- tary capital (fund)	niepodzielony (nierozliczo- ny) wynik finansowy z lat ubiegłych undistributed (unsettled) financial result from previous years	wynik finansowy netto roku obrotowego net financial result of the turnover year
			w mln zł in million PLN			
OGÓŁEM	2015	41140,6	19775,3	10713,4	1837,5	3645,7
TOTAL	2019	48044,7	20804,2	14546,1	2620,6	4104,3
	2020	48414,4	20251,9	14978,7	2766,1	4608,7
	2022	91920,0	39028,0	35659,1	3337,5	7560,3
w tym: of which:						
Przemysł Industry		88278,8	34308,2	37617,4	4058,4	6934,4
w tym: of which:						
przetwórstwo przemysłowe manufacturing		17542,3	3523,6	8529,3	651,4	2315,2
dostawa wody; gospodarowanie ściekami i odpadami; rekultywacja ^Δ water supply; sewerage, waste management and remediation activities		1612,4	1158,1	261,1	2,9	80,4
Budownictwo Construction		1753,8	487,5	703,2	56,7	320,0
Handel; naprawa pojazdów samochodowych ^Δ Trade; repair of motor vehicles ^Δ		5750,7	1284,0	2157,0	21,3	1446,6
Transport i gospodarka magazynowa Transportation and storage		1704,1	839,2	617,0	-516,0	418,7
Zakwaterowanie i gastronomia ^Δ Accommodation and catering ^Δ		116,6	21,0	26,0	1,9	38,4
Informacja i komunikacja Information and communication		598,5	192,6	180,5	57,8	173,7
Obsługa rynku nieruchomości ^Δ Real estate activities		2435,7	1737,9	611,0	-51,5	1,2
Działalność profesjonalna, naukowa i techniczna Professional, scientific and technical activities		527,0	334,2	82,8	-21,6	26,4
Administrowanie i działalność wspierająca ^Δ Administrative and support service activities		123,7	72,3	51,2	-14,3	12,9
Edukacja Education		38,6	10,0	23,7	-1,7	6,0
Opieka zdrowotna i pomoc społeczna Human health and social work activities		229,9	101,4	181,8	-134,1	55,8
Działalność związana z kulturą, rozrywką i rekreacją Arts, entertainment and recreation		137,2	181,2	4,9	-60,5	-5,6

^a Patrz uwagi ogólne do rozdziału „Finanse przedsiębiorstw”, ust. 10 na str. 204.
^a See general notes to the chapter “Finances of enterprises”, item 10 on page 204.

TABL. 6 (157). ZOBOWIĄZANIA PRZEDSIĘBIORSTW
 Stan w dniu 31 grudnia
 LIABILITIES OF ENTERPRISES
 As of 31 December

WYSZCZEGÓLNIENIE SPECIFICATION		Ogółem Grand total	Długoterminowe Long-term		Krótkoterminowe Short-term		
			razem total	w tym kredyty i pożyczki of which credits and loans	razem total	w tym of which	
						kredyty i pożyczki credits and loans	z tytułu dostaw i usług from deli- veries and services
w mln zł in million PLN							
OGÓŁEM	2015	20914,1	5798,7	3194,1	15115,4	4230,0	6795,7
TOTAL	2019	28385,2	9685,2	6286,7	18699,9	3645,9	8321,0
	2020	29350,0	7572,4	4220,6	21777,5	5100,4	7584,9
	2022	59902,2	14505,1	8861,5	45397,0	14576,3	13744,7
w tym: of which:							
Przemysł Industry		38904,9	10079,2	6884,2	28825,8	11637,9	7595,4
w tym: of which:							
przetwórstwo przemysłowe manufacturing		15643,1	3219,6	1967,4	12423,5	2678,2	5164,3
dostawa wody; gospodarowanie ściekami i odpadami; rekultywacja ^Δ water supply; sewerage, waste management and remediation activities		746,5	379,3	234,9	367,3	81,5	130,6
Budownictwo Construction		1934,0	314,2	271,6	1619,8	222,3	617,4
Handel; naprawa pojazdów samochodowych ^Δ Trade; repair of motor vehicles ^Δ		9588,4	2472,7	939,8	7115,7	1265,9	4500,7
Transport i gospodarka magazynowa Transportation and storage		1874,2	928,4	223,9	945,8	114,6	491,2
Zakwaterowanie i gastronomia ^Δ Accommodation and catering ^Δ		85,6	39,0	38,5	46,6	9,3	16,1
Informacja i komunikacja Information and communication		227,0	54,2	7,7	172,8	12,0	65,7
Obsługa rynku nieruchomości ^Δ Real estate activities		893,2	297,4	271,4	595,7	39,1	241,3
Działalność profesjonalna, naukowa i techniczna Professional, scientific and technical activities		264,3	74,2	67,1	190,1	34,6	41,5
Administrowanie i działalność wspierająca ^Δ Administrative and support service activities		132,0	11,6	9,5	120,4	23,1	29,0
Edukacja Education		26,6	11,3	7,7	15,3	3,6	4,9
Opieka zdrowotna i pomoc społeczna Human health and social work activities		247,1	60,1	37,2	187,0	89,4	54,6
Działalność związana z kulturą, rozrywką i rekreacją Arts, entertainment and recreation		4,1	0,3	0,0	3,9	0,6	2,3