



URZĄD STATYSTYCZNY W LUBLINIE

90  
lat  
1918-2008

Informacje i opracowania  
statystyczne

# ZMIANY STRUKTURALNE GRUP PODMIOTÓW GOSPODARKI NARODOWEJ W WOJEWÓDZTWIE LUBELSKIM W 2007 R.

LUBLIN 2008

## **ZESPÓŁ REDAKCYJNY**

### **PRZEWODNICZĄCY**

Kazimierz Tucki

### **CZŁONKOWIE**

Andrzej Dejnek  
Waldemar Dymek  
Jerzy Greszta  
Elżbieta Łoś  
Andrzej Matacz  
Andrzej Miszczuk  
Paweł Wroński  
Wojciech Żuchowski

Publikację opracowali pracownicy Wydziału Analiz  
przy współpracy pracowników Wydziału Rejestrów  
oraz Wydziału Udostępniania Informacji

*Projekt okładki  
Wojciech Pikula*

*Kartogramy i wykresy  
oraz skład komputerowy  
Sławomir Dziaduch*

**ISSN 1897-5941**

## **PRZEDMOWA**

Publikacja pt. „Zmiany strukturalne grup podmiotów gospodarki narodowej w województwie lubelskim w 2007 r.” układem i zakresem informacji nawiązuje do opracowań wydanych przez nasz Urząd w poprzednich latach.

W części metodycznej zawarte zostały zasady prezentowania danych, definicje oraz szczegółowe uwagi do tablic statystycznych i kartogramów.

Zmiany liczebności podmiotów gospodarki narodowej zaprezentowano w komentarzu analitycznym, w którym m.in. porównano wybrane dane wojewódzkie z podobnymi informacjami krajowymi.

Szereg zagadnień zaprezentowano w formie ilustracji graficznych.

W tablicach statystycznych przedstawiono najistotniejsze informacje z krajowego rejestru urzędowego podmiotów gospodarki narodowej REGON. Wybrane dane pogrupowano między innymi według sekcji Polskiej Klasyfikacji Działalności, form prawnych, sektorów własności oraz w przekrojach według podregionów, powiatów i gmin.

Zasoby rejestru REGON zgromadzone w wojewódzkiej bazie publikacyjnej są znacznie obszerniejsze od zaprezentowanych w niniejszym opracowaniu. Umożliwiają między innymi wykonywanie wykazów adresów podmiotów, jak również ich grupowań według rodzajów działalności, przedziałów zatrudnienia i podziału administracyjnego. Istnieje możliwość udostępniania informacji o podmiotach zarejestrowanych na terenie województwa lubelskiego.

Mam nadzieję, że publikacja ta będzie interesującym źródłem wiedzy dla każdego odbiorcy i użytkownika informacji statystycznych w zakresie prezentowanego tematu.

Dyrektor  
Urzędu Statystycznego  
w Lublinie

Kazimierz Tucki

*Lublin, marzec 2008 r.*

## **PREFACE**

*The publication “Structural changes of groups of entities in national economy in lubelskie voivodship in 2007” refers to compilations published by Statistical Office in previous years as to the structure and the scope of information.*

*Methodical notes consists of the rules of data presentation, definitions as well as detailed notes concerning statistical tables and maps.*

*The changes in number of entities of national economy are presented in analytical notes in which, among other things, selected voivodship data are compared with similar country information.*

*Some issues are presented in graphic form.*

*The most important data from the National Official Business Register REGON are presented in statistical tables. Selected information is grouped, among other things, by sections of the Polish Classification of Activities, legal forms, ownership sectors as well as subregion, powiat and gmina divisions.*

*The resources of REGON register collected in voivodship publication base are considerably larger than presented in this compilation. They enable, among other things, to draw up lists with addresses of entities and group by type of activities, intervals of employment and administrative division. There is a possibility of dissemination of information on entities registered in lubelskie voivodship.*

*I hope that the publication will be interesting source of knowledge for all statistical information users in the scope of presented subject.*

*Director  
of Statistical Office  
in Lublin*

*Kazimierz Tucki*

*Lublin, March 2008*

## SPIS TREŚCI

### TABLE OF CONTENTS

|                                |                               | Str.<br><i>Page</i> |
|--------------------------------|-------------------------------|---------------------|
| <b>Przedmowa</b> .....         | <i>Preface</i> .....          | 2-3                 |
| <b>Uwagi metodyczne</b> .....  | <i>Methodical notes</i> ..... | 8                   |
| <b>Uwagi analityczne</b> ..... | <i>Analytic notes</i> .....   | 16                  |

| <b>TABLICE</b>  | <b>TABLES</b>   | Tabl.<br><i>Table</i> | Str.<br><i>Page</i> |
|---|---|-----------------------|---------------------|
| Podmioty gospodarki narodowej według wybranych form prawnych i województw .....   | <i>Entities of the national economy by selected legal forms and voivodship</i> .....  | 1                     | 20                  |
| Podmioty gospodarki narodowej według wybranych form prawnych i województw w 2007 r. ....  | <i>Entities of the national economy by selected legal forms and voivodship in 2007</i> .....  | 2                     | 21                  |
| Podmioty gospodarki narodowej według sekcji PKD .....   | <i>Entities of the national economy by the sections of the Polish Classification of Activities (PKD)</i> .....  | 3                     | 22                  |
| Podmioty gospodarki narodowej według podregionów, powiatów i gmin w 2007 r. ....  | <i>Entities of the national economy by subregion, powiat and gmina in 2007</i> .....  | 4                     | 24                  |
| Podmioty gospodarki narodowej według sektorów własności, podregionów i powiatów   | <i>Entities of the national economy by ownership sectors, subregion and powiat</i> .....  | 5                     | 31                  |
| Podmioty gospodarki narodowej według sektorów własności i sekcji PKD .....  | <i>Entities of the national economy by ownership sectors and sections of the Polish Classification of Activities (PKD)</i> .....                                | 6                     | 33                  |
| Podmioty gospodarki narodowej według sektorów i form własności oraz podregionów i powiatów .....  | <i>Entities of the national economy by ownership sectors, subregion and powiat</i> .....  | 7                     | 34                  |
| Podmioty gospodarki narodowej w podziale na podstawowe formy prawne według liczby pracujących oraz sekcji PKD .....                       | <i>Entities of the national economy by basic legal forms, number of employed and sections of the Polish Classification of Activities (PKD)</i> .....            | 8                     | 36                  |
| Podmioty gospodarki narodowej w podziale na podstawowe formy prawne w powiatach według liczby pracujących oraz wybranych sekcji PKD ..... | <i>Entities of the national economy by basic legal forms in powiats, number of employed and sections of the Polish Classification of Activities (PKD)</i> ..... | 9                     | 38                  |
| Spółki handlowe według rodzaju kapitału i sekcji PKD .....  | <i>Commercial companies by type of capital and sections of the Polish Classification of Activities (PKD)</i> .....  | 10                    | 50                  |
| Spółki handlowe według rodzaju kapitału, podregionów i powiatów .....   | <i>Commercial companies by type of capital, subregion and powiat</i> .....  | 11                    | 51                  |
| Osoby prawne według podregionów i powiatów .  | <i>Legal persons by subregion and powiat</i> .....  | 12                    | 53                  |
| Jednostki organizacyjne niemające osobowości prawnej według podregionów i powiatów .....  | <i>Organizational units without legal personality by subregion and powiat</i> .....   | 13                    | 55                  |
| Osoby fizyczne prowadzące działalność gospodarczą w podziale na sekcje PKD według podregionów i powiatów .....                            | <i>Natural persons conducting economic activity by sections of the Polish Classification of Activities (PKD), subregion and powiat</i> .....                    | 14                    | 57                  |

|  | Tabl.<br>Table  | Str.<br>Page |
|--|---|--------------|
| Osoby fizyczne i spółki cywilne w sekcji „Handel i naprawy” według grup PKD.....                               | <i>Natural persons and civil law partnerships in section “Trade and repair” by groups of the Polish Classification of Activities (PKD).....</i>                             | 15 59        |
| Osoby fizyczne i spółki cywilne w sekcji „Przetwórstwo przemysłowe” według wybranych grup PKD .....            | <i>Natural persons and civil law partnerships in section “Manufacturing” by selected groups of the Polish Classification of Activities (PKD).....</i>                       | 16 60        |
| Osoby fizyczne i spółki cywilne w sekcji „Budownictwo” według grup PKD.....                                    | <i>Natural persons and civil law partnerships in section “Construction” by groups of the Polish Classification of Activities (PKD).....</i>                                 | 17 62        |
| Osoby fizyczne i spółki cywilne w sekcji „Obsługa nieruchomości i firm” według grup PKD .....                  | <i>Natural persons and civil law partnerships in section “Real estate, renting and business activities” by groups of the Polish Classification of Activities (PKD).....</i> | 18 62        |
| Podmioty gospodarki narodowej nowo zarejestrowane według wybranych form prawnych i sekcji PKD .....            | <i>Entities of the national economy newly registered by selected legal forms and sections of the Polish Classification of Activities (PKD).....</i>                         | 19 63        |
| Podmioty gospodarki narodowej nowo zarejestrowane według wybranych form prawnych, podregionów i powiatów ..... | <i>Entities of the national economy newly registered by selected legal forms, subregion and powiat .....</i>  | 20 64        |
| Podmioty gospodarki narodowej wyrejestrowane według wybranych form prawnych i sekcji PKD .....                 | <i>Deleted entities of the national economy by selected legal forms and sections of the Polish Classification of Activities (PKD).....</i>                                  | 21 66        |
| Podmioty gospodarki narodowej wyrejestrowane według wybranych form prawnych, podregionów i powiatów .....      | <i>Deleted entities of the national economy by selected legal forms subregion and powiat....</i>  | 22 67        |

Str.  
Page

## WYKRESY

## CHARTS

|  |  |    |
|--|--|----|
| Spółki handlowe według województw w 2007 r..   | <i>Commercial companies by voivodship in 2007 .</i>  | 69 |
| Osoby fizyczne prowadzące działalność gospodarczą według województw w 2007 r. ....                 | <i>Natural persons conducting economic activity by voivodship in 2007 .....</i>  | 69 |
| Podmioty gospodarki narodowej według wybranych sekcji PKD .....                                    | <i>Entities of the national economy by selected sections of the Polish Classification of Activities (PKD).....</i>                     | 70 |
| Podmioty gospodarki narodowej w 2007 r.....  | <i>Entities of the national economy in 2007 .....</i>  | 70 |
| Podmioty gospodarki narodowej nowo zarejestrowane i wyrejestrowane według sekcji PKD w 2007 r..... | <i>Entities of the national economy newly registered and deleted by sections of the Polish Classification of Activities (PKD).....</i> | 72 |
| Spółki .....   | <i>Companies.....</i>  | 72 |
| Osoby fizyczne prowadzące działalność gospodarczą według wybranych sekcji PKD....                  | <i>Natural persons conducting economic activity by selected sections of the Polish Classification of Activities (PKD).....</i>         | 73 |
| Osoby fizyczne prowadzące działalność gospodarczą w podregionach w 2007 r.....                     | <i>Natural persons conducting economic activity by subregions in 2007 .....</i>  | 74 |

|   |   | Str.<br>Page |
|---|---|--------------|
| <b>KARTOGRAMY</b>   | <b>MAPS</b>   |              |
| Podmioty gospodarki narodowej według województw w 2007 r. ....                              | <i>Entities of the national economy by voivodship in 2007.....</i>                                | 69           |
| Osoby fizyczne prowadzące działalność gospodarczą w 2007 r. ....                            | <i>Natural persons conducting economic activity in 2007.....</i>                                  | 75           |
| Osoby prawne w 2007 r. ....   | <i>Legal persons in 2007.....</i>   | 75           |
| Spółki handlowe w 2007 r. ....  | <i>Commercial companies in 2007.....</i>  | 76           |
| Spółki cywilne w 2007 r. ....   | <i>Civil law partnerships in 2007.....</i>  | 76           |
| Spółki kapitałowe 2007 r. ....  | <i>Capital companies in 2007.....</i>   | 77           |
| Osoby fizyczne prowadzące działalność gospodarczą w zakresie usług rynkowych w 2007 r. .... | <i>Natural persons conducting economic activity within the scope of market services in 2007..</i> | 77           |

## ANEKS

## ANNEX

|  |   | Tabl.<br>Table | Str.<br>Page |
|--|---|----------------|--------------|
| Podmioty gospodarki narodowej według podregionów, powiatów i gmin w 2007 r. ....                               | <i>Entities of the national economy by subregion, powiat and gmina in 2007.....</i>   | 1              | 78           |
| Podmioty gospodarki narodowej według sektorów własności, podregionów i powiatów .                              | <i>Entities of the national economy by ownership sectors, subregion and powiat.....</i>   | 2              | 85           |
| Podmioty gospodarki narodowej według sektorów i form własności oraz podregionów i powiatów.....                | <i>Entities of the national economy by ownership sectors, subregion and powiat.....</i>   | 3              | 87           |
| Spółki handlowe według rodzaju kapitału, podregionów i powiatów.....   | <i>Commercial companies by type of capital, subregion and powiat.....</i>   | 4              | 89           |
| Osoby prawne według podregionów i powiatów .   | <i>Legal persons by subregion and powiat.....</i>   | 5              | 91           |
| Jednostki organizacyjne niemające osobowości prawnej według podregionów i powiatów .....                       | <i>Organizational units without legal personality by subregion and powiat.....</i>  | 6              | 93           |
| Osoby fizyczne prowadzące działalność gospodarczą w podziale na sekcje PKD według podregionów i powiatów ..... | <i>Natural persons conducting economic activity by sections of the Polish Classification of Activities (PKD), subregion and powiat.....</i> | 7              | 95           |
| Podmioty gospodarki narodowej nowo zarejestrowane według wybranych form prawnych, podregionów i powiatów ..... | <i>Entities of the national economy newly registered by selected legal forms, subregion and powiat.....</i>                                 | 8              | 97           |
| Podmioty gospodarki narodowej wyrejestrowane według wybranych form prawnych, podregionów i powiatów .....      | <i>Deleted entities of the national economy by selected legal forms subregion and powiat....</i>  | 9              | 99           |

## OBJAŚNIENIA ZNAKÓW UMOWNYCH

|            |  |
|------------|--|
| Kreska (-) | - zjawisko nie wystąpiło.  |
| Znak x     | - wypełnienie pozycji jest niemożliwe lub niecelowe.                           |
| Znak Δ     | - oznacza, że nazwy zostały skrócone w stosunku do obowiązującej klasyfikacji. |
| „W tym”    | - oznacza, że nie podaje się wszystkich składników sumy.                       |

## UŻYWANE SKRÓTY

|         |  |             |                                  |
|---------|--|-------------|----------------------------------|
| art.    | artykuł  | pkt         | punkt                            |
| cd.     | ciąg dalszy  | poz.        | pozycja                          |
| Dz. U.  | Dziennik Ustaw   | pp          | punkt procentowy                 |
| dok.    | dokończenie  | r.          | rok                              |
| itp.    | i tym podobne  | tabl.       | tablica                          |
| itd.    | i tak dalej  | tj.         | to jest                          |
| m.in.   | między innymi  | tzw.        | tak zwany                        |
| NACE    | NOMENCLATURE DES ACTIVITÉS<br>DE COMMUNAUTÉ EUROPÉENNE | ust.        | ustęp                            |
| np.     | na przykład  | wg          | według                           |
| nr      | numer  | tys.        | tysiąc                           |
| OJ Nr L | Official Journal of the European Union                 | z o.o.      | z ograniczoną odpowiedzialnością |
| PKD     | POLSKA KLASYFIKACJA<br>DZIAŁALNOŚCI                    | z późn. zm. | z późniejszymi zmianami          |



## UWAGI METODYCZNE

Źródłem publikowanych danych jest krajowy rejestr urzędowy podmiotów gospodarki narodowej REGON, prowadzony przez Prezesa GUS w oparciu o przepisy ustawy z dnia 29 czerwca 1995 r. o statystyce publicznej (Dz. U. Nr 88, poz. 439 z późn. zm.) i rozporządzenia Rady Ministrów z dnia 27 lipca 1999 r. w sprawie sposobu i metodologii prowadzenia i aktualizacji rejestru podmiotów gospodarki narodowej, w tym wzorów wniosków, ankiet i zaświadczeń oraz szczegółowych warunków i trybu współdziałania służb statystyki publicznej z innymi organami prowadzącymi urzędowe rejestry i systemy informacyjne administracji publicznej (Dz. U. Nr 69, poz. 763 z późn. zm.).

Podstawową funkcją rejestru REGON jest identyfikowanie podmiotów gospodarki narodowej w sposób jednoznaczny i niepowtarzalny, co realizuje się poprzez nadawanie im unikatowych numerów identyfikacyjnych REGON.

Rejestr REGON funkcjonuje od 1976 r. Tworzony jest na podstawie informacji zgłaszanych przez podmioty (osoby prawne, jednostki organizacyjne niemające osobowości prawnej i osoby fizyczne prowadzące działalność gospodarczą), na których ciąży obowiązek dokonywania wpisu do rejestru z chwilą powstania lub podjęcia działalności, a także zgłaszania zmian cech objętych wpisem lub skreślenia z rejestru. Obecnie jest on uaktualniany w zakresie cech wymienionych w art. 42 ust.1 pkt 1 - 6 i pkt 8 ustawy o statystyce publicznej.

Dane – jeśli nie zaznaczono inaczej – opracowano zgodnie z każdorazowym stanem organizacyjnym gospodarki narodowej, a informacje o województwie zaprezentowano według podziału administracyjnego obowiązującego w danym roku. Przez „miasta” rozumie się obszar położony w granicach administracyjnych tych jednostek, przez „wies” – pozostałe terytorium województwa.

Zgodnie z Nomenklaturą Jednostek Terytorialnych do Celów Statystycznych (NTS), opracowaną na podstawie Nomenclature of Territorial Units for Statistics (NUTS), obowiązującą w krajach Unii Europejskiej, w województwie lubelskim wyodrębniono w 2000 r. trzy podregiony: białkopodlaski, chełmsko-zamojski i lubelski (rozporządzenie Rady Ministrów z dnia 13 VII 2000 r., Dz. U. Nr 58, poz. 685, z późn. zmianami).

Podstawową kategorią, według której są opisywane oraz grupowane podmioty prezentowane w publikacji jest forma prawna. Określa ona status jednostki prawnej (tzw. podstawowa forma prawna) oraz odrębność uregulowań prawnych dotyczących powstawania i funkcjonowania jednostek prawnych (tzw. szczególna forma prawna).

Dane o liczbie podmiotów gospodarki narodowej zarejestrowanych w rejestrze REGON, ujmowane w tablicach dotyczą w większości stanu na koniec 2007 roku porównywanego ze stanem na koniec poprzedniego roku. Natomiast tablice 19, 20, 21 i 22 podają zmiany, jakie zaszły w ciągu całego roku.

Dane nie obejmują osób fizycznych prowadzących indywidualne gospodarstwa rolne. Nie są również ujmowane jednostki lokalne podmiotów gospodarki narodowej, czyli zakłady, oddziały i filie.

W tablicach i części graficznej (w kartogramach) przyjęto do przeliczeń stan ludności na koniec III kwartału 2007 roku.

Publikacja prezentuje podmioty gospodarki narodowej m.in. według: form prawnych, sekcji i grup Polskiej Klasyfikacji Działalności (PKD), sektorów własnościowych, rodzaju kapitału, liczby pracujących, podregionów, powiatów i gmin.

Podział podmiotów gospodarki narodowej wg kryterium podstawowych i szczególnych form prawnych przedstawia schemat załączony w dalszej części publikacji.

W stosunku do obowiązującej Polskiej Klasyfikacji Działalności (PKD) w publikacji zastosowano skróty. Skrócone nazwy oznaczone zostały w tablicach znakiem "Δ". Zestawienie zastosowanych skrótów i pełnych nazw podaje się poniżej:

| <b>sekcje PKD</b>  |   |
|--|---|
| <b>skrót</b>   | <b>pełna nazwa</b>  |
| Handel i naprawy   | Handel hurtowy i detaliczny; naprawa pojazdów samochodowych, motocykli oraz artykułów użytku osobistego i domowego  |
| Obsługa nieruchomości i firm   | Obsługa nieruchomości, wynajem i usługi związane z prowadzeniem działalności gospodarczej                           |
| Administracja publiczna i obrona narodowa; obowiązkowe ubezpieczenia społeczne i zdrowotne | Administracja publiczna i obrona narodowa; obowiązkowe ubezpieczenia społeczne i powszechne ubezpieczenie zdrowotne |

## SŁOWNIK POJĘĆ

### Pojęcia związane z podmiotowością rejestru REGON

#### 1) Podmiot gospodarki narodowej

Podmiot stosunków cywilno-prawnych prawa polskiego wyposażony w autonomię decyzji prawnych, ekonomicznych i finansowych, realizujący działalność określoną w statucie opisującym cel i zasady działania podmiotu; także osoba fizyczna prowadząca działalność gospodarczą w oparciu o przepisy ustawy o swobodzie działalności gospodarczej (Dz. U. z 2004 r. Nr 173 poz. 1807). Posiadanie osobowości prawnej nie jest kryterium określenia podmiotu jako jednostki prawnej. W systemie REGON pojęcie podmiotu gospodarki narodowej jest tożsame z pojęciem **jednostki prawnej**.

#### 2) Jednostka lokalna

Zorganizowana całość (zakład, oddział, filia itp.) położona w miejscu zidentyfikowanym odrębnym adresem, pod którym, lub z którego prowadzona jest działalność przez co najmniej jedną osobę pracującą, przy czym wyjątkowo:

- **zakłady samodzielnie bilansujące** zlokalizowane pod jednym adresem są odrębnymi jednostkami lokalnymi,
- **objęte odrębną rejestracją prawną organizacyjne części podmiotów** (np. szkoły prowadzone przez osoby fizyczne) są jednostkami lokalnymi,
- **jednostki prowadzące działalność w zakresie transportu** są jednostkami lokalnymi według miejsc, z których wydawane są polecenia lub organizowana jest praca,
- **jednostki prowadzące działalność w zakresie budownictwa** są jednostkami lokalnymi według miejsca, w którym przyjmowane są zlecenia na wykonawstwo robót budowlanych i pomocniczych albo wykonywane są prace zarządu albo prowadzona jest organizacja pracy budowlanej i pomocniczej; place budów (miejsca realizacji poszczególnych budów) nie są jednostkami lokalnymi,
- **sprzedaż obwoźna, obnośna oraz punkt sprzedaży detalicznej bez stałej lokalizacji**, jak również **prowadzenie usług wyłącznie u klienta** jest jednostką lokalną w miejscu zamieszkania osoby fizycznej, miejscu siedziby osoby prawnej lub jednostki organizacyjnej niemającej osobowości prawnej,
- **siedziba zarządu jednostki prawnej** jest odrębną jednostką lokalną.

## Pojęcia związane z klasyfikacją podstawowych form prawnych

### 1) Osobowość prawna

Zdolność osoby do czynności prawnych czyli wstępowania w stosunki cywilno-prawne z innymi podmiotami. Zdolność ta jest ograniczona przez ustawę lub statut wyznaczające zakres działania osoby prawnej. Do typowych cech osoby prawnej zalicza się:

- strukturę organizacyjną wyposażoną w organy działające za osobę prawną,
- posiadanie odrębnego majątku,
- zdolność bycia podmiotem praw i obowiązków (w tym prawa do podejmowania działań we własnym imieniu i na własny rachunek),
- zdolność procesową,
- odpowiedzialność własnym majątkiem za zobowiązania.

### 2) Podstawowa forma prawna

Kategoria określająca status jednostki prowadzącej działalność; jest on oznaczany poprzez przymiot posiadania lub nieposiadania osobowości prawnej (w przypadku jednostek organizacyjnych) lub poprzez przymiot posiadania zdolności do czynności prawnych (w przypadku osoby fizycznej).

### 3) Osoba prawna

Jednostka organizacyjna, której przepisy szczególne przyznają osobowość prawną.

Typowymi osobami prawnymi są:

- spółki kapitałowe (akcyjne, z o.o.),
- spółdzielnie,
- przedsiębiorstwa państwowe,
- agencje rządowe (państwowe osoby prawne),
- partie polityczne,
- związki zawodowe,
- związki pracodawców,
- stowarzyszenia,
- i inne (patrz schemat ilustrujący podział podmiotów gospodarki narodowej wg kryterium podstawowych i szczególnych form prawnych).

Szczególnymi osobami prawnymi są: Skarb Państwa, gminy, powiaty, województwa samorządowe, kościoły i związki wyznaniowe.

Osoba prawna jest **jednym z trzech typów jednostek prawnych**.

### 4) Jednostka organizacyjna niemająca osobowości prawnej

Jednostka organizacyjna niewyposażona przez prawo w osobowość prawną, której przysługuje w ograniczonym zakresie zdolność prawna. Jednostka organizacyjna niemająca osobowości prawnej poprzez swoje organy może działać jako przedstawiciel osób fizycznych lub prawnych, których mieniem - z reguły wyodrębnionym w postaci odrębnego majątku - zarządza.

Jednostka organizacyjna niemająca osobowości prawnej traktowana jest w obrocie gospodarczym jako podmiot praw i obowiązków. Typowymi jednostkami organizacyjnymi niemającymi osobowości prawnej są:

- spółki osobowe (partnerskie, komandytowe, jawne, komandytowo-akcyjne),
- stowarzyszenia zwykłe.

Szczególnymi jednostkami niemającymi osobowości prawnej są jednostki budżetowe (urzędy władzy rządowej i samorządowej, kontroli, wymiaru sprawiedliwości) oraz powoływane dla wykonywania zadań Państwa lub samorządu terytorialnego inne jednostki organizacyjne takie jak: szkoły, inspekcje, sądy, itd.

Jednostka organizacyjna niemająca osobowości prawnej jest **jednym z trzech typów jednostek prawnych**.

### 5) Osoba fizyczna prowadząca działalność gospodarczą

Każdy, kto ukończył 18 lat i tym samym ma pełną zdolność do czynności prawnych, podejmujący działalność gospodarczą; osoba fizyczna jest uznana przez prawo za osobę prawną działającą we własnym imieniu. Osoba fizyczna prowadząca działalność gospodarczą jest **jednym z trzech typów jednostek prawnych**.

## Wybrane pojęcia związane z klasyfikacją szczególnych form prawnych

- 1) **Wspólnota samorządowa** Województwo samorządowe, powiat, gmina, stowarzyszenie gmin, związek gmin są osobami prawnymi.
- 2) **Skarb Państwa** Podmiot stosunków cywilno-prawnych, osoba prawna obecnie niezinstytucjonalizowana.
- 3) **Spółka** Określony w umowie związek dwóch lub więcej osób utworzony dla osiągnięcia wspólnego celu, głównie gospodarczego.
- 4) **Spółka handlowa**

Spółka działająca w oparciu o przepisy Kodeksu spółek handlowych. Spółki handlowe dzielą się na osobowe (jawne, komandytowe, partnerskie, komandytowo-akcyjne) i kapitałowe (akcyjne, z ograniczoną odpowiedzialnością). Dla spółek osobowych istotny jest skład osobowy określony w umowie, dla spółek kapitałowych - określony w umowie kapitał złożony z udziałów.

  - spółka akcyjna Spółka, której podstawę finansową stanowi wniesiony przez wspólników kapitał, podzielony na udziały zwane akcjami; podstawowa forma prawna przedsiębiorstwa kapitałowego, polegająca na tym, że kapitał zakładowy składa się z wkładów założycieli, którzy otrzymują akcje w postaci dokumentów wystawianych na okaziciela.
  - spółka z ograniczoną odpowiedzialnością Spółka kapitałowa pozwalająca na prowadzenie przedsiębiorstwa bez ryzyka narażenia całego majątku wspólników, za który odpowiadają wobec wierzycieli tylko do wysokości imiennych udziałów.
  - spółka partnerska Spółka osobowa utworzona przez wspólników (partnerów) w celu wykonywania wolnego zawodu w spółce prowadzącej przedsiębiorstwo pod własną firmą. Spółka może być zawiązana do prowadzenia więcej niż jednego zawodu. Spółki partnerskie są zawiązywane dla wykonywania następujących wolnych zawodów: adwokata, aptekarza, architekta, biegłego rewidenta, brokera ubezpieczeniowego, doradcy podatkowego, księgowego, lekarza, lekarza stomatologa, lekarza weterynarii, notariusza, pielęgniarki, położnej, radcy prawnego, rzeczoznawcy majątkowego, tłumacza przysięgłego.
  - spółka jawna Spółka osobowa prowadząca pod własną firmą przedsiębiorstwo zarobkowe, nie będąca inną spółką handlową. Wspólnicy odpowiadają za spółkę solidarnie i nieograniczenie.
  - spółka komandytowa Spółka osobowa mająca na celu prowadzenie przedsiębiorstwa pod własną firmą, w której za zobowiązania spółki wobec wierzycieli odpowiada co najmniej jeden wspólnik bez ograniczenia (komplementariusz), a odpowiedzialność co najmniej jednego wspólnika (komandytariusza) jest ograniczona. Wspólnikami spółki komandytowej mogą być osoby fizyczne i prawne.
  - spółka komandytowo-akcyjna Spółka osobowa mająca na celu prowadzenie przedsiębiorstwa pod własną firmą, w której za zobowiązania spółki wobec wierzycieli odpowiada co najmniej jeden wspólnik bez ograniczenia (komplementariusz), a co najmniej jeden wspólnik jest akcjonariuszem. Do spółki komandytowo-akcyjnej stosuje się:
    - w zakresie stosunku prawnego - przepisy dotyczące spółki komandytowej,
    - w pozostałych sprawach - odpowiednio przepisy dotyczące spółek akcyjnych.

- 5) **Spółka (akcyjna, z o.o.) z udziałem kapitału: Skarbu Państwa, państwowych osób prawnych, samorządu terytorialnego, krajowych osób fizycznych lub prywatnych osób prawnych, zagranicznych osób prawnych lub fizycznych**
- Spółka handlowa, w której przynajmniej jedna akcja (udział) należy odpowiednio: do Skarbu Państwa, państwowej osoby prawnej, samorządu terytorialnego, osoby fizycznej lub prywatnej osoby prawnej, zagranicznej osoby fizycznej lub zagranicznej osoby prawnej.
- 6) **Spółka (akcyjna, z o.o.) z udziałem jednorodnego kapitału: Skarbu Państwa, państwowych osób prawnych, samorządu terytorialnego, krajowych osób fizycznych lub prywatnych osób prawnych, zagranicznych osób prawnych lub fizycznych**
- Spółka odpowiednio: Skarbu Państwa, samorządu terytorialnego, osób fizycznych lub prywatnych osób prawnych, zagranicznych fizycznych osób lub prawnych. Przyjęcie kryterium „jednorodności” wnoszonego do spółki kapitału umożliwia stosowanie takich pojęć jak „jednoosobowa spółka Skarbu Państwa” lub „jednoosobowa spółka gminy”. W przypadku, gdy udziałowcami spółki są wyłącznie państwowe osoby prawne lub wyłącznie osoby fizyczne mamy do czynienia z zasadą jednorodności kapitału (100% kapitału jest skupione w danym rodzaju własności), ale nie możemy mówić o jednoosobowości spółki.
- 7) **Spółka cywilna**
- Najstarsza forma prawna spółki, do której wkład może być wniesiony w postaci własności rzeczy lub innego prawa lub świadczenia usług. W Polsce działalność spółek cywilnych normuje Kodeks cywilny.
- 8) **Spółka inna**
- Organizacja grupująca osoby fizyczne lub prawne, utworzona dla wykonywania określonej działalności. Spółki inne działają w oparciu o przepisy odrębnych ustaw lub innych aktów prawnych, które nadają im osobowość prawną. Zalicza się tu m.in. spółki wodne, spółki gruntowe, spółki powstałe w oparciu o umowy międzynarodowe itp. Do tej formy prawnej są zaliczane m.in. towarzystwa ubezpieczeń wzajemnych.
- 9) **Przedsiębiorstwo państwowe**
- Przedsiębiorstwo utworzone przez organ założycielski, którym jest odpowiednio minister lub wojewoda. Jest wpisane do rejestru przedsiębiorców w Krajowym Rejestrze Sądowym. Wpis przedsiębiorstwa do tego rejestru następuje po zatwierdzeniu przez sąd statutu przedsiębiorstwa i jest równoznaczny z nadaniem mu osobowości prawnej. Podstawą prawną działania przedsiębiorstwa państwowego jest ustawa z dnia 25 września 1981 r. o przedsiębiorstwach państwowych, lub odrębna ustawa nadająca konkretnemu przedsiębiorstwu państwowemu osobowość prawną.
- 10) **Państwowa jednostka organizacyjna**
- Jednostka prawna nie posiadająca osobowości prawnej powołana przez władzę rządową odrębnymi ustawami dla realizacji zadań Państwa, całkowicie utrzymywana z budżetu Państwa z części będącej w dyspozycji określonych ministrów lub wojewodów; także osoba prawna powołana przez władzę rządową dla realizacji zadań Państwa, nie dotowana lub dotowana częściowo z określonej części budżetu Państwa.
- 11) **Gminna, powiatowa, wojewódzka jednostka organizacyjna**
- Jednostka prawna nie posiadająca osobowości prawnej powoływana decyzjami administracyjnymi samorządu terytorialnego w oparciu o przepisy ustawy o finansach publicznych i innych ustaw.
- 12) **Spółdzielnia**
- Osoba prawna będąca dobrowolnym zrzeszeniem osób fizycznych, które w interesie swoich członków prowadzi wspólną działalność gospodarczą na podstawie ustawy „Prawo spółdzielcze” oraz zarejestrowanego statutu.

- 13) Fundacja** Osoba prawna ustanowiona przez fundatora (osoby fizyczne - niezależnie od obywatelstwa lub prawne - niezależnie od siedziby) dla realizacji zgodnych z podstawowym interesem RP celów społecznych lub gospodarczo użytecznych, w szczególności takich jak: ochrona zdrowia, rozwój gospodarki i nauki, oświata i wychowanie, kultura i sztuka, ochrona środowiska i zabytków. Siedziba fundacji powinna znajdować się na terytorium RP.
- 15) Stowarzyszenie** Osoba prawna będąca dobrowolnym, samorządnym, trwałym zrzeczeniem obywateli, mającym cele niezarobkowe, umożliwiającym członkom prawo do czynnego uczestniczenia w życiu publicznym oraz realizację indywidualnych zainteresowań. Stowarzyszenie określa samorządnie swoje cele, programy działania i struktury organizacyjne, a także uchwała akty wewnętrzne dotyczące jego działania; opiera swoją działalność na pracy społecznej członków, a do prowadzenia swych spraw może zatrudniać pracowników.
- 18) Związek zawodowy** Osoba prawna będąca dobrowolną i samorządną organizacją ludzi pracy, powołaną do reprezentowania i obrony ich praw, interesów zawodowych i socjalnych, niezależna w swej działalności statutowej od pracodawców, administracji publicznej oraz od innych organów.
- 19) Samorząd gospodarczy i zawodowy** Pojęcie używane dla określenia osób prawnych - izb gospodarczych, będących organizacjami reprezentującymi - w szczególności wobec organów administracji publicznej - interesy podmiotów prowadzących działalność gospodarczą. Izby gospodarcze kształtują i upowszechniają zasady etyki w działalności gospodarczej, opracowują i doskonalą normy rzetelnego postępowania w obrocie gospodarczym.
- 20) Wspólnota mieszkaniowa** Ogół właścicieli lokali wyodrębnionych w drodze umowy albo orzeczenia sądowego w danej nieruchomości, sprawujący zarząd nieruchomością wspólną; ułomna osoba prawna mogąca nabywać prawa i zaciągać zobowiązania, posiadająca zdolność procesową. W systemie REGON wspólnota mieszkaniowa jest kwalifikowana jako jednostka organizacyjna niemająca osobowości prawnej.

## Pojęcia związane z klasyfikacją form własności

- 1) Rodzaj własności** Pojęcie stosowane w metodologii rejestru REGON pozwalające wyróżnić typy grup właścicieli. W prawie polskim wyróżnia się następujące rodzaje własności:
- własność Skarbu Państwa,
  - własność samorządu terytorialnego,
  - własność państwowych osób prawnych,
  - własność krajowych osób fizycznych,
  - własność pozostałych krajowych jednostek prywatnych,
  - własność podmiotów zagranicznych.
- 2) Forma własności** Pojęcie stosowane w metodologii rejestru REGON pozwalające określić stopień „posiadania” przez podmiot kapitału. Wyróżnia się formy własności:
- czystą, co oznacza posiadanie kapitału w 100% przez jeden podmiot lub więcej podmiotów pod warunkiem, iż wszystkie one reprezentują ten sam rodzaj własności,
  - mieszaną, co oznacza posiadanie kapitału przez dwa lub więcej podmiotów pod warunkiem, że reprezentują one co najmniej dwa różne rodzaje własności.
- 3) Sektor własnościowy** Pojęcie stosowane w metodologii rejestru REGON pozwalające grupować podmioty gospodarki narodowej z punktu widzenia prawa własności. Wyróżnia się sektor publiczny (mienie zaliczanych do niego podmiotów w całości lub w przeważającej części należy do Państwa lub samorządu terytorialnego) oraz sektor prywatny (mienie zaliczanych do niego podmiotów w całości lub w przeważającej części należy do prywatnych właścicieli - osób fizycznych lub prawnych).

## Pojęcia związane z klasyfikacją rodzajów działalności (PKD)

### 1) Działalność gospodarcza

Jest to zarobkowa działalność wytwórcza, rolnicza, handlowa, budowlana, usługowa oraz poszukiwanie, rozpoznawanie, eksploatacja zasobów naturalnych, wykonywana w sposób zorganizowany i ciągły.

### 2) Działalność gospodarcza osoby fizycznej

Jest to działalność wpisana do ewidencji działalności gospodarczej lub - w przypadku ustawowego wyłączenia wpisu danej działalności do tej ewidencji - inna działalność prowadzona na własny rachunek w celu osiągnięcia zysku przez osobę fizyczną lub działalność polegająca na prowadzeniu gospodarstwa rolnego.

### 3) Polska Klasyfikacja Działalności (PKD)

**Klasyfikacja pięciopoziomowa** z jednym, dodatkowym poziomem pośrednim dla niektórych sekcji rodzajów działalności podmiotów gospodarki narodowej, wprowadzona do stosowania w statystyce i ewidencji – stanowi załącznik do rozporządzenia Rady Ministrów z dnia 20 stycznia 2004 r. w sprawie Polskiej Klasyfikacji Działalności – PKD (Dz. U. Nr 33, poz. 289). PKD została opracowana na podstawie statystycznej klasyfikacji działalności gospodarczej Unii Europejskiej – NACE, wprowadzonej rozporządzeniami Rady Nr 3037/90 z dnia 9 października 1990 r. (OJ Nr L 293 z 24.10.1990 r.), z późniejszymi zmianami wprowadzonymi rozporządzeniami Komisji Europejskiej Nr 761/93 z dnia 24 marca 1993 r. (OJ Nr L 83 z 03.04.1993 r.) oraz Nr 29/2002 z dnia 19 grudnia 2001 r. (OJ Nr L 6 z 10.01.2002 r.)

**Poziom pierwszy** (sekcja) - dzieli ogólną zbiorowość na 17 grupowań rodzajów działalności, na które składają się czynności związane ze sobą z punktu widzenia tradycyjnie ukształtowanego, ogólnego podziału pracy. Grupowania te są oznaczone kodem jednoliterowym.

**Poziom pośredni** (podsekcja) występuje tylko w sekcjach obejmujących działalność przemysłową, tj. w sekcji C „Górnictwo” (2 podsekcje) oraz w sekcji D „Przetwórstwo przemysłowe” (14 podsekcji). Poziom ten jest oznaczony kodem dwuliterowym.

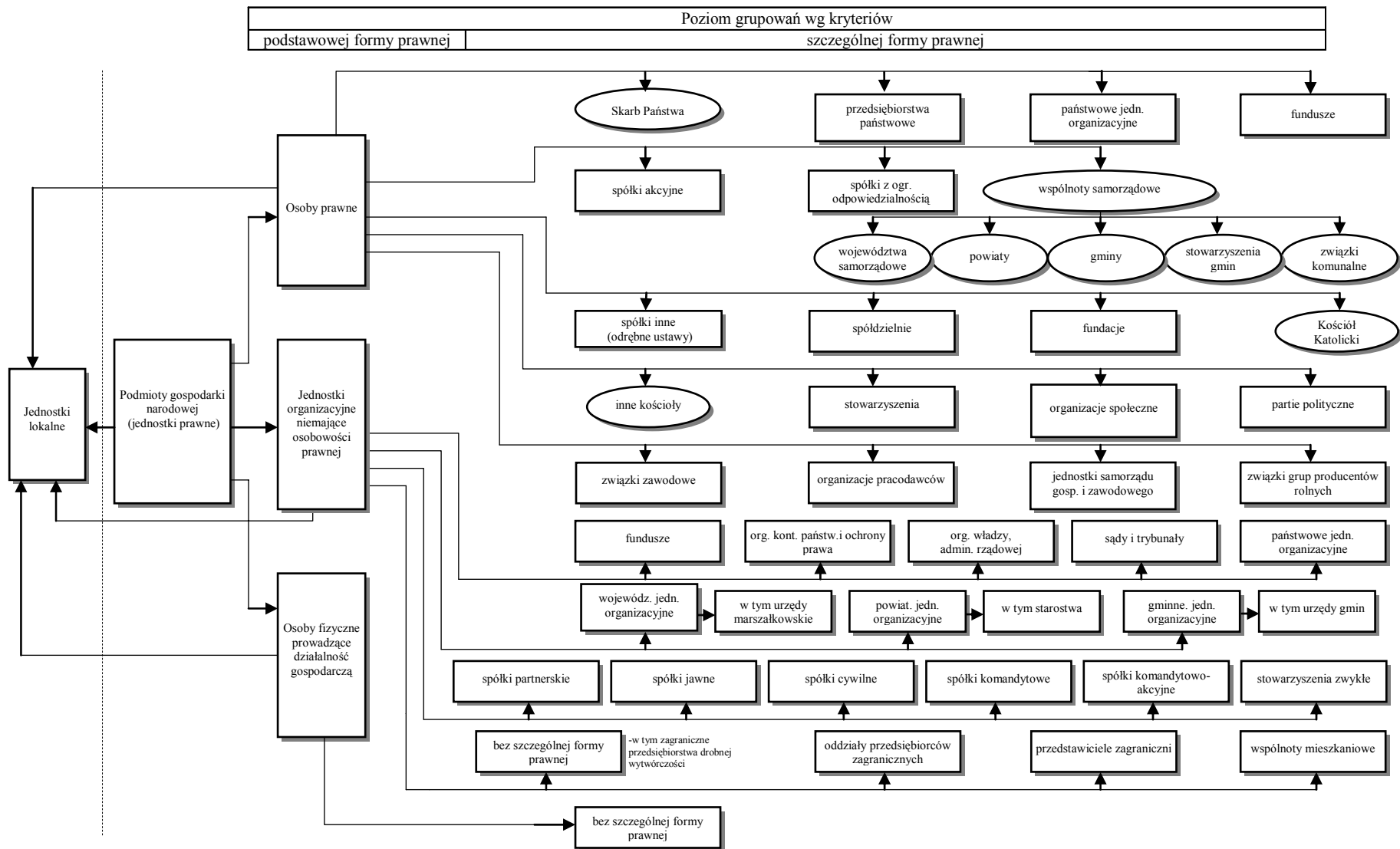
**Poziom drugi** (dział) dzieli ogólną zbiorowość na 60 grupowań rodzajów działalności, na które składają się czynności według cech mających zasadnicze znaczenie zarówno przy określaniu stopnia podobieństwa, jak i przy rozpatrywaniu powiązań występujących w gospodarce narodowej. Poziom ten jest oznaczony dwucyfrowym kodem numerycznym.

**Poziom trzeci** (grupa) obejmuje 224 grupowania rodzajów działalności dające się wyodrębnić z punktu widzenia procesu produkcyjnego, przeznaczenia produkcji bądź też charakteru usługi lub charakteru odbiorcy tych usług. Poziom ten jest oznaczony trzycyfrowym kodem numerycznym.

**Poziom czwarty** (klasa) obejmuje 520 grupowań rodzajów działalności dających się wyodrębnić przede wszystkim z punktu widzenia specjalizacji procesu produkcyjnego, czy też działalności usługowej. Poziom ten jest oznaczony czterocyfrowym kodem numerycznym.

**Poziom piąty** (podklasa) obejmuje 683 grupowania, wprowadzony w celu wyodrębnienia rodzajów działalności charakterystycznych dla polskiej gospodarki i będących przedmiotem obserwacji statystycznej. Poziom ten jest oznaczony pięcioznakowym kodem alfanumerycznym, w którym cztery pierwsze znaki – cyfry oznaczają klasę, natomiast piąty znak litera - wyróżnia podklasy w ramach danej klasy. Podklasa odpowiadająca swym zakresem klasie (jedna podklasa w ramach danej klasy) oznaczona jest literą Z.

# PODMIOTY GOSPODARKI NARODOWEJ WEDŁUG PODSTAWOWYCH I SZCZEGÓLNYCH FORM PRAWNYCH





## UWAGI ANALITYCZNE

W województwie lubelskim na koniec 2007 r. zarejestrowanych było 151,5 tys. podmiotów gospodarki narodowej, czyli o 0,6% więcej niż w tym samym okresie poprzedniego roku (*w kraju liczba podmiotów ogółem wzrosła o 1,4%*). Liczba podmiotów osób prawnych wzrosła o 3,1%, osób fizycznych prowadzących działalność gospodarczą o 0,6%, a jednostek organizacyjnych niemających osobowości prawnej zmniejszyła się o 1,1%.

W grupie podmiotów osób prawnych o 3,4% zwiększyła się liczba spółek z ograniczoną odpowiedzialnością, o 8,1% fundacji i o 5,2% stowarzyszeń. Zmniejszyła się natomiast o 34,3% liczba przedsiębiorstw państwowych (o 12 podmiotów).

Wśród jednostek organizacyjnych niemających osobowości prawnej o 4,4% zmniejszyła się liczba spółek cywilnych, a o 0,6% wzrosła liczba państwowych i samorządowych jednostek organizacyjnych.

**TABL. 1. PODMIOTY GOSPODARKI NARODOWEJ WEDŁUG WYBRANYCH FORM PRAWNYCH**

| WYSZCZEGÓLNIENIE                                       | Kraj          |               | Województwo lubelskie |              |
|--|---------------|---------------|-----------------------|--------------|
|  | 2006          | 2007          | 2006                  | 2007         |
| W TYSIĄCACH  |               |               |                       |              |
| <b>OGÓLEM</b> .....                                    | <b>3636,0</b> | <b>3685,6</b> | <b>150,6</b>          | <b>151,5</b> |
| W ODSETKACH  |               |               |                       |              |
| <b>OGÓLEM</b> .....                                    | <b>100,0</b>  | <b>100,0</b>  | <b>100,0</b>          | <b>100,0</b> |
| Osoby fizyczne prowadzące działalność gospodarczą..... | 76,1          | 75,6          | 77,3                  | 77,3         |
| Spółki handlowe.....                                   | 6,7           | 7,0           | 4,9                   | 5,0          |
| w tym:   |               |               |                       |              |
| kapitałowe.....  | 5,9           | 6,1           | 4,0                   | 4,1          |
| osobowe .....  | 0,8           | 0,9           | 0,9                   | 0,9          |
| Spółki cywilne.....                                    | 7,7           | 7,6           | 6,9                   | 6,6          |
| Spółdzielnie.....                                      | 0,5           | 0,5           | 0,8                   | 0,8          |
| Pozostałe podmioty .....                               | 9,0           | 9,2           | 10,1                  | 10,3         |

W strukturze podmiotów gospodarki narodowej w województwie lubelskim w 2007 r. w porównaniu do roku poprzedniego zmniejszył się o 0,3 punktu procentowego udział spółek cywilnych, a wzrósł o 0,1 pp udział spółek handlowych.

Podmioty zarejestrowane w województwie stanowiły 4,1% podmiotów w kraju. W porównaniu z 2006 r. udział ten nie uległ zmianie. W strukturze podmiotów według form prawnych województwie, w porównaniu ze strukturą w kraju, wyższe były udziały osób fizycznych prowadzących działalność gospodarczą i spółdzielni, a niższe spółek handlowych, w tym przede wszystkim z udziałem kapitału zagranicznego. Niższy był również udział spółek cywilnych.

Zwiększenie liczby podmiotów zanotowano m.in. w sekcjach PKD: „Budownictwo” (o 6,6%), „Pośrednictwo finansowe” (o 4,1%), „Działalność usługowa komunalna, społeczna i indywidualna, pozostała” (o 3,4%), „Ochrona zdrowia i pomoc społeczna” (o 3,4%), „Rolnictwo, łowiectwo i leśnictwo (o 1,5%), „Edukacja” (o 1,4%), „Transport, gospodarka magazynowa i łączność” (o 1,1%), „Administracja publiczna i obrona narodowa, obowiązkowe ubezpieczenia społeczne i zdrowotne” (o 1,1%), „Obsługa nieruchomości i firm” (o 0,2%). W 2007 r. sekcje te skupiały 88,7% ogółu podmiotów. Zmniejszenie liczby podmiotów wystąpiło m.in. w sekcjach „Handel i naprawy” (o 2,0%) i „Przetwórstwo przemysłowe” (o 1,2%).

W końcu 2007 r. na 10 tys. mieszkańców województwa przypadało 699 podmiotów (*w kraju 967*), w tym 540 osób fizycznych prowadzących działalność gospodarczą (*731*), 35 spółek handlowych (*68*) i 46 spółek cywilnych (*74*).

W strukturze podmiotów gospodarki narodowej w województwie lubelskim w końcu 2007 r. najliczniej reprezentowana była sekcja „Handel i naprawy”. Jej udział był niższy niż w roku poprzednim o 0,9 pp (*w kraju wyższy o 3,1 pp*). Znaczący udział podmiotów, jednak niższy niż w kraju zanotowano ponadto w sekcjach „Obsługa nieruchomości i firm”, „Budownictwo” oraz w „Przemysle”.

**TABL. 2. PODMIOTY GOSPODARKI NARODOWEJ WEDŁUG WYBRANYCH SEKCJI PKD**

| WYSZCZEGÓLNIENIE                                     | Kraj        |      | Województwo lubelskie |      |
|--|-------------|------|-----------------------|------|
|  | 2006        | 2007 | 2006                  | 2007 |
|  | w odsetkach |      |                       |      |
| Przemysł.....  | 10,5        | 10,3 | 8,7                   | 8,6  |
| w tym przetwórstwo przemysłowe.                      | 10,3        | 10,2 | 8,5                   | 8,4  |
| Budownictwo .....                                    | 10,1        | 10,7 | 9,4                   | 10,0 |
| Handel i naprawy <sup>Δ</sup> .....                  | 31,9        | 31,2 | 35,2                  | 34,3 |
| Transport, gospodarka magazynowa<br>i łączność ..... | 7,1         | 7,1  | 7,3                   | 7,4  |
| Obsługa nieruchomości i firm <sup>Δ</sup> .....      | 16,6        | 16,6 | 12,3                  | 12,3 |

W 2007 r. struktura własnościowa podmiotów gospodarki narodowej w województwie nie uległa istotnym zmianom. W końcu 2007 r. w sektorze publicznym było zarejestrowanych 4,1% podmiotów, a w 2006 r. mniej o 0,1 pp.

Liczba przedsiębiorstw państwowych zmniejszyła się z 35 na 23. W końcu 2007 r. najwięcej przedsiębiorstw państwowych zarejestrowanych było w sekcjach: „Transport, gospodarka magazynowa i łączność” – 9, i „Przetwórstwo przemysłowe” – 7.

W 2007 r. w sektorze publicznym dominowały podmioty będące własnością samorządową (76,9% udziału w tym sektorze). Najwyższy udział jednostek samorządowych zarejestrowano w sekcjach zaliczanych do sektora usług nierynkowych (83,7%), z tego: „Edukacja” – 62,4%, „Administracja publiczna i obrona narodowa, obowiązkowe ubezpieczenia społeczne i zdrowotne” – 10,8% i „Ochrona zdrowia i pomoc społeczna” – 10,5%.

W sektorze prywatnym skupiającym w 2007 r. 95,9% podmiotów odnotowano w porównaniu do 2006 r. wzrost ich liczby o 0,6%. Zmniejszyła się liczba spółek cywilnych (o 4,4%), i spółdzielni (o 1,1%), a w największym stopniu wzrosła liczba fundacji (o 8,1%) i stowarzyszeń (o 5,2%). Sektor ten w 2007 r. skupiał 97,8% zarejestrowanych w województwie spółek handlowych. Ich liczba wzrosła w porównaniu do roku poprzedniego o 4,5%.

W 2007 r. najwięcej podmiotów sektora prywatnego działało w sekcji „Handel i naprawy” (35,8%). Znaczną liczbę podmiotów zarejestrowano w sekcjach: „Obsługa nieruchomości i firm” (12,0%), „Budownictwo” (10,4%), „Przetwórstwo przemysłowe” (8,7%) „Działalność usługowa komunalna, społeczna i indywidualna, pozostała” (7,8%), „Transport, gospodarka magazynowa i łączność” (7,7%). Na sekcje zaliczane do usług nierynkowych przypada zaledwie 7,8% podmiotów sektora prywatnego.

W strukturze podmiotów gospodarki narodowej w województwie przeważały jednostki małe zatrudniające do 9 osób. W 2007 r. stanowiły one 95,1% zarejestrowanych podmiotów (w kraju 95,0%). W tej grupie dominowały z udziałem 35,2% jednostki funkcjonujące w sekcji „Handel i naprawy”, na sekcję „Obsługa nieruchomości i firm” przypadało 12,7% podmiotów, a „Budownictwo” 10,2%. Jednostki średnie liczące od 10 do 49 pracujących obejmowały 4,0% wszystkich podmiotów. Z tej grupy podmiotów najwięcej było w sekcji „Edukacja” (29,6%) oraz „Handel i naprawy” (19,4%). Jednostki duże powyżej

49 pracujących stanowiły 0,9% ogółu podmiotów, wśród nich najwięcej występowało w „Przemysle” (28,9%) oraz w sekcji „Edukacja” (16,2%).

Wzrost ogólnej liczby podmiotów zanotowano we wszystkich powiatach w podregionie białkopodlaskim oraz w większości powiatów podregionu chełmsko-zamojskiego (z wyjątkiem miasta Zamość) oraz lubelskiego (z wyjątkiem łęczyńskiego, ryckiego i miasta Lublin).

W 2007 r. z ogólnej liczby podmiotów zarejestrowanych w województwie, w podregionie lubelskim działało 60,2%, w chełmsko-zamojskim 27,5% i w białkopodlaskim 12,3%. W powiatach grodzkich (Biała Podlaska, Chełm, Lublin i Zamość) funkcjonowało 37,4% podmiotów, z tego 25,4% w Lublinie. W powiatach ziemskich najwięcej podmiotów gospodarki narodowej działało w: puławskim (6,3% ogólnej liczby podmiotów), lubelskim (5,3%), łukowskim (4,6%) oraz biłgorajskim (4,4%), zaś najmniej w parczewskim (1,3%), włodawskim (1,5%) i łęczyńskim (1,8%).

**TABL. 3. SPÓŁKI HANDLOWE I CYWILNE WEDŁUG WYBRANYCH SEKCJI PKD W 2007 R.**

| WYSZCZEGÓLNIENIE                                  | Spółki handlowe |                       | Spółki cywilne |                       |
|---|-----------------|-----------------------|----------------|-----------------------|
|   | kraj            | województwo lubelskie | kraj           | województwo lubelskie |
|   | w odsetkach     |                       |                |                       |
| Przemysł.....                                     | 20,4            | 20,0                  | 14,1           | 12,5                  |
| w tym   |                 |                       |                |                       |
| przetwórstwo przemysłowe .....                    | 19,3            | 18,9                  | 13,8           | 12,2                  |
| Budownictwo .....                                 | 10,7            | 11,0                  | 8,6            | 6,9                   |
| Handel i naprawy <sup>A</sup> .....               | 33,9            | 40,9                  | 43,5           | 47,1                  |
| Transport, gospodarka magazynowa i łączność ..... | 4,8             | 4,5                   | 4,9            | 5,7                   |
| Obsługa nieruchomości i firm <sup>A</sup> .....   | 19,1            | 12,2                  | 13,0           | 9,8                   |

Stopień koncentracji spółek handlowych w powiatach grodzkich był znacznie wyższy niż podmiotów ogółem. W 2007 r. w powiatach grodzkich funkcjonowało 63,9% spółek handlowych, z tego 47,8% w Lublinie.

W sekcji „Handel i naprawy” w porównaniu do 2006 r. zmniejszyła się o 1,9% liczba spółek handlowych, a o 6,3% spółek cywilnych. W końcu 2007 r. udział tej sekcji był wyższy niż w kraju w odniesieniu do spółek handlowych o 7,0 pp i cywilnych o 3,6 pp.

W 2007 r. w porównaniu z 2006 r. liczba nowo zarejestrowanych podmiotów wzrosła (o 2,7%), a wyrejestrowanych (o 10,7%).

TABL. 1. **PODMIOTY GOSPODARKI NARODOWEJ WEDŁUG WYBRANYCH FORM PRAWNYCH  
I WOJEWÓDZTW**  
Stan w dniu 31 XII

| WYSZCZEGÓLNIENIE         | Ogółem      | W tym                      |             |               |               |               |              |  |  |                |
|--------------------------|-------------|----------------------------|-------------|---------------|---------------|---------------|--------------|--|--|----------------|
|                          |             | przedsiębiorstwa państwowe | spółki      |               |               | spółdzielnie  | fundacje     | stowarzyszenia i organizacje społeczne | osoby fizyczne prowadzące działalność gospodarczą <sup>a</sup> |                |
|                          |             |                            | razem       | handlowe      | cywilne       |               |              |  |  |                |
| <b>POLSKA</b> .....      | <b>2005</b> | <b>3615621</b>             | <b>1029</b> | <b>509894</b> | <b>230588</b> | <b>277422</b> | <b>18303</b> | <b>8400</b>                            | <b>71121</b>   | <b>2776459</b> |
|                          | <b>2006</b> | <b>3636039</b>             | <b>913</b>  | <b>523584</b> | <b>243338</b> | <b>278337</b> | <b>18200</b> | <b>9119</b>                            | <b>76279</b>   | <b>2765348</b> |
|                          | <b>2007</b> | <b>3685608</b>             | <b>572</b>  | <b>541133</b> | <b>258299</b> | <b>280890</b> | <b>18128</b> | <b>9812</b>                            | <b>80636</b>   | <b>2787650</b> |
| województwa:             |             |                            |             |               |               |               |              |  |  |                |
| Dolnośląskie.....        | 2005        | 302615                     | 40          | 42502         | 18966         | 23476         | 1476         | 568                                    | 5471   | 222458         |
|                          | 2006        | 303050                     | 33          | 43585         | 20021         | 23506         | 1458         | 647                                    | 5967   | 218939         |
|                          | 2007        | 308308                     | 23          | 45074         | 21314         | 23701         | 1458         | 722                                    | 6268   | 220798         |
| Kujawsko-pomorskie ..... | 2005        | 187231                     | 61          | 22198         | 9310          | 12676         | 1035         | 300                                    | 3449   | 149606         |
|                          | 2006        | 186949                     | 59          | 22650         | 9706          | 12731         | 1030         | 328                                    | 3832   | 147762         |
|                          | 2007        | 188531                     | 29          | 23264         | 10161         | 12889         | 1027         | 365                                    | 4156   | 148248         |
| <b>Lubelskie</b> .....   | <b>2005</b> | <b>149019</b>              | <b>52</b>   | <b>17661</b>  | <b>7087</b>   | <b>10455</b>  | <b>1246</b>  | <b>323</b>                             | <b>4497</b>  | <b>115697</b>  |
|                          | <b>2006</b> | <b>150579</b>              | <b>35</b>   | <b>17833</b>  | <b>7324</b>   | <b>10387</b>  | <b>1237</b>  | <b>344</b>                             | <b>4706</b>  | <b>116433</b>  |
|                          | <b>2007</b> | <b>151514</b>              | <b>23</b>   | <b>17701</b>  | <b>7649</b>   | <b>9928</b>   | <b>1224</b>  | <b>372</b>                             | <b>4947</b>  | <b>117088</b>  |
| Lubuskie.....            | 2005        | 102070                     | 41          | 12257         | 6074          | 6140          | 510          | 115                                    | 1997   | 77389          |
|                          | 2006        | 105559                     | 36          | 12501         | 6337          | 6122          | 503          | 130                                    | 2149   | 80108          |
|                          | 2007        | 106450                     | 17          | 12784         | 6602          | 6142          | 501          | 136                                    | 2285   | 80406          |
| Łódzkie.....             | 2005        | 249459                     | 91          | 30252         | 11331         | 18775         | 1033         | 448                                    | 4584   | 201254         |
|                          | 2006        | 241221                     | 81          | 30766         | 11824         | 18796         | 1031         | 494                                    | 4984   | 191485         |
|                          | 2007        | 240862                     | 52          | 31622         | 12372         | 19094         | 1023         | 532                                    | 5305   | 189832         |
| Małopolskie.....         | 2005        | 289712                     | 79          | 42950         | 16146         | 26513         | 1184         | 717                                    | 6270   | 222898         |
|                          | 2006        | 289368                     | 73          | 44239         | 17300         | 26640         | 1174         | 773                                    | 6577   | 220301         |
|                          | 2007        | 293845                     | 45          | 45860         | 18588         | 26967         | 1172         | 839                                    | 6881   | 222530         |
| Mazowieckie .....        | 2005        | 601721                     | 203         | 115544        | 63588         | 51750         | 3275         | 3305                                   | 10022  | 442480         |
|                          | 2006        | 609601                     | 190         | 120801        | 68365         | 52223         | 3268         | 3549                                   | 10620  | 443204         |
|                          | 2007        | 627277                     | 145         | 126834        | 73839         | 52778         | 3260         | 3775                                   | 11155  | 453688         |
| Opolskie .....           | 2005        | 90597                      | 13          | 10817         | 4467          | 6286          | 539          | 72                                     | 1901   | 67918          |
|                          | 2006        | 92846                      | 7           | 11050         | 4635          | 6351          | 535          | 82                                     | 2078   | 69462          |
|                          | 2007        | 94933                      | 6           | 11307         | 4827          | 6416          | 533          | 85                                     | 2224   | 71007          |
| Podkarpackie.....        | 2005        | 139059                     | 10          | 16273         | 5822          | 10320         | 779          | 172                                    | 4059   | 108430         |
|                          | 2006        | 140656                     | 9           | 16413         | 6062          | 10217         | 781          | 186                                    | 4564   | 108938         |
|                          | 2007        | 142056                     | 6           | 16821         | 6413          | 10274         | 779          | 205                                    | 4884   | 109503         |
| Podlaskie .....          | 2005        | 88915                      | 23          | 8316          | 3698          | 4509          | 525          | 134                                    | 2492   | 72071          |
|                          | 2006        | 88931                      | 22          | 8543          | 3851          | 4583          | 526          | 146                                    | 2576   | 71574          |
|                          | 2007        | 88665                      | 21          | 8807          | 4024          | 4673          | 515          | 157                                    | 2690   | 70945          |
| Pomorskie.....           | 2005        | 226421                     | 43          | 32926         | 17724         | 15111         | 1118         | 533                                    | 4303   | 169453         |
|                          | 2006        | 229010                     | 32          | 33965         | 18522         | 15349         | 1118         | 585                                    | 4581   | 169967         |
|                          | 2007        | 232806                     | 17          | 35117         | 19321         | 15702         | 1099         | 624                                    | 4779   | 172046         |
| Śląskie .....            | 2005        | 426266                     | 128         | 64544         | 25674         | 38741         | 1249         | 629                                    | 6673   | 326898         |
|                          | 2006        | 425499                     | 110         | 65521         | 26762         | 38627         | 1239         | 660                                    | 7116   | 323455         |
|                          | 2007        | 427413                     | 84          | 67118         | 28184         | 38798         | 1244         | 712                                    | 7476   | 322859         |

<sup>a</sup> Bez osób prowadzących indywidualne gospodarstwa rolne.

**TABL. 1. PODMIOTY GOSPODARKI NARODOWEJ WEDŁUG WYBRANYCH FORM PRAWNYCH I WOJEWÓDZTW (dok.)**  
Stan w dniu 31 XII

| WYSZCZEGÓLNIENIE               | Ogółem | W tym                      |        |          |         |              |          |  |  |
|--------------------------------|--------|----------------------------|--------|----------|---------|--------------|----------|--|--|
|                                |        | przedsiębiorstwa państwowe | spółki |          |         | spółdzielnie | fundacje | stowarzyszenia i organizacje społeczne | osoby fizyczne prowadzące działalność gospodarczą <sup>a</sup> |
|                                |        |                            | razem  | handlowe | cywilne |              |          |  |  |
| Świętokrzyskie ..... 2005      | 104416 | 15                         | 11028  | 3970     | 7026    | 539          | 131      | 2393                                   | 84352  |
| 2006                           | 106312 | 12                         | 11221  | 4123     | 7066    | 537          | 147      | 2524                                   | 85652  |
| 2007                           | 106904 | 10                         | 11571  | 4311     | 7228    | 534          | 155      | 2660                                   | 85720  |
| Warmińsko-mazurskie ..... 2005 | 110087 | 25                         | 12010  | 5080     | 6872    | 735          | 174      | 3060                                   | 82447  |
| 2006                           | 111311 | 23                         | 12093  | 5239     | 6795    | 735          | 190      | 3247                                   | 82770  |
| 2007                           | 113058 | 17                         | 12309  | 5427     | 6822    | 733          | 202      | 3481                                   | 83747  |
| Wielkopolskie ..... 2005       | 341257 | 134                        | 45591  | 20553    | 24886   | 1856         | 542      | 6808                                   | 270150   |
| 2006                           | 345669 | 129                        | 46914  | 21672    | 25087   | 1829         | 600      | 7391                                   | 271223   |
| 2007                           | 352236 | 48                         | 48746  | 23095    | 25488   | 1836         | 654      | 7810                                   | 275217   |
| Zachodniopomorskie ..... 2005  | 206776 | 71                         | 25025  | 11098    | 13886   | 1204         | 237      | 3142                                   | 162958   |
| 2006                           | 209478 | 62                         | 25489  | 11595    | 13857   | 1199         | 258      | 3367                                   | 164075   |
| 2007                           | 210750 | 29                         | 26198  | 12172    | 13990   | 1190         | 277      | 3635                                   | 164016   |

<sup>a</sup> Bez osób prowadzących indywidualne gospodarstwa rolne.

**TABL. 2. PODMIOTY GOSPODARKI NARODOWEJ WEDŁUG WYBRANYCH FORM PRAWNYCH I WOJEWÓDZTW W 2007 R.**  
Stan w dniu 31 XII

| WYSZCZEGÓLNIENIE          | Ogółem       | W tym        |             |             |              |  |  |
|---------------------------|--------------|--------------|-------------|-------------|--------------|--|--|
|                           |              | razem        | spółki      |             | spółdzielnie | stowarzyszenia i organizacje społeczne | osoby fizyczne prowadzące działalność gospodarczą <sup>a</sup> |
|                           |              |              | handlowe    | cywilne     |              |  |  |
| na 10 tys. ludności       |              |              |             |             |              |  |  |
| <b>POLSKA</b> .....       | <b>966,7</b> | <b>141,9</b> | <b>67,7</b> | <b>73,7</b> | <b>4,8</b>   | <b>21,2</b>                            | <b>731,2</b>   |
| Dolnośląskie .....        | 1070,6       | 156,5        | 74,0        | 82,3        | 5,1          | 21,8                                   | 766,7  |
| Kujawsko-pomorskie .....  | 912,6        | 112,6        | 49,2        | 62,4        | 5,0          | 20,1                                   | 717,6  |
| <b>Lubelskie</b> .....    | <b>698,9</b> | <b>81,7</b>  | <b>35,3</b> | <b>45,8</b> | <b>5,6</b>   | <b>22,8</b>                            | <b>540,1</b>   |
| Lubuskie .....            | 1055,2       | 126,7        | 65,4        | 60,9        | 5,0          | 22,7                                   | 797,1  |
| Łódzkie .....             | 941,2        | 123,6        | 48,3        | 74,6        | 4,0          | 20,7                                   | 741,8  |
| Małopolskie .....         | 896,5        | 139,9        | 56,7        | 82,3        | 3,6          | 21,0                                   | 678,9  |
| Mazowieckie .....         | 1209,7       | 244,6        | 142,4       | 101,8       | 6,3          | 21,5                                   | 874,9  |
| Opolskie .....            | 914,3        | 108,9        | 46,5        | 61,8        | 5,1          | 21,4                                   | 683,9  |
| Podkarpackie .....        | 677,1        | 80,2         | 30,6        | 49,0        | 3,7          | 23,3                                   | 522,0  |
| Podlaskie .....           | 742,6        | 73,8         | 33,7        | 39,1        | 4,3          | 22,5                                   | 594,2  |
| Pomorskie .....           | 1053,8       | 159,0        | 87,5        | 71,1        | 5,0          | 21,6                                   | 778,8  |
| Śląskie .....             | 917,2        | 144,0        | 60,5        | 83,3        | 2,7          | 16,0                                   | 692,9  |
| Świętokrzyskie .....      | 837,4        | 90,6         | 33,8        | 56,6        | 4,2          | 20,8                                   | 671,4  |
| Warmińsko-mazurskie ..... | 792,6        | 86,3         | 38,0        | 47,8        | 5,1          | 24,4                                   | 587,1  |
| Wielkopolskie .....       | 1040,3       | 144,0        | 68,2        | 75,3        | 5,4          | 23,1                                   | 812,9  |
| Zachodniopomorskie .....  | 1245,0       | 154,8        | 71,9        | 82,6        | 7,0          | 21,5                                   | 968,9  |

<sup>a</sup> Bez osób prowadzących indywidualne gospodarstwa rolne.

TABL. 3. **PODMIOTY GOSPODARKI NARODOWEJ WEDŁUG SEKCJI PKD**  
Stan w dniu 31 XII

| WYSZCZEGÓLNIENIE                            | Ogółem                      | W tym                                    |                                   |              |              |                             |  |                                   |                      |              |                   |                      |              |  |                   |              |               |
|---|-----------------------------|--|-----------------------------------|--------------|--------------|-----------------------------|--|-----------------------------------|----------------------|--------------|-------------------|----------------------|--------------|--|-------------------|--------------|---------------|
|   |                             | przedsiębiorstwa państwowe               | spółki                            |              |              |                             |  |                                   |                      |              |                   |                      |              | osoby fizyczne prowadzące działalność gospodarczą <sup>c</sup> |                   |              |               |
|   |                             |  | razem                             | handlowe     |              |                             |  |                                   |                      |              | razem             | osobowe <sup>a</sup> | cywilne      |  | inne <sup>b</sup> | spółdzielnie |               |
|   |                             |  |                                   | razem        | akcyjne      |                             |  | z ograniczoną odpowiedzialnością  |                      |              |                   |                      |              |  |                   |              |               |
| razem                                       | jednoosobowe Skarbu Państwa | z wyłącznym kapitałem prywatnym krajowym | z udziałem kapitału zagranicznego |              | razem        | jednoosobowe Skarbu Państwa | z wyłącznym kapitałem prywatnym krajowym | z udziałem kapitału zagranicznego | osobowe <sup>a</sup> | cywilne      | inne <sup>b</sup> | spółdzielnie         |              |  |                   |              |               |
| <b>OGÓŁEM</b> ..... 2007                    | <b>151514</b>               | <b>23</b>                                | <b>17701</b>                      | <b>7649</b>  | <b>260</b>   | <b>12</b>                   | <b>156</b>                               | <b>25</b>                         | <b>5969</b>          | <b>7</b>     | <b>4742</b>       | <b>896</b>           | <b>1420</b>  | <b>9928</b>  | <b>124</b>        | <b>1224</b>  | <b>117088</b> |
| ..... 2006=100                              | <b>100,6</b>                | <b>65,7</b>                              | <b>99,3</b>                       | <b>104,4</b> | <b>102,4</b> | <b>92,3</b>                 | <b>101,3</b>                             | <b>100,0</b>                      | <b>103,5</b>         | <b>100,0</b> | <b>103,2</b>      | <b>105,9</b>         | <b>108,8</b> | <b>95,6</b>  | <b>101,6</b>      | <b>98,9</b>  | <b>100,6</b>  |
| w tym:                                      |                             |  |                                   |              |              |                             |  |                                   |                      |              |                   |                      |              |  |                   |              |               |
| Rolnictwo, łowiectwo i leśnictwo ..... 2007 | 4405                        | 1  | 434                               | 128          | 1            | -                           | 1  | -                                 | 120                  | 1            | 93                | 19                   | 7            | 233  | 73                | 223          | 3517          |
| ..... 2006=100                              | 101,5                       | 100,0                                    | 98,4                              | 101,6        | 100,0        | x                           | 100,0                                    | x                                 | 101,7                | 100,0        | 100,0             | 111,8                | 100,0        | 95,9   | 101,4             | 97,4         | 102,3         |
| Rybnictwo ..... 2007                        | 39                          | -  | 20                                | 15           | -            | -                           | -  | -                                 | 14                   | -            | 12                | 2                    | 1            | 5  | -                 | 1            | 18            |
| ..... 2006=100                              | 114,7                       | x  | 100,0                             | 100,0        | x            | x                           | x  | x                                 | 100,0                | x            | 100,0             | 100,0                | 100,0        | 100,0  | x                 | 100,0        | 138,5         |
| Przemysł <sup>d</sup> ..... 2007            | 13019                       | 7  | 2776                              | 1532         | 90           | 8                           | 39                                       | 9                                 | 1231                 | 3            | 906               | 208                  | 211          | 1241   | 3                 | 105          | 10061         |
| ..... 2006=100                              | 99,0                        | 70,0                                     | 99,7                              | 101,7        | 100,0        | 80,0                        | 105,4                                    | 90,0                              | 101,2                | 100,0        | 101,6             | 102,0                | 106,0        | 97,2   | 150,0             | 98,1         | 98,8          |
| w tym przetwórstwo przemysłowe ..... 2007   | 12681                       | 7  | 2657                              | 1445         | 82           | 6                           | 36                                       | 9                                 | 1155                 | 3            | 877               | 201                  | 208          | 1212   | -                 | 104          | 9900          |
| ..... 2006=100                              | 98,8                        | 70,0                                     | 99,4                              | 101,3        | 98,8         | 85,7                        | 102,9                                    | 90,0                              | 100,8                | 100,0        | 101,2             | 101,0                | 105,6        | 97,1   | x                 | 97,2         | 98,7          |
| Budownictwo ..... 2007                      | 15151                       | 2  | 1548                              | 843          | 56           | -                           | 47                                       | 1                                 | 699                  | -            | 606               | 61                   | 88           | 683  | 22                | 31           | 13545         |
| ..... 2006=100                              | 106,6                       | 50,0                                     | 101,0                             | 104,1        | 101,8        | x                           | 102,2                                    | 100,0                             | 104,2                | x            | 104,3             | 113,0                | 104,8        | 97,6   | 100,0             | 106,9        | 107,4         |
| Handel i naprawy <sup>A</sup> ..... 2007    | 52001                       | 3  | 7807                              | 3130         | 61           | 1                           | 44                                       | 5                                 | 2316                 | 1            | 1834              | 411                  | 753          | 4677   | -                 | 268          | 43912         |
| ..... 2006=100                              | 98,0                        | 100,0                                    | 97,3                              | 103,1        | 100,0        | 100,0                       | 97,8                                     | 100,0                             | 101,8                | 100,0        | 101,2             | 104,1                | 107,3        | 93,7   | x                 | 98,9         | 98,1          |
| Hotele i restauracje ..... 2007             | 4001                        | -  | 771                               | 165          | 2            | -                           | -  | 1                                 | 126                  | -            | 95                | 28                   | 37           | 606  | -                 | 1            | 3181          |
| ..... 2006=100                              | 99,5                        | x  | 99,7                              | 110,7        | 66,7         | x                           | x  | 50,0                              | 112,5                | x            | 115,9             | 103,7                | 108,8        | 97,1   | x                 | 100,0        | 99,4          |

a Jawne, komandytowe, komandytowo-akcyjne i partnerskie. b Spółki przewidziane przepisami innych ustaw niż Kodeks spółek handlowych i Kodeks cywilny. c Bez osób prowadzących indywidualne gospodarstwa rolne. d Przemysł obejmuje sekcje: „Górnictwo”, „Przetwórstwo przemysłowe” oraz „Wytwarzanie i zaopatrywanie w energię elektryczną, gaz, wodę”.

TABL. 3. **PODMIOTY GOSPODARKI NARODOWEJ WEDŁUG SEKCJI PKD (dok.)**  
Stan w dniu 31 XII

| WYSZCZEGÓLNIENIE   | Ogółem                                     | W tym                             |                             |  |                                   |       |  |                                   |       |       |                      |         |  |                                   |                   |              |  |
|--|--|-----------------------------------|-----------------------------|--|-----------------------------------|-------|--|-----------------------------------|-------|-------|----------------------|---------|--|-----------------------------------|-------------------|--------------|--|
|  |  | przedsiębiorstwa państwowe        | spółki                      |  |                                   |       |  |                                   |       |       |                      |         |  |                                   | inne <sup>b</sup> | spółdzielnie | osoby fizyczne prowadzące działalność gospodarczą <sup>c</sup> |
|  |  |                                   | razem                       | handlowe                                   |                                   |       |  |                                   |       | razem | osobowe <sup>a</sup> | cywilne |  |                                   |                   |              |  |
|  |  |                                   |                             | razem                                      | akcyjne                           |       |  | z ograniczoną odpowiedzialnością  |       |       |                      |         |  |                                   |                   |              |  |
|  |  |                                   |                             |  | razem                             | w tym | z wyłączeniem kapitałem prywatnym krajowym | z udziałem kapitału zagranicznego | w tym |       |                      |         | z wyłączeniem kapitałem prywatnym krajowym | z udziałem kapitału zagranicznego |                   |              |  |
| jednoosobowe Skarbu Państwa  | z wyłączeniem kapitałem prywatnym krajowym | z udziałem kapitału zagranicznego | jednoosobowe Skarbu Państwa | z wyłączeniem kapitałem prywatnym krajowym | z udziałem kapitału zagranicznego |       |  |                                   |       |       |                      |         |  |                                   |                   |              |  |
| Transport, gospodarka magazynowa i łączność ..... 2007   | 11165                                      | 9                                 | 910                         | 342  | 11                                | 2     | 6  | 1                                 | 266   | 1     | 190                  | 57      | 65   | 568                               | -                 | 16           | 10214  |
| 2006=100   | 101,1                                      | 56,3                              | 105,4                       | 115,5                                      | 110,0                             | 200,0 | 100,0                                      | 100,0                             | 113,7 | 100,0 | 111,1                | 123,9   | 125,0                                      | 100,2                             | x                 | 94,1         | 100,8  |
| Pośrednictwo finansowe ..... 2007  | 5801                                       | -                                 | 242                         | 137  | 8                                 | -     | 6  | 1                                 | 101   | -     | 93                   | 7       | 28   | 105                               | -                 | 72           | 5439   |
| 2006=100   | 104,1                                      | x                                 | 103,4                       | 108,7                                      | 114,3                             | x     | 100,0                                      | 100,0                             | 104,1 | x     | 106,9                | 87,5    | 127,3                                      | 97,2                              | x                 | 96,0         | 104,2  |
| Obsługa nieruchomości i firm <sup>Δ</sup> ..... 2007   | 18617                                      | 1                                 | 1916                        | 934  | 24                                | -     | 9  | 5                                 | 782   | 1     | 656                  | 78      | 128  | 974                               | 8                 | 500          | 13582  |
| 2006=100   | 100,2                                      | 100,0                             | 101,0                       | 108,5                                      | 120,0                             | x     | 100,0                                      | 166,7                             | 106,3 | 100,0 | 104,8                | 111,4   | 121,9                                      | 94,7                              | 100,0             | 100,0        | 99,0   |
| Administracja publiczna i obrona narodowa; obowiązkowe ubezpieczenia społeczne i zdrowotne <sup>Δ</sup> ..... 2007 | 2428                                       | -                                 | -                           | -  | -                                 | -     | -  | -                                 | -     | -     | -                    | -       | -  | -                                 | -                 | -            | -  |
| 2006=100   | 101,1                                      | x                                 | x                           | x  | x                                 | x     | x  | x                                 | x     | x     | x                    | x       | x  | x                                 | x                 | x            | x  |
| Edukacja ..... 2007  | 5050                                       | -                                 | 185                         | 84   | -                                 | -     | -  | -                                 | 71    | -     | 63                   | 3       | 13   | 101                               | -                 | 2            | 1824   |
| 2006=100   | 101,4                                      | x                                 | 106,3                       | 112,0                                      | x                                 | x     | x  | x                                 | 112,7 | x     | 110,5                | 150,0   | 108,3                                      | 102,0                             | x                 | 100,0        | 102,7  |
| Ochrona zdrowia i pomoc społeczna ..... 2007   | 8109                                       | -                                 | 693                         | 197  | 1                                 | -     | -  | 1                                 | 114   | -     | 103                  | 9       | 82   | 496                               | -                 | 2            | 6900   |
| 2006=100   | 103,4                                      | x                                 | 101,3                       | 105,3                                      | 100,0                             | x     | x  | 100,0                             | 107,5 | x     | 107,3                | 112,5   | 102,5                                      | 99,8                              | x                 | 200,0        | 103,8  |
| Działalność usługowa komunalna, społeczna i indywidualna, pozostała ..... 2007                                     | 11726                                      | -                                 | 399                         | 142  | 6                                 | 1     | 4  | 1                                 | 129   | -     | 91                   | 13      | 7  | 239                               | 18                | 3            | 4895   |
| 2006=100   | 103,4                                      | x                                 | 98,8                        | 104,4                                      | 100,0                             | 100,0 | 100,0                                      | 100,0                             | 104,9 | x     | 104,6                | 100,0   | 100,0                                      | 95,6                              | 100,0             | 75,0         | 103,4  |

<sup>a</sup> Jawne, komandytowe, komandytowo-akcyjne i partnerskie. <sup>b</sup> Spółki przewidziane przepisami innych ustaw niż Kodeks spółek handlowych i Kodeks cywilny. <sup>c</sup> Bez osób prowadzących indywidualne gospodarstwa rolne.



TABL. 4. **PODMIOTY GOSPODARKI NARODOWEJ WEDŁUG PODREGIONÓW, POWIATÓW I GMIN W 2007 R.**  
Stan w dniu 31 XII

| WYSZCZEGÓLNIENIE               | Ogółem        | W tym        |             |             |                                  |             |             |             |               |  |
|--------------------------------|---------------|--------------|-------------|-------------|----------------------------------|-------------|-------------|-------------|---------------|--|
|                                |               | spółki       |             |             |                                  |             |             | cywilne     | spółdzielnie  | osoby fizyczne prowadzące działalność gospodarczą <sup>a</sup> |
|                                |               | w tym        |             |             |                                  |             | cywilne     |             |               |  |
|                                |               | handlowe     |             |             | z ograniczoną odpowiedzialnością | cywilne     |             |             |               |  |
|                                |               | razem        | razem       | akcyjne     |                                  |             |             |             |               |  |
| <b>WOJEWÓDZTWO .....</b>       | <b>151514</b> | <b>17701</b> | <b>7649</b> | <b>6229</b> | <b>260</b>                       | <b>5969</b> | <b>9928</b> | <b>1224</b> | <b>117088</b> |  |
| <b>PODREGION</b>               |               |              |             |             |                                  |             |             |             |               |  |
| <b>  BIALSKOPODLASKI .....</b> | <b>18654</b>  | <b>1994</b>  | <b>851</b>  | <b>721</b>  | <b>22</b>                        | <b>699</b>  | <b>1107</b> | <b>201</b>  | <b>14245</b>  |  |
| <i>POWIATY</i>                 |               |              |             |             |                                  |             |             |             |               |  |
| <b>  BIALSKI .....</b>         | <b>5742</b>   | <b>552</b>   | <b>230</b>  | <b>193</b>  | <b>6</b>                         | <b>187</b>  | <b>308</b>  | <b>66</b>   | <b>4407</b>   |  |
| Gminy miejskie                 |               |              |             |             |                                  |             |             |             |               |  |
| Międzyrzec Podlaski .....      | 1414          | 135          | 51          | 44          | 3                                | 41          | 83          | 8           | 1155          |  |
| Terespol .....                 | 387           | 54           | 24          | 20          | 1                                | 19          | 29          | 2           | 296           |  |
| Gminy wiejskie                 |               |              |             |             |                                  |             |             |             |               |  |
| Biała Podlaska .....           | 721           | 53           | 25          | 21          | -                                | 21          | 28          | 5           | 608           |  |
| Drelów .....                   | 194           | 10           | -           | -           | -                                | -           | 10          | 2           | 149           |  |
| Janów Podlaski .....           | 291           | 25           | 9           | 7           | -                                | 7           | 16          | 3           | 231           |  |
| Kodeń .....                    | 147           | 16           | 7           | 7           | -                                | 7           | 9           | 7           | 92            |  |
| Konstantynów .....             | 185           | 15           | 8           | 7           | -                                | 7           | 6           | 4           | 145           |  |
| Leśna Podlaska .....           | 163           | 12           | 4           | 3           | -                                | 3           | 8           | 1           | 108           |  |
| Łomazy .....                   | 231           | 21           | 10          | 5           | -                                | 5           | 11          | 4           | 174           |  |
| Międzyrzec Podlaski .....      | 438           | 23           | 7           | 5           | -                                | 5           | 16          | 2           | 368           |  |
| Piszczac .....                 | 314           | 36           | 11          | 8           | -                                | 8           | 24          | 6           | 233           |  |
| Rokitno .....                  | 104           | 10           | 5           | 4           | -                                | 4           | 4           | 2           | 67            |  |
| Rossosz .....                  | 118           | 4            | 2           | 2           | -                                | 2           | 2           | 2           | 96            |  |
| Sławatycze .....               | 116           | 10           | 3           | 2           | -                                | 2           | 6           | 2           | 85            |  |
| Sosnowka .....                 | 91            | 10           | 1           | 1           | -                                | 1           | 7           | 3           | 52            |  |
| Terespol .....                 | 257           | 47           | 35          | 34          | 1                                | 33          | 12          | 2           | 160           |  |
| Tuczna .....                   | 121           | 11           | 1           | 1           | -                                | 1           | 8           | 4           | 83            |  |
| Wisznice .....                 | 261           | 26           | 8           | 7           | -                                | 7           | 17          | 6           | 185           |  |
| Zalesie .....                  | 189           | 34           | 19          | 15          | 1                                | 14          | 12          | 1           | 120           |  |
| <b>  PARCZEWSKI .....</b>      | <b>1987</b>   | <b>197</b>   | <b>63</b>   | <b>55</b>   | <b>1</b>                         | <b>54</b>   | <b>127</b>  | <b>37</b>   | <b>1436</b>   |  |
| Gmina miejsko-wiejska          |               |              |             |             |                                  |             |             |             |               |  |
| Parczew .....                  | 1111          | 135          | 48          | 41          | 1                                | 40          | 87          | 13          | 831           |  |
| w tym miasto .....             | 969           | 126          | 44          | 38          | 1                                | 37          | 82          | 11          | 715           |  |
| Gminy wiejskie                 |               |              |             |             |                                  |             |             |             |               |  |
| Dębowa Kłoda .....             | 201           | 15           | 4           | 4           | -                                | 4           | 10          | 6           | 157           |  |
| Jabłoń .....                   | 157           | 7            | 1           | 1           | -                                | 1           | 4           | 3           | 91            |  |
| Milanów .....                  | 155           | 16           | 2           | 2           | -                                | 2           | 13          | 3           | 100           |  |
| Podedwórze .....               | 79            | 6            | 1           | 1           | -                                | 1           | 4           | 2           | 52            |  |
| Siemień .....                  | 160           | 8            | 4           | 4           | -                                | 4           | 4           | 4           | 122           |  |
| Sosnowica .....                | 124           | 10           | 3           | 2           | -                                | 2           | 5           | 6           | 83            |  |
| <b>  RADZYŃSKI .....</b>       | <b>3486</b>   | <b>253</b>   | <b>63</b>   | <b>50</b>   | <b>2</b>                         | <b>48</b>   | <b>186</b>  | <b>30</b>   | <b>2795</b>   |  |
| Gmina miejska                  |               |              |             |             |                                  |             |             |             |               |  |
| Radzyń Podlaski .....          | 1363          | 144          | 41          | 33          | 2                                | 31          | 101         | 16          | 1059          |  |
| Gminy wiejskie                 |               |              |             |             |                                  |             |             |             |               |  |
| Borki .....                    | 281           | 4            | -           | -           | -                                | -           | 3           | 2           | 225           |  |
| Czemierniki .....              | 200           | 10           | 1           | -           | -                                | -           | 9           | 1           | 167           |  |
| Kąkolewnica Wschodnia .....    | 475           | 16           | 3           | 2           | -                                | 2           | 13          | 2           | 405           |  |
| Komarówka Podlaska .....       | 171           | 17           | 1           | 1           | -                                | 1           | 15          | 2           | 115           |  |
| Radzyń Podlaski .....          | 435           | 36           | 7           | 6           | -                                | 6           | 29          | 1           | 363           |  |
| Ulan – Majorat .....           | 231           | 9            | 2           | 1           | -                                | 1           | 7           | 2           | 191           |  |
| Wołyń .....                    | 330           | 17           | 8           | 7           | -                                | 7           | 9           | 4           | 270           |  |

<sup>a</sup> Bez osób prowadzących indywidualne gospodarstwa rolne.

TABL. 4. **PODMIOTY GOSPODARKI NARODOWEJ WEDŁUG PODREGIONÓW, POWIATÓW I GMIN  
W 2007 R. (cd.)**  
Stan w dniu 31 XII

| WYSZCZEGÓLNIENIE               | Ogółem       | W tym       |             |             |           |  |             |            |                   |   |
|--------------------------------|--------------|-------------|-------------|-------------|-----------|--|-------------|------------|-------------------|---|
|                                |              | spółki      |             |             |           |  |             | cywilne    | spół-<br>dzielnie | osoby<br>fizyczne<br>prowa-<br>dzące<br>działal-<br>ność<br>gospo-<br>darczą <sup>a</sup> |
|                                |              | w tym       |             |             |           |  |             |            |                   |   |
|                                |              | razem       | handlowe    |             |           | z ograni-<br>czoną<br>odpo-<br>wiedzial-<br>nością |             |            |                   |   |
|                                |              |             | razem       | razem       | akcyjne   |  |             |            |                   |   |
| <b>WŁODAWSKI</b> .....         | <b>2345</b>  | <b>192</b>  | <b>80</b>   | <b>69</b>   | <b>1</b>  | <b>68</b>  | <b>102</b>  | <b>38</b>  | <b>1740</b>       |   |
| Gmina miejska                  |              |             |             |             |           |  |             |            |                   |   |
| Włodawa.....                   | 1248         | 113         | 47          | 37          | -         | 37   | 64          | 11         | 959               |   |
| Gminy wiejskie                 |              |             |             |             |           |  |             |            |                   |   |
| Hanna.....                     | 152          | 11          | 4           | 3           | -         | 3  | 6           | 4          | 108               |   |
| Hańsk.....                     | 158          | 11          | 7           | 7           | -         | 7  | 3           | 4          | 121               |   |
| Stary Brus.....                | 94           | 8           | 2           | 2           | -         | 2  | 5           | 3          | 65                |   |
| Urszulin.....                  | 177          | 7           | 3           | 3           | -         | 3  | 3           | 2          | 129               |   |
| Włodawa.....                   | 262          | 28          | 9           | 9           | 1         | 8  | 17          | 5          | 179               |   |
| Wola Uhruska.....              | 153          | 12          | 7           | 7           | -         | 7  | 3           | 5          | 103               |   |
| Wyryki.....                    | 101          | 2           | 1           | 1           | -         | 1  | 1           | 4          | 76                |   |
| Miasto na prawach powiatu      |              |             |             |             |           |  |             |            |                   |   |
| <b>BIAŁA PODLASKA</b> .....    | <b>5094</b>  | <b>800</b>  | <b>415</b>  | <b>354</b>  | <b>12</b> | <b>342</b>   | <b>384</b>  | <b>30</b>  | <b>3867</b>       |   |
| <b>PODREGION</b>               |              |             |             |             |           |  |             |            |                   |   |
| <b>CHEŁMSKO-ZAMOJSKI</b> ..... | <b>41686</b> | <b>3956</b> | <b>1480</b> | <b>1157</b> | <b>42</b> | <b>1115</b>  | <b>2423</b> | <b>413</b> | <b>32729</b>      |   |
| <i>POWIATY</i>                 |              |             |             |             |           |  |             |            |                   |   |
| <b>BIŁGORAJSKI</b> .....       | <b>6701</b>  | <b>589</b>  | <b>146</b>  | <b>95</b>   | <b>6</b>  | <b>89</b>  | <b>430</b>  | <b>66</b>  | <b>5365</b>       |   |
| Gmina miejska                  |              |             |             |             |           |  |             |            |                   |   |
| Biłgoraj.....                  | 2878         | 358         | 103         | 68          | 4         | 64   | 253         | 21         | 2265              |   |
| Gminy miejsko-wiejskie         |              |             |             |             |           |  |             |            |                   |   |
| Frampol.....                   | 286          | 12          | 4           | 4           | 1         | 3  | 7           | 5          | 231               |   |
| w tym miasto.....              | 122          | 8           | 4           | 4           | 1         | 3  | 3           | 4          | 91                |   |
| Józefów.....                   | 459          | 28          | 4           | 4           | -         | 4  | 22          | 4          | 377               |   |
| w tym miasto.....              | 241          | 11          | 1           | 1           | -         | 1  | 9           | 2          | 203               |   |
| Tarnogród.....                 | 424          | 29          | 7           | 3           | -         | 3  | 21          | 9          | 334               |   |
| w tym miasto.....              | 286          | 24          | 6           | 2           | -         | 2  | 17          | 9          | 224               |   |
| Gminy wiejskie                 |              |             |             |             |           |  |             |            |                   |   |
| Aleksandrów.....               | 139          | 6           | 2           | 2           | -         | 2  | 3           | -          | 120               |   |
| Biłgoraj.....                  | 685          | 40          | 7           | 3           | -         | 3  | 33          | 2          | 578               |   |
| Biszcza.....                   | 208          | 12          | -           | -           | -         | -  | 11          | 5          | 167               |   |
| Goraj.....                     | 171          | 7           | 2           | -           | -         | -  | 5           | 4          | 137               |   |
| Księżpol.....                  | 388          | 26          | 5           | 4           | 1         | 3  | 19          | 2          | 320               |   |
| Łukowa.....                    | 199          | 22          | 4           | 2           | -         | 2  | 17          | 4          | 154               |   |
| Obsza.....                     | 120          | 10          | 2           | 2           | -         | 2  | 7           | 4          | 84                |   |
| Potok Górny.....               | 200          | 3           | -           | -           | -         | -  | 2           | 2          | 162               |   |
| Tereszpol.....                 | 209          | 13          | 1           | 1           | -         | 1  | 12          | 1          | 174               |   |
| Turobin.....                   | 335          | 23          | 5           | 2           | -         | 2  | 18          | 3          | 262               |   |
| <b>CHEŁMSKI</b> .....          | <b>2945</b>  | <b>195</b>  | <b>96</b>   | <b>77</b>   | <b>2</b>  | <b>75</b>  | <b>92</b>   | <b>61</b>  | <b>2245</b>       |   |
| Gmina miejska                  |              |             |             |             |           |  |             |            |                   |   |
| Rejowiec Fabryczny.....        | 206          | 17          | 9           | 8           | 1         | 7  | 8           | 3          | 147               |   |
| Gminy wiejskie                 |              |             |             |             |           |  |             |            |                   |   |
| Białopole.....                 | 127          | 8           | 1           | 1           | -         | 1  | 7           | 5          | 83                |   |
| Chełm.....                     | 645          | 43          | 27          | 21          | -         | 21   | 16          | 6          | 528               |   |
| Dorohusk.....                  | 251          | 24          | 14          | 12          | 1         | 11   | 9           | 6          | 179               |   |
| Dubienka.....                  | 99           | 6           | 1           | 1           | -         | 1  | 4           | 3          | 67                |   |
| Kamień.....                    | 152          | 3           | 2           | 2           | -         | 2  | 1           | 2          | 126               |   |
| Leśniowice.....                | 147          | 14          | 9           | 9           | -         | 9  | 5           | 3          | 110               |   |

<sup>a</sup> Bez osób prowadzących indywidualne gospodarstwa rolne.

TABL. 4. **PODMIOTY GOSPODARKI NARODOWEJ WEDŁUG PODREGIONÓW, POWIATÓW I GMIN  
W 2007 R. (cd.)**  
Stan w dniu 31 XII

| WYSZCZEGÓLNIENIE         | Ogółem      | W tym      |            |            |                                  |            |            |           |              |  |
|--------------------------|-------------|------------|------------|------------|----------------------------------|------------|------------|-----------|--------------|--|
|                          |             | spółki     |            |            |                                  |            |            | cywilne   | spółdzielnie | osoby fizyczne prowadzące działalność gospodarczą <sup>a</sup> |
|                          |             | w tym      |            |            |                                  |            |            |           |              |  |
|                          |             | handlowe   |            |            | z ograniczoną odpowiedzialnością |            |            |           |              |  |
|                          |             | razem      | razem      | akcyjne    | razem                            | akcyjne    |            |           |              |  |
| <b>CHEŁMSKI (dok.)</b>   |             |            |            |            |                                  |            |            |           |              |  |
| Rejowiec .....           | 216         | 12         | 4          | 4          | -                                | 4          | 8          | 5         | 173          |  |
| Rejowiec Fabryczny ..... | 123         | 9          | 2          | 2          | -                                | 2          | 7          | 2         | 83           |  |
| Ruda Huta .....          | 124         | 9          | 6          | 4          | -                                | 4          | 3          | 4         | 91           |  |
| Sawin .....              | 225         | 13         | 5          | 4          | -                                | 4          | 6          | 3         | 178          |  |
| Siedliszcze .....        | 214         | 11         | 8          | 4          | -                                | 4          | 3          | 4         | 166          |  |
| Wierzbica .....          | 169         | 13         | 5          | 4          | -                                | 4          | 8          | 7         | 124          |  |
| Wojślawice .....         | 139         | 6          | 1          | -          | -                                | -          | 3          | 4         | 109          |  |
| Żmudź .....              | 108         | 7          | 2          | 1          | -                                | 1          | 4          | 4         | 81           |  |
| <b>HRUBIESZOWSKI</b>     | <b>3892</b> | <b>309</b> | <b>68</b>  | <b>46</b>  | <b>2</b>                         | <b>44</b>  | <b>233</b> | <b>52</b> | <b>3042</b>  |  |
| Gmina miejska            |             |            |            |            |                                  |            |            |           |              |  |
| Hrubieszów .....         | 1984        | 193        | 48         | 31         | -                                | 31         | 142        | 13        | 1588         |  |
| Gminy wiejskie           |             |            |            |            |                                  |            |            |           |              |  |
| Dolhobyczów .....        | 245         | 15         | 5          | 5          | -                                | 5          | 8          | 6         | 176          |  |
| Horodło .....            | 197         | 19         | 2          | 2          | 2                                | -          | 16         | 5         | 138          |  |
| Hrubieszów .....         | 402         | 18         | -          | -          | -                                | -          | 17         | 6         | 323          |  |
| Mircze .....             | 297         | 16         | 2          | 2          | -                                | 2          | 14         | 6         | 226          |  |
| Trzeszczany .....        | 192         | 10         | 4          | 4          | -                                | 4          | 6          | 6         | 146          |  |
| Uchanie .....            | 179         | 13         | 3          | -          | -                                | -          | 9          | 3         | 133          |  |
| Werbkowice .....         | 396         | 25         | 4          | 2          | -                                | 2          | 21         | 7         | 312          |  |
| <b>KRASNOSTAWSKI</b>     | <b>3296</b> | <b>244</b> | <b>79</b>  | <b>58</b>  | <b>1</b>                         | <b>57</b>  | <b>164</b> | <b>50</b> | <b>2508</b>  |  |
| Gmina miejska            |             |            |            |            |                                  |            |            |           |              |  |
| Krasnystaw .....         | 1538        | 151        | 50         | 38         | 1                                | 37         | 100        | 17        | 1193         |  |
| Gminy wiejskie           |             |            |            |            |                                  |            |            |           |              |  |
| Fajslawice .....         | 168         | 15         | 6          | 4          | -                                | 4          | 9          | 5         | 121          |  |
| Gorzków .....            | 110         | 4          | -          | -          | -                                | -          | 4          | 4         | 83           |  |
| Izbica .....             | 355         | 15         | 4          | 2          | -                                | 2          | 11         | 3         | 280          |  |
| Krasnystaw .....         | 322         | 21         | 9          | 8          | -                                | 8          | 12         | 3         | 253          |  |
| Kraśniczyn .....         | 115         | 7          | 2          | 1          | -                                | 1          | 5          | 3         | 58           |  |
| Łopiennik Górny .....    | 134         | 4          | -          | -          | -                                | -          | 4          | 4         | 94           |  |
| Rudnik .....             | 98          | 3          | 1          | 1          | -                                | 1          | 2          | 4         | 75           |  |
| Siennica Różana .....    | 221         | 11         | 5          | 3          | -                                | 3          | 6          | 2         | 174          |  |
| Żółkiewka .....          | 235         | 13         | 2          | 1          | -                                | 1          | 11         | 5         | 177          |  |
| <b>TOMASZOWSKI</b>       | <b>6280</b> | <b>569</b> | <b>165</b> | <b>113</b> | <b>3</b>                         | <b>110</b> | <b>394</b> | <b>48</b> | <b>5023</b>  |  |
| Gmina miejska            |             |            |            |            |                                  |            |            |           |              |  |
| Tomaszów Lubelski .....  | 3045        | 337        | 100        | 64         | 1                                | 63         | 237        | 15        | 2520         |  |
| Gmina miejsko-wiejska    |             |            |            |            |                                  |            |            |           |              |  |
| Tyszowce .....           | 356         | 21         | 5          | 5          | 1                                | 4          | 14         | 2         | 288          |  |
| w tym miasto .....       | 202         | 19         | 4          | 4          | 1                                | 3          | 13         | 2         | 158          |  |
| Gminy wiejskie           |             |            |            |            |                                  |            |            |           |              |  |
| Bełżec .....             | 165         | 18         | 7          | 4          | -                                | 4          | 11         | 1         | 124          |  |
| Jarczów .....            | 156         | 12         | 3          | 3          | -                                | 3          | 8          | 2         | 103          |  |
| Krynice .....            | 181         | 11         | 1          | 1          | -                                | 1          | 10         | 3         | 138          |  |
| Lubycza Królewska .....  | 331         | 45         | 14         | 11         | 1                                | 10         | 30         | 8         | 228          |  |

<sup>a</sup> Bez osób prowadzących indywidualne gospodarstwa rolne.

TABL. 4. **PODMIOTY GOSPODARKI NARODOWEJ WEDŁUG PODREGIONÓW, POWIATÓW I GMIN  
W 2007 R. (cd.)**  
Stan w dniu 31 XII

| WYSZCZEGÓLNIENIE                | Ogółem       | W tym        |                  |             |            |                                  |             |            |              |  |
|---------------------------------|--------------|--------------|------------------|-------------|------------|----------------------------------|-------------|------------|--------------|--|
|                                 |              | spółki       |                  |             |            |                                  |             | cywilne    | spółdzielnie | osoby fizyczne prowadzące działalność gospodarczą <sup>a</sup> |
|                                 |              | razem        | w tym            |             |            |                                  |             |            |              |  |
|                                 |              |              | handlowe         |             |            | z ograniczoną odpowiedzialnością |             |            |              |  |
|                                 |              |              | w tym kapitałowe |             | akcyjne    |                                  |             |            |              |  |
| razem                           | razem        | akcyjne      | akcyjne          | akcyjne     |            |                                  |             |            |              |  |
| <b>TOMASZOWSKI (dok.)</b>       |              |              |                  |             |            |                                  |             |            |              |  |
| Gminy wiejskie                  |              |              |                  |             |            |                                  |             |            |              |  |
| Łaszczów .....                  | 295          | 19           | 9                | 8           | -          | 8                                | 10          | 5          | 233          |  |
| Rachanie .....                  | 266          | 10           | 1                | 1           | -          | 1                                | 9           | 3          | 222          |  |
| Susiec .....                    | 424          | 33           | 4                | 2           | -          | 2                                | 26          | -          | 339          |  |
| Tarnawatka .....                | 170          | 9            | 3                | 2           | -          | 2                                | 5           | 3          | 132          |  |
| Telatyn .....                   | 197          | 14           | 4                | 3           | -          | 3                                | 9           | 2          | 143          |  |
| Tomaszów Lubelski .....         | 503          | 32           | 9                | 5           | -          | 5                                | 23          | 2          | 415          |  |
| Ulhówek .....                   | 191          | 8            | 5                | 4           | -          | 4                                | 2           | 2          | 138          |  |
| <b>ZAMOJSKI</b> .....           | <b>5461</b>  | <b>348</b>   | <b>116</b>       | <b>82</b>   | <b>2</b>   | <b>80</b>                        | <b>220</b>  | <b>46</b>  | <b>4415</b>  |  |
| Gminy miejsko-wiejskie          |              |              |                  |             |            |                                  |             |            |              |  |
| Krasnobród .....                | 444          | 34           | 6                | 4           | -          | 4                                | 26          | 5          | 353          |  |
| w tym miasto .....              | 278          | 24           | 4                | 2           | -          | 2                                | 18          | 3          | 218          |  |
| Szczebrzeszyn .....             | 587          | 48           | 22               | 15          | 1          | 14                               | 26          | 8          | 464          |  |
| w tym miasto .....              | 365          | 30           | 13               | 7           | -          | 7                                | 17          | 7          | 287          |  |
| Zwierzyniec .....               | 467          | 39           | 8                | 6           | -          | 6                                | 30          | 2          | 364          |  |
| w tym miasto .....              | 301          | 30           | 8                | 6           | -          | 6                                | 21          | 2          | 220          |  |
| Gminy wiejskie                  |              |              |                  |             |            |                                  |             |            |              |  |
| Adamów .....                    | 271          | 21           | 6                | 5           | -          | 5                                | 14          | 1          | 214          |  |
| Grabowiec .....                 | 162          | 4            | 2                | 1           | -          | 1                                | 2           | 2          | 120          |  |
| Komarów – Osada .....           | 235          | 9            | 1                | 1           | -          | 1                                | 8           | 3          | 182          |  |
| Łabunie .....                   | 310          | 15           | 4                | 3           | -          | 3                                | 11          | 4          | 262          |  |
| Miączyn .....                   | 211          | 11           | 2                | 2           | -          | 2                                | 8           | 2          | 158          |  |
| Nielisz .....                   | 183          | 9            | 4                | 3           | -          | 3                                | 5           | 3          | 140          |  |
| Radecznica .....                | 244          | 15           | 3                | 2           | 1          | 1                                | 11          | 2          | 183          |  |
| Sitno .....                     | 348          | 12           | 1                | 1           | -          | 1                                | 10          | 2          | 300          |  |
| Skierbieszów .....              | 253          | 9            | 5                | 3           | -          | 3                                | 3           | 3          | 202          |  |
| Stary Zamość .....              | 228          | 13           | 5                | 4           | -          | 4                                | 7           | 3          | 187          |  |
| Sułów .....                     | 178          | 5            | 1                | -           | -          | -                                | 4           | 2          | 133          |  |
| Zamość .....                    | 1340         | 104          | 46               | 32          | -          | 32                               | 55          | 4          | 1153         |  |
| Miasta na prawach powiatu       |              |              |                  |             |            |                                  |             |            |              |  |
| <b>CHELM</b> .....              | <b>5447</b>  | <b>633</b>   | <b>359</b>       | <b>309</b>  | <b>11</b>  | <b>298</b>                       | <b>274</b>  | <b>43</b>  | <b>4209</b>  |  |
| <b>ZAMOŚĆ</b> .....             | <b>7664</b>  | <b>1069</b>  | <b>451</b>       | <b>377</b>  | <b>15</b>  | <b>362</b>                       | <b>616</b>  | <b>47</b>  | <b>5922</b>  |  |
| <b>PODREGION LUBELSKI</b> ..... | <b>91174</b> | <b>11751</b> | <b>5318</b>      | <b>4351</b> | <b>196</b> | <b>4155</b>                      | <b>6398</b> | <b>610</b> | <b>70114</b> |  |
| <i>POWIATY</i>                  |              |              |                  |             |            |                                  |             |            |              |  |
| <b>JANOWSKI</b> .....           | <b>3268</b>  | <b>330</b>   | <b>81</b>        | <b>57</b>   | <b>1</b>   | <b>56</b>                        | <b>248</b>  | <b>24</b>  | <b>2558</b>  |  |
| Gmina miejsko-wiejska           |              |              |                  |             |            |                                  |             |            |              |  |
| Janów Lubelski .....            | 1837         | 218          | 60               | 46          | 1          | 45                               | 157         | 14         | 1457         |  |
| w tym miasto .....              | 1584         | 204          | 56               | 44          | 1          | 43                               | 147         | 14         | 1235         |  |
| Gminy wiejskie                  |              |              |                  |             |            |                                  |             |            |              |  |
| Batorz .....                    | 168          | 19           | 3                | 1           | -          | 1                                | 16          | 1          | 120          |  |
| Chrzanów .....                  | 100          | 5            | 1                | -           | -          | -                                | 4           | 1          | 76           |  |
| Dzwola .....                    | 233          | 11           | 2                | -           | -          | -                                | 9           | 2          | 180          |  |
| Godziszów .....                 | 334          | 21           | 6                | 4           | -          | 4                                | 15          | 2          | 276          |  |
| Modliborzyce .....              | 367          | 38           | 7                | 5           | -          | 5                                | 31          | 2          | 286          |  |
| Potok Wielki .....              | 229          | 18           | 2                | 1           | -          | 1                                | 16          | 2          | 163          |  |

<sup>a</sup> Bez osób prowadzących indywidualne gospodarstwa rolne.

TABL. 4. **PODMIOTY GOSPODARKI NARODOWEJ WEDŁUG PODREGIONÓW, POWIATÓW I GMIN  
W 2007 R. (cd.)**  
Stan w dniu 31 XII

| WYSZCZEGÓLNIENIE         | Ogółem      | W tym      |            |            |           |                                  |            |           |              |  |
|--------------------------|-------------|------------|------------|------------|-----------|----------------------------------|------------|-----------|--------------|--|
|                          |             | spółki     |            |            |           |                                  |            | cywilne   | spółdzielnie | osoby fizyczne prowadzące działalność gospodarczą <sup>a</sup> |
|                          |             | w tym      |            |            |           |                                  |            |           |              |  |
|                          |             | razem      | handlowe   |            |           | z ograniczoną odpowiedzialnością |            |           |              |  |
|                          |             |            | razem      | razem      | akcyjne   |                                  |            |           |              |  |
| <b>KRAŚNICKI</b> .....   | <b>5417</b> | <b>562</b> | <b>154</b> | <b>109</b> | <b>6</b>  | <b>103</b>                       | <b>406</b> | <b>38</b> | <b>4150</b>  |  |
| Gmina miejska            |             |            |            |            |           |                                  |            |           |              |  |
| Kraśnik.....             | 2832        | 388        | 118        | 79         | 5         | 74                               | 269        | 16        | 2128         |  |
| Gmina miejsko-wiejska    |             |            |            |            |           |                                  |            |           |              |  |
| Annapol.....             | 377         | 27         | 7          | 7          | -         | 7                                | 20         | 2         | 295          |  |
| w tym miasto.....        | 211         | 20         | 7          | 7          | -         | 7                                | 13         | 2         | 159          |  |
| Gminy wiejskie           |             |            |            |            |           |                                  |            |           |              |  |
| Dzierzkowice.....        | 202         | 12         | 1          | 1          | -         | 1                                | 11         | 3         | 159          |  |
| Gościeradów.....         | 318         | 18         | 3          | 3          | -         | 3                                | 15         | 3         | 246          |  |
| Kraśnik.....             | 289         | 40         | 8          | 7          | 1         | 6                                | 32         | 2         | 229          |  |
| Szastarka.....           | 271         | 5          | -          | -          | -         | -                                | 5          | 2         | 228          |  |
| Trzydnik Duży.....       | 256         | 13         | 2          | 1          | -         | 1                                | 11         | 2         | 188          |  |
| Urzędów.....             | 341         | 24         | 10         | 6          | -         | 6                                | 14         | 4         | 257          |  |
| Wilkołaz.....            | 216         | 12         | 2          | 2          | -         | 2                                | 10         | 3         | 175          |  |
| Zakrzówek.....           | 315         | 23         | 3          | 3          | -         | 3                                | 19         | 1         | 245          |  |
| <b>LUBARTOWSKI</b> ..... | <b>5223</b> | <b>437</b> | <b>132</b> | <b>87</b>  | <b>5</b>  | <b>82</b>                        | <b>297</b> | <b>51</b> | <b>4173</b>  |  |
| Gmina miejska            |             |            |            |            |           |                                  |            |           |              |  |
| Lubartów.....            | 2249        | 249        | 79         | 46         | 5         | 41                               | 169        | 14        | 1829         |  |
| Gminy miejsko-wiejskie   |             |            |            |            |           |                                  |            |           |              |  |
| Kock.....                | 393         | 22         | 4          | 3          | -         | 3                                | 18         | 6         | 321          |  |
| w tym miasto.....        | 310         | 20         | 4          | 3          | -         | 3                                | 16         | 6         | 253          |  |
| Ostrów Lubelski.....     | 251         | 17         | 7          | 4          | -         | 4                                | 9          | 5         | 180          |  |
| w tym miasto.....        | 158         | 14         | 7          | 4          | -         | 4                                | 6          | 5         | 106          |  |
| Gminy wiejskie           |             |            |            |            |           |                                  |            |           |              |  |
| Abramów.....             | 170         | 4          | 1          | 1          | -         | 1                                | 2          | 2         | 140          |  |
| Firlej.....              | 203         | 11         | 2          | 1          | -         | 1                                | 8          | 2         | 156          |  |
| Jeziorzany.....          | 132         | 6          | 2          | 1          | -         | 1                                | 4          | 4         | 97           |  |
| Kamionka.....            | 357         | 32         | 15         | 14         | -         | 14                               | 16         | 2         | 278          |  |
| Lubartów.....            | 495         | 46         | 12         | 8          | -         | 8                                | 33         | 2         | 406          |  |
| Michów.....              | 256         | 16         | 1          | 1          | -         | 1                                | 14         | 4         | 211          |  |
| Niedźwiada.....          | 232         | 12         | 1          | 1          | -         | 1                                | 11         | 3         | 182          |  |
| Ostrówek.....            | 120         | 5          | 1          | 1          | -         | 1                                | 4          | 2         | 89           |  |
| Serniki.....             | 212         | 6          | 1          | 1          | -         | 1                                | 5          | 1         | 180          |  |
| Uścimów.....             | 153         | 11         | 6          | 5          | -         | 5                                | 4          | 4         | 104          |  |
| <b>LUBELSKI</b> .....    | <b>7987</b> | <b>771</b> | <b>321</b> | <b>224</b> | <b>11</b> | <b>213</b>                       | <b>446</b> | <b>57</b> | <b>6327</b>  |  |
| Gminy miejsko-wiejskie   |             |            |            |            |           |                                  |            |           |              |  |
| Bełżyce.....             | 856         | 75         | 23         | 16         | 1         | 15                               | 52         | 5         | 661          |  |
| w tym miasto.....        | 582         | 56         | 16         | 13         | 1         | 12                               | 40         | 3         | 443          |  |
| Bychawa.....             | 658         | 49         | 12         | 7          | -         | 7                                | 37         | 8         | 506          |  |
| w tym miasto.....        | 420         | 36         | 8          | 5          | -         | 5                                | 28         | 7         | 317          |  |
| Gminy wiejskie           |             |            |            |            |           |                                  |            |           |              |  |
| Borzechów.....           | 163         | 8          | 2          | 1          | -         | 1                                | 6          | 1         | 129          |  |
| Garbów.....              | 445         | 40         | 18         | 14         | 1         | 13                               | 21         | 6         | 359          |  |
| Głusk.....               | 521         | 63         | 33         | 25         | 1         | 24                               | 30         | 1         | 424          |  |
| Jablonna.....            | 375         | 30         | 8          | 3          | -         | 3                                | 22         | 1         | 309          |  |
| Jastków.....             | 846         | 91         | 44         | 34         | 3         | 31                               | 47         | 3         | 698          |  |
| Konopnica.....           | 833         | 105        | 58         | 43         | 2         | 41                               | 47         | 5         | 683          |  |
| Krzczonów.....           | 230         | 14         | 4          | 3          | -         | 3                                | 10         | 2         | 172          |  |

<sup>a</sup> Bez osób prowadzących indywidualne gospodarstwa rolne.

TABL. 4. **PODMIOTY GOSPODARKI NARODOWEJ WEDŁUG PODREGIONÓW, POWIATÓW I GMIN  
W 2007 R. (cd.)**  
Stan w dniu 31 XII

| WYSZCZEGÓLNIENIE        | Ogółem      | W tym      |            |            |                                  |           |            |           | spółdzielnie | osoby fizyczne prowadzące działalność gospodarczą <sup>a</sup> |
|-------------------------|-------------|------------|------------|------------|----------------------------------|-----------|------------|-----------|--------------|--|
|                         |             | spółki     |            |            |                                  |           | cywilne    |           |              |  |
|                         |             | w tym      |            |            |                                  |           |            |           |              |  |
|                         |             | handlowe   |            |            | z ograniczoną odpowiedzialnością |           |            |           |              |  |
|                         |             | razem      | razem      | akcyjne    |                                  |           |            |           |              |  |
| <b>LUBELSKI (dok.)</b>  |             |            |            |            |                                  |           |            |           |              |  |
| Niedzwica Duża .....    | 592         | 77         | 30         | 21         | -                                | 21        | 46         | 4         | 442          |  |
| Niemce .....            | 963         | 114        | 55         | 35         | 2                                | 33        | 59         | 7         | 765          |  |
| Strzyżewice .....       | 431         | 25         | 9          | 7          | -                                | 7         | 16         | 2         | 334          |  |
| Wojciechów .....        | 225         | 11         | 1          | -          | -                                | -         | 10         | 2         | 178          |  |
| Wólka .....             | 539         | 53         | 20         | 15         | 1                                | 14        | 32         | 3         | 438          |  |
| Wysokie .....           | 203         | 8          | 2          | -          | -                                | -         | 6          | 4         | 161          |  |
| Zakrzew .....           | 107         | 8          | 2          | -          | -                                | -         | 5          | 3         | 68           |  |
| <b>ŁĘCZYŃSKI</b>        | <b>2735</b> | <b>283</b> | <b>110</b> | <b>80</b>  | <b>7</b>                         | <b>73</b> | <b>170</b> | <b>25</b> | <b>2069</b>  |  |
| Gmina miejsko-wiejska   |             |            |            |            |                                  |           |            |           |              |  |
| Łęczna .....            | 1402        | 169        | 65         | 48         | 4                                | 44        | 104        | 10        | 1115         |  |
| w tym miasto .....      | 1275        | 155        | 57         | 41         | 3                                | 38        | 98         | 8         | 1019         |  |
| Gminy wiejskie          |             |            |            |            |                                  |           |            |           |              |  |
| Cyców .....             | 284         | 20         | 7          | 4          | -                                | 4         | 13         | 5         | 219          |  |
| Ludwin .....            | 171         | 17         | 5          | 4          | -                                | 4         | 11         | 1         | 112          |  |
| Milejów .....           | 331         | 24         | 6          | 1          | -                                | 1         | 16         | 4         | 238          |  |
| Puchaczów .....         | 288         | 37         | 21         | 18         | 3                                | 15        | 16         | 2         | 201          |  |
| Spiczyn .....           | 259         | 16         | 6          | 5          | -                                | 5         | 10         | 3         | 184          |  |
| <b>ŁUKOWSKI</b>         | <b>6932</b> | <b>473</b> | <b>132</b> | <b>101</b> | <b>7</b>                         | <b>94</b> | <b>340</b> | <b>44</b> | <b>5778</b>  |  |
| Gminy miejskie          |             |            |            |            |                                  |           |            |           |              |  |
| Łuków .....             | 3322        | 328        | 102        | 77         | 7                                | 70        | 225        | 18        | 2749         |  |
| Stoczek Łukowski .....  | 211         | 16         | 6          | 5          | -                                | 5         | 10         | 4         | 153          |  |
| Gminy wiejskie          |             |            |            |            |                                  |           |            |           |              |  |
| Adamów .....            | 275         | 10         | 4          | 3          | -                                | 3         | 6          | 4         | 225          |  |
| Krzywda .....           | 550         | 18         | 3          | 3          | -                                | 3         | 15         | 3         | 478          |  |
| Łuków .....             | 853         | 41         | 5          | 4          | -                                | 4         | 36         | 1         | 736          |  |
| Serokomla .....         | 122         | 5          | 1          | 1          | -                                | 1         | 4          | 2         | 101          |  |
| Stanin .....            | 465         | 17         | 4          | 3          | -                                | 3         | 13         | 3         | 393          |  |
| Stoczek Łukowski .....  | 363         | 14         | 4          | 3          | -                                | 3         | 10         | -         | 310          |  |
| Trzebieszów .....       | 272         | 15         | 2          | 1          | -                                | 1         | 13         | 3         | 216          |  |
| Wojcieszków .....       | 260         | 4          | -          | -          | -                                | -         | 4          | 1         | 220          |  |
| Wola Mysłowska .....    | 239         | 5          | 1          | 1          | -                                | 1         | 4          | 5         | 197          |  |
| <b>OPOLSKI</b>          | <b>3400</b> | <b>308</b> | <b>110</b> | <b>85</b>  | <b>3</b>                         | <b>82</b> | <b>195</b> | <b>32</b> | <b>2679</b>  |  |
| Gminy miejsko-wiejskie  |             |            |            |            |                                  |           |            |           |              |  |
| Opole Lubelskie .....   | 1222        | 126        | 40         | 29         | 1                                | 28        | 85         | 8         | 950          |  |
| w tym miasto .....      | 917         | 102        | 30         | 19         | 1                                | 18        | 71         | 6         | 707          |  |
| Poniatowa .....         | 915         | 78         | 39         | 32         | 2                                | 30        | 39         | 7         | 751          |  |
| w tym miasto .....      | 715         | 69         | 37         | 31         | 2                                | 29        | 32         | 7         | 585          |  |
| Gminy wiejskie          |             |            |            |            |                                  |           |            |           |              |  |
| Chodel .....            | 413         | 25         | 7          | 6          | -                                | 6         | 17         | 4         | 350          |  |
| Józefów nad Wisłą ..... | 276         | 34         | 8          | 7          | -                                | 7         | 26         | 5         | 194          |  |
| Karczmiska .....        | 206         | 16         | 5          | 3          | -                                | 3         | 11         | 2         | 153          |  |
| Łaziska .....           | 185         | 17         | 5          | 4          | -                                | 4         | 11         | 2         | 142          |  |
| Wilków .....            | 183         | 12         | 6          | 4          | -                                | 4         | 6          | 4         | 139          |  |

<sup>a</sup> Bez osób prowadzących indywidualne gospodarstwa rolne.

TABL. 4. **PODMIOTY GOSPODARKI NARODOWEJ WEDŁUG PODREGIONÓW, POWIATÓW I GMIN  
W 2007 R. (dok.)**  
Stan w dniu 31 XII

| WYSZCZEGÓLNIENIE          | Ogółem       | W tym       |                  |                                  |            |             |             |            |              |  |
|---------------------------|--------------|-------------|------------------|----------------------------------|------------|-------------|-------------|------------|--------------|--|
|                           |              | razem       | spółki           |                                  |            |             |             | cywilne    | spółdzielnie | osoby fizyczne prowadzące działalność gospodarczą <sup>a</sup> |
|                           |              |             | w tym            |                                  |            |             |             |            |              |  |
|                           |              |             | handlowe         |                                  |            |             |             |            |              |  |
|                           |              |             | w tym kapitałowe |                                  |            |             |             |            |              |  |
|                           | razem        | razem       | akcyjne          | z ograniczoną odpowiedzialnością |            |             |             |            |              |  |
| <b>PULAWSKI</b> .....     | <b>9486</b>  | <b>1109</b> | <b>341</b>       | <b>284</b>                       | <b>11</b>  | <b>273</b>  | <b>759</b>  | <b>90</b>  | <b>7428</b>  |  |
| Gmina miejska             |              |             |                  |                                  |            |             |             |            |              |  |
| Puławy .....              | 5180         | 607         | 203              | 173                              | 7          | 166         | 403         | 43         | 4093         |  |
| Gminy miejsko-wiejskie    |              |             |                  |                                  |            |             |             |            |              |  |
| Kazimierz Dolny .....     | 648          | 71          | 23               | 19                               | -          | 19          | 48          | 3          | 512          |  |
| w tym miasto .....        | 490          | 58          | 19               | 15                               | -          | 15          | 39          | 2          | 378          |  |
| Nałęczów .....            | 777          | 87          | 30               | 29                               | 1          | 28          | 57          | 10         | 595          |  |
| w tym miasto .....        | 531          | 64          | 23               | 23                               | 1          | 22          | 41          | 7          | 395          |  |
| Gminy wiejskie            |              |             |                  |                                  |            |             |             |            |              |  |
| Baranów .....             | 195          | 12          | 4                | 3                                | -          | 3           | 8           | 3          | 153          |  |
| Janowiec .....            | 273          | 26          | 12               | 10                               | -          | 10          | 14          | 3          | 216          |  |
| Końskowola .....          | 483          | 57          | 17               | 12                               | 1          | 11          | 36          | 9          | 378          |  |
| Kurów .....               | 591          | 154         | 22               | 18                               | 1          | 17          | 130         | 9          | 388          |  |
| Markuszów .....           | 143          | 9           | 3                | 2                                | -          | 2           | 5           | 2          | 110          |  |
| Puławy .....              | 632          | 58          | 17               | 10                               | 1          | 9           | 40          | 5          | 531          |  |
| Wąwolnica .....           | 281          | 15          | 5                | 5                                | -          | 5           | 10          | 1          | 230          |  |
| Żyrzyn .....              | 283          | 13          | 5                | 3                                | -          | 3           | 8           | 2          | 222          |  |
| <b>RYCKI</b> .....        | <b>3609</b>  | <b>312</b>  | <b>73</b>        | <b>51</b>                        | <b>2</b>   | <b>49</b>   | <b>237</b>  | <b>26</b>  | <b>2801</b>  |  |
| Gmina miejska             |              |             |                  |                                  |            |             |             |            |              |  |
| Dęblin .....              | 1221         | 121         | 30               | 21                               | -          | 21          | 91          | 5          | 915          |  |
| Gmina miejsko-wiejska     |              |             |                  |                                  |            |             |             |            |              |  |
| Ryki .....                | 1515         | 144         | 34               | 22                               | 2          | 20          | 109         | 10         | 1199         |  |
| w tym miasto .....        | 1096         | 122         | 32               | 20                               | 2          | 18          | 89          | 10         | 856          |  |
| Gminy wiejskie            |              |             |                  |                                  |            |             |             |            |              |  |
| Kłoczew .....             | 275          | 10          | 3                | 2                                | -          | 2           | 7           | 2          | 224          |  |
| Nowodwór .....            | 159          | 4           | 1                | 1                                | -          | 1           | 3           | 2          | 135          |  |
| Stężyca .....             | 241          | 17          | 1                | 1                                | -          | 1           | 15          | 2          | 182          |  |
| Ułęż .....                | 198          | 16          | 4                | 4                                | -          | 4           | 12          | 5          | 146          |  |
| <b>ŚWIDNICKI</b> .....    | <b>4658</b>  | <b>492</b>  | <b>205</b>       | <b>170</b>                       | <b>5</b>   | <b>165</b>  | <b>287</b>  | <b>24</b>  | <b>3679</b>  |  |
| Gmina miejska             |              |             |                  |                                  |            |             |             |            |              |  |
| Świdnik .....             | 3134         | 343         | 143              | 120                              | 3          | 117         | 200         | 14         | 2509         |  |
| Gmina miejsko-wiejska     |              |             |                  |                                  |            |             |             |            |              |  |
| Piaski .....              | 573          | 59          | 28               | 21                               | -          | 21          | 31          | 5          | 449          |  |
| w tym miasto .....        | 239          | 22          | 8                | 5                                | -          | 5           | 14          | 4          | 185          |  |
| Gminy wiejskie            |              |             |                  |                                  |            |             |             |            |              |  |
| Mełgiew .....             | 515          | 51          | 17               | 15                               | 1          | 14          | 34          | 2          | 401          |  |
| Rybczewice .....          | 104          | 5           | 1                | 1                                | -          | 1           | 4           | 2          | 69           |  |
| Trawniki .....            | 332          | 34          | 16               | 13                               | 1          | 12          | 18          | 1          | 251          |  |
| Miasto na prawach powiatu |              |             |                  |                                  |            |             |             |            |              |  |
| <b>LUBLIN</b> .....       | <b>38459</b> | <b>6674</b> | <b>3659</b>      | <b>3103</b>                      | <b>138</b> | <b>2965</b> | <b>3013</b> | <b>199</b> | <b>28472</b> |  |

<sup>a</sup> Bez osób prowadzących indywidualne gospodarstwa rolne.

TABL. 5. **PODMIOTY GOSPODARKI NARODOWEJ WEDŁUG SEKTORÓW WŁASNOŚCI, PODREGIONÓW I POWIATÓW**  
Stan w dniu 31 XII

| WYSZCZEGÓLNIENIE                                     | Ogółem                        | Sektor publiczny            |                            |                            | Sektor prywatny               |                             |                             |                            |                            |                             |  |
|--|-------------------------------|-----------------------------|----------------------------|----------------------------|-------------------------------|-----------------------------|-----------------------------|----------------------------|----------------------------|-----------------------------|--|
|  |                               | razem                       | w tym                      |                            | razem                         | w tym                       |                             |                            |                            |                             |  |
|  |                               |                             | przedsiębiorstwa państwowe | spółki handlowe            |                               | spółki handlowe             | spółki cywilne              | spółdzielnie               | fundacje                   | stowarzyszenia              | osoby fizyczne prowadzące działalność gospodarczą <sup>a</sup> |
| <b>WOJEWÓDZTWO .... 2007</b><br><b>2006=100</b>      | <b>151514</b><br><b>100,6</b> | <b>6161</b><br><b>101,5</b> | <b>23</b><br><b>65,7</b>   | <b>172</b><br><b>101,2</b> | <b>145353</b><br><b>100,6</b> | <b>7477</b><br><b>104,5</b> | <b>9928</b><br><b>95,6</b>  | <b>1224</b><br><b>98,9</b> | <b>372</b><br><b>108,1</b> | <b>4774</b><br><b>105,2</b> | <b>117088</b><br><b>100,6</b>                                  |
| <b>Podregion</b>                                     |                               |                             |                            |                            |                               |                             |                             |                            |                            |                             |  |
| <b>białskopodlaski ..... 2007</b><br><b>2006=100</b> | <b>18654</b><br><b>102,7</b>  | <b>901</b><br><b>101,1</b>  | <b>6</b><br><b>66,7</b>    | <b>26</b><br><b>108,3</b>  | <b>17753</b><br><b>102,8</b>  | <b>825</b><br><b>104,3</b>  | <b>1107</b><br><b>101,9</b> | <b>201</b><br><b>97,6</b>  | <b>27</b><br><b>103,8</b>  | <b>683</b><br><b>106,1</b>  | <b>14245</b><br><b>102,7</b>                                   |
| Powiaty:   |                               |                             |                            |                            |                               |                             |                             |                            |                            |                             |  |
| białski..... 2007<br>2006=100                        | 5742<br>103,1                 | 289<br>100,3                | 3<br>100,0                 | 8<br>100,0                 | 5453<br>103,2                 | 222<br>103,7                | 308<br>102,3                | 66<br>97,1                 | 8<br>114,3                 | 243<br>105,2                | 4407<br>103,3  |
| parczewski..... 2007<br>2006=100                     | 1987<br>101,7                 | 126<br>101,6                | 1<br>100,0                 | 1<br>100,0                 | 1861<br>101,7                 | 62<br>108,8                 | 127<br>101,6                | 37<br>97,4                 | 3<br>100,0                 | 103<br>108,4                | 1436<br>100,9  |
| radzyński..... 2007<br>2006=100                      | 3486<br>104,1                 | 164<br>102,5                | 1<br>50,0                  | 3<br>100,0                 | 3322<br>104,2                 | 60<br>98,4                  | 186<br>101,1                | 30<br>96,8                 | 1<br>100,0                 | 132<br>104,8                | 2795<br>104,7  |
| włodawski ..... 2007<br>2006=100                     | 2345<br>100,3                 | 154<br>100,0                | 1<br>50,0                  | 5<br>100,0                 | 2191<br>100,3                 | 75<br>108,7                 | 102<br>102,0                | 38<br>100,0                | 4<br>100,0                 | 99<br>111,2                 | 1740<br>99,5   |
| Miasto na prawach powiatu                            |                               |                             |                            |                            |                               |                             |                             |                            |                            |                             |  |
| Biała Podlaska..... 2007<br>2006=100                 | 5094<br>102,8                 | 168<br>101,8                | -<br>x                     | 9<br>128,6                 | 4926<br>102,8                 | 406<br>104,1                | 384<br>102,1                | 30<br>96,8                 | 11<br>100,0                | 106<br>102,9                | 3867<br>102,8  |
| <b>Podregion</b>                                     |                               |                             |                            |                            |                               |                             |                             |                            |                            |                             |  |
| <b>chełmsko-zamojski ... 2007</b><br><b>2006=100</b> | <b>41686</b><br><b>101,1</b>  | <b>1830</b><br><b>103,4</b> | <b>6</b><br><b>60,0</b>    | <b>48</b><br><b>100,0</b>  | <b>39856</b><br><b>101,0</b>  | <b>1432</b><br><b>105,0</b> | <b>2423</b><br><b>98,9</b>  | <b>413</b><br><b>98,8</b>  | <b>51</b><br><b>102,0</b>  | <b>1472</b><br><b>104,4</b> | <b>32729</b><br><b>100,8</b>                                   |
| Powiaty:   |                               |                             |                            |                            |                               |                             |                             |                            |                            |                             |  |
| biłgorajski ..... 2007<br>2006=100                   | 6701<br>100,8                 | 298<br>101,7                | 2<br>100,0                 | 7<br>116,7                 | 6403<br>100,8                 | 139<br>106,1                | 430<br>100,5                | 66<br>98,5                 | 9<br>100,0                 | 225<br>103,7                | 5365<br>100,6  |
| chełmski ..... 2007<br>2006=100                      | 2945<br>103,1                 | 209<br>101,0                | -<br>x                     | 2<br>100,0                 | 2736<br>103,2                 | 94<br>105,6                 | 92<br>95,8                  | 61<br>98,4                 | 1<br>100,0                 | 122<br>104,3                | 2245<br>104,2  |
| hrubieszowski..... 2007<br>2006=100                  | 3892<br>100,7                 | 191<br>96,0                 | 1<br>33,3                  | 1<br>100,0                 | 3701<br>100,9                 | 67<br>101,5                 | 233<br>102,2                | 52<br>100,0                | 5<br>100,0                 | 138<br>107,0                | 3042<br>100,6  |
| krasnostawski..... 2007<br>2006=100                  | 3296<br>100,1                 | 220<br>100,9                | -<br>x                     | 7<br>100,0                 | 3076<br>100,0                 | 72<br>102,9                 | 164<br>95,3                 | 50<br>104,2                | 3<br>75,0                  | 150<br>103,4                | 2508<br>100,2  |
| tomaszowski..... 2007<br>2006=100                    | 6280<br>100,8                 | 257<br>101,6                | 1<br>50,0                  | 6<br>85,7                  | 6023<br>100,7                 | 159<br>107,4                | 394<br>100,0                | 48<br>96,0                 | 2<br>100,0                 | 211<br>103,9                | 5023<br>100,6  |
| zamojski ..... 2007<br>2006=100                      | 5461<br>102,1                 | 229<br>99,6                 | -<br>x                     | 2<br>100,0                 | 5232<br>102,2                 | 114<br>108,6                | 220<br>95,2                 | 46<br>97,9                 | 2<br>200,0                 | 283<br>103,7                | 4415<br>102,4  |

<sup>a</sup> Bez osób prowadzących indywidualne gospodarstwa rolne.



TABL. 5. **PODMIOTY GOSPODARKI NARODOWEJ WEDŁUG SEKTORÓW WŁASNOŚCI, PODREGIONÓW I POWIATÓW (dok.)**  
Stan w dniu 31 XII

| WYSZCZEGÓLNIENIE                          | Ogółem       | Sektor publiczny |                            |                 | Sektor prywatny |                 |                |              |              |                |  |  |
|---|--------------|------------------|----------------------------|-----------------|-----------------|-----------------|----------------|--------------|--------------|----------------|--|--|
|   |              | razem            | w tym                      |                 | razem           | w tym           |                |              |              |                |  |  |
|   |              |                  | przedsiębiorstwa państwowe | spółki handlowe |                 | spółki handlowe | spółki cywilne | spółdzielnie | fundacje     | stowarzyszenia | osoby fizyczne prowadzące działalność gospodarczą <sup>a</sup> |  |
| <b>Podregion chełmsko-zamojski (dok.)</b> |              |                  |                            |                 |                 |                 |                |              |              |                |  |  |
| <b>Miasta na prawach powiatu:</b>         |              |                  |                            |                 |                 |                 |                |              |              |                |  |  |
| Chełm..... 2007                           | 5447         | 204              | -                          | 9               | 5243            | 350             | 274            | 43           | 15           | 145            | 4209   |  |
| 2006=100                                  | 102,4        | 137,8            | x                          | 100,0           | 101,4           | 103,6           | 95,8           | 97,7         | 100,0        | 105,8          | 100,7  |  |
| Zamość..... 2007                          | 7664         | 222              | 2                          | 14              | 7442            | 437             | 616            | 47           | 14           | 198            | 5922   |  |
| 2006=100                                  | 99,9         | 100,5            | 100,0                      | 100,0           | 99,9            | 104,8           | 100,2          | 97,9         | 107,7        | 104,8          | 99,3   |  |
| <b>Podregion lubelski ..... 2007</b>      | <b>91174</b> | <b>3430</b>      | <b>11</b>                  | <b>98</b>       | <b>87744</b>    | <b>5220</b>     | <b>6398</b>    | <b>610</b>   | <b>294</b>   | <b>2619</b>    | <b>70114</b>   |  |
| <b>2006=100</b>                           | <b>100,0</b> | <b>100,6</b>     | <b>68,8</b>                | <b>100,0</b>    | <b>100,0</b>    | <b>104,4</b>    | <b>93,4</b>    | <b>99,5</b>  | <b>109,7</b> | <b>105,4</b>   | <b>100,0</b>   |  |
| <b>Powiaty:</b>                           |              |                  |                            |                 |                 |                 |                |              |              |                |  |  |
| janowski..... 2007                        | 3268         | 167              | -                          | 2               | 3101            | 79              | 248            | 24           | 2            | 116            | 2558   |  |
| 2006=100                                  | 105,0        | 101,2            | x                          | 100,0           | 105,2           | 101,3           | 99,6           | 92,3         | x            | 104,5          | 106,2  |  |
| kraśnicki..... 2007                       | 5417         | 296              | 1                          | 7               | 5121            | 147             | 406            | 38           | 7            | 169            | 4150   |  |
| 2006=100                                  | 101,0        | 99,7             | 100,0                      | 87,5            | 101,1           | 104,3           | 101,8          | 105,6        | 100,0        | 103,0          | 101,5  |  |
| lubartowski..... 2007                     | 5223         | 256              | -                          | 2               | 4967            | 130             | 297            | 51           | 5            | 186            | 4173   |  |
| 2006=100                                  | 101,1        | 100,4            | x                          | 66,7            | 101,1           | 110,2           | 101,0          | 104,1        | 100,0        | 104,5          | 100,7  |  |
| lubelski..... 2007                        | 7987         | 338              | -                          | 5               | 7649            | 316             | 446            | 57           | 10           | 287            | 6327   |  |
| 2006=100                                  | 104,5        | 101,5            | x                          | 100,0           | 104,7           | 107,5           | 100,5          | 98,3         | 125,0        | 109,1          | 104,9  |  |
| łęczyński..... 2007                       | 2735         | 160              | -                          | 4               | 2575            | 106             | 170            | 25           | 2            | 119            | 2069   |  |
| 2006=100                                  | 99,9         | 98,2             | x                          | 100,0           | 100,0           | 105,0           | 101,8          | 100,0        | 100,0        | 104,4          | 99,4   |  |
| lukowski..... 2007                        | 6932         | 307              | 1                          | 6               | 6625            | 126             | 340            | 44           | 6            | 197            | 5778   |  |
| 2006=100                                  | 103,9        | 101,0            | 100,0                      | 100,0           | 104,1           | 105,0           | 104,3          | 100,0        | 120,0        | 103,1          | 104,2  |  |
| opolski..... 2007                         | 3400         | 171              | 1                          | 2               | 3229            | 108             | 195            | 32           | 3            | 121            | 2679   |  |
| 2006=100                                  | 104,2        | 101,8            | 100,0                      | 100,0           | 104,3           | 105,9           | 101,6          | 103,2        | 150,0        | 105,2          | 104,4  |  |
| puławski..... 2007                        | 9486         | 326              | 1                          | 11              | 9160            | 330             | 759            | 90           | 22           | 246            | 7428   |  |
| 2006=100                                  | 101,4        | 100,9            | 50,0                       | 100,0           | 101,4           | 105,8           | 100,3          | 98,9         | 104,8        | 106,5          | 101,2  |  |
| rycki..... 2007                           | 3609         | 264              | 1                          | 4               | 3345            | 69              | 237            | 26           | 1            | 109            | 2801   |  |
| 2006=100                                  | 98,7         | 102,7            | 100,0                      | 100,0           | 98,4            | 104,5           | 102,6          | 104,0        | 100,0        | 107,9          | 97,3   |  |
| świdnicki..... 2007                       | 4658         | 180              | -                          | 7               | 4478            | 198             | 287            | 24           | 9            | 145            | 3679   |  |
| 2006=100                                  | 100,8        | 98,9             | x                          | 87,5            | 100,8           | 104,2           | 97,6           | 100,0        | 128,6        | 103,6          | 100,7  |  |
| <b>Miasto na prawach powiatu</b>          |              |                  |                            |                 |                 |                 |                |              |              |                |  |  |
| Lublin..... 2007                          | 38459        | 965              | 6                          | 48              | 37494           | 3611            | 3013           | 199          | 227          | 924            | 28472  |  |
| 2006=100                                  | 97,2         | 100,3            | 66,7                       | 106,7           | 97,1            | 103,9           | 86,1           | 97,5         | 108,1        | 105,5          | 97,0   |  |

<sup>a</sup> Bez osób prowadzących indywidualne gospodarstwa rolne.

TABL. 6. **PODMIOTY GOSPODARKI NARODOWEJ WEDŁUG SEKTORÓW WŁASNOŚCI I SEKCJI PKD**  
Stan w dniu 31 XII

| WYSZCZEGÓLNIENIE  | Sektor publiczny |              |              |   |                       |  | Sektor prywatny |   |   |                  |   |
|---|------------------|--------------|--------------|---|-----------------------|--|-----------------|---|---|------------------|---|
|   | razem            | własność     |              |   |                       |  | razem           | własność                                  |   |                  |   |
|   |                  | jednorodna   |              |   |                       |  |                 | jednorodna                                |   |                  |   |
|   |                  | państwowa    |              | pań-<br>stwowych<br>osób<br>praw-<br>nych | samo-<br>rzą-<br>dowa | mieszana<br>z prze-<br>wagą<br>sektora<br>publicz-<br>nego |                 | kraj-<br>owych<br>osób<br>fizycz-<br>nych | pozosta-<br>łych<br>kraj-<br>owych<br>jedno-<br>stek<br>prywat-<br>nych | zagra-<br>niczna | mieszana<br>z prze-<br>wagą<br>sektora<br>prywat-<br>nego |
| <b>OGÓŁEM.....2007</b>  | <b>6161</b>      | <b>431</b>   | <b>368</b>   |   |                       |  | <b>63</b>       |   |   |                  |   |
| <b>2006=100</b>   | <b>101,5</b>     | <b>105,1</b> | <b>109,2</b> | <b>86,3</b>                               | <b>100,0</b>          | <b>107,7</b>   | <b>100,6</b>    | <b>100,4</b>                              | <b>100,9</b>  | <b>116,7</b>     | <b>105,3</b>  |
| Rolnictwo, łowiectwo<br>i leśnictwo.....2007  | 32               | 29           | 24           | 5   | 3                     | -  | 4373            | 3776                                      | 573   | 8                | 16  |
| 2006=100  | 100,0            | 100,0        | 100,0        | 100,0                                     | 100,0                 | x  | 101,5           | 102,0                                     | 98,3  | 160,0            | 100,0   |
| Rybaństwo.....2007  | -                | -            | -            | -   | -                     | -  | 39              | 29  | 8   | 1                | 1   |
| 2006=100  | x                | x            | x            | x   | x                     | x  | 114,7           | 120,8                                     | 100,0   | 100,0            | 100,0   |
| Przemysł <sup>a</sup> .....2007   | 136              | 25           | 12           | 13  | 95                    | 16   | 12883           | 11653                                     | 900   | 106              | 224   |
| 2006=100  | 97,1             | 83,3         | 85,7         | 81,3                                      | 97,9                  | 123,1  | 99,0            | 98,9                                      | 98,4  | 114,0            | 98,2  |
| w tym przetwórstwo<br>przemysłowe.....2007  | 39               | 22           | 10           | 12  | 5                     | 12   | 12642           | 11448                                     | 877   | 101              | 216   |
| 2006=100  | 88,6             | 84,6         | 90,9         | 80,0                                      | 71,4                  | 109,1  | 98,8            | 98,8                                      | 97,9  | 112,2            | 98,6  |
| Budownictwo.....2007  | 38               | 3            | 1            | 2   | 28                    | 7  | 15113           | 14465                                     | 550   | 30               | 68  |
| 2006=100  | 88,4             | 60,0         | 100,0        | 50,0                                      | 96,6                  | 77,8   | 106,7           | 107,0                                     | 99,5  | 111,1            | 104,6   |
| Handel i naprawy <sup>Δ</sup> .....2007   | 26               | 10           | 2            | 8   | -                     | 16   | 51975           | 49190                                     | 2096  | 394              | 295   |
| 2006=100  | 100,0            | 100,0        | 100,0        | 100,0                                     | x                     | 100,0  | 98,0            | 97,9                                      | 97,4  | 116,6            | 105,0   |
| Hotele i restauracje.....2007   | 48               | 5            | 5            | -   | 43                    | -  | 3953            | 3780                                      | 133   | 20               | 20  |
| 2006=100  | 104,3            | 125,0        | 125,0        | x   | 102,4                 | x  | 99,5            | 99,8                                      | 91,7  | 100,0            | 100,0   |
| Transport, gospodarka maga-<br>zynowa i łączność.....2007   | 38               | 14           | 3            | 11  | 21                    | 3  | 11127           | 10874                                     | 183   | 33               | 37  |
| 2006=100  | 86,4             | 70,0         | 150,0        | 61,1                                      | 100,0                 | 100,0  | 101,1           | 101,1                                     | 97,9  | 137,5            | 115,6   |
| Pośrednictwo finansowe 2007   | 1                | 1            | -            | 1   | -                     | -  | 5800            | 5617                                      | 171   | 6                | 6   |
| 2006=100  | 100,0            | 100,0        | x            | 100,0                                     | x                     | x  | 104,1           | 104,2                                     | 101,2   | 100,0            | 85,7  |
| Obsługa nieruchomości<br>i firm <sup>Δ</sup> .....2007  | 1126             | 16           | 6            | 10  | 162                   | 948  | 17491           | 15330                                     | 1127  | 58               | 976   |
| 2006=100  | 105,9            | 106,7        | 100,0        | 111,1                                     | 95,3                  | 108,0  | 99,9            | 99,4                                      | 99,5  | 123,4            | 106,9   |
| Administracja publiczna<br>i obrona narodowa;<br>obowiązkowe ubezpiecze-<br>nia społeczne<br>i zdrowotne <sup>Δ</sup> .....2007 | 747              | 236          | 236          | -   | 511                   | -  | 1681            | -   | 1681  | -                | -   |
| 2006=100  | 101,4            | 104,0        | 104,0        | x   | 100,2                 | x  | 101,0           | x   | 101,0   | x                | x   |
| Edukacja.....2007   | 3023             | 64           | 59           | 5   | 2958                  | 1  | 2027            | 1964                                      | 50  | 7                | 6   |
| 2006=100  | 100,4            | 152,4        | 159,5        | 100,0                                     | 99,7                  | 100,0  | 103,0           | 102,9                                     | 100,0   | 116,7            | 150,0   |
| Ochrona zdrowia i pomoc<br>społeczna.....2007   | 510              | 14           | 8            | 6   | 496                   | -  | 7599            | 7487                                      | 93  | 9                | 10  |
| 2006=100  | 101,2            | 107,7        | 100,0        | 120,0                                     | 101,0                 | x  | 103,6           | 103,6                                     | 101,1   | 128,6            | 111,1   |
| Działalność usługowa komu-<br>nalna, społeczna i indywi-<br>dualna, pozostała.....2007  | 436              | 14           | 12           | 2   | 420                   | 2  | 11290           | 5182                                      | 6082  | 11               | 15  |
| 2006=100  | 103,1            | 100,0        | 100,0        | 100,0                                     | 103,2                 | 100,0  | 103,4           | 103,1                                     | 103,7   | 100,0            | 107,1   |
| Organizacje i zespoły<br>eksterytorialne.....2007   | -                | -            | -            | -   | -                     | -  | 2               | -   | 1   | 1                | -   |
| 2006=100  | x                | x            | x            | x   | x                     | x  | 100,0           | x   | 100,0   | 100,0            | x   |

<sup>a</sup> Przemysł obejmuje sekcje: „Górnictwo”, „Przetwórstwo przemysłowe” oraz „Wytwarzanie i zaopatrywanie w energię elektryczną, gaz, wodę”.

TABL. 7. **PODMIOTY GOSPODARKI NARODOWEJ WEDŁUG SEKTORÓW I FORM WŁASNOŚCI ORAZ PODREGIONÓW I POWIATÓW**  
Stan w dniu 31 XII

| WYSZCZEGÓLNIENIE                    | Sektor publiczny |                           |              |             |              |   | Sektor prywatny |                           |  |              |  |
|-------------------------------------|------------------|---------------------------|--------------|-------------|--------------|---|-----------------|---------------------------|--|--------------|--|
|                                     | razem            | własność                  |              |             |              |   | razem           | własność                  |  |              |  |
|                                     |                  | jednorodna                |              |             |              | mieszana z przewagą sektora publicznego |                 | jednorodna                |  |              | mieszana z przewagą sektora prywatnego |
|                                     |                  | państwowa                 |              |             | samorządowa  |   |                 | krajowych osób fizycznych | pozostałych krajowych jednostek prywatnych | zagraniczna  |  |
| razem                               | Skarbu Państwa   | państwowych osób prawnych |              |             |              |   |                 |                           |  |              |  |
| <b>WOJEWÓDZTWO ..... 2007</b>       | <b>6161</b>      | <b>431</b>                | <b>368</b>   | <b>63</b>   | <b>4737</b>  | <b>993</b>                              | <b>145353</b>   | <b>129347</b>             | <b>13648</b>                               | <b>684</b>   | <b>1674</b>                            |
| <b>2006=100</b>                     | <b>101,5</b>     | <b>105,1</b>              | <b>109,2</b> | <b>86,3</b> | <b>100,0</b> | <b>107,7</b>                            | <b>100,6</b>    | <b>100,4</b>              | <b>100,9</b>                               | <b>116,7</b> | <b>105,3</b>                           |
| <b>Podregion</b>                    |                  |                           |              |             |              |   |                 |                           |  |              |  |
| <b>białkopodlaski ..... 2007</b>    | <b>901</b>       | <b>78</b>                 | <b>69</b>    | <b>9</b>    | <b>727</b>   | <b>96</b>                               | <b>17753</b>    | <b>15721</b>              | <b>1748</b>                                | <b>75</b>    | <b>209</b>                             |
| <b>2006=100</b>                     | <b>101,1</b>     | <b>118,2</b>              | <b>127,8</b> | <b>75,0</b> | <b>99,7</b>  | <b>100,0</b>                            | <b>102,8</b>    | <b>102,8</b>              | <b>101,6</b>                               | <b>115,4</b> | <b>103,5</b>                           |
| Powiaty:                            |                  |                           |              |             |              |   |                 |                           |  |              |  |
| białski ..... 2007                  | 289              | 17                        | 13           | 4           | 264          | 8                                       | 5453            | 4804                      | 567  | 27           | 55                                     |
| 2006=100                            | 100,3            | 154,5                     | 185,7        | 100,0       | 98,1         | 100,0                                   | 103,2           | 103,3                     | 101,8                                      | 128,6        | 100,0                                  |
| parczewski ..... 2007               | 126              | 8                         | 7            | 1           | 116          | 2                                       | 1861            | 1604                      | 230  | 3            | 24                                     |
| 2006=100                            | 101,6            | 100,0                     | 100,0        | 100,0       | 101,8        | 100,0                                   | 101,7           | 101,3                     | 103,6                                      | 150,0        | 114,3                                  |
| radzyński ..... 2007                | 164              | 14                        | 12           | 2           | 147          | 3                                       | 3322            | 2992                      | 300  | 2            | 28                                     |
| 2006=100                            | 102,5            | 93,3                      | 100,0        | 66,7        | 103,5        | 100,0                                   | 104,2           | 104,5                     | 101,0                                      | 100,0        | 107,7                                  |
| włodawski ..... 2007                | 154              | 16                        | 15           | 1           | 112          | 26                                      | 2191            | 1839                      | 311  | 2            | 39                                     |
| 2006=100                            | 100,0            | 123,1                     | 136,4        | 50,0        | 97,4         | 100,0                                   | 100,3           | 99,9                      | 102,0                                      | 100,0        | 105,4                                  |
| Miasto na prawach powiatu           |                  |                           |              |             |              |   |                 |                           |  |              |  |
| Biała Podlaska ..... 2007           | 168              | 23                        | 22           | 1           | 88           | 57                                      | 4926            | 4482                      | 340  | 41           | 63                                     |
| 2006=100                            | 101,8            | 121,1                     | 129,4        | 50,0        | 98,9         | 100,0                                   | 102,8           | 103,1                     | 100,0                                      | 107,9        | 100,0                                  |
| <b>Podregion</b>                    |                  |                           |              |             |              |   |                 |                           |  |              |  |
| <b>chełmsko-zamojski ..... 2007</b> | <b>1830</b>      | <b>123</b>                | <b>113</b>   | <b>10</b>   | <b>1499</b>  | <b>208</b>                              | <b>39856</b>    | <b>35091</b>              | <b>4318</b>                                | <b>65</b>    | <b>382</b>                             |
| <b>2006=100</b>                     | <b>103,4</b>     | <b>107,0</b>              | <b>111,9</b> | <b>71,4</b> | <b>99,5</b>  | <b>140,5</b>                            | <b>101,0</b>    | <b>100,9</b>              | <b>100,9</b>                               | <b>112,1</b> | <b>110,4</b>                           |
| Powiaty:                            |                  |                           |              |             |              |   |                 |                           |  |              |  |
| biłgorajski ..... 2007              | 298              | 13                        | 11           | 2           | 261          | 24                                      | 6403            | 5775                      | 593  | 6            | 29                                     |
| 2006=100                            | 101,7            | 100,0                     | 100,0        | 100,0       | 101,2        | 109,1                                   | 100,8           | 100,7                     | 101,2                                      | 120,0        | 103,6                                  |
| chełmski ..... 2007                 | 209              | 12                        | 12           | -           | 195          | 2                                       | 2736            | 2347                      | 343  | 2            | 44                                     |
| 2006=100                            | 101,0            | 400,0                     | 400,0        | x           | 96,5         | 100,0                                   | 103,2           | 104,0                     | 98,3                                       | 100,0        | 104,8                                  |
| hrubieszowski ..... 2007            | 191              | 10                        | 9            | 1           | 162          | 19                                      | 3701            | 3271                      | 384  | 1            | 45                                     |
| 2006=100                            | 96,0             | 83,3                      | 100,0        | 33,3        | 96,4         | 100,0                                   | 100,9           | 100,8                     | 102,1                                      | 100,0        | 100,0                                  |
| krasnostawski ..... 2007            | 220              | 17                        | 17           | -           | 188          | 15                                      | 3076            | 2663                      | 391  | 4            | 18                                     |
| 2006=100                            | 100,9            | 106,3                     | 113,3        | x           | 100,5        | 100,0                                   | 100,0           | 100,0                     | 99,0                                       | 133,3        | 112,5                                  |
| tomaszowski ..... 2007              | 257              | 15                        | 13           | 2           | 231          | 11                                      | 6023            | 5380                      | 595  | 12           | 36                                     |
| 2006=100                            | 101,6            | 107,1                     | 118,2        | 66,7        | 101,3        | 100,0                                   | 100,7           | 100,7                     | 100,3                                      | 133,3        | 105,9                                  |
| zamojski ..... 2007                 | 229              | 4                         | 4            | -           | 223          | 2                                       | 5232            | 4635                      | 579  | 5            | 13                                     |
| 2006=100                            | 99,6             | 100,0                     | 100,0        | x           | 99,6         | 100,0                                   | 102,2           | 102,2                     | 101,9                                      | 125,0        | 92,9                                   |

TABL. 7. **PODMIOTY GOSPODARKI NARODOWEJ WEDŁUG SEKTORÓW I FORM WŁASNOŚCI ORAZ PODREGIONÓW I POWIATÓW (dok.)**  
Stan w dniu 31 XII

| WYSZCZEGÓLNIENIE                          | Sektor publiczny |                           |              |             |                           |   | Sektor prywatny |  |              |              |  |
|---|------------------|---------------------------|--------------|-------------|---------------------------|---|-----------------|--|--------------|--------------|--|
|   | razem            | własność                  |              |             |                           |   | razem           | własność                                   |              |              |  |
|   |                  | jednorodna                |              |             |                           | mieszana z przewagą sektora publicznego |                 | jednorodna                                 |              |              | mieszana z przewagą sektora prywatnego |
|   |                  | państwowa                 |              | samorządowa | krajowych osób fizycznych |   |                 | pozostałych krajowych jednostek prywatnych | zagraniczna  |              |  |
| razem                                     | Skarbu Państwa   | państwowych osób prawnych |              |             |                           |   |                 |  |              |              |  |
| <b>Podregion chełmsko-zamojski (dok.)</b> |                  |                           |              |             |                           |   |                 |  |              |              |  |
| <b>Miasta na prawach powiatu:</b>         |                  |                           |              |             |                           |   |                 |  |              |              |  |
| Chełm.....2007                            | 204              | 20                        | 20           | -           | 115                       | 69                                      | 5243            | 4502                                       | 618          | 13           | 110                                    |
| 2006=100                                  | 137,8            | 105,3                     | 105,3        | x           | 99,1                      | 530,8                                   | 101,4           | 100,8                                      | 102,1        | 86,7         | 134,1                                  |
| Zamość.....2007                           | 222              | 32                        | 27           | 5           | 124                       | 66                                      | 7442            | 6518                                       | 815          | 22           | 87                                     |
| 2006=100                                  | 100,5            | 94,1                      | 93,1         | 100,0       | 100,8                     | 103,1                                   | 99,9            | 99,6                                       | 100,9        | 115,8        | 102,4                                  |
| <b>Podregion lubelski</b> .....2007       | <b>3430</b>      | <b>230</b>                | <b>186</b>   | <b>44</b>   | <b>2511</b>               | <b>689</b>                              | <b>87744</b>    | <b>78535</b>                               | <b>7582</b>  | <b>544</b>   | <b>1083</b>                            |
| 2006=100                                  | <b>100,6</b>     | <b>100,4</b>              | <b>102,2</b> | <b>93,6</b> | <b>100,4</b>              | <b>101,6</b>                            | <b>100,0</b>    | <b>99,7</b>                                | <b>100,8</b> | <b>117,5</b> | <b>103,9</b>                           |
| <b>Powiaty:</b>                           |                  |                           |              |             |                           |   |                 |  |              |              |  |
| janowski.....2007                         | 167              | 11                        | 10           | 1           | 156                       | -                                       | 3101            | 2819                                       | 257          | 9            | 16                                     |
| 2006=100                                  | 101,2            | 100,0                     | 100,0        | 100,0       | 101,3                     | x                                       | 105,2           | 105,5                                      | 102,0        | 128,6        | 94,1                                   |
| kraśnicki.....2007                        | 296              | 14                        | 13           | 1           | 244                       | 38                                      | 5121            | 4590                                       | 411          | 14           | 106                                    |
| 2006=100                                  | 99,7             | 100,0                     | 100,0        | 100,0       | 100,0                     | 97,4                                    | 101,1           | 101,6                                      | 96,0         | 100,0        | 100,0                                  |
| lubartowski.....2007                      | 256              | 8                         | 8            | -           | 221                       | 27                                      | 4967            | 4525                                       | 409          | 9            | 24                                     |
| 2006=100                                  | 100,4            | 88,9                      | 88,9         | x           | 100,9                     | 100,0                                   | 101,1           | 100,9                                      | 102,8        | 112,5        | 120,0                                  |
| lubelski.....2007                         | 338              | 5                         | 4            | 1           | 311                       | 22                                      | 7649            | 6924                                       | 658          | 16           | 51                                     |
| 2006=100                                  | 101,5            | 100,0                     | 100,0        | 100,0       | 101,0                     | 110,0                                   | 104,7           | 104,8                                      | 102,5        | 106,7        | 106,3                                  |
| łęczyński.....2007                        | 160              | 5                         | 5            | -           | 149                       | 6                                       | 2575            | 2293                                       | 263          | 6            | 13                                     |
| 2006=100                                  | 98,2             | 83,3                      | 100,0        | x           | 98,7                      | 100,0                                   | 100,0           | 99,8                                       | 100,8        | 200,0        | 100,0                                  |
| lukowski.....2007                         | 307              | 13                        | 12           | 1           | 278                       | 16                                      | 6625            | 6197                                       | 372          | 14           | 42                                     |
| 2006=100                                  | 101,0            | 100,0                     | 100,0        | 100,0       | 100,4                     | 114,3                                   | 104,1           | 104,2                                      | 101,6        | 155,6        | 97,7                                   |
| opolski.....2007                          | 171              | 7                         | 6            | 1           | 151                       | 13                                      | 3229            | 2911                                       | 277          | 18           | 23                                     |
| 2006=100                                  | 101,8            | 100,0                     | 100,0        | 100,0       | 101,3                     | 108,3                                   | 104,3           | 104,4                                      | 102,2        | 112,5        | 115,0                                  |
| puławski.....2007                         | 326              | 20                        | 14           | 6           | 283                       | 23                                      | 9160            | 8231                                       | 794          | 22           | 113                                    |
| 2006=100                                  | 100,9            | 90,9                      | 93,3         | 85,7        | 101,4                     | 104,5                                   | 101,4           | 101,3                                      | 102,2        | 129,4        | 100,9                                  |
| rycki.....2007                            | 264              | 16                        | 15           | 1           | 181                       | 67                                      | 3345            | 3059                                       | 248          | 10           | 28                                     |
| 2006=100                                  | 102,7            | 106,7                     | 107,1        | 100,0       | 100,0                     | 109,8                                   | 98,4            | 97,8                                       | 103,8        | 142,9        | 100,0                                  |
| świdnicki.....2007                        | 180              | 7                         | 6            | 1           | 137                       | 36                                      | 4478            | 4035                                       | 327          | 23           | 93                                     |
| 2006=100                                  | 98,9             | 100,0                     | 100,0        | 100,0       | 100,7                     | 92,3                                    | 100,8           | 100,6                                      | 101,9        | 121,1        | 102,2                                  |
| <b>Miasto na prawach powiatu</b>          |                  |                           |              |             |                           |   |                 |  |              |              |  |
| Lublin.....2007                           | 965              | 124                       | 93           | 31          | 400                       | 441                                     | 37494           | 32951                                      | 3566         | 403          | 574                                    |
| 2006=100                                  | 100,3            | 103,3                     | 105,7        | 96,9        | 99,0                      | 100,7                                   | 97,1            | 96,4                                       | 100,1        | 115,8        | 105,5                                  |

TABL. 8. **PODMIOTY GOSPODARKI NARODOWEJ W PODZIALE NA PODSTAWOWE FORMY PRAWNE WEDŁUG LICZBY PRACUJĄCYCH ORAZ SEKCJI PKD**  
Stan w dniu 31 XII

| WYSZCZEGÓLNIENIE                                   | Ogółem        |                       |             |             | Osoby prawne |                       |             |             | Jednostki organizacyjne niemające osobowości prawnej |                       |             |             | Osoby fizyczne prowadzące działalność gospodarczą <sup>a</sup> |                       |             |             |
|--|---------------|-----------------------|-------------|-------------|--------------|-----------------------|-------------|-------------|--|-----------------------|-------------|-------------|--|-----------------------|-------------|-------------|
|  | ogółem        | o liczbie pracujących |             |             | razem        | o liczbie pracujących |             |             | razem  | o liczbie pracujących |             |             | razem  | o liczbie pracujących |             |             |
|  |               | 9 i mniej osób        | 10-49       | 50 i więcej |              | 9 i mniej osób        | 10-49       | 50 i więcej |  | 9 i mniej osób        | 10-49       | 50 i więcej |  | 9 i mniej osób        | 10-49       | 50 i więcej |
| <b>OGÓLEM</b> .....2007                            | <b>151514</b> | <b>144088</b>         | <b>6134</b> | <b>1292</b> | <b>15992</b> | <b>13830</b>          | <b>1464</b> | <b>698</b>  | <b>18434</b>   | <b>14709</b>          | <b>3209</b> | <b>516</b>  | <b>117088</b>  | <b>115549</b>         | <b>1461</b> | <b>78</b>   |
| 2006=100   | 100,6         | 100,6                 | 101,4       | 99,5        | 103,1        | 103,7                 | 100,5       | 98,6        | 98,9   | 98,5                  | 100,5       | 100,6       | 100,6  | 100,5                 | 104,4       | 100,0       |
| w tym:   |               |                       |             |             |              |                       |             |             |  |                       |             |             |  |                       |             |             |
| Rolnictwo, łowiectwo i leśnictwo.....2007          | 4405          | 4241                  | 133         | 31          | 623          | 518                   | 93          | 12          | 265  | 233                   | 14          | 18          | 3517   | 3490                  | 26          | 1           |
| 2006=100   | 101,5         | 101,5                 | 101,5       | 100,0       | 99,5         | 100,2                 | 95,9        | 100,0       | 96,4   | 95,5                  | 107,7       | 100,0       | 102,3  | 102,2                 | 123,8       | 100,0       |
| Rybnictwo .....2007                                | 39            | 32                    | 7           | -           | 15           | 8                     | 7           | -           | 6  | 6                     | -           | -           | 18   | 18                    | -           | -           |
| 2006=100   | 114,7         | 118,5                 | 100,0       | x           | 100,0        | 100,0                 | 100,0       | x           | 100,0  | 100,0                 | x           | x           | 138,5  | 138,5                 | x           | x           |
| Przemysł <sup>b</sup> .....2007                    | 13019         | 11619                 | 1027        | 373         | 1425         | 882                   | 262         | 281         | 1533   | 1183                  | 315         | 35          | 10061  | 9554                  | 450         | 57          |
| 2006=100   | 99,0          | 99,0                  | 98,2        | 99,7        | 100,4        | 101,7                 | 97,4        | 98,9        | 98,8   | 98,3                  | 100,6       | 97,2        | 98,8   | 98,8                  | 97,0        | 105,6       |
| w tym przetwórstwo przemysłowe .....2007           | 12681         | 11371                 | 980         | 330         | 1337         | 848                   | 244         | 245         | 1444   | 1124                  | 292         | 28          | 9900   | 9399                  | 444         | 57          |
| 2006=100   | 98,8          | 98,9                  | 98,0        | 99,7        | 99,8         | 101,0                 | 96,8        | 98,8        | 98,6   | 98,1                  | 100,7       | 96,6        | 98,7   | 98,8                  | 96,9        | 105,6       |
| Budownictwo .....2007                              | 15151         | 14658                 | 408         | 85          | 804          | 592                   | 139         | 73          | 802  | 714                   | 81          | 7           | 13545  | 13352                 | 188         | 5           |
| 2006=100   | 106,6         | 106,6                 | 108,2       | 100,0       | 103,6        | 103,3                 | 106,1       | 101,4       | 98,5   | 98,5                  | 98,8        | 100,0       | 107,4  | 107,3                 | 114,6       | 83,3        |
| Handel i naprawy <sup>Δ</sup> .....2007            | 52001         | 50675                 | 1192        | 134         | 2641         | 2122                  | 406         | 113         | 5448   | 5112                  | 323         | 13          | 43912  | 43441                 | 463         | 8           |
| 2006=100   | 98,0          | 97,9                  | 101,7       | 97,8        | 101,6        | 102,3                 | 99,8        | 95,8        | 95,4   | 95,0                  | 100,9       | 118,2       | 98,1   | 98,1                  | 104,0       | 100,0       |
| Hotele i restauracje.....2007                      | 4001          | 3819                  | 169         | 13          | 126          | 87                    | 33          | 6           | 694  | 621                   | 67          | 6           | 3181   | 3111                  | 69          | 1           |
| 2006=100   | 99,5          | 99,3                  | 106,3       | 92,9        | 109,6        | 110,1                 | 110,0       | 100,0       | 98,4   | 98,3                  | 101,5       | 85,7        | 99,4   | 99,2                  | 109,5       | 100,0       |
| Transport, gospodarka magazynowa i łączność ..2007 | 11165         | 10955                 | 178         | 32          | 299          | 220                   | 50          | 29          | 652  | 609                   | 42          | 1           | 10214  | 10126                 | 86          | 2           |
| 2006=100   | 101,1         | 101,0                 | 109,9       | 91,4        | 109,1        | 114,6                 | 100,0       | 90,6        | 102,2  | 101,7                 | 110,5       | 100,0       | 100,8  | 100,7                 | 116,2       | 100,0       |

<sup>a</sup> Bez osób prowadzących indywidualne gospodarstwa rolne. <sup>b</sup> Przemysł obejmuje sekcje: „Górnictwo”, „Przetwórstwo przemysłowe” oraz „Wytwarzanie i zaopatrywanie w energię elektryczną, gaz, wodę”.

TABL. 8. **PODMIOTY GOSPODARKI NARODOWEJ W PODZIALE NA PODSTAWOWE FORMY PRAWNE WEDŁUG LICZBY PRACUJĄCYCH ORAZ SEKCJI PKD (dok.)**  
Stan w dniu 31 XII

| WYSZCZEGÓLNIENIE   | Ogółem |                       |       |             | Osoby prawne |                       |       |             | Jednostki organizacyjne niemające osobowości prawnej |                       |       |             | Osoby fizyczne prowadzące działalność gospodarczą <sup>a</sup> |                       |       |             |
|--|--------|-----------------------|-------|-------------|--------------|-----------------------|-------|-------------|--|-----------------------|-------|-------------|--|-----------------------|-------|-------------|
|  | ogółem | o liczbie pracujących |       |             | razem        | o liczbie pracujących |       |             | razem  | o liczbie pracujących |       |             | razem  | o liczbie pracujących |       |             |
|  |        | 9 i mniej osób        | 10-49 | 50 i więcej |              | 9 i mniej osób        | 10-49 | 50 i więcej |  | 9 i mniej osób        | 10-49 | 50 i więcej |  | 9 i mniej osób        | 10-49 | 50 i więcej |
| Pośrednictwo finansowe.....2007  | 5801   | 5716                  | 65    | 20          | 182          | 113                   | 50    | 19          | 180  | 176                   | 4     | -           | 5439   | 5427                  | 11    | 1           |
| 2006=100   | 104,1  | 104,1                 | 104,8 | 95,2        | 101,1        | 102,7                 | 100,0 | 95,0        | 104,0  | 104,1                 | 100,0 | x           | 104,2  | 104,1                 | 137,5 | 100,0       |
| Obsługa nieruchomości i firm <sup>Δ</sup> .....2007  | 18617  | 18275                 | 283   | 59          | 1335         | 1142                  | 145   | 48          | 3700   | 3618                  | 73    | 9           | 13582  | 13515                 | 65    | 2           |
| 2006=100   | 100,2  | 100,2                 | 99,0  | 100,0       | 103,5        | 103,6                 | 103,6 | 100,0       | 103,6  | 103,8                 | 96,1  | 112,5       | 99,0   | 99,0                  | 92,9  | 66,7        |
| Administracja publiczna i obrona narodowa; obowiązkowe ubezpieczenia społeczne i zdrowotne <sup>Δ</sup> ..2007 | 2428   | 2012                  | 237   | 179         | 1924         | 1921                  | 3     | -           | 504  | 91                    | 234   | 179         | -  | -                     | -     | -           |
| 2006=100   | 101,1  | 101,3                 | 100,9 | 99,4        | 100,8        | 100,8                 | 100,0 | x           | 102,0  | 111,0                 | 100,9 | 99,4        | x  | x                     | x     | x           |
| Edukacja.....2007  | 5050   | 3023                  | 1818  | 209         | 100          | 69                    | 21    | 10          | 3126   | 1162                  | 1765  | 199         | 1824   | 1792                  | 32    | -           |
| 2006=100   | 101,4  | 102,2                 | 100,4 | 99,5        | 100,0        | 100,0                 | 105,0 | 90,9        | 100,8  | 102,4                 | 99,8  | 100,0       | 102,7  | 102,2                 | 145,5 | x           |
| Ochrona zdrowia i pomoc społeczna.....2007   | 8109   | 7659                  | 349   | 101         | 209          | 92                    | 57    | 60          | 1000   | 720                   | 239   | 41          | 6900   | 6847                  | 53    | -           |
| 2006=100   | 103,4  | 103,5                 | 102,6 | 102,0       | 103,5        | 109,5                 | 96,6  | 101,7       | 100,9  | 99,9                  | 103,5 | 105,1       | 103,8  | 103,8                 | 106,0 | x           |
| Działalność usługowa komunalna, społeczna i indywidualna, pozostała.....2007                                   | 11726  | 11402                 | 268   | 56          | 6309         | 6064                  | 198   | 47          | 522  | 462                   | 52    | 8           | 4895   | 4876                  | 18    | 1           |
| 2006=100   | 103,4  | 103,4                 | 102,7 | 103,7       | 105,2        | 105,3                 | 102,1 | 102,2       | 85,7   | 83,5                  | 106,1 | 114,3       | 103,4  | 103,4                 | 100,0 | 100,0       |

<sup>a</sup> Bez osób prowadzących indywidualne gospodarstwa rolne.

TABL. 9. **PODMIOTY GOSPODARKI NARODOWEJ W PODZIALE NA PODSTAWOWE FORMY PRAWNE W POWIATACH WEDŁUG LICZBY PRACUJĄCYCH ORAZ WYBRANYCH SEKCJI PKD**

Stan w dniu 31 XII

| WYSZCZEGÓLNIENIE                                  | Ogółem       |                       |              |              | Osoby prawne |                       |              |              | Jednostki organizacyjne niemające osobowości prawnej |                       |              |              | Osoby fizyczne prowadzące działalność gospodarczą <sup>a</sup> |                       |              |              |
|---|--------------|-----------------------|--------------|--------------|--------------|-----------------------|--------------|--------------|--|-----------------------|--------------|--------------|--|-----------------------|--------------|--------------|
|   | ogółem       | o liczbie pracujących |              |              | razem        | o liczbie pracujących |              |              | razem  | o liczbie pracujących |              |              | razem  | o liczbie pracujących |              |              |
|   |              | 9 i mniej osób        | 10-49        | 50 i więcej  |              | 9 i mniej osób        | 10-49        | 50 i więcej  |  | 9 i mniej osób        | 10-49        | 50 i więcej  |  | 9 i mniej osób        | 10-49        | 50 i więcej  |
| <b>BIALSKI .....2007</b>                          | <b>5742</b>  | <b>5422</b>           | <b>287</b>   | <b>33</b>    | <b>707</b>   | <b>624</b>            | <b>64</b>    | <b>19</b>    | <b>628</b>   | <b>459</b>            | <b>160</b>   | <b>9</b>     | <b>4407</b>  | <b>4339</b>           | <b>63</b>    | <b>5</b>     |
| <b>2006=100</b>                                   | <b>103,1</b> | <b>103,1</b>          | <b>102,9</b> | <b>106,5</b> | <b>102,2</b> | <b>102,3</b>          | <b>100,0</b> | <b>105,6</b> | <b>102,3</b>   | <b>102,5</b>          | <b>101,3</b> | <b>112,5</b> | <b>103,3</b>   | <b>103,2</b>          | <b>110,5</b> | <b>100,0</b> |
| w tym:  |              |                       |              |              |              |                       |              |              |  |                       |              |              |  |                       |              |              |
| Rolnictwo, łowiectwo i leśnictwo .                | 444          | 426                   | 15           | 3            | 59           | 47                    | 10           | 2            | 40   | 38                    | 1            | 1            | 345  | 341                   | 4            | -            |
| Przemysł <sup>b</sup> .....                       | 469          | 424                   | 33           | 12           | 48           | 24                    | 16           | 8            | 46   | 40                    | 6            | -            | 375  | 360                   | 11           | 4            |
| w tym przetwórstwo przemysłowe .....              | 448          | 406                   | 30           | 12           | 44           | 23                    | 13           | 8            | 41   | 35                    | 6            | -            | 363  | 348                   | 11           | 4            |
| Budownictwo .....                                 | 667          | 657                   | 9            | 1            | 21           | 18                    | 2            | 1            | 25   | 23                    | 2            | -            | 621  | 616                   | 5            | -            |
| Handel i naprawy <sup>Δ</sup> .....               | 1820         | 1766                  | 52           | 2            | 90           | 70                    | 18           | 2            | 142  | 133                   | 9            | -            | 1588   | 1563                  | 25           | -            |
| Transport, gospodarka magazynowa i łączność ..... | 471          | 451                   | 18           | 2            | 24           | 16                    | 6            | 2            | 48   | 47                    | 1            | -            | 399  | 388                   | 11           | -            |
| Obsługa nieruchomości i firm <sup>Δ</sup> .....   | 479          | 473                   | 6            | -            | 24           | 23                    | 1            | -            | 75   | 70                    | 5            | -            | 380  | 380                   | -            | -            |
| <b>BIŁGORAJSKI .....2007</b>                      | <b>6701</b>  | <b>6330</b>           | <b>305</b>   | <b>66</b>    | <b>534</b>   | <b>473</b>            | <b>38</b>    | <b>23</b>    | <b>802</b>   | <b>606</b>            | <b>166</b>   | <b>30</b>    | <b>5365</b>  | <b>5251</b>           | <b>101</b>   | <b>13</b>    |
| <b>2006=100</b>                                   | <b>100,8</b> | <b>100,8</b>          | <b>102,0</b> | <b>100,0</b> | <b>101,9</b> | <b>102,2</b>          | <b>102,7</b> | <b>95,8</b>  | <b>101,8</b>   | <b>101,8</b>          | <b>101,8</b> | <b>100,0</b> | <b>100,6</b>   | <b>100,6</b>          | <b>102,0</b> | <b>108,3</b> |
| w tym:  |              |                       |              |              |              |                       |              |              |  |                       |              |              |  |                       |              |              |
| Rolnictwo, łowiectwo i leśnictwo .                | 268          | 258                   | 8            | 2            | 30           | 23                    | 7            | -            | 20   | 17                    | 1            | 2            | 218  | 218                   | -            | -            |
| Przemysł <sup>b</sup> .....                       | 884          | 772                   | 87           | 25           | 36           | 19                    | 5            | 12           | 97   | 72                    | 23           | 2            | 751  | 681                   | 59           | 11           |
| w tym przetwórstwo przemysłowe .....              | 867          | 761                   | 83           | 23           | 34           | 18                    | 5            | 11           | 90   | 68                    | 21           | 1            | 743  | 675                   | 57           | 11           |
| Budownictwo .....                                 | 698          | 682                   | 16           | -            | 11           | 10                    | 1            | -            | 28   | 25                    | 3            | -            | 659  | 647                   | 12           | -            |
| Handel i naprawy <sup>Δ</sup> .....               | 2440         | 2384                  | 47           | 9            | 62           | 42                    | 13           | 7            | 229  | 212                   | 16           | 1            | 2149   | 2130                  | 18           | 1            |
| Transport, gospodarka magazynowa i łączność ..... | 450          | 446                   | 3            | 1            | 6            | 4                     | 1            | 1            | 25   | 24                    | 1            | -            | 419  | 418                   | 1            | -            |
| Obsługa nieruchomości i firm <sup>Δ</sup> .....   | 537          | 524                   | 10           | 3            | 27           | 24                    | 1            | 2            | 120  | 116                   | 3            | 1            | 390  | 384                   | 6            | -            |

<sup>a</sup> Bez osób prowadzących indywidualne gospodarstwa rolne. <sup>b</sup> Przemysł obejmuje sekcje: „Górnictwo”, „Przetwórstwo przemysłowe” oraz „Wytwarzanie i zaopatrywanie w energię elektryczną, gaz, wodę”.

TABL. 9. **PODMIOTY GOSPODARKI NARODOWEJ W PODZIALE NA PODSTAWOWE FORMY PRAWNE W POWIATACH WEDŁUG LICZBY PRACUJĄCYCH ORAZ WYBRANYCH SEKCJI PKD (cd.)**

Stan w dniu 31 XII

| WYSZCZEGÓLNIENIE                                  | Ogółem       |                       |              |              | Osoby prawne |                       |              |              | Jednostki organizacyjne niemające osobowości prawnej |                       |              |              | Osoby fizyczne prowadzące działalność gospodarczą <sup>a</sup> |                       |              |             |
|---|--------------|-----------------------|--------------|--------------|--------------|-----------------------|--------------|--------------|--|-----------------------|--------------|--------------|--|-----------------------|--------------|-------------|
|   | ogółem       | o liczbie pracujących |              |              | razem        | o liczbie pracujących |              |              | razem  | o liczbie pracujących |              |              | razem  | o liczbie pracujących |              |             |
|   |              | 9 i mniej osób        | 10-49        | 50 i więcej  |              | 9 i mniej osób        | 10-49        | 50 i więcej  |  | 9 i mniej osób        | 10-49        | 50 i więcej  |  | 9 i mniej osób        | 10-49        | 50 i więcej |
| <b>CHELMSKI.....2007</b>                          | <b>2945</b>  | <b>2779</b>           | <b>157</b>   | <b>9</b>     | <b>373</b>   | <b>344</b>            | <b>23</b>    | <b>6</b>     | <b>327</b>   | <b>208</b>            | <b>116</b>   | <b>3</b>     | <b>2245</b>  | <b>2227</b>           | <b>18</b>    | <b>-</b>    |
| <b>2006=100</b>                                   | <b>103,1</b> | <b>103,3</b>          | <b>100,0</b> | <b>100,0</b> | <b>102,5</b> | <b>102,7</b>          | <b>100,0</b> | <b>100,0</b> | <b>96,5</b>  | <b>94,5</b>           | <b>100,0</b> | <b>100,0</b> | <b>104,2</b>   | <b>104,3</b>          | <b>100,0</b> | <b>x</b>    |
| w tym:  |              |                       |              |              |              |                       |              |              |  |                       |              |              |  |                       |              |             |
| Rolnictwo, łowiectwo i leśnictwo .                | 224          | 214                   | 8            | 2            | 44           | 37                    | 6            | 1            | 9  | 7                     | 1            | 1            | 171  | 170                   | 1            | -           |
| Przemysł <sup>b</sup> .....                       | 287          | 260                   | 23           | 4            | 35           | 25                    | 6            | 4            | 31   | 20                    | 11           | -            | 221  | 215                   | 6            | -           |
| w tym przetwórstwo przemysłowe .....              | 271          | 250                   | 17           | 4            | 33           | 25                    | 4            | 4            | 22   | 15                    | 7            | -            | 216  | 210                   | 6            | -           |
| Budownictwo .....                                 | 335          | 332                   | 3            | -            | 2            | 2                     | -            | -            | 4  | 4                     | -            | -            | 329  | 326                   | 3            | -           |
| Handel i naprawy <sup>Δ</sup> .....               | 965          | 947                   | 18           | -            | 32           | 25                    | 7            | -            | 42   | 38                    | 4            | -            | 891  | 884                   | 7            | -           |
| Transport, gospodarka magazynowa i łączność ..... | 205          | 203                   | 2            | -            | 3            | 3                     | -            | -            | 10   | 8                     | 2            | -            | 192  | 192                   | -            | -           |
| Obsługa nieruchomości i firm <sup>Δ</sup> .....   | 211          | 210                   | 1            | -            | 28           | 28                    | -            | -            | 52   | 52                    | -            | -            | 131  | 130                   | 1            | -           |
| <b>HRUBIESZOWSKI.....2007</b>                     | <b>3892</b>  | <b>3685</b>           | <b>181</b>   | <b>26</b>    | <b>376</b>   | <b>334</b>            | <b>33</b>    | <b>9</b>     | <b>474</b>   | <b>345</b>            | <b>112</b>   | <b>17</b>    | <b>3042</b>  | <b>3006</b>           | <b>36</b>    | <b>-</b>    |
| <b>2006=100</b>                                   | <b>100,7</b> | <b>100,7</b>          | <b>101,1</b> | <b>96,3</b>  | <b>103,0</b> | <b>103,7</b>          | <b>103,1</b> | <b>81,8</b>  | <b>99,4</b>  | <b>100,3</b>          | <b>95,7</b>  | <b>106,3</b> | <b>100,6</b>   | <b>100,4</b>          | <b>120,0</b> | <b>x</b>    |
| w tym:  |              |                       |              |              |              |                       |              |              |  |                       |              |              |  |                       |              |             |
| Rolnictwo, łowiectwo i leśnictwo .                | 210          | 196                   | 12           | 2            | 35           | 24                    | 10           | 1            | 29   | 27                    | 1            | 1            | 146  | 145                   | 1            | -           |
| Przemysł <sup>b</sup> .....                       | 283          | 250                   | 28           | 5            | 15           | 9                     | 2            | 4            | 27   | 12                    | 14           | 1            | 241  | 229                   | 12           | -           |
| w tym przetwórstwo przemysłowe .....              | 272          | 244                   | 24           | 4            | 13           | 9                     | 1            | 3            | 22   | 10                    | 11           | 1            | 237  | 225                   | 12           | -           |
| Budownictwo .....                                 | 358          | 348                   | 9            | 1            | 7            | 5                     | 1            | 1            | 21   | 19                    | 2            | -            | 330  | 324                   | 6            | -           |
| Handel i naprawy <sup>Δ</sup> .....               | 1556         | 1532                  | 23           | 1            | 23           | 17                    | 5            | 1            | 137  | 133                   | 4            | -            | 1396   | 1382                  | 14           | -           |
| Transport, gospodarka magazynowa i łączność ..... | 278          | 275                   | 3            | -            | 3            | 1                     | 2            | -            | 7  | 6                     | 1            | -            | 268  | 268                   | -            | -           |
| Obsługa nieruchomości i firm <sup>Δ</sup> .....   | 295          | 289                   | 4            | 2            | 26           | 21                    | 4            | 1            | 78   | 77                    | -            | 1            | 191  | 191                   | -            | -           |

<sup>a</sup> Bez osób prowadzących indywidualne gospodarstwa rolne. <sup>b</sup> Przemysł obejmuje sekcje: „Górnictwo”, „Przetwórstwo przemysłowe” oraz „Wytwarzanie i zaopatrywanie w energię elektryczną, gaz, wodę”.



TABL. 9. **PODMIOTY GOSPODARKI NARODOWEJ W PODZIALE NA PODSTAWOWE FORMY PRAWNE W POWIATACH WEDŁUG LICZBY PRACUJĄCYCH ORAZ WYBRANYCH SEKCJI PKD (cd.)**

Stan w dniu 31 XII

| WYSZCZEGÓLNIENIE                                  | Ogółem       |                       |              |              | Osoby prawne |                       |              |              | Jednostki organizacyjne niemające osobowości prawnej |                       |              |              | Osoby fizyczne prowadzące działalność gospodarczą <sup>a</sup> |                       |              |              |
|---|--------------|-----------------------|--------------|--------------|--------------|-----------------------|--------------|--------------|--|-----------------------|--------------|--------------|--|-----------------------|--------------|--------------|
|   | ogółem       | o liczbie pracujących |              |              | razem        | o liczbie pracujących |              |              | razem  | o liczbie pracujących |              |              | razem  | o liczbie pracujących |              |              |
|   |              | 9 i mniej osób        | 10-49        | 50 i więcej  |              | 9 i mniej osób        | 10-49        | 50 i więcej  |  | 9 i mniej osób        | 10-49        | 50 i więcej  |  | 9 i mniej osób        | 10-49        | 50 i więcej  |
| <b>JANOWSKI.....2007</b>                          | <b>3268</b>  | <b>3117</b>           | <b>129</b>   | <b>22</b>    | <b>287</b>   | <b>259</b>            | <b>15</b>    | <b>13</b>    | <b>423</b>   | <b>334</b>            | <b>81</b>    | <b>8</b>     | <b>2558</b>  | <b>2524</b>           | <b>33</b>    | <b>1</b>     |
| <b>2006=100</b>                                   | <b>105,0</b> | <b>105,2</b>          | <b>101,6</b> | <b>100,0</b> | <b>102,5</b> | <b>102,8</b>          | <b>100,0</b> | <b>100,0</b> | <b>100,0</b>   | <b>99,7</b>           | <b>101,3</b> | <b>100,0</b> | <b>106,2</b>   | <b>106,2</b>          | <b>103,1</b> | <b>100,0</b> |
| w tym:  |              |                       |              |              |              |                       |              |              |  |                       |              |              |  |                       |              |              |
| Rolnictwo, łowiectwo i leśnictwo .                | 137          | 135                   | 1            | 1            | 8            | 8                     | -            | -            | 17   | 16                    | -            | 1            | 112  | 111                   | 1            | -            |
| Przemysł <sup>b</sup> .....                       | 348          | 307                   | 31           | 10           | 27           | 16                    | 3            | 8            | 42   | 31                    | 10           | 1            | 279  | 260                   | 18           | 1            |
| w tym przetwórstwo przemysłowe .....              | 346          | 307                   | 30           | 9            | 26           | 16                    | 3            | 7            | 42   | 31                    | 10           | 1            | 278  | 260                   | 17           | 1            |
| Budownictwo .....                                 | 349          | 342                   | 5            | 2            | 5            | 2                     | 1            | 2            | 13   | 12                    | 1            | -            | 331  | 328                   | 3            | -            |
| Handel i naprawy <sup>Δ</sup> .....               | 1184         | 1164                  | 18           | 2            | 34           | 26                    | 6            | 2            | 128  | 123                   | 5            | -            | 1022   | 1015                  | 7            | -            |
| Transport, gospodarka magazynowa i łączność ..... | 204          | 200                   | 4            | -            | 1            | -                     | 1            | -            | 13   | 12                    | 1            | -            | 190  | 188                   | 2            | -            |
| Obsługa nieruchomości i firm <sup>Δ</sup> .....   | 215          | 211                   | 4            | -            | 7            | 6                     | 1            | -            | 32   | 30                    | 2            | -            | 176  | 175                   | 1            | -            |
| <b>KRASNOSTAWSKI.....2007</b>                     | <b>3296</b>  | <b>3100</b>           | <b>171</b>   | <b>25</b>    | <b>393</b>   | <b>354</b>            | <b>28</b>    | <b>11</b>    | <b>395</b>   | <b>267</b>            | <b>114</b>   | <b>14</b>    | <b>2508</b>  | <b>2479</b>           | <b>29</b>    | <b>-</b>     |
| <b>2006=100</b>                                   | <b>100,1</b> | <b>100,0</b>          | <b>102,4</b> | <b>96,2</b>  | <b>101,3</b> | <b>101,7</b>          | <b>100,0</b> | <b>91,7</b>  | <b>97,8</b>  | <b>96,4</b>           | <b>100,9</b> | <b>100,0</b> | <b>100,2</b>   | <b>100,1</b>          | <b>111,5</b> | <b>x</b>     |
| w tym:  |              |                       |              |              |              |                       |              |              |  |                       |              |              |  |                       |              |              |
| Rolnictwo, łowiectwo i leśnictwo .                | 111          | 107                   | 2            | 2            | 31           | 28                    | 2            | 1            | 1  | -                     | -            | 1            | 79   | 79                    | -            | -            |
| Przemysł <sup>b</sup> .....                       | 237          | 212                   | 18           | 7            | 22           | 11                    | 4            | 7            | 24   | 15                    | 9            | -            | 191  | 186                   | 5            | -            |
| w tym przetwórstwo przemysłowe .....              | 229          | 207                   | 16           | 6            | 20           | 11                    | 3            | 6            | 22   | 14                    | 8            | -            | 187  | 182                   | 5            | -            |
| Budownictwo .....                                 | 309          | 303                   | 6            | -            | 5            | 4                     | 1            | -            | 9  | 9                     | -            | -            | 295  | 290                   | 5            | -            |
| Handel i naprawy <sup>Δ</sup> .....               | 1142         | 1113                  | 27           | 2            | 38           | 29                    | 8            | 1            | 102  | 93                    | 8            | 1            | 1002   | 991                   | 11           | -            |
| Transport, gospodarka magazynowa i łączność ..... | 262          | 259                   | 3            | -            | 3            | 2                     | 1            | -            | 13   | 12                    | 1            | -            | 246  | 245                   | 1            | -            |
| Obsługa nieruchomości i firm <sup>Δ</sup> .....   | 287          | 284                   | 2            | 1            | 21           | 19                    | 1            | 1            | 47   | 47                    | -            | -            | 219  | 218                   | 1            | -            |

<sup>a</sup> Bez osób prowadzących indywidualne gospodarstwa rolne. <sup>b</sup> Przemysł obejmuje sekcje: „Górnictwo”, „Przetwórstwo przemysłowe” oraz “Wytwarzanie i zaopatrywanie w energię elektryczną, gaz, wodę”.

TABL. 9. **PODMIOTY GOSPODARKI NARODOWEJ W PODZIALE NA PODSTAWOWE FORMY PRAWNE W POWIATACH WEDŁUG LICZBY PRACUJĄCYCH ORAZ WYBRANYCH SEKCJI PKD (cd.)**

Stan w dniu 31 XII

| WYSZCZEGÓLNIENIE                                  | Ogółem       |                       |              |              | Osoby prawne |                       |              |              | Jednostki organizacyjne niemające osobowości prawnej |                       |              |              | Osoby fizyczne prowadzące działalność gospodarczą <sup>a</sup> |                       |              |              |
|---|--------------|-----------------------|--------------|--------------|--------------|-----------------------|--------------|--------------|--|-----------------------|--------------|--------------|--|-----------------------|--------------|--------------|
|   | ogółem       | o liczbie pracujących |              |              | razem        | o liczbie pracujących |              |              | razem  | o liczbie pracujących |              |              | razem  | o liczbie pracujących |              |              |
|   |              | 9 i mniej osób        | 10-49        | 50 i więcej  |              | 9 i mniej osób        | 10-49        | 50 i więcej  |  | 9 i mniej osób        | 10-49        | 50 i więcej  |  | 9 i mniej osób        | 10-49        | 50 i więcej  |
| <b>KRAŚNICKI.....2007</b>                         | <b>5417</b>  | <b>5130</b>           | <b>239</b>   | <b>48</b>    | <b>448</b>   | <b>388</b>            | <b>38</b>    | <b>22</b>    | <b>819</b>   | <b>656</b>            | <b>144</b>   | <b>19</b>    | <b>4150</b>  | <b>4086</b>           | <b>57</b>    | <b>7</b>     |
| <b>2006=100</b>                                   | <b>101,0</b> | <b>100,9</b>          | <b>103,0</b> | <b>104,3</b> | <b>102,3</b> | <b>102,4</b>          | <b>102,7</b> | <b>100,0</b> | <b>98,3</b>  | <b>96,9</b>           | <b>104,3</b> | <b>105,6</b> | <b>101,5</b>   | <b>101,5</b>          | <b>100,0</b> | <b>116,7</b> |
| w tym:  |              |                       |              |              |              |                       |              |              |  |                       |              |              |  |                       |              |              |
| Rolnictwo, łowiectwo i leśnictwo .                | 171          | 165                   | 5            | 1            | 20           | 17                    | 3            | -            | 7  | 5                     | 2            | -            | 144  | 143                   | -            | 1            |
| Przemysł <sup>b</sup> .....                       | 504          | 437                   | 49           | 18           | 42           | 22                    | 9            | 11           | 78   | 57                    | 18           | 3            | 384  | 358                   | 22           | 4            |
| w tym przetwórstwo przemysłowe .....              | 495          | 432                   | 48           | 15           | 38           | 21                    | 9            | 8            | 76   | 56                    | 17           | 3            | 381  | 355                   | 22           | 4            |
| Budownictwo .....                                 | 563          | 548                   | 10           | 5            | 18           | 13                    | 1            | 4            | 33   | 30                    | 2            | 1            | 512  | 505                   | 7            | -            |
| Handel i naprawy <sup>Δ</sup> .....               | 1840         | 1803                  | 31           | 6            | 58           | 46                    | 9            | 3            | 186  | 178                   | 7            | 1            | 1596   | 1579                  | 15           | 2            |
| Transport, gospodarka magazynowa i łączność ..... | 355          | 345                   | 8            | 2            | 7            | 5                     | -            | 2            | 44   | 41                    | 3            | -            | 304  | 299                   | 5            | -            |
| Obsługa nieruchomości i firm <sup>Δ</sup> .....   | 578          | 571                   | 7            | -            | 8            | 5                     | 3            | -            | 178  | 175                   | 3            | -            | 392  | 391                   | 1            | -            |
| <b>LUBARTOWSKI.....2007</b>                       | <b>5223</b>  | <b>4979</b>           | <b>204</b>   | <b>40</b>    | <b>461</b>   | <b>404</b>            | <b>32</b>    | <b>25</b>    | <b>589</b>   | <b>438</b>            | <b>137</b>   | <b>14</b>    | <b>4173</b>  | <b>4137</b>           | <b>35</b>    | <b>1</b>     |
| <b>2006=100</b>                                   | <b>101,1</b> | <b>101,1</b>          | <b>101,5</b> | <b>100,0</b> | <b>104,5</b> | <b>103,9</b>          | <b>118,5</b> | <b>100,0</b> | <b>101,4</b>   | <b>101,9</b>          | <b>100,0</b> | <b>100,0</b> | <b>100,7</b>   | <b>100,8</b>          | <b>94,6</b>  | <b>100,0</b> |
| w tym:  |              |                       |              |              |              |                       |              |              |  |                       |              |              |  |                       |              |              |
| Rolnictwo, łowiectwo i leśnictwo .                | 170          | 166                   | 4            | -            | 28           | 26                    | 2            | -            | 13   | 11                    | 2            | -            | 129  | 129                   | -            | -            |
| Przemysł <sup>b</sup> .....                       | 557          | 502                   | 40           | 15           | 33           | 13                    | 8            | 12           | 72   | 53                    | 17           | 2            | 452  | 436                   | 15           | 1            |
| w tym przetwórstwo przemysłowe .....              | 526          | 475                   | 38           | 13           | 29           | 10                    | 8            | 11           | 64   | 47                    | 16           | 1            | 433  | 418                   | 14           | 1            |
| Budownictwo .....                                 | 743          | 734                   | 7            | 2            | 15           | 13                    | -            | 2            | 26   | 25                    | 1            | -            | 702  | 696                   | 6            | -            |
| Handel i naprawy <sup>Δ</sup> .....               | 1761         | 1722                  | 32           | 7            | 49           | 30                    | 12           | 7            | 160  | 149                   | 11           | -            | 1552   | 1543                  | 9            | -            |
| Transport, gospodarka magazynowa i łączność ..... | 288          | 285                   | 3            | -            | 2            | 2                     | -            | -            | 11   | 10                    | 1            | -            | 275  | 273                   | 2            | -            |
| Obsługa nieruchomości i firm <sup>Δ</sup> .....   | 501          | 496                   | 4            | 1            | 17           | 16                    | -            | 1            | 85   | 81                    | 4            | -            | 399  | 399                   | -            | -            |

<sup>a</sup> Bez osób prowadzących indywidualne gospodarstwa rolne. <sup>b</sup> Przemysł obejmuje sekcje: „Górnictwo”, „Przetwórstwo przemysłowe” oraz “Wytwarzanie i zaopatrywanie w energię elektryczną, gaz, wodę”.

TABL. 9. **PODMIOTY GOSPODARKI NARODOWEJ W PODZIALE NA PODSTAWOWE FORMY PRAWNE W POWIATACH WEDŁUG LICZBY PRACUJĄCYCH ORAZ WYBRANYCH SEKCJI PKD (cd.)**

Stan w dniu 31 XII

| WYSZCZEGÓLNIENIE                                  | Ogółem       |                       |              |              | Osoby prawne |                       |              |              | Jednostki organizacyjne niemające osobowości prawnej |                       |              |              | Osoby fizyczne prowadzące działalność gospodarczą <sup>a</sup> |                       |              |              |
|---|--------------|-----------------------|--------------|--------------|--------------|-----------------------|--------------|--------------|--|-----------------------|--------------|--------------|--|-----------------------|--------------|--------------|
|   | ogółem       | o liczbie pracujących |              |              | razem        | o liczbie pracujących |              |              | razem  | o liczbie pracujących |              |              | razem  | o liczbie pracujących |              |              |
|   |              | 9 i mniej osób        | 10-49        | 50 i więcej  |              | 9 i mniej osób        | 10-49        | 50 i więcej  |  | 9 i mniej osób        | 10-49        | 50 i więcej  |  | 9 i mniej osób        | 10-49        | 50 i więcej  |
| <b>LUBELSKI .....2007</b>                         | <b>7987</b>  | <b>7582</b>           | <b>356</b>   | <b>49</b>    | <b>775</b>   | <b>679</b>            | <b>70</b>    | <b>26</b>    | <b>885</b>   | <b>672</b>            | <b>196</b>   | <b>17</b>    | <b>6327</b>  | <b>6231</b>           | <b>90</b>    | <b>6</b>     |
| <b>2006=100</b>                                   | <b>104,5</b> | <b>104,7</b>          | <b>101,4</b> | <b>100,0</b> | <b>104,9</b> | <b>106,3</b>          | <b>92,1</b>  | <b>108,3</b> | <b>101,8</b>   | <b>102,4</b>          | <b>100,0</b> | <b>100,0</b> | <b>104,9</b>   | <b>104,8</b>          | <b>113,9</b> | <b>75,0</b>  |
| w tym:  |              |                       |              |              |              |                       |              |              |  |                       |              |              |  |                       |              |              |
| Rolnictwo, łowiectwo i leśnictwo .                | 298          | 289                   | 8            | 1            | 35           | 27                    | 7            | 1            | 10   | 9                     | 1            | -            | 253  | 253                   | -            | -            |
| Przemysł <sup>b</sup> .....                       | 781          | 686                   | 75           | 20           | 66           | 37                    | 18           | 11           | 131  | 103                   | 25           | 3            | 584  | 546                   | 32           | 6            |
| w tym przetwórstwo przemysłowe .....              | 769          | 676                   | 73           | 20           | 65           | 36                    | 18           | 11           | 128  | 102                   | 23           | 3            | 576  | 538                   | 32           | 6            |
| Budownictwo .....                                 | 856          | 837                   | 18           | 1            | 23           | 18                    | 4            | 1            | 37   | 35                    | 2            | -            | 796  | 784                   | 12           | -            |
| Handel i naprawy <sup>Δ</sup> .....               | 2707         | 2631                  | 69           | 7            | 112          | 87                    | 18           | 7            | 251  | 231                   | 20           | -            | 2344   | 2313                  | 31           | -            |
| Transport, gospodarka magazynowa i łączność ..... | 772          | 767                   | 5            | -            | 8            | 6                     | 2            | -            | 39   | 38                    | 1            | -            | 725  | 723                   | 2            | -            |
| Obsługa nieruchomości i firm <sup>Δ</sup> .....   | 834          | 821                   | 13           | -            | 40           | 35                    | 5            | -            | 97   | 93                    | 4            | -            | 697  | 693                   | 4            | -            |
| <b>ŁĘCZYŃSKI .....2007</b>                        | <b>2735</b>  | <b>2578</b>           | <b>132</b>   | <b>25</b>    | <b>307</b>   | <b>263</b>            | <b>30</b>    | <b>14</b>    | <b>359</b>   | <b>272</b>            | <b>77</b>    | <b>10</b>    | <b>2069</b>  | <b>2043</b>           | <b>25</b>    | <b>1</b>     |
| <b>2006=100</b>                                   | <b>99,9</b>  | <b>99,8</b>           | <b>102,3</b> | <b>100,0</b> | <b>103,0</b> | <b>103,1</b>          | <b>103,4</b> | <b>100,0</b> | <b>100,0</b>   | <b>100,0</b>          | <b>100,0</b> | <b>100,0</b> | <b>99,4</b>  | <b>99,3</b>           | <b>108,7</b> | <b>100,0</b> |
| w tym:  |              |                       |              |              |              |                       |              |              |  |                       |              |              |  |                       |              |              |
| Rolnictwo, łowiectwo i leśnictwo .                | 102          | 98                    | 4            | -            | 16           | 12                    | 4            | -            | 2  | 2                     | -            | -            | 84   | 84                    | -            | -            |
| Przemysł <sup>b</sup> .....                       | 242          | 211                   | 22           | 9            | 31           | 14                    | 10           | 7            | 31   | 24                    | 6            | 1            | 180  | 173                   | 6            | 1            |
| w tym przetwórstwo przemysłowe .....              | 228          | 203                   | 20           | 5            | 25           | 13                    | 9            | 3            | 27   | 21                    | 5            | 1            | 176  | 169                   | 6            | 1            |
| Budownictwo .....                                 | 293          | 288                   | 5            | -            | 12           | 10                    | 2            | -            | 9  | 9                     | -            | -            | 272  | 269                   | 3            | -            |
| Handel i naprawy <sup>Δ</sup> .....               | 924          | 905                   | 16           | 3            | 30           | 22                    | 5            | 3            | 86   | 84                    | 2            | -            | 808  | 799                   | 9            | -            |
| Transport, gospodarka magazynowa i łączność ..... | 185          | 180                   | 5            | -            | 2            | 1                     | 1            | -            | 16   | 14                    | 2            | -            | 167  | 165                   | 2            | -            |
| Obsługa nieruchomości i firm <sup>Δ</sup> .....   | 262          | 255                   | 6            | 1            | 16           | 13                    | 2            | 1            | 43   | 41                    | 2            | -            | 203  | 201                   | 2            | -            |

<sup>a</sup> Bez osób prowadzących indywidualne gospodarstwa rolne. <sup>b</sup> Przemysł obejmuje sekcje: „Górnictwo”, „Przetwórstwo przemysłowe” oraz „Wytwarzanie i zaopatrywanie w energię elektryczną, gaz, wodę”.

TABL. 9. **PODMIOTY GOSPODARKI NARODOWEJ W PODZIALE NA PODSTAWOWE FORMY PRAWNE W POWIATACH WEDŁUG LICZBY PRACUJĄCYCH ORAZ WYBRANYCH SEKCJI PKD (cd.)**

Stan w dniu 31 XII

| WYSZCZEGÓLNIENIE                                  | Ogółem       |                       |              |              | Osoby prawne |                       |              |              | Jednostki organizacyjne niemające osobowości prawnej |                       |              |              | Osoby fizyczne prowadzące działalność gospodarczą <sup>a</sup> |                       |              |              |
|---|--------------|-----------------------|--------------|--------------|--------------|-----------------------|--------------|--------------|--|-----------------------|--------------|--------------|--|-----------------------|--------------|--------------|
|   | ogółem       | o liczbie pracujących |              |              | razem        | o liczbie pracujących |              |              | razem  | o liczbie pracujących |              |              | razem  | o liczbie pracujących |              |              |
|   |              | 9 i mniej osób        | 10-49        | 50 i więcej  |              | 9 i mniej osób        | 10-49        | 50 i więcej  |  | 9 i mniej osób        | 10-49        | 50 i więcej  |  | 9 i mniej osób        | 10-49        | 50 i więcej  |
| <b>ŁUKOWSKI.....2007</b>                          | <b>6932</b>  | <b>6607</b>           | <b>284</b>   | <b>41</b>    | <b>461</b>   | <b>408</b>            | <b>34</b>    | <b>19</b>    | <b>693</b>   | <b>502</b>            | <b>174</b>   | <b>17</b>    | <b>5778</b>  | <b>5697</b>           | <b>76</b>    | <b>5</b>     |
| <b>2006=100</b>                                   | <b>103,9</b> | <b>104,0</b>          | <b>101,8</b> | <b>100,0</b> | <b>102,0</b> | <b>102,5</b>          | <b>97,1</b>  | <b>100,0</b> | <b>103,1</b>   | <b>103,3</b>          | <b>103,0</b> | <b>100,0</b> | <b>104,2</b>   | <b>104,2</b>          | <b>101,3</b> | <b>100,0</b> |
| w tym:  |              |                       |              |              |              |                       |              |              |  |                       |              |              |  |                       |              |              |
| Rolnictwo, łowiectwo i leśnictwo .                | 317          | 313                   | 3            | 1            | 17           | 14                    | 3            | -            | 13   | 12                    | -            | 1            | 287  | 287                   | -            | -            |
| Przemysł <sup>b</sup> .....                       | 721          | 652                   | 50           | 19           | 34           | 15                    | 7            | 12           | 61   | 41                    | 18           | 2            | 626  | 596                   | 25           | 5            |
| w tym przetwórstwo przemysłowe .....              | 701          | 639                   | 45           | 17           | 31           | 14                    | 7            | 10           | 53   | 36                    | 15           | 2            | 617  | 589                   | 23           | 5            |
| Budownictwo .....                                 | 973          | 947                   | 24           | 2            | 10           | 8                     | 1            | 1            | 25   | 18                    | 6            | 1            | 938  | 921                   | 17           | -            |
| Handel i naprawy <sup>Δ</sup> .....               | 2502         | 2468                  | 32           | 2            | 44           | 35                    | 7            | 2            | 168  | 157                   | 11           | -            | 2290   | 2276                  | 14           | -            |
| Transport, gospodarka magazynowa i łączność ..... | 543          | 520                   | 21           | 2            | 11           | 8                     | 1            | 2            | 50   | 47                    | 3            | -            | 482  | 465                   | 17           | -            |
| Obsługa nieruchomości i firm <sup>Δ</sup> .....   | 495          | 490                   | 4            | 1            | 21           | 19                    | 1            | 1            | 102  | 100                   | 2            | -            | 372  | 371                   | 1            | -            |
| <b>OPOLSKI.....2007</b>                           | <b>3400</b>  | <b>3234</b>           | <b>140</b>   | <b>26</b>    | <b>319</b>   | <b>268</b>            | <b>32</b>    | <b>19</b>    | <b>402</b>   | <b>309</b>            | <b>87</b>    | <b>6</b>     | <b>2679</b>  | <b>2657</b>           | <b>21</b>    | <b>1</b>     |
| <b>2006=100</b>                                   | <b>104,2</b> | <b>104,4</b>          | <b>100,7</b> | <b>100,0</b> | <b>104,6</b> | <b>105,5</b>          | <b>100,0</b> | <b>100,0</b> | <b>102,0</b>   | <b>102,3</b>          | <b>101,2</b> | <b>100,0</b> | <b>104,4</b>   | <b>104,5</b>          | <b>100,0</b> | <b>100,0</b> |
| w tym:  |              |                       |              |              |              |                       |              |              |  |                       |              |              |  |                       |              |              |
| Rolnictwo, łowiectwo i leśnictwo .                | 136          | 134                   | 2            | -            | 8            | 8                     | -            | -            | 4  | 3                     | 1            | -            | 124  | 123                   | 1            | -            |
| Przemysł <sup>b</sup> .....                       | 260          | 228                   | 17           | 15           | 35           | 16                    | 6            | 13           | 27   | 19                    | 7            | 1            | 198  | 193                   | 4            | 1            |
| w tym przetwórstwo przemysłowe .....              | 250          | 220                   | 17           | 13           | 33           | 15                    | 6            | 12           | 24   | 17                    | 7            | -            | 193  | 188                   | 4            | 1            |
| Budownictwo .....                                 | 278          | 274                   | 4            | -            | 4            | 2                     | 2            | -            | 11   | 11                    | -            | -            | 263  | 261                   | 2            | -            |
| Handel i naprawy <sup>Δ</sup> .....               | 1338         | 1315                  | 21           | 2            | 42           | 32                    | 8            | 2            | 127  | 123                   | 4            | -            | 1169   | 1160                  | 9            | -            |
| Transport, gospodarka magazynowa i łączność ..... | 292          | 290                   | 1            | 1            | 9            | 8                     | -            | 1            | 15   | 14                    | 1            | -            | 268  | 268                   | -            | -            |
| Obsługa nieruchomości i firm <sup>Δ</sup> .....   | 317          | 306                   | 11           | -            | 18           | 14                    | 4            | -            | 67   | 61                    | 6            | -            | 232  | 231                   | 1            | -            |

<sup>a</sup> Bez osób prowadzących indywidualne gospodarstwa rolne. <sup>b</sup> Przemysł obejmuje sekcje: „Górnictwo”, „Przetwórstwo przemysłowe” oraz „Wytwarzanie i zaopatrywanie w energię elektryczną, gaz, wodę”.

TABL. 9. **PODMIOTY GOSPODARKI NARODOWEJ W PODZIALE NA PODSTAWOWE FORMY PRAWNE W POWIATACH WEDŁUG LICZBY PRACUJĄCYCH ORAZ WYBRANYCH SEKCJI PKD (cd.)**

Stan w dniu 31 XII

| WYSZCZEGÓLNIENIE                                  | Ogółem       |                       |              |              | Osoby prawne |                       |              |              | Jednostki organizacyjne niemające osobowości prawnej |                       |              |              | Osoby fizyczne prowadzące działalność gospodarczą <sup>a</sup> |                       |              |              |
|---|--------------|-----------------------|--------------|--------------|--------------|-----------------------|--------------|--------------|--|-----------------------|--------------|--------------|--|-----------------------|--------------|--------------|
|   | ogółem       | o liczbie pracujących |              |              | razem        | o liczbie pracujących |              |              | razem  | o liczbie pracujących |              |              | razem  | o liczbie pracujących |              |              |
|   |              | 9 i mniej osób        | 10-49        | 50 i więcej  |              | 9 i mniej osób        | 10-49        | 50 i więcej  |  | 9 i mniej osób        | 10-49        | 50 i więcej  |  | 9 i mniej osób        | 10-49        | 50 i więcej  |
| <b>PARCZEWSKI .....2007</b>                       | <b>1987</b>  | <b>1859</b>           | <b>111</b>   | <b>17</b>    | <b>274</b>   | <b>244</b>            | <b>21</b>    | <b>9</b>     | <b>277</b>   | <b>209</b>            | <b>61</b>    | <b>7</b>     | <b>1436</b>  | <b>1406</b>           | <b>29</b>    | <b>1</b>     |
| <b>2006=100</b>                                   | <b>101,7</b> | <b>102,0</b>          | <b>98,2</b>  | <b>100,0</b> | <b>104,6</b> | <b>105,6</b>          | <b>95,5</b>  | <b>100,0</b> | <b>103,4</b>   | <b>103,5</b>          | <b>103,4</b> | <b>100,0</b> | <b>100,9</b>   | <b>101,2</b>          | <b>90,6</b>  | <b>100,0</b> |
| w tym:  |              |                       |              |              |              |                       |              |              |  |                       |              |              |  |                       |              |              |
| Rolnictwo, łowiectwo i leśnictwo .                | 128          | 116                   | 11           | 1            | 32           | 23                    | 9            | -            | 2  | 1                     | -            | 1            | 94   | 92                    | 2            | -            |
| Przemysł <sup>b</sup> .....                       | 200          | 177                   | 19           | 4            | 22           | 17                    | 3            | 2            | 25   | 21                    | 3            | 1            | 153  | 139                   | 13           | 1            |
| w tym przetwórstwo przemysłowe .....              | 196          | 174                   | 19           | 3            | 21           | 16                    | 3            | 2            | 22   | 19                    | 3            | -            | 153  | 139                   | 13           | 1            |
| Budownictwo .....                                 | 184          | 174                   | 8            | 2            | 6            | 3                     | 1            | 2            | 12   | 8                     | 4            | -            | 166  | 163                   | 3            | -            |
| Handel i naprawy <sup>Δ</sup> .....               | 664          | 650                   | 12           | 2            | 22           | 16                    | 4            | 2            | 65   | 63                    | 2            | -            | 577  | 571                   | 6            | -            |
| Transport, gospodarka magazynowa i łączność ..... | 95           | 94                    | 1            | -            | -            | -                     | -            | -            | 10   | 10                    | -            | -            | 85   | 84                    | 1            | -            |
| Obsługa nieruchomości i firm <sup>Δ</sup> .....   | 178          | 177                   | 1            | -            | 12           | 11                    | 1            | -            | 53   | 53                    | -            | -            | 113  | 113                   | -            | -            |
| <b>PULAWSKI .....2007</b>                         | <b>9486</b>  | <b>9065</b>           | <b>337</b>   | <b>84</b>    | <b>835</b>   | <b>704</b>            | <b>80</b>    | <b>51</b>    | <b>1223</b>  | <b>1009</b>           | <b>184</b>   | <b>30</b>    | <b>7428</b>  | <b>7352</b>           | <b>73</b>    | <b>3</b>     |
| <b>2006=100</b>                                   | <b>101,4</b> | <b>101,3</b>          | <b>103,4</b> | <b>100,0</b> | <b>104,1</b> | <b>105,1</b>          | <b>100,0</b> | <b>98,1</b>  | <b>101,1</b>   | <b>100,9</b>          | <b>102,2</b> | <b>100,0</b> | <b>101,2</b>   | <b>101,1</b>          | <b>110,6</b> | <b>150,0</b> |
| w tym:  |              |                       |              |              |              |                       |              |              |  |                       |              |              |  |                       |              |              |
| Rolnictwo, łowiectwo i leśnictwo .                | 198          | 193                   | 3            | 2            | 28           | 26                    | 2            | -            | 8  | 6                     | -            | 2            | 162  | 161                   | 1            | -            |
| Przemysł <sup>b</sup> .....                       | 779          | 719                   | 39           | 21           | 75           | 47                    | 11           | 17           | 94   | 77                    | 16           | 1            | 610  | 595                   | 12           | 3            |
| w tym przetwórstwo przemysłowe .....              | 759          | 705                   | 35           | 19           | 72           | 47                    | 9            | 16           | 85   | 71                    | 14           | -            | 602  | 587                   | 12           | 3            |
| Budownictwo .....                                 | 929          | 894                   | 30           | 5            | 52           | 37                    | 10           | 5            | 58   | 50                    | 8            | -            | 819  | 807                   | 12           | -            |
| Handel i naprawy <sup>Δ</sup> .....               | 3412         | 3340                  | 66           | 6            | 105          | 77                    | 23           | 5            | 445  | 427                   | 17           | 1            | 2862   | 2836                  | 26           | -            |
| Transport, gospodarka magazynowa i łączność ..... | 592          | 583                   | 5            | 4            | 17           | 12                    | 1            | 4            | 26   | 25                    | 1            | -            | 549  | 546                   | 3            | -            |
| Obsługa nieruchomości i firm <sup>Δ</sup> .....   | 1149         | 1123                  | 19           | 7            | 73           | 57                    | 9            | 7            | 211  | 206                   | 5            | -            | 865  | 860                   | 5            | -            |

<sup>a</sup> Bez osób prowadzących indywidualne gospodarstwa rolne. <sup>b</sup> Przemysł obejmuje sekcje: „Górnictwo”, „Przetwórstwo przemysłowe” oraz „Wytwarzanie i zaopatrywanie w energię elektryczną, gaz, wodę”.

TABL. 9. **PODMIOTY GOSPODARKI NARODOWEJ W PODZIALE NA PODSTAWOWE FORMY PRAWNE W POWIATACH WEDŁUG LICZBY PRACUJĄCYCH ORAZ WYBRANYCH SEKCJI PKD (cd.)**

Stan w dniu 31 XII

| WYSZCZEGÓLNIENIE                                  | Ogółem       |                       |              |              | Osoby prawne |                       |              |              | Jednostki organizacyjne niemające osobowości prawnej |                       |              |             | Osoby fizyczne prowadzące działalność gospodarczą <sup>a</sup> |                       |              |              |
|---|--------------|-----------------------|--------------|--------------|--------------|-----------------------|--------------|--------------|--|-----------------------|--------------|-------------|--|-----------------------|--------------|--------------|
|   | ogółem       | o liczbie pracujących |              |              | razem        | o liczbie pracujących |              |              | razem  | o liczbie pracujących |              |             | razem  | o liczbie pracujących |              |              |
|   |              | 9 i mniej osób        | 10-49        | 50 i więcej  |              | 9 i mniej osób        | 10-49        | 50 i więcej  |  | 9 i mniej osób        | 10-49        | 50 i więcej |  | 9 i mniej osób        | 10-49        | 50 i więcej  |
| <b>RADZYŃSKI.....2007</b>                         | <b>3486</b>  | <b>3322</b>           | <b>132</b>   | <b>32</b>    | <b>317</b>   | <b>285</b>            | <b>18</b>    | <b>14</b>    | <b>374</b>   | <b>277</b>            | <b>82</b>    | <b>15</b>   | <b>2795</b>  | <b>2760</b>           | <b>32</b>    | <b>3</b>     |
| <b>2006=100</b>                                   | <b>104,1</b> | <b>104,1</b>          | <b>104,8</b> | <b>103,2</b> | <b>101,6</b> | <b>101,1</b>          | <b>100,0</b> | <b>116,7</b> | <b>101,9</b>   | <b>101,8</b>          | <b>103,8</b> | <b>93,8</b> | <b>104,7</b>   | <b>104,6</b>          | <b>110,3</b> | <b>100,0</b> |
| w tym:  |              |                       |              |              |              |                       |              |              |  |                       |              |             |  |                       |              |              |
| Rolnictwo, łowiectwo i leśnictwo .                | 194          | 191                   | 2            | 1            | 11           | 9                     | 2            | -            | 6  | 5                     | -            | 1           | 177  | 177                   | -            | -            |
| Przemysł <sup>b</sup> .....                       | 280          | 253                   | 17           | 10           | 24           | 12                    | 4            | 8            | 28   | 22                    | 5            | 1           | 228  | 219                   | 8            | 1            |
| w tym przetwórstwo przemysłowe .....              | 272          | 247                   | 17           | 8            | 22           | 12                    | 4            | 6            | 25   | 19                    | 5            | 1           | 225  | 216                   | 8            | 1            |
| Budownictwo .....                                 | 520          | 513                   | 7            | -            | 7            | 7                     | -            | -            | 13   | 10                    | 3            | -           | 500  | 496                   | 4            | -            |
| Handel i naprawy <sup>Δ</sup> .....               | 1126         | 1108                  | 15           | 3            | 28           | 20                    | 6            | 2            | 82   | 78                    | 3            | 1           | 1016   | 1010                  | 6            | -            |
| Transport, gospodarka magazynowa i łączność ..... | 255          | 242                   | 10           | 3            | 5            | 4                     | -            | 1            | 28   | 26                    | 2            | -           | 222  | 212                   | 8            | 2            |
| Obsługa nieruchomości i firm <sup>Δ</sup> .....   | 249          | 246                   | 3            | -            | 10           | 8                     | 2            | -            | 48   | 47                    | 1            | -           | 191  | 191                   | -            | -            |
| <b>RYCKI .....2007</b>                            | <b>3609</b>  | <b>3417</b>           | <b>164</b>   | <b>28</b>    | <b>266</b>   | <b>225</b>            | <b>26</b>    | <b>15</b>    | <b>542</b>   | <b>424</b>            | <b>106</b>   | <b>12</b>   | <b>2801</b>  | <b>2768</b>           | <b>32</b>    | <b>1</b>     |
| <b>2006=100</b>                                   | <b>98,7</b>  | <b>98,5</b>           | <b>101,9</b> | <b>96,6</b>  | <b>106,8</b> | <b>108,2</b>          | <b>100,0</b> | <b>100,0</b> | <b>102,1</b>   | <b>102,4</b>          | <b>101,9</b> | <b>92,3</b> | <b>97,3</b>  | <b>97,3</b>           | <b>103,2</b> | <b>100,0</b> |
| w tym:  |              |                       |              |              |              |                       |              |              |  |                       |              |             |  |                       |              |              |
| Rolnictwo, łowiectwo i leśnictwo .                | 87           | 82                    | 5            | -            | 15           | 13                    | 2            | -            | 2  | 1                     | 1            | -           | 70   | 68                    | 2            | -            |
| Przemysł <sup>b</sup> .....                       | 345          | 314                   | 23           | 8            | 23           | 11                    | 6            | 6            | 47   | 39                    | 7            | 1           | 275  | 264                   | 10           | 1            |
| w tym przetwórstwo przemysłowe .....              | 335          | 306                   | 23           | 6            | 20           | 10                    | 6            | 4            | 43   | 35                    | 7            | 1           | 272  | 261                   | 10           | 1            |
| Budownictwo .....                                 | 434          | 429                   | 5            | -            | 9            | 7                     | 2            | -            | 15   | 13                    | 2            | -           | 410  | 409                   | 1            | -            |
| Handel i naprawy <sup>Δ</sup> .....               | 1301         | 1276                  | 21           | 4            | 23           | 14                    | 5            | 4            | 133  | 127                   | 6            | -           | 1145   | 1135                  | 10           | -            |
| Transport, gospodarka magazynowa i łączność ..... | 182          | 179                   | 3            | -            | 2            | 1                     | 1            | -            | 17   | 16                    | 1            | -           | 163  | 162                   | 1            | -            |
| Obsługa nieruchomości i firm <sup>Δ</sup> .....   | 367          | 360                   | 7            | -            | 10           | 8                     | 2            | -            | 116  | 114                   | 2            | -           | 241  | 238                   | 3            | -            |

<sup>a</sup> Bez osób prowadzących indywidualne gospodarstwa rolne. <sup>b</sup> Przemysł obejmuje sekcje: „Górnictwo”, „Przetwórstwo przemysłowe” oraz „Wytwarzanie i zaopatrywanie w energię elektryczną, gaz, wodę”.

TABL. 9. **PODMIOTY GOSPODARKI NARODOWEJ W PODZIALE NA PODSTAWOWE FORMY PRAWNE W POWIATACH WEDŁUG LICZBY PRACUJĄCYCH ORAZ WYBRANYCH SEKCJI PKD (cd.)**

Stan w dniu 31 XII

| WYSZCZEGÓLNIENIE                                       | Ogółem       |                       |              |              | Osoby prawne |                       |              |              | Jednostki organizacyjne niemające osobowości prawnej |                       |              |              | Osoby fizyczne prowadzące działalność gospodarczą <sup>a</sup> |                       |              |              |
|--|--------------|-----------------------|--------------|--------------|--------------|-----------------------|--------------|--------------|--|-----------------------|--------------|--------------|--|-----------------------|--------------|--------------|
|  | ogółem       | o liczbie pracujących |              |              | razem        | o liczbie pracujących |              |              | razem  | o liczbie pracujących |              |              | razem  | o liczbie pracujących |              |              |
|  |              | 9 i mniej osób        | 10-49        | 50 i więcej  |              | 9 i mniej osób        | 10-49        | 50 i więcej  |  | 9 i mniej osób        | 10-49        | 50 i więcej  |  | 9 i mniej osób        | 10-49        | 50 i więcej  |
| <b>ŚWIDNICKI.....2007</b>                              | <b>4658</b>  | <b>4445</b>           | <b>183</b>   | <b>30</b>    | <b>401</b>   | <b>343</b>            | <b>44</b>    | <b>14</b>    | <b>578</b>   | <b>475</b>            | <b>90</b>    | <b>13</b>    | <b>3679</b>  | <b>3627</b>           | <b>49</b>    | <b>3</b>     |
| <b>2006=100</b>  | <b>100,8</b> | <b>100,6</b>          | <b>107,0</b> | <b>93,8</b>  | <b>104,2</b> | <b>103,9</b>          | <b>112,8</b> | <b>87,5</b>  | <b>99,1</b>  | <b>98,8</b>           | <b>101,1</b> | <b>100,0</b> | <b>100,7</b>   | <b>100,5</b>          | <b>114,0</b> | <b>100,0</b> |
| w tym:   |              |                       |              |              |              |                       |              |              |  |                       |              |              |  |                       |              |              |
| Rolnictwo, łowiectwo i leśnictwo .                     | 69           | 67                    | -            | 2            | 14           | 13                    | -            | 1            | 3  | 2                     | -            | 1            | 52   | 52                    | -            | -            |
| Przemysł <sup>b</sup> .....                            | 469          | 419                   | 39           | 11           | 56           | 36                    | 11           | 9            | 72   | 57                    | 14           | 1            | 341  | 326                   | 14           | 1            |
| w tym przetwórstwo przemy-<br>słowe .....              | 457          | 413                   | 37           | 7            | 51           | 36                    | 9            | 6            | 71   | 57                    | 14           | -            | 335  | 320                   | 14           | 1            |
| Budownictwo .....                                      | 478          | 462                   | 15           | 1            | 22           | 16                    | 6            | -            | 25   | 23                    | 2            | -            | 431  | 423                   | 7            | 1            |
| Handel i naprawy <sup>Δ</sup> .....                    | 1572         | 1519                  | 49           | 4            | 59           | 45                    | 12           | 2            | 127  | 111                   | 15           | 1            | 1386   | 1363                  | 22           | 1            |
| Transport, gospodarka magazy-<br>nowa i łączność ..... | 291          | 287                   | 4            | -            | 10           | 8                     | 2            | -            | 16   | 16                    | -            | -            | 265  | 263                   | 2            | -            |
| Obsługa nieruchomości i firm <sup>Δ</sup> .....        | 634          | 630                   | 3            | 1            | 25           | 22                    | 2            | 1            | 120  | 120                   | -            | -            | 489  | 488                   | 1            | -            |
| <b>TOMASZOWSKI.....2007</b>                            | <b>6280</b>  | <b>5979</b>           | <b>247</b>   | <b>54</b>    | <b>536</b>   | <b>471</b>            | <b>43</b>    | <b>22</b>    | <b>721</b>   | <b>548</b>            | <b>143</b>   | <b>30</b>    | <b>5023</b>  | <b>4960</b>           | <b>61</b>    | <b>2</b>     |
| <b>2006=100</b>  | <b>100,8</b> | <b>100,8</b>          | <b>100,0</b> | <b>101,9</b> | <b>101,3</b> | <b>102,2</b>          | <b>91,5</b>  | <b>104,8</b> | <b>101,7</b>   | <b>102,2</b>          | <b>100,0</b> | <b>100,0</b> | <b>100,6</b>   | <b>100,5</b>          | <b>107,0</b> | <b>100,0</b> |
| w tym:   |              |                       |              |              |              |                       |              |              |  |                       |              |              |  |                       |              |              |
| Rolnictwo, łowiectwo i leśnictwo .                     | 246          | 227                   | 15           | 4            | 40           | 25                    | 12           | 3            | 42   | 40                    | 1            | 1            | 164  | 162                   | 2            | -            |
| Przemysł <sup>b</sup> .....                            | 538          | 485                   | 39           | 14           | 27           | 13                    | 5            | 9            | 60   | 41                    | 16           | 3            | 451  | 431                   | 18           | 2            |
| w tym przetwórstwo przemy-<br>słowe .....              | 516          | 467                   | 36           | 13           | 25           | 13                    | 4            | 8            | 57   | 40                    | 14           | 3            | 434  | 414                   | 18           | 2            |
| Budownictwo .....                                      | 606          | 587                   | 16           | 3            | 10           | 4                     | 3            | 3            | 27   | 24                    | 3            | -            | 569  | 559                   | 10           | -            |
| Handel i naprawy <sup>Δ</sup> .....                    | 2483         | 2436                  | 42           | 5            | 59           | 47                    | 8            | 4            | 215  | 199                   | 15           | 1            | 2209   | 2190                  | 19           | -            |
| Transport, gospodarka magazy-<br>nowa i łączność ..... | 396          | 389                   | 7            | -            | 8            | 7                     | 1            | -            | 26   | 23                    | 3            | -            | 362  | 359                   | 3            | -            |
| Obsługa nieruchomości i firm <sup>Δ</sup> .....        | 538          | 529                   | 8            | 1            | 22           | 18                    | 3            | 1            | 85   | 82                    | 3            | -            | 431  | 429                   | 2            | -            |

<sup>a</sup> Bez osób prowadzących indywidualne gospodarstwa rolne. <sup>b</sup> Przemysł obejmuje sekcje: „Górnictwo”, „Przetwórstwo przemysłowe” oraz „Wytwarzanie i zaopatrywanie w energię elektryczną, gaz, wodę”.

TABL. 9. **PODMIOTY GOSPODARKI NARODOWEJ W PODZIALE NA PODSTAWOWE FORMY PRAWNE W POWIATACH WEDŁUG LICZBY PRACUJĄCYCH ORAZ WYBRANYCH SEKCJI PKD (cd.)**

Stan w dniu 31 XII

| WYSZCZEGÓLNIENIE                                  | Ogółem       |                       |              |              | Osoby prawne |                       |              |              | Jednostki organizacyjne niemające osobowości prawnej |                       |              |              | Osoby fizyczne prowadzące działalność gospodarczą <sup>a</sup> |                       |              |              |
|---|--------------|-----------------------|--------------|--------------|--------------|-----------------------|--------------|--------------|--|-----------------------|--------------|--------------|--|-----------------------|--------------|--------------|
|   | ogółem       | o liczbie pracujących |              |              | razem        | o liczbie pracujących |              |              | razem  | o liczbie pracujących |              |              | razem  | o liczbie pracujących |              |              |
|   |              | 9 i mniej osób        | 10-49        | 50 i więcej  |              | 9 i mniej osób        | 10-49        | 50 i więcej  |  | 9 i mniej osób        | 10-49        | 50 i więcej  |  | 9 i mniej osób        | 10-49        | 50 i więcej  |
| <b>WŁODAWSKI .....2007</b>                        | <b>2345</b>  | <b>2212</b>           | <b>119</b>   | <b>14</b>    | <b>307</b>   | <b>272</b>            | <b>29</b>    | <b>6</b>     | <b>298</b>   | <b>223</b>            | <b>68</b>    | <b>7</b>     | <b>1740</b>  | <b>1717</b>           | <b>22</b>    | <b>1</b>     |
| <b>2006=100</b>                                   | <b>100,3</b> | <b>100,3</b>          | <b>100,8</b> | <b>93,3</b>  | <b>104,1</b> | <b>104,6</b>          | <b>103,6</b> | <b>85,7</b>  | <b>101,0</b>   | <b>101,4</b>          | <b>100,0</b> | <b>100,0</b> | <b>99,5</b>  | <b>99,5</b>           | <b>100,0</b> | <b>100,0</b> |
| w tym:  |              |                       |              |              |              |                       |              |              |  |                       |              |              |  |                       |              |              |
| Rolnictwo, łowiectwo i leśnictwo .                | 136          | 127                   | 8            | 1            | 31           | 29                    | 2            | -            | 4  | 2                     | 1            | 1            | 101  | 96                    | 5            | -            |
| Przemysł <sup>b</sup> .....                       | 192          | 169                   | 20           | 3            | 24           | 11                    | 10           | 3            | 18   | 15                    | 3            | -            | 150  | 143                   | 7            | -            |
| w tym przetwórstwo przemysłowe .....              | 185          | 165                   | 18           | 2            | 19           | 9                     | 8            | 2            | 18   | 15                    | 3            | -            | 148  | 141                   | 7            | -            |
| Budownictwo .....                                 | 253          | 246                   | 6            | 1            | 8            | 6                     | 2            | -            | 8  | 6                     | 2            | -            | 237  | 234                   | 2            | 1            |
| Handel i naprawy <sup>Δ</sup> .....               | 712          | 698                   | 13           | 1            | 28           | 21                    | 6            | 1            | 58   | 55                    | 3            | -            | 626  | 622                   | 4            | -            |
| Transport, gospodarka magazynowa i łączność ..... | 104          | 102                   | 2            | -            | 3            | 3                     | -            | -            | 3  | 2                     | 1            | -            | 98   | 97                    | 1            | -            |
| Obsługa nieruchomości i firm <sup>Δ</sup> .....   | 304          | 298                   | 6            | -            | 20           | 17                    | 3            | -            | 88   | 85                    | 3            | -            | 196  | 196                   | -            | -            |
| <b>ZAMOJSKI .....2007</b>                         | <b>5461</b>  | <b>5186</b>           | <b>237</b>   | <b>38</b>    | <b>566</b>   | <b>527</b>            | <b>27</b>    | <b>12</b>    | <b>480</b>   | <b>314</b>            | <b>144</b>   | <b>22</b>    | <b>4415</b>  | <b>4345</b>           | <b>66</b>    | <b>4</b>     |
| <b>2006=100</b>                                   | <b>102,1</b> | <b>102,1</b>          | <b>101,3</b> | <b>100,0</b> | <b>103,5</b> | <b>103,5</b>          | <b>100,0</b> | <b>109,1</b> | <b>97,8</b>  | <b>97,2</b>           | <b>99,3</b>  | <b>95,7</b>  | <b>102,4</b>   | <b>102,3</b>          | <b>106,5</b> | <b>100,0</b> |
| w tym:  |              |                       |              |              |              |                       |              |              |  |                       |              |              |  |                       |              |              |
| Rolnictwo, łowiectwo i leśnictwo .                | 327          | 320                   | 5            | 2            | 33           | 30                    | 3            | -            | 21   | 19                    | -            | 2            | 273  | 271                   | 2            | -            |
| Przemysł <sup>b</sup> .....                       | 579          | 525                   | 44           | 10           | 27           | 17                    | 5            | 5            | 61   | 45                    | 14           | 2            | 491  | 463                   | 25           | 3            |
| w tym przetwórstwo przemysłowe .....              | 562          | 509                   | 43           | 10           | 26           | 16                    | 5            | 5            | 60   | 45                    | 13           | 2            | 476  | 448                   | 25           | 3            |
| Budownictwo .....                                 | 557          | 540                   | 15           | 2            | 16           | 11                    | 4            | 1            | 14   | 10                    | 4            | -            | 527  | 519                   | 7            | 1            |
| Handel i naprawy <sup>Δ</sup> .....               | 1933         | 1899                  | 32           | 2            | 33           | 28                    | 3            | 2            | 108  | 100                   | 8            | -            | 1792   | 1771                  | 21           | -            |
| Transport, gospodarka magazynowa i łączność ..... | 445          | 437                   | 7            | 1            | 9            | 5                     | 3            | 1            | 15   | 15                    | -            | -            | 421  | 417                   | 4            | -            |
| Obsługa nieruchomości i firm <sup>Δ</sup> .....   | 320          | 316                   | 4            | -            | 16           | 15                    | 1            | -            | 37   | 35                    | 2            | -            | 267  | 266                   | 1            | -            |

<sup>a</sup> Bez osób prowadzących indywidualne gospodarstwa rolne. <sup>b</sup> Przemysł obejmuje sekcje: „Górnictwo”, „Przetwórstwo przemysłowe” oraz „Wytwarzanie i zaopatrywanie w energię elektryczną, gaz, wodę”.



TABL. 9. **PODMIOTY GOSPODARKI NARODOWEJ W PODZIALE NA PODSTAWOWE FORMY PRAWNE W POWIATACH WEDŁUG LICZBY PRACUJĄCYCH ORAZ WYBRANYCH SEKCJI PKD (cd.)**

Stan w dniu 31 XII

| WYSZCZEGÓLNIENIE                                  | Ogółem       |                       |              |              | Osoby prawne |                       |              |              | Jednostki organizacyjne niemające osobowości prawnej |                       |              |              | Osoby fizyczne prowadzące działalność gospodarczą <sup>a</sup> |                       |              |              |
|---|--------------|-----------------------|--------------|--------------|--------------|-----------------------|--------------|--------------|--|-----------------------|--------------|--------------|--|-----------------------|--------------|--------------|
|   | ogółem       | o liczbie pracujących |              |              | razem        | o liczbie pracujących |              |              | razem  | o liczbie pracujących |              |              | razem  | o liczbie pracujących |              |              |
|   |              | 9 i mniej osób        | 10-49        | 50 i więcej  |              | 9 i mniej osób        | 10-49        | 50 i więcej  |  | 9 i mniej osób        | 10-49        | 50 i więcej  |  | 9 i mniej osób        | 10-49        | 50 i więcej  |
| <b>BIAŁA PODLASKA .....2007</b>                   | <b>5094</b>  | <b>4792</b>           | <b>242</b>   | <b>60</b>    | <b>589</b>   | <b>490</b>            | <b>66</b>    | <b>33</b>    | <b>638</b>   | <b>521</b>            | <b>94</b>    | <b>23</b>    | <b>3867</b>  | <b>3781</b>           | <b>82</b>    | <b>4</b>     |
| <b>2006=100</b>                                   | <b>102,8</b> | <b>103,0</b>          | <b>100,0</b> | <b>101,7</b> | <b>103,0</b> | <b>103,4</b>          | <b>101,5</b> | <b>100,0</b> | <b>102,9</b>   | <b>104,2</b>          | <b>95,9</b>  | <b>104,5</b> | <b>102,8</b>   | <b>102,7</b>          | <b>103,8</b> | <b>100,0</b> |
| w tym:  |              |                       |              |              |              |                       |              |              |  |                       |              |              |  |                       |              |              |
| Rolnictwo, łowiectwo i leśnictwo .                | 74           | 70                    | 4            | -            | 10           | 8                     | 2            | -            | 2  | 1                     | 1            | -            | 62   | 61                    | 1            | -            |
| Przemysł <sup>b</sup> .....                       | 336          | 284                   | 36           | 16           | 62           | 39                    | 11           | 12           | 30   | 22                    | 8            | -            | 244  | 223                   | 17           | 4            |
| w tym przetwórstwo przemysłowe .....              | 331          | 280                   | 36           | 15           | 61           | 39                    | 11           | 11           | 30   | 22                    | 8            | -            | 240  | 219                   | 17           | 4            |
| Budownictwo .....                                 | 427          | 402                   | 18           | 7            | 35           | 20                    | 9            | 6            | 23   | 20                    | 2            | 1            | 369  | 362                   | 7            | -            |
| Handel i naprawy <sup>Δ</sup> .....               | 1796         | 1713                  | 77           | 6            | 180          | 156                   | 20           | 4            | 215  | 190                   | 23           | 2            | 1401   | 1367                  | 34           | -            |
| Transport, gospodarka magazynowa i łączność ..... | 454          | 441                   | 11           | 2            | 19           | 12                    | 6            | 1            | 38   | 35                    | 2            | 1            | 397  | 394                   | 3            | -            |
| Obsługa nieruchomości i firm <sup>Δ</sup> .....   | 736          | 721                   | 13           | 2            | 57           | 49                    | 6            | 2            | 160  | 157                   | 3            | -            | 519  | 515                   | 4            | -            |
| <b>CHELM.....2007</b>                             | <b>5447</b>  | <b>5154</b>           | <b>230</b>   | <b>63</b>    | <b>611</b>   | <b>505</b>            | <b>73</b>    | <b>33</b>    | <b>627</b>   | <b>512</b>            | <b>88</b>    | <b>27</b>    | <b>4209</b>  | <b>4137</b>           | <b>69</b>    | <b>3</b>     |
| <b>2006=100</b>                                   | <b>102,4</b> | <b>102,6</b>          | <b>99,6</b>  | <b>101,6</b> | <b>102,5</b> | <b>102,9</b>          | <b>101,4</b> | <b>100,0</b> | <b>115,5</b>   | <b>119,3</b>          | <b>101,1</b> | <b>100,0</b> | <b>100,7</b>   | <b>100,8</b>          | <b>95,8</b>  | <b>150,0</b> |
| w tym:  |              |                       |              |              |              |                       |              |              |  |                       |              |              |  |                       |              |              |
| Rolnictwo, łowiectwo i leśnictwo .                | 44           | 43                    | -            | 1            | 7            | 7                     | -            | -            | 2  | 1                     | -            | 1            | 35   | 35                    | -            | -            |
| Przemysł <sup>b</sup> .....                       | 367          | 314                   | 41           | 12           | 59           | 33                    | 14           | 12           | 32   | 24                    | 8            | -            | 276  | 257                   | 19           | -            |
| w tym przetwórstwo przemysłowe .....              | 360          | 309                   | 40           | 11           | 57           | 33                    | 13           | 11           | 32   | 24                    | 8            | -            | 271  | 252                   | 19           | -            |
| Budownictwo .....                                 | 469          | 441                   | 20           | 8            | 48           | 31                    | 11           | 6            | 21   | 21                    | -            | -            | 400  | 389                   | 9            | 2            |
| Handel i naprawy <sup>Δ</sup> .....               | 1864         | 1798                  | 61           | 5            | 122          | 95                    | 24           | 3            | 163  | 149                   | 13           | 1            | 1579   | 1554                  | 24           | 1            |
| Transport, gospodarka magazynowa i łączność ..... | 435          | 424                   | 7            | 4            | 20           | 14                    | 2            | 4            | 20   | 17                    | 3            | -            | 395  | 393                   | 2            | -            |
| Obsługa nieruchomości i firm <sup>Δ</sup> .....   | 818          | 804                   | 12           | 2            | 70           | 62                    | 6            | 2            | 225  | 224                   | 1            | -            | 523  | 518                   | 5            | -            |

<sup>a</sup> Bez osób prowadzących indywidualne gospodarstwa rolne. <sup>b</sup> Przemysł obejmuje sekcje: „Górnictwo”, „Przetwórstwo przemysłowe” oraz „Wytwarzanie i zaopatrywanie w energię elektryczną, gaz, wodę”.

TABL. 9. **PODMIOTY GOSPODARKI NARODOWEJ W PODZIALE NA PODSTAWOWE FORMY PRAWNE W POWIATACH WEDŁUG LICZBY PRACUJĄCYCH ORAZ WYBRANYCH SEKCJI PKD (dok.)**

Stan w dniu 31 XII

| WYSZCZEGÓLNIENIE                                  | Ogółem       |                       |              |             | Osoby prawne |                       |              |             | Jednostki organizacyjne niemające osobowości prawnej |                       |              |              | Osoby fizyczne prowadzące działalność gospodarczą <sup>a</sup> |                       |              |              |
|---|--------------|-----------------------|--------------|-------------|--------------|-----------------------|--------------|-------------|--|-----------------------|--------------|--------------|--|-----------------------|--------------|--------------|
|   | ogółem       | o liczbie pracujących |              |             | razem        | o liczbie pracujących |              |             | razem  | o liczbie pracujących |              |              | razem  | o liczbie pracujących |              |              |
|   |              | 9 i mniej osób        | 10-49        | 50 i więcej |              | 9 i mniej osób        | 10-49        | 50 i więcej |  | 9 i mniej osób        | 10-49        | 50 i więcej  |  | 9 i mniej osób        | 10-49        | 50 i więcej  |
| <b>LUBLIN .....2007</b>                           | <b>38459</b> | <b>36788</b>          | <b>1287</b>  | <b>384</b>  | <b>5091</b>  | <b>4326</b>           | <b>529</b>   | <b>236</b>  | <b>4896</b>  | <b>4295</b>           | <b>464</b>   | <b>137</b>   | <b>28472</b>   | <b>28167</b>          | <b>294</b>   | <b>11</b>    |
| <b>2006=100</b>                                   | <b>97,2</b>  | <b>97,0</b>           | <b>100,0</b> | <b>99,2</b> | <b>103,1</b> | <b>103,7</b>          | <b>100,8</b> | <b>98,7</b> | <b>92,5</b>  | <b>91,6</b>           | <b>98,1</b>  | <b>101,5</b> | <b>97,0</b>  | <b>97,0</b>           | <b>101,7</b> | <b>84,6</b>  |
| w tym:  |              |                       |              |             |              |                       |              |             |  |                       |              |              |  |                       |              |              |
| Rolnictwo, łowiectwo i leśnictwo .                | 222          | 213                   | 7            | 2           | 55           | 49                    | 4            | 2           | 7  | 7                     | -            | -            | 160  | 157                   | 3            | -            |
| Przemysł <sup>b</sup> .....                       | 2845         | 2554                  | 202          | 89          | 533          | 374                   | 83           | 76          | 345  | 292                   | 45           | 8            | 1967   | 1888                  | 74           | 5            |
| w tym przetwórstwo przemysłowe .....              | 2806         | 2524                  | 200          | 82          | 511          | 360                   | 81           | 70          | 339  | 287                   | 45           | 7            | 1956   | 1877                  | 74           | 5            |
| Budownictwo .....                                 | 3238         | 3075                  | 129          | 34          | 406          | 309                   | 66           | 31          | 297  | 269                   | 25           | 3            | 2535   | 2497                  | 38           | -            |
| Handel i naprawy <sup>Δ</sup> .....               | 11899        | 11503                 | 351          | 45          | 1208         | 1015                  | 154          | 39          | 1693   | 1591                  | 99           | 3            | 8998   | 8897                  | 98           | 3            |
| Transport, gospodarka magazynowa i łączność ..... | 3147         | 3104                  | 37           | 6           | 109          | 87                    | 16           | 6           | 134  | 125                   | 9            | -            | 2904   | 2892                  | 12           | -            |
| Obsługa nieruchomości i firm <sup>Δ</sup> .....   | 7247         | 7090                  | 124          | 33          | 684          | 578                   | 81           | 25          | 1366   | 1339                  | 21           | 6            | 5197   | 5173                  | 22           | 2            |
| <b>ZAMOŚĆ .....2007</b>                           | <b>7664</b>  | <b>7326</b>           | <b>260</b>   | <b>78</b>   | <b>758</b>   | <b>640</b>            | <b>71</b>    | <b>47</b>   | <b>984</b>   | <b>834</b>            | <b>121</b>   | <b>29</b>    | <b>5922</b>  | <b>5852</b>           | <b>68</b>    | <b>2</b>     |
| <b>2006=100</b>                                   | <b>99,9</b>  | <b>99,9</b>           | <b>102,8</b> | <b>92,9</b> | <b>103,6</b> | <b>105,6</b>          | <b>97,3</b>  | <b>88,7</b> | <b>100,7</b>   | <b>100,4</b>          | <b>103,4</b> | <b>100,0</b> | <b>99,3</b>  | <b>99,2</b>           | <b>107,9</b> | <b>100,0</b> |
| w tym:  |              |                       |              |             |              |                       |              |             |  |                       |              |              |  |                       |              |              |
| Rolnictwo, łowiectwo i leśnictwo .                | 92           | 91                    | 1            | -           | 16           | 15                    | 1            | -           | 1  | 1                     | -            | -            | 75   | 75                    | -            | -            |
| Przemysł <sup>b</sup> .....                       | 516          | 465                   | 35           | 16          | 69           | 51                    | 5            | 13          | 54   | 41                    | 12           | 1            | 393  | 373                   | 18           | 2            |
| w tym przetwórstwo przemysłowe .....              | 500          | 452                   | 35           | 13          | 61           | 46                    | 5            | 10          | 51   | 38                    | 12           | 1            | 388  | 368                   | 18           | 2            |
| Budownictwo .....                                 | 634          | 603                   | 23           | 8           | 52           | 36                    | 9            | 7           | 48   | 40                    | 7            | 1            | 534  | 527                   | 7            | -            |
| Handel i naprawy <sup>Δ</sup> .....               | 3060         | 2985                  | 67           | 8           | 160          | 127                   | 25           | 8           | 386  | 368                   | 18           | -            | 2514   | 2490                  | 24           | -            |
| Transport, gospodarka magazynowa i łączność ..... | 464          | 452                   | 8            | 4           | 18           | 11                    | 3            | 4           | 28   | 26                    | 2            | -            | 418  | 415                   | 3            | -            |
| Obsługa nieruchomości i firm <sup>Δ</sup> .....   | 1066         | 1051                  | 11           | 4           | 83           | 74                    | 6            | 3           | 215  | 213                   | 1            | 1            | 768  | 764                   | 4            | -            |

<sup>a</sup> Bez osób prowadzących indywidualne gospodarstwa rolne. <sup>b</sup> Przemysł obejmuje sekcje: „Górnictwo”, „Przetwórstwo przemysłowe” oraz „Wytwarzanie i zaopatrywanie w energię elektryczną, gaz, wodę”.

TABL. 10. **SPÓŁKI HANDLOWE WEDŁUG RODZAJU KAPITAŁU I SEKCJI PKD**  
Stan w dniu 31 XII

| WYSZCZEGÓLNIENIE  | Ogółem <sup>a</sup> | Według rodzaju kapitału |                     |                           |                             |                          |                             |                      |                             |               |                             |
|---|---------------------|-------------------------|---------------------|---------------------------|-----------------------------|--------------------------|-----------------------------|----------------------|-----------------------------|---------------|-----------------------------|
|   |                     | Skarbu Państwa          |                     | państwowych osób prawnych |                             | samorządu terytorialnego |                             | prywatnego krajowego |                             | zagranicznego |                             |
|   |                     | razem                   | w tym jedno-osobowe | razem                     | w tym jedno-rodnego rodzaju | razem                    | w tym jedno-rodnego rodzaju | razem                | w tym jedno-rodnego rodzaju | razem         | w tym jedno-rodnego rodzaju |
| <b>OGÓŁEM..... 2007</b>   | <b>7649</b>         | <b>74</b>               | <b>19</b>           | <b>124</b>                | <b>20</b>                   | <b>123</b>               | <b>79</b>                   | <b>7087</b>          | <b>6292</b>                 | <b>937</b>    | <b>422</b>                  |
| <b>2006=100</b>   | <b>104,4</b>        | <b>101,4</b>            | <b>95,0</b>         | <b>101,6</b>              | <b>105,3</b>                | <b>100,8</b>             | <b>100,0</b>                | <b>104,1</b>         | <b>104,2</b>                | <b>106,1</b>  | <b>110,8</b>                |
| Rolnictwo, łowiectwo i leśnictwo..... 2007                                    | 128                 | 1                       | 1                   | 3                         | 3                           | 3                        | 2                           | 115                  | 100                         | 20            | 7                           |
| 2006=100  | 101,6               | 100,0                   | 100,0               | 100,0                     | 100,0                       | 100,0                    | 100,0                       | 100,0                | 100,0                       | 111,1         | 140,0                       |
| Rybaństwo..... 2007   | 15                  | -                       | -                   | -                         | -                           | -                        | -                           | 14                   | 13                          | 2             | 1                           |
| 2006=100  | 100,0               | x                       | x                   | x                         | x                           | x                        | x                           | 100,0                | 100,0                       | 100,0         | 100,0                       |
| Przemysł <sup>b</sup> ..... 2007  | 1532                | 46                      | 11                  | 42                        | 6                           | 49                       | 36                          | 1375                 | 1149                        | 220           | 92                          |
| 2006=100  | 101,7               | 100,0                   | 84,6                | 102,4                     | 100,0                       | 94,2                     | 94,7                        | 101,3                | 102,0                       | 102,3         | 112,2                       |
| w tym przetwórstwo przemysłowe..... 2007                                      | 1445                | 40                      | 9                   | 37                        | 5                           | 14                       | 4                           | 1331                 | 1114                        | 213           | 87                          |
| 2006=100  | 95,9                | 87,0                    | 69,2                | 90,2                      | 83,3                        | 26,9                     | 10,5                        | 98,1                 | 98,9                        | 99,1          | 106,1                       |
| Budownictwo..... 2007   | 843                 | 6                       | -                   | 19                        | -                           | 12                       | 10                          | 811                  | 740                         | 63            | 18                          |
| 2006=100  | 104,1               | 100,0                   | x                   | 95,0                      | x                           | 92,3                     | 90,9                        | 104,0                | 104,2                       | 112,5         | 120,0                       |
| Handel i naprawy <sup>Δ</sup> 2007  | 3130                | 6                       | 2                   | 36                        | 5                           | 11                       | -                           | 2925                 | 2620                        | 422           | 196                         |
| 2006=100  | 103,1               | 100,0                   | 100,0               | 102,9                     | 100,0                       | 100,0                    | x                           | 103,0                | 102,7                       | 104,2         | 104,8                       |
| Hotele i restauracje 2007   | 165                 | -                       | -                   | 1                         | -                           | -                        | -                           | 149                  | 130                         | 31            | 16                          |
| 2006=100  | 110,7               | x                       | x                   | 100,0                     | x                           | x                        | x                           | 112,0                | 114,0                       | 100,0         | 100,0                       |
| Transport, gospodarka magazynowa i łączność..... 2007                         | 342                 | 5                       | 3                   | 6                         | 2                           | 9                        | 5                           | 299                  | 261                         | 58            | 31                          |
| 2006=100  | 115,5               | 125,0                   | 150,0               | 100,0                     | 100,0                       | 100,0                    | 100,0                       | 114,1                | 114,0                       | 123,4         | 134,8                       |
| Pośrednictwo finansowe..... 2007  | 137                 | -                       | -                   | -                         | -                           | -                        | -                           | 133                  | 127                         | 8             | 4                           |
| 2006=100  | 108,7               | x                       | x                   | x                         | x                           | x                        | x                           | 109,0                | 110,4                       | 88,9          | 100,0                       |
| Obsługa nieruchomości i firm <sup>Δ</sup> ..... 2007                          | 934                 | 8                       | 1                   | 12                        | 3                           | 20                       | 10                          | 872                  | 790                         | 85            | 46                          |
| 2006=100  | 108,5               | 100,0                   | 100,0               | 109,1                     | 150,0                       | 117,6                    | 125,0                       | 107,5                | 107,2                       | 114,9         | 124,3                       |
| Edukacja..... 2007  | 84                  | -                       | -                   | 2                         | -                           | 1                        | -                           | 83                   | 76                          | 3             | 1                           |
| 2006=100  | 112,0               | x                       | x                   | 100,0                     | x                           | x                        | x                           | 112,2                | 110,1                       | 150,0         | 100,0                       |
| Ochrona zdrowia i pomoc społeczna..... 2007                                   | 197                 | 1                       | -                   | -                         | -                           | -                        | -                           | 193                  | 184                         | 11            | 4                           |
| 2006=100  | 105,3               | 100,0                   | x                   | x                         | x                           | x                        | x                           | 105,5                | 105,1                       | 110,0         | 100,0                       |
| Działalność usługowa komunalna, społeczna i indywidualna, pozostała..... 2007 | 142                 | 1                       | 1                   | 3                         | 1                           | 18                       | 16                          | 118                  | 102                         | 14            | 6                           |
| 2006=100  | 104,4               | 100,0                   | 100,0               | 100,0                     | 100,0                       | 105,9                    | 106,7                       | 104,4                | 104,1                       | 100,0         | 100,0                       |

<sup>a</sup> Sumy danych wg rodzajów kapitału nie równają się ich ogólnej liczbie ponieważ spółki o mieszanym kapitale występują w dwóch lub więcej rubrykach tablicy, zależnie od rodzaju kapitału zaangażowanego w spółce. <sup>b</sup> Przemysł obejmuje sekcje: „Górnictwo”, „Przetwórstwo przemysłowe” oraz „Wytwarzanie i zaopatrywanie w energię elektryczną, gaz, wodę”.

TABL. 11. **SPÓŁKI HANDLOWE WEDŁUG RODZAJU KAPITAŁU, PODREGIONÓW I POWIATÓW**  
Stan w dniu 31 XII

| WYSZCZEGÓLNIENIE                             | Ogółem <sup>a</sup> | Według rodzaju kapitału |                     |                           |                            |                          |                            |                      |                            |               |                            |
|--|---------------------|-------------------------|---------------------|---------------------------|----------------------------|--------------------------|----------------------------|----------------------|----------------------------|---------------|----------------------------|
|  |                     | Skarbu Państwa          |                     | państwowych osób prawnych |                            | samorządu terytorialnego |                            | prywatnego krajowego |                            | zagranicznego |                            |
|  |                     | razem                   | w tym jedno-osobowe | razem                     | w tym jednorodnego rodzaju | razem                    | w tym jednorodnego rodzaju | razem                | w tym jednorodnego rodzaju | razem         | w tym jednorodnego rodzaju |
| <b>WOJEWÓDZTWO..2007</b>                     | <b>7649</b>         | <b>74</b>               | <b>19</b>           | <b>124</b>                | <b>20</b>                  | <b>123</b>               | <b>79</b>                  | <b>7087</b>          | <b>6292</b>                | <b>937</b>    | <b>422</b>                 |
| <b>2006=100</b>                              | <b>104,4</b>        | <b>101,4</b>            | <b>95,0</b>         | <b>101,6</b>              | <b>105,3</b>               | <b>100,8</b>             | <b>100,0</b>               | <b>104,1</b>         | <b>104,2</b>               | <b>106,1</b>  | <b>110,8</b>               |
| <b>Podregion</b>                             |                     |                         |                     |                           |                            |                          |                            |                      |                            |               |                            |
| <b>bialskopodlaski ..2007</b>                | <b>851</b>          | <b>8</b>                | <b>2</b>            | <b>18</b>                 | <b>1</b>                   | <b>23</b>                | <b>19</b>                  | <b>759</b>           | <b>664</b>                 | <b>136</b>    | <b>69</b>                  |
| <b>2006=100</b>                              | <b>104,4</b>        | <b>114,3</b>            | <b>200,0</b>        | <b>100,0</b>              | <b>100,0</b>               | <b>100,0</b>             | <b>105,6</b>               | <b>103,7</b>         | <b>104,4</b>               | <b>104,6</b>  | <b>111,3</b>               |
| Powiaty:                                     |                     |                         |                     |                           |                            |                          |                            |                      |                            |               |                            |
| bialski.....2007                             | 230                 | 1                       | -                   | 7                         | 1                          | 7                        | 6                          | 196                  | 171                        | 45            | 26                         |
| 2006=100                                     | 103,6               | 100,0                   | x                   | 100,0                     | 100,0                      | 100,0                    | 100,0                      | 101,6                | 102,4                      | 109,8         | 123,8                      |
| parczewski .....2007                         | 63                  | -                       | -                   | 1                         | -                          | 1                        | 1                          | 60                   | 50                         | 10            | 2                          |
| 2006=100                                     | 108,6               | x                       | x                   | 100,0                     | x                          | 100,0                    | 100,0                      | 109,1                | 111,1                      | 100,0         | 100,0                      |
| radzyński.....2007                           | 63                  | 1                       | -                   | 1                         | -                          | 3                        | 3                          | 59                   | 52                         | 6             | 1                          |
| 2006=100                                     | 98,4                | 100,0                   | x                   | 100,0                     | x                          | 75,0                     | 100,0                      | 98,3                 | 102,0                      | 85,7          | 100,0                      |
| włodawski.....2007                           | 80                  | 1                       | -                   | 1                         | -                          | 6                        | 5                          | 73                   | 61                         | 11            | 2                          |
| 2006=100                                     | 108,1               | 100,0                   | x                   | 100,0                     | x                          | 100,0                    | 100,0                      | 109,0                | 108,9                      | 110,0         | 100,0                      |
| Miasto na prawach powiatu                    |                     |                         |                     |                           |                            |                          |                            |                      |                            |               |                            |
| Biała Podlaska ...2007                       | 415                 | 5                       | 2                   | 8                         | -                          | 6                        | 4                          | 371                  | 330                        | 64            | 38                         |
| 2006=100                                     | 104,5               | 125,0                   | 200,0               | 100,0                     | x                          | 120,0                    | 133,3                      | 103,9                | 104,1                      | 103,2         | 105,6                      |
| <b>Podregion chełmsko-zamojski .....2007</b> | <b>1480</b>         | <b>22</b>               | <b>7</b>            | <b>21</b>                 | <b>3</b>                   | <b>33</b>                | <b>22</b>                  | <b>1390</b>          | <b>1263</b>                | <b>140</b>    | <b>52</b>                  |
| <b>2006=100</b>                              | <b>104,8</b>        | <b>95,7</b>             | <b>87,5</b>         | <b>105,0</b>              | <b>100,0</b>               | <b>103,1</b>             | <b>95,7</b>                | <b>104,7</b>         | <b>104,6</b>               | <b>108,5</b>  | <b>113,0</b>               |
| Powiaty:                                     |                     |                         |                     |                           |                            |                          |                            |                      |                            |               |                            |
| biłgorajski.....2007                         | 146                 | 2                       | 1                   | 2                         | -                          | 4                        | 2                          | 136                  | 129                        | 9             | 6                          |
| 2006=100                                     | 106,6               | 100,0                   | 100,0               | 100,0                     | x                          | 133,3                    | 100,0                      | 106,3                | 104,9                      | 112,5         | 120,0                      |
| chełmski.....2007                            | 96                  | 1                       | -                   | 1                         | -                          | 2                        | 2                          | 92                   | 78                         | 13            | 2                          |
| 2006=100                                     | 105,5               | 100,0                   | x                   | 100,0                     | x                          | 100,0                    | 100,0                      | 105,7                | 106,8                      | 100,0         | 100,0                      |
| hrubieszowski ....2007                       | 68                  | 2                       | -                   | 1                         | -                          | 3                        | 1                          | 66                   | 56                         | 7             | 1                          |
| 2006=100                                     | 101,5               | 100,0                   | x                   | 100,0                     | x                          | 100,0                    | 100,0                      | 101,5                | 101,8                      | 100,0         | 100,0                      |
| krasnostawski.....2007                       | 79                  | 3                       | 3                   | -                         | -                          | 4                        | 4                          | 70                   | 62                         | 10            | 2                          |
| 2006=100                                     | 102,6               | 100,0                   | 100,0               | x                         | x                          | 100,0                    | 100,0                      | 102,9                | 100,0                      | 125,0         | 100,0                      |
| tomaszowski .....2007                        | 165                 | 4                       | 1                   | 2                         | 1                          | 5                        | 1                          | 151                  | 138                        | 13            | 11                         |
| 2006=100                                     | 106,5               | 100,0                   | 100,0               | 100,0                     | 100,0                      | 100,0                    | 50,0                       | 105,6                | 104,5                      | 130,0         | 137,5                      |
| zamojski.....2007                            | 116                 | 1                       | -                   | 1                         | -                          | 1                        | 1                          | 110                  | 103                        | 10            | 5                          |
| 2006=100                                     | 108,4               | 100,0                   | x                   | 50,0                      | x                          | 100,0                    | 100,0                      | 107,8                | 109,6                      | 125,0         | 125,0                      |

<sup>a</sup> Sumy danych wg rodzajów kapitału nie równają się ich ogólnej liczbie ponieważ spółki o mieszanym kapitale występują w dwóch lub więcej rubrykach tablicy, zależnie od rodzaju kapitału zaangażowanego w spółce.

TABL. 11. **SPÓŁKI HANDLOWE WEDŁUG RODZAJU KAPITAŁU, PODREGIONÓW I POWIATÓW (dok.)**  
Stan w dniu 31 XII

| WYSZCZEGÓLNIENIE                          | Ogółem <sup>a</sup> | Według rodzaju kapitału |                     |                           |                             |                          |                             |                      |                             |               |                             |
|---|---------------------|-------------------------|---------------------|---------------------------|-----------------------------|--------------------------|-----------------------------|----------------------|-----------------------------|---------------|-----------------------------|
|   |                     | Skarbu Państwa          |                     | państwowych osób prawnych |                             | samorządu terytorialnego |                             | prywatnego krajowego |                             | zagranicznego |                             |
|   |                     | razem                   | w tym jedno-osobowe | razem                     | w tym jedno-rodnego rodzaju | razem                    | w tym jedno-rodnego rodzaju | razem                | w tym jedno-rodnego rodzaju | razem         | w tym jedno-rodnego rodzaju |
| <b>Podregion chełmsko-zamojski (dok.)</b> |                     |                         |                     |                           |                             |                          |                             |                      |                             |               |                             |
| <b>Miasta na prawach powiatu:</b>         |                     |                         |                     |                           |                             |                          |                             |                      |                             |               |                             |
| Chełm.....2007                            | 359                 | -                       | -                   | 5                         | -                           | 8                        | 7                           | 341                  | 308                         | 38            | 9                           |
| 2006=100                                  | 103,5               | x                       | x                   | 100,0                     | x                           | 100,0                    | 100,0                       | 104,3                | 104,4                       | 97,4          | 81,8                        |
| Zamość.....2007                           | 451                 | 9                       | 2                   | 9                         | 2                           | 6                        | 4                           | 424                  | 389                         | 40            | 16                          |
| 2006=100                                  | 104,6               | 90,0                    | 66,7                | 128,6                     | 100,0                       | 100,0                    | 100,0                       | 104,2                | 104,0                       | 111,1         | 123,1                       |
| <b>Podregion lubelski .....</b>           |                     |                         |                     |                           |                             |                          |                             |                      |                             |               |                             |
| <b>2007</b>                               | <b>5318</b>         | <b>44</b>               | <b>10</b>           | <b>85</b>                 | <b>16</b>                   | <b>67</b>                | <b>38</b>                   | <b>4938</b>          | <b>4365</b>                 | <b>661</b>    | <b>301</b>                  |
| <b>2006=100</b>                           | <b>104,3</b>        | <b>102,3</b>            | <b>90,9</b>         | <b>101,2</b>              | <b>106,7</b>                | <b>100,0</b>             | <b>100,0</b>                | <b>104,0</b>         | <b>104,1</b>                | <b>105,9</b>  | <b>110,3</b>                |
| <b>Powiaty:</b>                           |                     |                         |                     |                           |                             |                          |                             |                      |                             |               |                             |
| janowski.....2007                         | 81                  | -                       | -                   | 2                         | 1                           | 2                        | 1                           | 70                   | 62                          | 16            | 9                           |
| 2006=100                                  | 101,3               | x                       | x                   | 100,0                     | 100,0                       | 100,0                    | 100,0                       | 98,6                 | 100,0                       | 106,7         | 128,6                       |
| kraśnicki.....2007                        | 154                 | 4                       | 2                   | -                         | -                           | 8                        | 4                           | 136                  | 118                         | 24            | 12                          |
| 2006=100                                  | 103,4               | 100,0                   | 100,0               | x                         | x                           | 100,0                    | 100,0                       | 103,0                | 104,4                       | 100,0         | 109,1                       |
| lubartowski .....2007                     | 132                 | 1                       | 1                   | 1                         | -                           | 2                        | 1                           | 124                  | 113                         | 14            | 6                           |
| 2006=100                                  | 109,1               | 50,0                    | 50,0                | 100,0                     | x                           | 100,0                    | 100,0                       | 110,7                | 108,7                       | 116,7         | 100,0                       |
| lubelski.....2007                         | 321                 | 2                       | -                   | 4                         | 1                           | 2                        | 1                           | 306                  | 266                         | 42            | 12                          |
| 2006=100                                  | 107,4               | 100,0                   | x                   | 100,0                     | 100,0                       | 100,0                    | 100,0                       | 107,0                | 106,8                       | 107,7         | 120,0                       |
| łęczyński .....2007                       | 110                 | 1                       | -                   | 2                         | -                           | 5                        | 2                           | 106                  | 95                          | 7             | 1                           |
| 2006=100                                  | 104,8               | 100,0                   | x                   | 100,0                     | x                           | 100,0                    | 100,0                       | 105,0                | 104,4                       | 116,7         | 100,0                       |
| łukowski.....2007                         | 132                 | 3                       | 1                   | 1                         | -                           | 6                        | 5                           | 116                  | 105                         | 17            | 10                          |
| 2006=100                                  | 104,8               | 100,0                   | 100,0               | 100,0                     | x                           | 100,0                    | 100,0                       | 103,6                | 105,0                       | 106,3         | 125,0                       |
| opolski .....2007                         | 110                 | 1                       | -                   | 1                         | -                           | 2                        | 2                           | 100                  | 88                          | 14            | 8                           |
| 2006=100                                  | 105,8               | 100,0                   | x                   | 100,0                     | x                           | 100,0                    | 100,0                       | 106,4                | 106,0                       | 100,0         | 100,0                       |
| puławski.....2007                         | 341                 | 4                       | -                   | 5                         | 1                           | 8                        | 7                           | 315                  | 285                         | 34            | 16                          |
| 2006=100                                  | 105,6               | 100,0                   | x                   | 100,0                     | 100,0                       | 100,0                    | 100,0                       | 105,7                | 106,3                       | 109,7         | 114,3                       |
| rycki.....2007                            | 73                  | -                       | -                   | 1                         | -                           | 3                        | 3                           | 63                   | 56                          | 13            | 6                           |
| 2006=100                                  | 104,3               | x                       | x                   | 100,0                     | x                           | 100,0                    | 100,0                       | 101,6                | 101,8                       | 118,2         | 150,0                       |
| świdnicki.....2007                        | 205                 | 2                       | -                   | 4                         | 1                           | 9                        | 4                           | 184                  | 155                         | 35            | 14                          |
| 2006=100                                  | 103,5               | 66,7                    | x                   | 100,0                     | 100,0                       | 90,0                     | 100,0                       | 104,0                | 106,9                       | 97,2          | 100,0                       |
| <b>Miasto na prawach powiatu</b>          |                     |                         |                     |                           |                             |                          |                             |                      |                             |               |                             |
| Lublin.....2007                           | 3659                | 26                      | 6                   | 64                        | 12                          | 20                       | 8                           | 3418                 | 3022                        | 445           | 207                         |
| 2006=100                                  | 103,9               | 113,0                   | 120,0               | 101,6                     | 109,1                       | 105,3                    | 100,0                       | 103,5                | 103,4                       | 106,0         | 108,9                       |

<sup>a</sup> Sumy danych wg rodzajów kapitału nie równają się ich ogólnej liczbie ponieważ spółki o mieszanym kapitale występują w dwóch lub więcej rubrykach tablicy, zależnie od rodzaju kapitału zaangażowanego w spółce.

TABL. 12. OSOBY PRAWNE WEDŁUG PODREGIONÓW I POWIATÓW  
Stan w dniu 31 XII

| WYSZCZEGÓLNIENIE                 | Ogółem       | W tym                 |              |              |                   |                            |                                   |                                     |             |              |              |              |                   |                                    |                |   |                  |                                 |       |
|----------------------------------|--------------|-----------------------|--------------|--------------|-------------------|----------------------------|-----------------------------------|-------------------------------------|-------------|--------------|--------------|--------------|-------------------|------------------------------------|----------------|---|------------------|---------------------------------|-------|
|                                  |              | wspólnoty samorządowe | spółki       |              |                   | przedsiębiorstwa państwowe | państwowe jednostki organizacyjne | samorządowe jednostki organizacyjne |             |              | spółdzielnie | fundacje     | kościół katolicki | inne kościoły i związki wyznaniowe | stowarzyszenia | organizacje społeczne oddzielnie wymienione | związki zawodowe | samorząd gospodarczy i zawodowy |       |
|                                  |              |                       | akcyjne      | z o.o.       | inne <sup>a</sup> |                            |                                   | gminne                              | powiatowe   | wojewódzkie  |              |              |                   |                                    |                |   |                  |                                 |       |
| <b>WOJEWÓDZTWO .. 2007</b>       | <b>15992</b> | <b>250</b>            | <b>257</b>   | <b>5919</b>  | <b>124</b>        | <b>23</b>                  | <b>27</b>                         | <b>341</b>                          | <b>50</b>   | <b>39</b>    | <b>1224</b>  | <b>372</b>   | <b>843</b>        | <b>114</b>                         | <b>4704</b>    | <b>120</b>                                  | <b>947</b>       | <b>604</b>                      |       |
| <b>2006=100</b>                  | <b>103,1</b> | <b>100,0</b>          | <b>101,2</b> | <b>103,4</b> | <b>101,6</b>      | <b>65,7</b>                | <b>103,8</b>                      | <b>102,4</b>                        | <b>92,6</b> | <b>90,7</b>  | <b>98,9</b>  | <b>108,1</b> | <b>100,5</b>      | <b>104,6</b>                       | <b>105,2</b>   | <b>100,8</b>                                | <b>103,7</b>     | <b>100,8</b>                    |       |
| <b>Podregion</b>                 |              |                       |              |              |                   |                            |                                   |                                     |             |              |              |              |                   |                                    |                |   |                  |                                 |       |
| <b>białskopodlaski..... 2007</b> | <b>2194</b>  | <b>51</b>             | <b>22</b>    | <b>693</b>   | <b>36</b>         | <b>6</b>                   | <b>2</b>                          | <b>67</b>                           | <b>11</b>   | <b>4</b>     | <b>201</b>   | <b>27</b>    | <b>136</b>        | <b>28</b>                          | <b>681</b>     | <b>17</b>                                   | <b>128</b>       | <b>82</b>                       |       |
| <b>2006=100</b>                  | <b>102,9</b> | <b>100,0</b>          | <b>100,0</b> | <b>104,2</b> | <b>100,0</b>      | <b>66,7</b>                | <b>100,0</b>                      | <b>101,5</b>                        | <b>84,6</b> | <b>100,0</b> | <b>97,6</b>  | <b>103,8</b> | <b>100,0</b>      | <b>100,0</b>                       | <b>105,7</b>   | <b>94,4</b>                                 | <b>104,9</b>     | <b>98,8</b>                     |       |
| Powiaty:                         |              |                       |              |              |                   |                            |                                   |                                     |             |              |              |              |                   |                                    |                |   |                  |                                 |       |
| białski .....                    | 2007         | 707                   | 19           | 6            | 186               | 14                         | 3                                 | -                                   | 31          | 2            | -            | 66           | 8                 | 59                                 | 17             | 242   | 4                | 25                              | 25    |
|                                  | 2006=100     | 102,2                 | 100,0        | 100,0        | 102,2             | 93,3                       | 100,0                             | x                                   | 100,0       | 66,7         | x            | 97,1         | 114,3             | 100,0                              | 100,0          | 104,8                                       | 133,3            | 108,7                           | 100,0 |
| parczewski .....                 | 2007         | 274                   | 9            | 1            | 53                | 7                          | 1                                 | -                                   | 12          | 3            | -            | 37           | 3                 | 15                                 | 1              | 103   | 4                | 14                              | 11    |
|                                  | 2006=100     | 104,6                 | 100,0        | 100,0        | 108,2             | 100,0                      | 100,0                             | x                                   | 109,1       | 75,0         | x            | 97,4         | 100,0             | 100,0                              | 100,0          | 108,4                                       | 100,0            | 107,7                           | 100,0 |
| radzyński.....                   | 2007         | 317                   | 10           | 2            | 48                | 4                          | 1                                 | 1                                   | 11          | 1            | -            | 30           | 1                 | 23                                 | 1              | 132   | 2                | 18                              | 32    |
|                                  | 2006=100     | 101,6                 | 100,0        | 66,7         | 104,3             | 100,0                      | 50,0                              | 100,0                               | 110,0       | 100,0        | x            | 96,8         | 100,0             | 100,0                              | 100,0          | 104,8                                       | 100,0            | 100,0                           | 97,0  |
| włodawski.....                   | 2007         | 307                   | 10           | 1            | 66                | 10                         | 1                                 | -                                   | 9           | 2            | 1            | 38           | 4                 | 27                                 | 6              | 98  | 3                | 26                              | 5     |
|                                  | 2006=100     | 104,1                 | 100,0        | 100,0        | 108,2             | 111,1                      | 50,0                              | x                                   | 90,0        | 100,0        | 100,0        | 100,0        | 100,0             | 100,0                              | 110,1          | 60,0  | 104,0            | 100,0                           |       |
| Miasto na prawach powiatu        |              |                       |              |              |                   |                            |                                   |                                     |             |              |              |              |                   |                                    |                |   |                  |                                 |       |
| Biała Podlaska .....             | 2007         | 589                   | 3            | 12           | 340               | 1                          | -                                 | 1                                   | 4           | 3            | 3            | 30           | 11                | 12                                 | 3              | 106   | 4                | 45                              | 9     |
|                                  | 2006=100     | 103,0                 | 100,0        | 109,1        | 104,0             | 100,0                      | x                                 | 100,0                               | 100,0       | 100,0        | 100,0        | 96,8         | 100,0             | 100,0                              | 100,0          | 102,9                                       | 100,0            | 104,7                           | 100,0 |
| <b>Podregion</b>                 |              |                       |              |              |                   |                            |                                   |                                     |             |              |              |              |                   |                                    |                |   |                  |                                 |       |
| <b>chełmsko-zamojski.. 2007</b>  | <b>4147</b>  | <b>88</b>             | <b>41</b>    | <b>1109</b>  | <b>53</b>         | <b>6</b>                   | <b>2</b>                          | <b>105</b>                          | <b>19</b>   | <b>7</b>     | <b>413</b>   | <b>51</b>    | <b>254</b>        | <b>42</b>                          | <b>1463</b>    | <b>42</b>                                   | <b>215</b>       | <b>231</b>                      |       |
| <b>2006=100</b>                  | <b>102,5</b> | <b>100,0</b>          | <b>97,6</b>  | <b>103,1</b> | <b>100,0</b>      | <b>60,0</b>                | <b>100,0</b>                      | <b>101,9</b>                        | <b>86,4</b> | <b>70,0</b>  | <b>98,8</b>  | <b>102,0</b> | <b>101,6</b>      | <b>107,7</b>                       | <b>104,5</b>   | <b>102,4</b>                                | <b>103,9</b>     | <b>101,8</b>                    |       |
| Powiaty:                         |              |                       |              |              |                   |                            |                                   |                                     |             |              |              |              |                   |                                    |                |   |                  |                                 |       |
| biłgorajski .....                | 2007         | 534                   | 16           | 6            | 89                | 13                         | 2                                 | -                                   | 20          | 2            | -            | 66           | 9                 | 36                                 | 6              | 223   | 5                | 25                              | 16    |
|                                  | 2006=100     | 101,9                 | 100,0        | 100,0        | 102,3             | 100,0                      | 100,0                             | x                                   | 105,3       | 50,0         | x            | 98,5         | 100,0             | 102,9                              | 120,0          | 103,7                                       | 100,0            | 104,2                           | 100,0 |
| chełmski.....                    | 2007         | 373                   | 15           | 2            | 75                | 7                          | -                                 | -                                   | 21          | -            | -            | 61           | 1                 | 31                                 | 8              | 122   | -                | 6                               | 24    |
|                                  | 2006=100     | 102,5                 | 100,0        | 100,0        | 102,7             | 100,0                      | x                                 | x                                   | 100,0       | x            | x            | 98,4         | 100,0             | 100,0                              | 100,0          | 104,3                                       | x                | 120,0                           | 109,1 |
| hrubieszowski .....              | 2007         | 376                   | 10           | 2            | 43                | 8                          | 1                                 | -                                   | 11          | 3            | -            | 52           | 5                 | 31                                 | 8              | 138   | 8                | 18                              | 37    |
|                                  | 2006=100     | 103,0                 | 100,0        | 100,0        | 97,7              | 100,0                      | 33,3                              | x                                   | 122,2       | 100,0        | x            | 100,0        | 100,0             | 103,3                              | 114,3          | 107,0                                       | 100,0            | 105,9                           | 100,0 |
| krasnostawski .....              | 2007         | 393                   | 11           | 1            | 57                | 1                          | -                                 | -                                   | 14          | 3            | -            | 50           | 3                 | 31                                 | 4              | 150   | 4                | 24                              | 40    |
|                                  | 2006=100     | 101,3                 | 100,0        | 100,0        | 98,3              | 100,0                      | x                                 | x                                   | 116,7       | 100,0        | x            | 104,2        | 75,0              | 100,0                              | 133,3          | 103,4                                       | 100,0            | 92,3                            | 100,0 |
| tomaszowski .....                | 2007         | 536                   | 14           | 3            | 106               | 10                         | 1                                 | -                                   | 18          | 2            | -            | 48           | 2                 | 40                                 | 4              | 207   | 5                | 12                              | 63    |
|                                  | 2006=100     | 101,3                 | 100,0        | 75,0         | 103,9             | 100,0                      | 50,0                              | x                                   | 90,0        | 100,0        | x            | 96,0         | 100,0             | 100,0                              | 100,0          | 104,0                                       | 100,0            | 109,1                           | 100,0 |
| zamojski.....                    | 2007         | 566                   | 14           | 2            | 79                | 12                         | -                                 | -                                   | 18          | 2            | 1            | 46           | 2                 | 54                                 | 1              | 282   | 4                | 16                              | 33    |
|                                  | 2006=100     | 103,5                 | 100,0        | 100,0        | 108,2             | 100,0                      | x                                 | x                                   | 94,7        | 100,0        | 100,0        | 97,9         | 200,0             | 103,8                              | 100,0          | 103,7                                       | 100,0            | 106,7                           | 103,1 |

<sup>a</sup> Spółki przewidziane przepisami innych ustaw niż Kodeks spółek handlowych i Kodeks cywilny.

TABL. 12. OSOBY PRAWNE WEDŁUG PODREGIONÓW I POWIATÓW (dok.)

Stan w dniu 31 XII

| WYSZCZEGÓLNIENIE                          | Ogółem       | W tym                 |              |              |                   |                            |                                   |                                     |              |             |              |              |                   |                                    |                |   |                  |                                 |
|---|--------------|-----------------------|--------------|--------------|-------------------|----------------------------|-----------------------------------|-------------------------------------|--------------|-------------|--------------|--------------|-------------------|------------------------------------|----------------|---|------------------|---------------------------------|
|   |              | wspólnoty samorządowe | spółki       |              |                   | przedsiębiorstwa państwowe | państwowe jednostki organizacyjne | samorządowe jednostki organizacyjne |              |             | spółdzielnie | fundacje     | kościół katolicki | inne kościoły i związki wyznaniowe | stowarzyszenia | organizacje społeczne oddzielnie wymienione | związki zawodowe | samorząd gospodarczy i zawodowy |
|   |              |                       | akcyjne      | z o.o.       | inne <sup>a</sup> |                            |                                   | gminne                              | powiatowe    | wojewódzkie |              |              |                   |                                    |                |   |                  |                                 |
| <b>Podregion chełmsko-zamojski (dok.)</b> |              |                       |              |              |                   |                            |                                   |                                     |              |             |              |              |                   |                                    |                |   |                  |                                 |
| Miasta na prawach powiatu:                |              |                       |              |              |                   |                            |                                   |                                     |              |             |              |              |                   |                                    |                |   |                  |                                 |
| Chełm ..... 2007                          | 611          | 4                     | 10           | 298          | -                 | -                          | 1                                 | 1                                   | 3            | 3           | 43           | 15           | 13                | 5                                  | 144            | 5   | 55               | 10                              |
| 2006=100                                  | 102,5        | 100,0                 | 90,9         | 102,4        |                   | x                          | 100,0                             | 100,0                               | 100,0        | 100,0       | 97,7         | 100,0        | 100,0             | 125,0                              | 105,9          | 100,0                                       | 101,9            | 100,0                           |
| Zamość ..... 2007                         | 758          | 4                     | 15           | 362          | 2                 | 2                          | 1                                 | 2                                   | 4            | 3           | 47           | 14           | 18                | 6                                  | 197            | 11  | 59               | 8                               |
| 2006=100                                  | 103,6        | 100,0                 | 107,1        | 104,0        | 100,0             | 100,0                      | 100,0                             | 100,0                               | 80,0         | 60,0        | 97,9         | 107,7        | 100,0             | 85,7                               | 105,3          | 110,0                                       | 107,3            | 114,3                           |
| <b>Podregion lubelski..... 2007</b>       | <b>9651</b>  | <b>111</b>            | <b>194</b>   | <b>4117</b>  | <b>35</b>         | <b>11</b>                  | <b>23</b>                         | <b>169</b>                          | <b>20</b>    | <b>28</b>   | <b>610</b>   | <b>294</b>   | <b>453</b>        | <b>44</b>                          | <b>2560</b>    | <b>61</b>                                   | <b>604</b>       | <b>291</b>                      |
| <b>2006=100</b>                           | <b>103,5</b> | <b>100,0</b>          | <b>102,1</b> | <b>103,4</b> | <b>106,1</b>      | <b>68,8</b>                | <b>104,5</b>                      | <b>103,0</b>                        | <b>105,3</b> | <b>96,6</b> | <b>99,5</b>  | <b>109,7</b> | <b>100,0</b>      | <b>104,8</b>                       | <b>105,5</b>   | <b>101,7</b>                                | <b>103,4</b>     | <b>100,7</b>                    |
| Powiaty:                                  |              |                       |              |              |                   |                            |                                   |                                     |              |             |              |              |                   |                                    |                |   |                  |                                 |
| janowski ..... 2007                       | 287          | 8                     | 1            | 56           | 1                 | -                          | -                                 | 19                                  | 1            | -           | 24           | 2            | 23                | 2                                  | 116            | 3   | 19               | 12                              |
| 2006=100                                  | 102,5        | 100,0                 | 100,0        | 101,8        | 100,0             | x                          | x                                 | 100,0                               | 100,0        | x           | 92,3         | x            | 100,0             | 100,0                              | 104,5          | 100,0                                       | 105,6            | 100,0                           |
| kraśnicki ..... 2007                      | 448          | 12                    | 6            | 102          | 2                 | 1                          | -                                 | 20                                  | 1            | -           | 38           | 7            | 38                | 2                                  | 167            | 5   | 26               | 21                              |
| 2006=100                                  | 102,3        | 100,0                 | 100,0        | 101,0        | 100,0             | 100,0                      | x                                 | 100,0                               | 100,0        | x           | 105,6        | 100,0        | 100,0             | 100,0                              | 103,1          | 100,0                                       | 108,3            | 100,0                           |
| lubartowski ..... 2007                    | 461          | 16                    | 5            | 81           | 8                 | -                          | -                                 | 17                                  | 2            | 1           | 51           | 5            | 28                | 1                                  | 186            | 3   | 29               | 28                              |
| 2006=100                                  | 104,5        | 100,0                 | 83,3         | 108,0        | 100,0             | x                          | x                                 | 106,3                               | 100,0        | 100,0       | 104,1        | 100,0        | 100,0             | 100,0                              | 104,5          | 100,0                                       | 116,0            | 100,0                           |
| lubelski ..... 2007                       | 775          | 18                    | 9            | 211          | 4                 | -                          | -                                 | 24                                  | 3            | -           | 57           | 10           | 64                | 3                                  | 284            | 5   | 20               | 62                              |
| 2006=100                                  | 104,9        | 100,0                 | 100,0        | 105,5        | 100,0             | x                          | x                                 | 100,0                               | 100,0        | x           | 98,3         | 125,0        | 100,0             | 100,0                              | 109,2          | 100,0                                       | 95,2             | 101,6                           |
| łęczyński ..... 2007                      | 307          | 7                     | 7            | 73           | 3                 | -                          | -                                 | 12                                  | 2            | -           | 25           | 2            | 18                | 4                                  | 118            | 2   | 19               | 15                              |
| 2006=100                                  | 103,0        | 100,0                 | 87,5         | 107,4        | 100,0             | x                          | x                                 | 109,1                               | 100,0        | x           | 100,0        | 100,0        | 100,0             | 104,4                              | 100,0          | 100,0                                       | 100,0            |                                 |
| łukowski ..... 2007                       | 461          | 13                    | 7            | 92           | 1                 | 1                          | -                                 | 15                                  | 3            | -           | 44           | 6            | 35                | -                                  | 196            | 3   | 31               | 12                              |
| 2006=100                                  | 102,0        | 100,0                 | 100,0        | 102,2        | 100,0             | 100,0                      | x                                 | 100,0                               | 100,0        | x           | 100,0        | 120,0        | 100,0             | x                                  | 103,2          | 100,0                                       | 100,0            | 100,0                           |
| opolski ..... 2007                        | 319          | 8                     | 3            | 81           | 3                 | 1                          | -                                 | 10                                  | 3            | 2           | 32           | 3            | 18                | -                                  | 119            | 2   | 14               | 19                              |
| 2006=100                                  | 104,6        | 100,0                 | 100,0        | 106,6        | 150,0             | 100,0                      | x                                 | 100,0                               | 150,0        | 100,0       | 103,2        | 150,0        | 100,0             | x                                  | 105,3          | 100,0                                       | 100,0            | 100,0                           |
| puławski..... 2007                        | 835          | 12                    | 11           | 270          | 9                 | 1                          | 4                                 | 27                                  | 2            | 3           | 90           | 22           | 40                | 5                                  | 245            | 4   | 68               | 20                              |
| 2006=100                                  | 104,1        | 100,0                 | 100,0        | 105,1        | 112,5             | 50,0                       | 100,0                             | 112,5                               | 100,0        | 100,0       | 98,9         | 104,8        | 100,0             | 100,0                              | 106,5          | 100,0                                       | 103,0            | 100,0                           |
| rycki..... 2007                           | 266          | 7                     | 2            | 48           | 2                 | 1                          | 2                                 | 7                                   | 1            | -           | 26           | 1            | 18                | 1                                  | 108            | 3   | 26               | 12                              |
| 2006=100                                  | 106,8        | 100,0                 | 200,0        | 106,7        | 100,0             | 100,0                      | 100,0                             | 100,0                               | 100,0        | x           | 104,0        | 100,0        | 100,0             | 100,0                              | 106,9          | 100,0                                       | 123,8            | 100,0                           |
| świdnicki..... 2007                       | 401          | 6                     | 5            | 165          | -                 | -                          | -                                 | 9                                   | 1            | -           | 24           | 9            | 16                | 3                                  | 120            | 2   | 26               | 15                              |
| 2006=100                                  | 104,2        | 100,0                 | 100,0        | 104,4        | x                 | x                          | x                                 | 100,0                               | 100,0        | x           | 100,0        | 128,6        | 100,0             | 100,0                              | 104,3          | 100,0                                       | 108,3            | 100,0                           |
| Miasto na prawach powiatu                 |              |                       |              |              |                   |                            |                                   |                                     |              |             |              |              |                   |                                    |                |   |                  |                                 |
| Lublin ..... 2007                         | 5091         | 4                     | 138          | 2938         | 2                 | 6                          | 17                                | 9                                   | 1            | 22          | 199          | 227          | 155               | 23                                 | 901            | 29  | 326              | 75                              |
| 2006=100                                  | 103,1        | 100,0                 | 103,8        | 102,9        | 100,0             | 66,7                       | 106,3                             | 100,0                               | 100,0        | 95,7        | 97,5         | 108,1        | 100,0             | 109,5                              | 105,6          | 103,6                                       | 101,6            | 101,4                           |

<sup>a</sup> Spółki przewidziane przepisami innych ustaw niż Kodeks spółek handlowych i Kodeks cywilny.

TABL. 13. **JEDNOSTKI ORGANIZACYJNE NIEMAJĄCE OSOBOWOŚCI PRAWNEJ WEDŁUG PODREGIONÓW I POWIATÓW**  
Stan w dniu 31 XII

| WYSZCZEGÓLNIENIE                   | Ogółem       | W tym                                 |  |                  |                     |                       |              |              |              |                                   |                                     |             |              |                |                        |
|------------------------------------|--------------|---------------------------------------|--|------------------|---------------------|-----------------------|--------------|--------------|--------------|-----------------------------------|-------------------------------------|-------------|--------------|----------------|------------------------|
|                                    |              | organy władzy, administracji rządowej | organy kontroli państwowej i ochrony państwa | sądy i trybunały | spółki <sup>a</sup> |                       |              |              |              | państwowe jednostki organizacyjne | samorządowe jednostki organizacyjne |             |              | stowarzyszenia | wspólnoty mieszkaniowe |
|                                    |              |                                       |  |                  | partner-skie        | z o.o. w organiza-cji | jawne        | cywilne      | koman-dytowe |                                   | gminne                              | powiato-we  | woje-wódzkie |                |                        |
| <b>WOJEWÓDZTWO ..... 2007</b>      | <b>18434</b> | <b>177</b>                            | <b>7</b>                                     | <b>21</b>        | <b>78</b>           | <b>50</b>             | <b>1301</b>  | <b>9928</b>  | <b>39</b>    | <b>135</b>                        | <b>2635</b>                         | <b>1301</b> | <b>41</b>    | <b>70</b>      | <b>2414</b>            |
| <b>2006=100</b>                    | <b>98,9</b>  | <b>104,7</b>                          | <b>100,0</b>                                 | <b>100,0</b>     | <b>101,3</b>        | <b>116,3</b>          | <b>108,6</b> | <b>95,6</b>  | <b>134,5</b> | <b>121,6</b>                      | <b>100,7</b>                        | <b>98,5</b> | <b>102,5</b> | <b>102,9</b>   | <b>107,4</b>           |
| <b>Podregion</b>                   |              |                                       |  |                  |                     |                       |              |              |              |                                   |                                     |             |              |                |                        |
| <b>białskopodlaski..... 2007</b>   | <b>2215</b>  | <b>34</b>                             | <b>-</b>                                     | <b>3</b>         | <b>3</b>            | <b>6</b>              | <b>124</b>   | <b>1107</b>  | <b>3</b>     | <b>30</b>                         | <b>409</b>                          | <b>163</b>  | <b>3</b>     | <b>2</b>       | <b>295</b>             |
| <b>2006=100</b>                    | <b>102,4</b> | <b>106,3</b>                          | <b>x</b>                                     | <b>100,0</b>     | <b>100,0</b>        | <b>100,0</b>          | <b>106,9</b> | <b>101,9</b> | <b>100,0</b> | <b>166,7</b>                      | <b>101,2</b>                        | <b>96,4</b> | <b>75,0</b>  | <b>x</b>       | <b>105,0</b>           |
| Powiaty:                           |              |                                       |  |                  |                     |                       |              |              |              |                                   |                                     |             |              |                |                        |
| białski ..... 2007                 | 628          | 2                                     | -  | -                | -                   | 1                     | 36           | 308          | 1            | 11                                | 167                                 | 39          | -            | 1              | 56                     |
| 2006=100                           | 102,3        | 100,0                                 | x  | x                | x                   | x                     | 109,1        | 102,3        | 100,0        | 220,0                             | 100,6                               | 88,6        | x            | x              | 101,8                  |
| parczewski ..... 2007              | 277          | 6                                     | -  | -                | -                   | 1                     | 8            | 127          | -            | 1                                 | 56                                  | 34          | 1            | -              | 43                     |
| 2006=100                           | 103,4        | 100,0                                 | x  | x                | x                   | 100,0                 | 114,3        | 101,6        | x            | 100,0                             | 98,2                                | 109,7       | 100,0        | x              | 110,3                  |
| radzyński..... 2007                | 374          | 8                                     | -  | 1                | -                   | -                     | 13           | 186          | -            | 3                                 | 97                                  | 25          | -            | -              | 28                     |
| 2006=100                           | 101,9        | 100,0                                 | x  | 100,0            | x                   | x                     | 92,9         | 101,1        | x            | 100,0                             | 104,3                               | 100,0       | x            | x              | 116,7                  |
| włodawski..... 2007                | 298          | 5                                     | -  | 1                | 1                   | 2                     | 10           | 102          | -            | 9                                 | 60                                  | 25          | -            | 1              | 73                     |
| 2006=100                           | 101,0        | 100,0                                 | x  | 100,0            | 100,0               | 200,0                 | 100,0        | 102,0        | x            | 180,0                             | 103,4                               | 86,2        | x            | x              | 102,8                  |
| Miasto na prawach powiatu          |              |                                       |  |                  |                     |                       |              |              |              |                                   |                                     |             |              |                |                        |
| Biała Podlaska ..... 2007          | 638          | 13                                    | -  | 1                | 2                   | 2                     | 57           | 384          | 2            | 6                                 | 29                                  | 40          | 2            | -              | 95                     |
| 2006=100                           | 102,9        | 118,2                                 | x  | 100,0            | 100,0               | 66,7                  | 109,6        | 102,1        | 100,0        | 150,0                             | 96,7                                | 100,0       | 66,7         | x              | 103,3                  |
| <b>Podregion</b>                   |              |                                       |  |                  |                     |                       |              |              |              |                                   |                                     |             |              |                |                        |
| <b>chełmsko-zamojski..... 2007</b> | <b>4810</b>  | <b>46</b>                             | <b>1</b>                                     | <b>7</b>         | <b>8</b>            | <b>6</b>              | <b>307</b>   | <b>2423</b>  | <b>8</b>     | <b>50</b>                         | <b>895</b>                          | <b>350</b>  | <b>12</b>    | <b>9</b>       | <b>624</b>             |
| <b>2006=100</b>                    | <b>101,7</b> | <b>104,5</b>                          | <b>100,0</b>                                 | <b>100,0</b>     | <b>100,0</b>        | <b>85,7</b>           | <b>112,0</b> | <b>98,9</b>  | <b>160,0</b> | <b>128,2</b>                      | <b>101,2</b>                        | <b>96,2</b> | <b>109,1</b> | <b>90,0</b>    | <b>118,6</b>           |
| Powiaty:                           |              |                                       |  |                  |                     |                       |              |              |              |                                   |                                     |             |              |                |                        |
| biłgorajski ..... 2007             | 802          | 5                                     | -  | 1                | 2                   | -                     | 48           | 430          | 1            | 4                                 | 161                                 | 58          | 1            | 2              | 81                     |
| 2006=100                           | 101,8        | 100,0                                 | x  | 100,0            | 100,0               | x                     | 114,3        | 100,5        | x            | 100,0                             | 101,9                               | 101,8       | x            | 100,0          | 101,3                  |
| chełmski..... 2007                 | 327          | 2                                     | -  | -                | -                   | -                     | 19           | 92           | -            | 10                                | 138                                 | 19          | -            | -              | 43                     |
| 2006=100                           | 96,5         | 100,0                                 | x  | x                | x                   | x                     | 118,8        | 95,8         | x            | 1000,0                            | 102,2                               | 65,5        | x            | x              | 104,9                  |
| hrubieszowski ..... 2007           | 474          | 5                                     | -  | 1                | -                   | 1                     | 22           | 233          | -            | 3                                 | 98                                  | 39          | -            | -              | 67                     |
| 2006=100                           | 99,4         | 100,0                                 | x  | 100,0            | x                   | 100,0                 | 110,0        | 102,2        | x            | 100,0                             | 96,1                                | 90,7        | x            | x              | 101,5                  |
| krasnostawski ..... 2007           | 395          | 6                                     | -  | 1                | 2                   | -                     | 19           | 164          | -            | 7                                 | 107                                 | 49          | -            | -              | 34                     |
| 2006=100                           | 97,8         | 100,0                                 | x  | 100,0            | 100,0               | x                     | 118,8        | 95,3         | x            | 140,0                             | 100,9                               | 96,1        | x            | x              | 100,0                  |
| tomaszowski ..... 2007             | 721          | 9                                     | -  | 1                | -                   | 4                     | 50           | 394          | 2            | 2                                 | 151                                 | 44          | 1            | 4              | 50                     |
| 2006=100                           | 101,7        | 128,6                                 | x  | 100,0            | x                   | 100,0                 | 111,1        | 100,0        | x            | 100,0                             | 104,1                               | 100,0       | 100,0        | 100,0          | 100,0                  |
| zamojski..... 2007                 | 480          | -                                     | -  | -                | 1                   | 1                     | 33           | 220          | -            | 4                                 | 163                                 | 21          | 3            | 1              | 21                     |
| 2006=100                           | 97,8         | x                                     | x  | x                | 100,0               | 100,0                 | 110,0        | 95,2         | x            | 100,0                             | 100,0                               | 100,0       | 100,0        | 100,0          | 105,0                  |

<sup>a</sup> Bez spółek komandytowo-akcyjnych.



TABL. 13. **JEDNOSTKI ORGANIZACYJNE NIEMAJĄCE OSOBOWOŚCI PRAWNEJ WEDŁUG PODREGIONÓW I POWIATÓW (dok.)**  
Stan w dniu 31 XII

| WYSZCZEGÓLNIENIE                          | Ogółem       | W tym                                 |  |                  |                     |                       |              |             |              |                                   |                                     |              |              |                |                        |
|---|--------------|---------------------------------------|--|------------------|---------------------|-----------------------|--------------|-------------|--------------|-----------------------------------|-------------------------------------|--------------|--------------|----------------|------------------------|
|   |              | organy władzy, administracji rządowej | organy kontroli państwowej i ochrony państwa | sądy i trybunały | spółki <sup>a</sup> |                       |              |             |              | państwowe jednostki organizacyjne | samorządowe jednostki organizacyjne |              |              | stowarzyszenia | wspólnoty mieszkaniowe |
|   |              |                                       |  |                  | partner-skie        | z o.o. w organiza-cji | jawne        | cywilne     | koman-dytowe |                                   | gminne                              | powiata-we   | woje-wódzkie |                |                        |
| <b>Podregion chełmsko-zamojski (dok.)</b> |              |                                       |  |                  |                     |                       |              |             |              |                                   |                                     |              |              |                |                        |
| Miasta na prawach powiatu:                |              |                                       |  |                  |                     |                       |              |             |              |                                   |                                     |              |              |                |                        |
| Chełm .....2007                           | 627          | 10                                    | -  | 1                | 2                   | -                     | 46           | 274         | 2            | 8                                 | 34                                  | 59           | 4            | 1              | 180                    |
| 2006=100                                  | 115          | 111                                   | x  | 100              | 100                 | x                     | 112          | 96          | 200          | 100                               | 100                                 | 100          | 80           | 100            | 205                    |
| Zamość .....2007                          | 984          | 9                                     | 1  | 2                | 1                   | -                     | 70           | 616         | 3            | 12                                | 43                                  | 61           | 3            | 1              | 148                    |
| 2006=100                                  | 100,7        | 90,0                                  | 100,0  | 100,0            | 100,0               | x                     | 109,4        | 100,2       | 75,0         | 100,0                             | 104,9                               | 101,7        | 150,0        | 50,0           | 100,7                  |
| <b>Podregion lubelski..... 2007</b>       | <b>11409</b> | <b>97</b>                             | <b>6</b>                                     | <b>11</b>        | <b>67</b>           | <b>38</b>             | <b>870</b>   | <b>6398</b> | <b>28</b>    | <b>55</b>                         | <b>1331</b>                         | <b>788</b>   | <b>26</b>    | <b>59</b>      | <b>1495</b>            |
| <b>2006=100</b>                           | <b>97,1</b>  | <b>104,3</b>                          | <b>100,0</b>                                 | <b>100,0</b>     | <b>101,5</b>        | <b>126,7</b>          | <b>107,7</b> | <b>93,4</b> | <b>133,3</b> | <b>101,9</b>                      | <b>100,2</b>                        | <b>100,0</b> | <b>104,0</b> | <b>101,7</b>   | <b>103,8</b>           |
| Powiaty:                                  |              |                                       |  |                  |                     |                       |              |             |              |                                   |                                     |              |              |                |                        |
| janowski .....2007                        | 423          | 7                                     | -  | 1                | -                   | -                     | 23           | 248         | 1            | 2                                 | 91                                  | 35           | 1            | -              | 13                     |
| 2006=100                                  | 100,0        | 100,0                                 | x  | 100,0            | x                   | x                     | 100,0        | 99,6        | 100,0        | 100,0                             | 100,0                               | 106,1        | 100,0        | x              | 100,0                  |
| kraśnicki .....2007                       | 819          | 8                                     | -  | 1                | 2                   | 1                     | 42           | 406         | 1            | 2                                 | 138                                 | 69           | -            | 2              | 133                    |
| 2006=100                                  | 98,3         | 100,0                                 | x  | 100,0            | 100,0               | 50,0                  | 113,5        | 101,8       | 100,0        | 100,0                             | 100,0                               | 100,0        | x            | 100,0          | 100,0                  |
| lubartowski .....2007                     | 589          | 5                                     | -  | 1                | -                   | 1                     | 45           | 297         | -            | 1                                 | 138                                 | 46           | -            | -              | 48                     |
| 2006=100                                  | 101,4        | 100,0                                 | x  | 100,0            | x                   | x                     | 112,5        | 101,0       | x            | 100,0                             | 99,3                                | 104,5        | x            | x              | 100,0                  |
| lubelski .....2007                        | 885          | -                                     | -  | -                | 1                   | 2                     | 94           | 446         | 1            | 4                                 | 188                                 | 77           | -            | 3              | 50                     |
| 2006=100                                  | 101,8        | x                                     | x  | x                | 100,0               | 200,0                 | 109,3        | 100,5       | 100,0        | 100,0                             | 101,1                               | 101,3        | x            | 100,0          | 104,2                  |
| łęczyński .....2007                       | 359          | 5                                     | -  | -                | 3                   | -                     | 27           | 170         | -            | -                                 | 76                                  | 50           | -            | 1              | 24                     |
| 2006=100                                  | 100,0        | 100,0                                 | x  | x                | 100,0               | x                     | 103,8        | 101,8       | x            | x                                 | 97,4                                | 98,0         | x            | 100,0          | 100,0                  |
| łukowski .....2007                        | 693          | 6                                     | -  | 1                | -                   | 2                     | 30           | 340         | 1            | 4                                 | 170                                 | 70           | 2            | 1              | 61                     |
| 2006=100                                  | 103,1        | 100,0                                 | x  | 100,0            | x                   | 100,0                 | 111,1        | 104,3       | x            | 100,0                             | 101,2                               | 98,6         | 100,0        | 100,0          | 105,2                  |
| opolski .....2007                         | 402          | 5                                     | -  | 1                | -                   | 1                     | 25           | 195         | -            | -                                 | 84                                  | 42           | -            | 2              | 43                     |
| 2006=100                                  | 102,0        | 100,0                                 | x  | 100,0            | x                   | 100,0                 | 104,2        | 101,6       | x            | x                                 | 97,7                                | 107,7        | x            | 100,0          | 110,3                  |
| puławski.....2007                         | 1223         | 7                                     | -  | 1                | 1                   | 3                     | 54           | 759         | 2            | 6                                 | 141                                 | 86           | 5            | 1              | 148                    |
| 2006=100                                  | 101,1        | 100,0                                 | x  | 100,0            | x                   | 75,0                  | 108,0        | 100,3       | 200,0        | 100,0                             | 100,7                               | 100,0        | 100,0        | 100,0          | 102,8                  |
| rycki.....2007                            | 542          | 6                                     | -  | 1                | 0                   | 1                     | 22           | 237         | -            | 6                                 | 102                                 | 61           | -            | 1              | 92                     |
| 2006=100                                  | 102,1        | 100,0                                 | x  | 100,0            | x                   | x                     | 95,7         | 102,6       | x            | 120,0                             | 102,0                               | 96,8         | x            | x              | 107,0                  |
| świdnicki.....2007                        | 578          | 4                                     | -  | -                | 1                   | -                     | 34           | 287         | -            | 2                                 | 65                                  | 52           | -            | 25             | 102                    |
| 2006=100                                  | 99,1         | 100,0                                 | x  | x                | 100,0               | x                     | 103,0        | 97,6        | x            | 100,0                             | 98,5                                | 104,0        | x            | 100,0          | 101,0                  |
| Miasto na prawach powiatu                 |              |                                       |  |                  |                     |                       |              |             |              |                                   |                                     |              |              |                |                        |
| Lublin .....2007                          | 4896         | 44                                    | 6  | 4                | 59                  | 27                    | 474          | 3013        | 22           | 28                                | 138                                 | 200          | 18           | 23             | 781                    |
| 2006=100                                  | 92,5         | 110,0                                 | 100,0  | 100,0            | 100,0               | 142,1                 | 108,0        | 86,1        | 137,5        | 100,0                             | 101,5                               | 97,1         | 105,9        | 100,0          | 104,7                  |

<sup>a</sup> Bez spółek komandytowo-akcyjnych.

TABL. 14. OSOBY FIZYCZNE PROWADZĄCE DZIAŁALNOŚĆ GOSPODARCZĄ<sup>a</sup> W PODZIALE NA SEKCJE PKD WEDŁUG PODREGIONÓW I POWIATÓW  
Stan w dniu 31 XII

| WYSZCZEGÓLNIENIE                    | Ogółem        | W tym                                  |                       |   |                  |                                  |                         |  |                                  |  |             |  |   |
|-------------------------------------|---------------|--|-----------------------|---|------------------|----------------------------------|-------------------------|--|----------------------------------|--|-------------|--|---|
|                                     |               | rolnictwo,<br>łowiectwo<br>i leśnictwo | przemysł <sup>b</sup> |   | budownic-<br>two | handel<br>i naprawy <sup>Δ</sup> | hotele<br>i restauracje | transport,<br>gospo-<br>darka<br>magazyno-<br>wa i łącz-<br>ność | pośrednic-<br>two finan-<br>sowe | obsługa<br>nieru-<br>chomości<br>i firm <sup>Δ</sup> | edukacja    | ochrona<br>zdrowia i<br>pomoc<br>społeczna | działalność<br>usługowa<br>komunalna,<br>społeczna<br>i indywidu-<br>alna, pozos-<br>tała |
|                                     |               |  | razem                 | w tym<br>przetwór-<br>stwo prze-<br>mysłowe |                  |                                  |                         |  |                                  |  |             |  |   |
| <b>WOJEWÓDZTWO</b> ..... 2007       | <b>117088</b> | <b>3517</b>                            | <b>10061</b>          | <b>9900</b>                                 | <b>13545</b>     | <b>43912</b>                     | <b>3181</b>             | <b>10214</b>   | <b>5439</b>                      | <b>13582</b>   | <b>1824</b> | <b>6900</b>                                | <b>4895</b>   |
| 2006=100                            | 100,6         | 102,3                                  | 98,8                  | 98,7  | 107,4            | 98,1                             | 99,4                    | 100,8  | 104,2                            | 99,0   | 102,7       | 103,8                                      | 103,4   |
| <b>Podregion</b>                    |               |  |                       |   |                  |                                  |                         |  |                                  |  |             |  |   |
| <b>bialskopodlaski</b> ..... 2007   | <b>14245</b>  | <b>779</b>                             | <b>1150</b>           | <b>1129</b>                                 | <b>1893</b>      | <b>5208</b>                      | <b>369</b>              | <b>1201</b>  | <b>659</b>                       | <b>1399</b>  | <b>186</b>  | <b>841</b>                                 | <b>556</b>  |
| 2006=100                            | 102,7         | 104,3                                  | 100,0                 | 100,1                                       | 113,1            | 99,0                             | 96,1                    | 104,2  | 103,1                            | 101,9  | 107,5       | 108,2                                      | 103,5   |
| Powiaty:                            |               |  |                       |   |                  |                                  |                         |  |                                  |  |             |  |   |
| bialski ..... 2007                  | 4407          | 345                                    | 375                   | 363   | 621              | 1588                             | 116                     | 399  | 194                              | 380  | 34          | 182  | 173   |
| 2006=100                            | 103,3         | 105,5                                  | 99,7                  | 100,6                                       | 116,7            | 100,3                            | 95,9                    | 102,8  | 99,0                             | 98,4   | 109,7       | 111,0                                      | 107,5   |
| parczewski ..... 2007               | 1436          | 94                                     | 153                   | 153   | 166              | 577                              | 47                      | 85   | 50                               | 113  | 18          | 84   | 49  |
| 2006=100                            | 100,9         | 101,1                                  | 101,3                 | 101,3                                       | 109,9            | 97,5                             | 83,9                    | 101,2  | 108,7                            | 108,7  | 90,0        | 106,3                                      | 104,3   |
| radzyński..... 2007                 | 2795          | 177                                    | 228                   | 225   | 500              | 1016                             | 47                      | 222  | 111                              | 191  | 42          | 145  | 116   |
| 2006=100                            | 104,7         | 108,6                                  | 102,7                 | 102,3                                       | 110,4            | 100,4                            | 106,8                   | 112,7  | 109,9                            | 102,7  | 120,0       | 104,3                                      | 98,3  |
| włodawski..... 2007                 | 1740          | 101                                    | 150                   | 148   | 237              | 626                              | 78                      | 98   | 62                               | 196  | 31          | 95   | 62  |
| 2006=100                            | 99,5          | 96,2                                   | 97,4                  | 97,4  | 109,7            | 99,4                             | 95,1                    | 93,3   | 93,9                             | 96,6   | 110,7       | 96,9                                       | 106,9   |
| Miasto na prawach powiatu           |               |  |                       |   |                  |                                  |                         |  |                                  |  |             |  |   |
| Biała Podlaska ..... 2007           | 3867          | 62                                     | 244                   | 240   | 369              | 1401                             | 81                      | 397  | 242                              | 519  | 61          | 335  | 156   |
| 2006=100                            | 102,8         | 105,1                                  | 98,8                  | 98,4  | 114,6            | 97,2                             | 100,0                   | 104,7  | 105,2                            | 105,1  | 103,4       | 112,8                                      | 102,0   |
| <b>Podregion</b>                    |               |  |                       |   |                  |                                  |                         |  |                                  |  |             |  |   |
| <b>chełmsko-zamojski</b> ..... 2007 | <b>32729</b>  | <b>1161</b>                            | <b>3015</b>           | <b>2952</b>                                 | <b>3643</b>      | <b>13532</b>                     | <b>917</b>              | <b>2721</b>  | <b>1407</b>                      | <b>2920</b>  | <b>493</b>  | <b>1641</b>                                | <b>1271</b>   |
| 2006=100                            | 100,8         | 102,7                                  | 101,2                 | 101,1                                       | 107,1            | 98,4                             | 99,9                    | 99,2   | 102,0                            | 101,1  | 104,2       | 103,8                                      | 104,7   |
| Powiaty:                            |               |  |                       |   |                  |                                  |                         |  |                                  |  |             |  |   |
| biłgorajski ..... 2007              | 5365          | 218                                    | 751                   | 743   | 659              | 2149                             | 108                     | 419  | 190                              | 390  | 65          | 225  | 191   |
| 2006=100                            | 100,6         | 95,6                                   | 101,6                 | 101,6                                       | 109,8            | 97,8                             | 94,7                    | 98,1   | 100,0                            | 103,2  | 106,6       | 104,2                                      | 104,9   |
| chełmski..... 2007                  | 2245          | 171                                    | 221                   | 216   | 329              | 891                              | 60                      | 192  | 96                               | 131  | 13          | 73   | 66  |
| 2006=100                            | 104,2         | 108,9                                  | 106,3                 | 105,9                                       | 117,9            | 100,3                            | 107,1                   | 94,6   | 107,9                            | 97,8   | 108,3       | 107,4                                      | 113,8   |
| hrubieszowski ..... 2007            | 3042          | 146                                    | 241                   | 237   | 330              | 1396                             | 72                      | 268  | 133                              | 191  | 18          | 132  | 115   |
| 2006=100                            | 100,6         | 101,4                                  | 97,2                  | 96,7  | 107,1            | 98,7                             | 104,3                   | 101,5  | 104,7                            | 97,4   | 105,9       | 101,5                                      | 108,5   |
| krasnostawski ..... 2007            | 2508          | 79                                     | 191                   | 187   | 295              | 1002                             | 64                      | 246  | 120                              | 219  | 44          | 142  | 106   |
| 2006=100                            | 100,2         | 90,8                                   | 106,1                 | 106,3                                       | 104,2            | 98,8                             | 100,0                   | 97,2   | 96,8                             | 102,8  | 118,9       | 100,0                                      | 101,0   |
| tomaszowski ..... 2007              | 5023          | 164                                    | 451                   | 434   | 569              | 2209                             | 135                     | 362  | 205                              | 431  | 85          | 223  | 189   |
| 2006=100                            | 100,6         | 98,2                                   | 101,3                 | 101,6                                       | 103,1            | 100,0                            | 97,8                    | 95,8   | 108,5                            | 100,9  | 104,9       | 103,2                                      | 99,0  |
| zamojski..... 2007                  | 4415          | 273                                    | 491                   | 476   | 527              | 1792                             | 163                     | 421  | 153                              | 267  | 33          | 148  | 143   |
| 2006=100                            | 102,4         | 108,3                                  | 103,2                 | 102,8                                       | 107,6            | 99,7                             | 102,5                   | 101,2  | 103,4                            | 103,1  | 113,8       | 102,8                                      | 100,7   |

<sup>a</sup> Bez osób prowadzących indywidualne gospodarstwa rolne. <sup>b</sup> Przemysł obejmuje sekcje: „Górnictwo”, „Przetwórstwo przemysłowe” oraz „Wytwarzanie i zaopatrywanie w energię elektryczną, gaz, wodę”.

TABL. 14. OSOBY FIZYCZNE PROWADZĄCE DZIAŁALNOŚĆ GOSPODARCZĄ<sup>a</sup> W PODZIALE NA SEKCJE PKD WEDŁUG PODREGIONÓW I POWIATÓW (dok.)  
Stan w dniu 31 XII

| WYSZCZEGÓLNIENIE                      | Ogółem       | W tym                                  |                       |   |                  |                                  |                         |  |                               |  |              |  |   |
|---------------------------------------|--------------|--|-----------------------|---|------------------|----------------------------------|-------------------------|--|-------------------------------|--|--------------|--|---|
|                                       |              | rolnictwo,<br>łowiectwo<br>i leśnictwo | przemysł <sup>b</sup> |   | budownic-<br>two | handel<br>i naprawy <sup>Δ</sup> | hotele<br>i restauracje | transport,<br>gospo-<br>darka<br>magazyno-<br>wa i łącz-<br>ność | pośred-<br>two finan-<br>sowe | obsługa<br>nieru-<br>chomości<br>i firm <sup>Δ</sup> | edukacja     | ochrona<br>zdrowia<br>i pomoc<br>społeczna | działalność<br>usługowa<br>komunalna,<br>społeczna<br>i indywidual-<br>na, pozos-<br>tała |
|                                       |              |  | razem                 | w tym<br>przetwór-<br>stwo prze-<br>mysłowe |                  |                                  |                         |  |                               |  |              |  |   |
| Podregion<br>chełmsko-zamojski (dok.) |              |  |                       |   |                  |                                  |                         |  |                               |  |              |  |   |
| Miasta na prawach powiatu:            |              |  |                       |   |                  |                                  |                         |  |                               |  |              |  |   |
| Chełm ..... 2007                      | 4209         | 35                                     | 276                   | 271   | 400              | 1579                             | 156                     | 395  | 252                           | 523  | 95           | 305  | 192   |
| 2006=100                              | 100,7        | 89,7                                   | 95,5                  | 95,8  | 109,6            | 96,8                             | 105,4                   | 100,3  | 102,0                         | 101,9  | 106,7        | 105,2                                      | 111,0   |
| Zamość ..... 2007                     | 5922         | 75                                     | 393                   | 388   | 534              | 2514                             | 159                     | 418  | 258                           | 768  | 140          | 393  | 269   |
| 2006=100                              | 99,3         | 131,6                                  | 99,5                  | 99,5  | 101,7            | 96,8                             | 93,5                    | 102,2  | 97,4                          | 100,1  | 95,2         | 104,8                                      | 104,7   |
| <b>Podregion lubelski..... 2007</b>   | <b>70114</b> | <b>1577</b>                            | <b>5896</b>           | <b>5819</b>                                 | <b>8009</b>      | <b>25172</b>                     | <b>1895</b>             | <b>6292</b>  | <b>3373</b>                   | <b>9263</b>  | <b>1145</b>  | <b>4418</b>                                | <b>3068</b>   |
| <b>2006=100</b>                       | <b>100,0</b> | <b>101,1</b>                           | <b>97,4</b>           | <b>97,3</b>                                 | <b>106,2</b>     | <b>97,8</b>                      | <b>99,8</b>             | <b>100,9</b>   | <b>105,3</b>                  | <b>97,9</b>  | <b>101,3</b> | <b>103,0</b>                               | <b>102,9</b>  |
| Powiaty:                              |              |  |                       |   |                  |                                  |                         |  |                               |  |              |  |   |
| janowski ..... 2007                   | 2558         | 112                                    | 279                   | 278   | 331              | 1022                             | 111                     | 190  | 96                            | 176  | 38           | 127  | 76  |
| 2006=100                              | 106,2        | 99,1                                   | 106,5                 | 106,5                                       | 123,0            | 103,3                            | 105,7                   | 103,3  | 102,1                         | 104,8  | 108,6        | 104,1                                      | 111,8   |
| kraśnicki ..... 2007                  | 4150         | 144                                    | 384                   | 381   | 512              | 1596                             | 124                     | 304  | 216                           | 392  | 42           | 263  | 173   |
| 2006=100                              | 101,5        | 100,7                                  | 100,0                 | 100,3                                       | 103,9            | 100,4                            | 96,9                    | 101,7  | 102,4                         | 102,3  | 93,3         | 108,2                                      | 100,6   |
| lubartowski ..... 2007                | 4173         | 129                                    | 452                   | 433   | 702              | 1552                             | 109                     | 275  | 149                           | 399  | 43           | 171  | 192   |
| 2006=100                              | 100,7        | 106,6                                  | 96,2                  | 95,6  | 104,3            | 99,5                             | 102,8                   | 96,5   | 104,9                         | 99,0   | 102,4        | 103,0                                      | 109,1   |
| lubelski ..... 2007                   | 6327         | 253                                    | 584                   | 576   | 796              | 2344                             | 137                     | 725  | 252                           | 697  | 71           | 232  | 235   |
| 2006=100                              | 104,9        | 104,5                                  | 102,3                 | 102,3                                       | 110,9            | 102,0                            | 102,2                   | 106,5  | 112,0                         | 105,1  | 110,9        | 108,9                                      | 104,9   |
| łęczyński ..... 2007                  | 2069         | 84                                     | 180                   | 176   | 272              | 808                              | 53                      | 167  | 103                           | 203  | 13           | 71   | 115   |
| 2006=100                              | 99,4         | 98,8                                   | 104,0                 | 104,8                                       | 111,9            | 99,6                             | 103,9                   | 93,8   | 107,3                         | 79,9   | 144,4        | 101,4                                      | 103,6   |
| lukowski ..... 2007                   | 5778         | 287                                    | 626                   | 617   | 938              | 2290                             | 100                     | 482  | 172                           | 372  | 53           | 215  | 242   |
| 2006=100                              | 104,2        | 98,6                                   | 99,2                  | 98,9  | 114,3            | 99,8                             | 109,9                   | 112,9  | 101,2                         | 105,1  | 101,9        | 108,6                                      | 112,0   |
| opolski ..... 2007                    | 2679         | 124                                    | 198                   | 193   | 263              | 1169                             | 93                      | 268  | 81                            | 232  | 24           | 115  | 112   |
| 2006=100                              | 104,4        | 102,5                                  | 107,0                 | 107,2                                       | 117,9            | 101,0                            | 105,7                   | 112,1  | 103,8                         | 98,3   | 114,3        | 109,5                                      | 100,0   |
| puławski..... 2007                    | 7428         | 162                                    | 610                   | 602   | 819              | 2862                             | 363                     | 549  | 325                           | 865  | 100          | 405  | 368   |
| 2006=100                              | 101,2        | 103,2                                  | 99,0                  | 98,9  | 106,8            | 98,0                             | 109,7                   | 103,0  | 100,6                         | 101,4  | 109,9        | 101,0                                      | 105,1   |
| rycki..... 2007                       | 2801         | 70                                     | 275                   | 272   | 410              | 1145                             | 70                      | 163  | 115                           | 241  | 39           | 134  | 139   |
| 2006=100                              | 97,3         | 94,6                                   | 76,2                  | 75,8  | 108,8            | 100,3                            | 89,7                    | 103,8  | 100,9                         | 87,6   | 105,4        | 100,8                                      | 106,9   |
| świdnicki..... 2007                   | 3679         | 52                                     | 341                   | 335   | 431              | 1386                             | 103                     | 265  | 196                           | 489  | 74           | 175  | 167   |
| 2006=100                              | 100,7        | 100,0                                  | 98,6                  | 98,5  | 104,6            | 98,4                             | 99,0                    | 105,2  | 105,4                         | 98,8   | 102,8        | 102,3                                      | 106,4   |
| Miasto na prawach powiatu             |              |  |                       |   |                  |                                  |                         |  |                               |  |              |  |   |
| Lublin ..... 2007                     | 28472        | 160                                    | 1967                  | 1956  | 2535             | 8998                             | 632                     | 2904   | 1668                          | 5197   | 648          | 2510                                       | 1249  |
| 2006=100                              | 97,0         | 99,4                                   | 95,7                  | 95,6  | 99,6             | 94,0                             | 92,7                    | 96,7   | 106,6                         | 96,7   | 97,9         | 101,7                                      | 98,7  |

<sup>a</sup> Bez osób prowadzących indywidualne gospodarstwa rolne. <sup>b</sup> Przemysł obejmuje sekcje: „Górnictwo”, „Przetwórstwo przemysłowe” oraz „Wytwarzanie i zaopatrywanie w energię elektryczną, gaz, wodę”.

TABL. 15. **OSOBY FIZYCZNE<sup>a</sup> I SPÓŁKI CYWILNE W SEKCJI „HANDEL I NAPRAWY<sup>Δ</sup>”  
WEDŁUG GRUP PKD**  
Stan w dniu 31 XII

| WYSZCZEGÓLNIENIE   | Ogółem       | Osoby fizyczne prowadzące działalność gospodarczą | Spółki cywilne |
|--|--------------|---|----------------|
| <b>OGÓŁEM .....2007</b>  | <b>48589</b> | <b>43912</b>                                      | <b>4677</b>    |
| <b>2006=100</b>  | <b>97,7</b>  | <b>98,1</b>                                       | <b>93,7</b>    |
| Sprzedaż pojazdów samochodowych .....  | 769          | 661   | 108            |
| Konserwacja i naprawa pojazdów samochodowych; pomoc drogową.....                                   | 3369         | 3199  | 170            |
| Sprzedaż części i akcesoriów do pojazdów samochodowych.....  | 1109         | 894   | 215            |
| Sprzedaż, konserwacja i naprawa motocykli oraz sprzedaż części i akcesoriów do nich .....          | 57           | 52  | 5              |
| Sprzedaż detaliczna paliw .....  | 470          | 334   | 136            |
| Sprzedaż hurtowa realizowana na zlecenie .....   | 1662         | 1517  | 145            |
| Sprzedaż hurtowa płodów rolnych i żywych zwierząt .....  | 479          | 435   | 44             |
| Sprzedaż hurtowa żywności, napojów i tytoniu .....   | 1348         | 1116  | 232            |
| Sprzedaż hurtowa artykułów użytku domowego i osobistego .....                                      | 775          | 630   | 145            |
| Sprzedaż hurtowa półproduktów i odpadów pochodzenia nierolniczego oraz złomu .....                 | 1287         | 1064  | 223            |
| Sprzedaż hurtowa maszyn, sprzętu i dodatkowego wyposażenia.....                                    | 207          | 175   | 32             |
| Pozostała sprzedaż hurtowa.....  | 1881         | 1302  | 579            |
| Sprzedaż detaliczna w niewyspecjalizowanych sklepach.....  | 9276         | 8396  | 880            |
| Sprzedaż detaliczna żywności, napojów i wyrobów tytoniowych w wyspecjalizowanych sklepach .....    | 1726         | 1569  | 157            |
| Sprzedaż detaliczna wyrobów farmaceutycznych i medycznych, kosmetyków i artykułów toaletowych..... | 1135         | 900   | 235            |
| Sprzedaż detaliczna pozostała nowych towarów w wyspecjalizowanych sklepach.....                    | 9052         | 7999  | 1053           |
| Sprzedaż detaliczna artykułów używanych prowadzona w sklepach.....                                 | 1839         | 1785  | 54             |
| Handel detaliczny prowadzony poza siecią sklepową.....   | 10998        | 10770   | 228            |
| Naprawa artykułów użytku osobistego i domowego.....  | 1150         | 1114  | 36             |

<sup>a</sup> Bez osób prowadzących indywidualne gospodarstwa rolne.

TABL. 16. **OSOBY FIZYCZNE <sup>a</sup> I SPÓŁKI CYWILNE W SEKCJI „PRZETWÓRSTWO PRZEMYSŁOWE” WEDŁUG WYBRANYCH GRUP PKD**  
Stan w dniu 31 XII

| WYSZCZEGÓLNIENIE   | Ogółem       | Osoby fizyczne prowadzące działalność gospodarczą | Spółki cywilne |
|--|--------------|---|----------------|
| <b>OGÓŁEM</b> ..... <b>2007</b>  | <b>11112</b> | <b>9900</b>                                       | <b>1212</b>    |
| ..... <b>2006=100</b>  | <b>98,5</b>  | <b>98,7</b>                                       | <b>97,1</b>    |
| w tym:   |              |   |                |
| Produkcja, przetwórstwo i konserwowanie mięsa i wyrobów z mięsa.....   | 133          | 105   | 28             |
| Przetwórstwo owoców i warzyw.....  | 72           | 56  | 16             |
| Wytwarzanie wyrobów mleczarskich.....  | 57           | 52  | 5              |
| Wytwarzanie produktów przemiału zbóż, skrobi i wyrobów skrobiowych.....  | 254          | 227   | 27             |
| Produkcja gotowych pasz dla zwierząt.....  | 31           | 17  | 14             |
| Produkcja pozostałych artykułów spożywczych.....   | 587          | 441   | 146            |
| Produkcja napojów.....   | 65           | 42  | 23             |
| Produkcja gotowych wyrobów włókienniczych, z wyłączeniem odzieży.....  | 57           | 52  | 5              |
| Produkcja wyrobów pończosznicy i odzieży dzianej.....  | 69           | 63  | 6              |
| Produkcja odzieży i dodatków do odzieży, z wyłączeniem odzieży skórzanej.....  | 907          | 846   | 61             |
| Wyprawianie i barwienie skór futerkowych; produkcja wyrobów futrzarskich.....  | 72           | 69  | 3              |
| Produkcja wyrobów kaletniczych i rymarskich.....   | 53           | 51  | 2              |
| Produkcja obuwia.....  | 99           | 84  | 15             |
| Produkcja wyrobów tartacznych, impregnacja drewna.....   | 704          | 628   | 76             |
| Produkcja wyrobów stolarskich i ciesielskich dla budownictwa.....  | 927          | 870   | 57             |
| Produkcja opakowań drewnianych.....  | 161          | 140   | 21             |
| Produkcja pozostałych wyrobów z drewna; produkcja wyrobów z korka, słomy i z materiałów używanych do wyplatania..... | 327          | 296   | 31             |
| Produkcja wyrobów z papieru i tektury.....   | 76           | 62  | 14             |
| Działalność wydawnicza.....  | 212          | 177   | 35             |
| Działalność poligraficzna.....   | 503          | 413   | 90             |

<sup>a</sup> Bez osób prowadzących indywidualne gospodarstwa rolne.

TABL. 16. **OSOBY FIZYCZNE<sup>a</sup> I SPÓŁKI CYWILNE W SEKCJI „PRZETWÓRSTWO PRZEMYSŁOWE” WEDŁUG WYBRANYCH GRUP PKD (dok.)**  
Stan w dniu 31 XII

| WYSZCZEGÓLNIENIE   | Ogółem | Osoby fizyczne prowadzące działalność gospodarczą | Spółki cywilne |
|--|--------|---|----------------|
| Produkcja wyrobów z tworzyw sztucznych .....   | 304    | 253   | 51             |
| Produkcja szkła i wyrobów ze szkła.....  | 62     | 56  | 6              |
| Produkcja ceramiki budowlanej .....  | 74     | 31  | 43             |
| Produkcja wyrobów betonowych i gipsowych .....   | 478    | 430   | 48             |
| Cięcie, formowanie i wykończanie kamienia ozdobnego i kamieni dla budownictwa .....  | 232    | 208   | 24             |
| Produkcja metalowych elementów konstrukcyjnych .....   | 246    | 217   | 29             |
| Obróbka metali i nakładanie powłok na metale; obróbka mechaniczna elementów metalowych .....   | 647    | 615   | 32             |
| Produkcja wyrobów nożowniczych, narzędzi i wyrobów metalowych ogólnego przeznaczenia.....  | 73     | 68  | 5              |
| Produkcja pozostałych gotowych wyrobów metalowych.....   | 365    | 338   | 27             |
| Produkcja pozostałych maszyn ogólnego przeznaczenia .....  | 214    | 199   | 15             |
| Produkcja maszyn dla rolnictwa i leśnictwa.....  | 219    | 203   | 16             |
| Produkcja pozostałych maszyn specjalnego przeznaczenia .....   | 101    | 97  | 4              |
| Produkcja elektrycznych silników, prądnic i transformatorów ...  | 70     | 70  | -              |
| Produkcja pozostałego sprzętu elektrycznego, gdzie indziej niesklasyfikowana .....   | 55     | 49  | 6              |
| Produkcja sprzętu medycznego i chirurgicznego oraz przyrządów ortopedycznych .....   | 396    | 376   | 20             |
| Produkcja instrumentów i przyrządów pomiarowych, kontrolnych, badawczych, nawigacyjnych i pozostałego przeznaczenia, z wyłączeniem sprzętu do sterowania procesami przemysłowymi ..... | 55     | 50  | 5              |
| Produkcja instrumentów optycznych i sprzętu fotograficznego ..   | 72     | 61  | 11             |
| Produkcja mebli .....  | 713    | 652   | 61             |
| Produkcja wyrobów jubilerskich i podobnych .....   | 96     | 90  | 6              |
| Pozostała działalność produkcyjna, gdzie indziej niesklasyfikowana .....   | 352    | 330   | 22             |

<sup>a</sup> Bez osób prowadzących indywidualne gospodarstwa rolne.

TABL. 17. **OSOBY FIZYCZNE <sup>a</sup> I SPÓŁKI CYWILNE W SEKCJI „BUDOWNICTWO” WEDŁUG GRUP PKD**  
Stan w dniu 31 XII

| WYSZCZEGÓLNIENIE  | Ogółem       | Osoby fizyczne prowadzące działalność gospodarczą | Spółki cywilne |
|---|--------------|---|----------------|
| <b>OGÓŁEM</b> ..... <b>2007</b>   | <b>14228</b> | <b>13545</b>                                      | <b>683</b>     |
| ..... <b>2006=100</b>   | <b>106,8</b> | <b>107,4</b>                                      | <b>97,6</b>    |
| Przygotowanie terenu pod budowę.....  | 338          | 323   | 15             |
| Wznoszenie kompletnych budynków i budowli lub ich części; inżynieria lądowa i wodna ..... | 6949         | 6604  | 345            |
| Wykonywanie instalacji budowlanych.....   | 3347         | 3151  | 196            |
| Wykonywanie robót budowlanych wykończeniowych.....  | 3475         | 3358  | 117            |
| Wynajem sprzętu budowlanego i burzącego z obsługą operatorską....                         | 119          | 109   | 10             |

<sup>a</sup> Bez osób prowadzących indywidualne gospodarstwa rolne.

TABL. 18. **OSOBY FIZYCZNE <sup>a</sup> I SPÓŁKI CYWILNE W SEKCJI „OBSŁUGA NIERUCHOMOŚCI I FIRM <sup>Δ</sup>” WEDŁUG GRUP PKD**  
Stan w dniu 31 XII

| WYSZCZEGÓLNIENIE   | Ogółem       | Osoby fizyczne prowadzące działalność gospodarczą | Spółki cywilne |
|--|--------------|---|----------------|
| <b>OGÓŁEM</b> ..... <b>2007</b>  | <b>14556</b> | <b>13582</b>                                      | <b>974</b>     |
| ..... <b>2006=100</b>  | <b>98,7</b>  | <b>99,0</b>                                       | <b>94,7</b>    |
| Obsługa nieruchomości na własny rachunek.....                                      | 40           | 29  | 11             |
| Wynajem nieruchomości na własny rachunek.....                                      | 366          | 285   | 81             |
| Obsługa nieruchomości świadczona na zlecenie.....                                  | 353          | 316   | 37             |
| Wynajem samochodów osobowych.....  | 17           | 14  | 3              |
| Wynajem pozostałych środków transportu.....  | 33           | 28  | 5              |
| Wynajem maszyn i urządzeń.....   | 38           | 35  | 3              |
| Wypożyczanie artykułów użytku osobistego i domowego.....                           | 237          | 222   | 15             |
| Doradztwo w zakresie sprzętu komputerowego.....                                    | 151          | 144   | 7              |
| Działalność w zakresie oprogramowania.....   | 459          | 433   | 26             |
| Przetwarzanie danych.....  | 149          | 139   | 10             |
| Działalność związana z bazami danych.....  | 83           | 76  | 7              |
| Konserwacja i naprawa maszyn biurowych, księgujących i sprzętu komputerowego.....  | 296          | 280   | 16             |
| Działalność związana z informatyką, pozostała.....                                 | 192          | 166   | 26             |
| Prace badawczo-rozwojowe w dziedzinie nauk przyrodniczych i technicznych.....      | 41           | 39  | 2              |
| Prace badawczo-rozwojowe w dziedzinie nauk społecznych i humanistycznych.....      | 17           | 14  | 3              |
| Działalność prawnicza, rachunkowo-księgowa; doradztwo; zarządzanie holdingami..... | 2923         | 2700  | 223            |
| Działalność w zakresie architektury i inżynierii.....                              | 2450         | 2271  | 179            |
| Badania i analizy techniczne.....  | 172          | 142   | 30             |
| Reklama.....   | 750          | 656   | 94             |
| Rekrutacja i udostępnianie pracowników.....  | 855          | 841   | 14             |
| Działalność detektywistyczna i ochroniarska.....                                   | 108          | 95  | 13             |
| Sprzątanie i czyszczenie obiektów.....   | 618          | 575   | 43             |
| Działalność komercyjna gdzie indziej niesklasyfikowana.....                        | 4208         | 4082  | 126            |

<sup>a</sup> Bez osób prowadzących indywidualne gospodarstwa rolne.

TABL. 19. **PODMIOTY GOSPODARKI NARODOWEJ NOWO ZAREJESTROWANE  
WEDŁUG WYBRANYCH FORM PRAWNYCH I SEKCJI PKD**

| WYSZCZEGÓLNIENIE   | Ogółem       | W tym        |              |              |  |  |              |              | stowarzy-<br>szenia | osoby<br>fizyczne<br>prowadzą-<br>ce działal-<br>ność<br>gospodar-<br>czą <sup>a</sup> |
|--|--------------|--------------|--------------|--------------|--|--|--------------|--------------|---------------------|--|
|  |              | spółki       |              |              |  |  |              | cywilne      |                     |  |
|  |              | razem        | w tym        |              |  |  | razem        |              |                     |  |
|  |              |              | handlowe     |              |  | z ograni-<br>czoną<br>odpowie-<br>dzialno-<br>ścią |              |              |                     |  |
|  |              |              | razem        | akcyjne      | z ograni-<br>czoną<br>odpowie-<br>dzialno-<br>ścią |  |              |              |                     |  |
| <b>OGÓŁEM .....2007</b>  | <b>12825</b> | <b>824</b>   | <b>344</b>   | <b>258</b>   | <b>5</b>   | <b>253</b>   | <b>477</b>   | <b>256</b>   | <b>11354</b>        |  |
| <b>2006=100</b>  | <b>102,7</b> | <b>109,6</b> | <b>115,8</b> | <b>113,7</b> | <b>166,7</b>                                       | <b>112,9</b>                                       | <b>105,5</b> | <b>116,4</b> | <b>103,8</b>        |  |
| Rolnictwo, łowiectwo<br>i leśnictwo .....2007  | 258          | 10           | 4            | 3            | -  | 3  | 4            | -            | 243                 |  |
| 2006=100   | 86,6         | 100,0        | 133,3        | 100,0        | x  | 100,0  | 80,0         | x            | 84,4                |  |
| Rybnictwo .....2007  | 5            | -            | -            | -            | -  | -  | -            | -            | 5                   |  |
| 2006=100   | 250,0        | x            | x            | x            | x  | x  | x            | x            | 250,0               |  |
| Przemysł <sup>b</sup> .....2007  | 894          | 88           | 42           | 34           | 2  | 32   | 46           | -            | 803                 |  |
| 2006=100   | 94,2         | 93,6         | 79,2         | 77,3         | 200,0  | 74,4   | 112,2        | x            | 93,9                |  |
| w tym przetwórstwo<br>przemysłowe .....2007  | 870          | 81           | 37           | 30           | 2  | 28   | 44           | -            | 789                 |  |
| 2006=100   | 93,4         | 89,0         | 74,0         | 73,2         | 200,0  | 70,0   | 107,3        | x            | 93,9                |  |
| Budownictwo .....2007  | 1954         | 91           | 40           | 32           | 1  | 31   | 51           | -            | 1861                |  |
| 2006=100   | 125,7        | 142,2        | 153,8        | 133,3        | 100,0  | 134,8  | 137,8        | x            | 124,9               |  |
| Handel i naprawy <sup>Δ</sup> .....2007  | 4052         | 279          | 104          | 74           | 1  | 73   | 175          | -            | 3768                |  |
| 2006=100   | 94,7         | 102,2        | 109,5        | 100,0        | x  | 98,6   | 98,3         | x            | 94,1                |  |
| Hotele i restauracje .....2007   | 415          | 54           | 17           | 13           | -  | 13   | 37           | -            | 359                 |  |
| 2006=100   | 93,9         | 101,9        | 106,3        | 144,4        | x  | 144,4  | 100,0        | x            | 93,2                |  |
| Transport, gospodarka magazy-<br>nowa i łączność .....2007   | 889          | 78           | 26           | 20           | -  | 20   | 52           | -            | 811                 |  |
| 2006=100   | 126,6        | 159,2        | 152,9        | 142,9        | x  | 142,9  | 162,5        | x            | 124,2               |  |
| Pośrednictwo finansowe .....2007   | 685          | 18           | 11           | 6            | -  | 6  | 7            | -            | 663                 |  |
| 2006=100   | 134,1        | 90,0         | 110,0        | 75,0         | x  | 75,0   | 70,0         | x            | 137,8               |  |
| Obsługa nieruchomości<br>i firm <sup>Δ</sup> .....2007   | 1768         | 132          | 78           | 58           | 1  | 57   | 53           | -            | 1461                |  |
| 2006=100   | 102,0        | 121,1        | 159,2        | 175,8        | x  | 172,7  | 88,3         | x            | 98,3                |  |
| Administracja publiczna<br>i obrona narodowa; obowiązk-<br>owe ubezpieczenia społeczne<br>i zdrowotne <sup>Δ</sup> .....2007 | 34           | -            | -            | -            | -  | -  | -            | 16           | -                   |  |
| 2006=100   | 130,8        | x            | x            | x            | x  | x  | x            | 69,6         | x                   |  |
| Edukacja .....2007   | 301          | 23           | 9            | 7            | -  | 7  | 14           | -            | 221                 |  |
| 2006=100   | 96,8         | 191,7        | 450,0        | 700,0        | x  | 700,0  | 140,0        | x            | 94,0                |  |
| Ochrona zdrowia<br>i pomoc społeczna .....2007   | 556          | 33           | 8            | 6            | -  | 6  | 25           | -            | 516                 |  |
| 2006=100   | 123,6        | 89,2         | 53,3         | 85,7         | x  | 85,7   | 113,6        | x            | 128,4               |  |
| Działalność usługowa komunalna,<br>społeczna i indywidualna, pozos-<br>tała .....2007  | 1014         | 18           | 5            | 5            | -  | 5  | 13           | 240          | 643                 |  |
| 2006=100   | 82,4         | 58,1         | 45,5         | 50,0         | x  | 55,6   | 65,0         | 122,4        | 98,0                |  |
| Organizacje i zespoły eksteryto-<br>rialne .....2007   | -            | -            | -            | -            | -  | -  | -            | -            | -                   |  |
| 2006=100   | x            | x            | x            | x            | x  | x  | x            | x            | x                   |  |

<sup>a</sup> Bez osób prowadzących indywidualne gospodarstwa rolne. <sup>b</sup> Przemysł obejmuje sekcje: „Górnictwo”, „Przetwórstwo przemysłowe” oraz „Wytwarzanie i zaopatrywanie w energię elektryczną, gaz, wodę”.



TABL. 20. **PODMIOTY GOSPODARKI NARODOWEJ NOWO ZAREJESTROWANE  
WEDŁUG WYBRANYCH FORM PRAWNYCH, PODREGIONÓW I POWIATÓW**

| WYSZCZEGÓLNIENIE                  | Ogółem       | W tym        |  |              |              |              |              |                     |  |
|-----------------------------------|--------------|--------------|--|--------------|--------------|--------------|--------------|---------------------|--|
|                                   |              | spółki       |  |              |              |              |              | stowarzy-<br>szenia | osoby<br>fizyczne<br>prowadzą-<br>ce działal-<br>ność<br>gospodar-<br>czą <sup>a</sup> |
|                                   |              | razem        | w tym  |              |              |              |              |                     |  |
|                                   |              |              | handlowe   |              |              |              | cywilne      |                     |  |
|                                   |              |              | w tym kapitałowe                                   |              |              |              |              |                     |  |
| razem                             | razem        | akcyjne      | z ograni-<br>czoną<br>odpowie-<br>dzialno-<br>ścią |              |              |              |              |                     |  |
| <b>WOJEWÓDZTWO.....2007</b>       | <b>12825</b> | <b>824</b>   | <b>344</b>   | <b>258</b>   | <b>5</b>     | <b>253</b>   | <b>477</b>   | <b>256</b>          | <b>11354</b>   |
| <b>2006=100</b>                   | <b>102,7</b> | <b>109,6</b> | <b>115,8</b>                                       | <b>113,7</b> | <b>166,7</b> | <b>112,9</b> | <b>105,5</b> | <b>116,4</b>        | <b>103,8</b>   |
| <b>Podregion</b>                  |              |              |  |              |              |              |              |                     |  |
| <b>białskopodlaski.....2007</b>   | <b>1705</b>  | <b>94</b>    | <b>39</b>  | <b>31</b>    | -            | <b>31</b>    | <b>54</b>    | <b>41</b>           | <b>1516</b>  |
| <b>2006=100</b>                   | <b>102,2</b> | <b>117,5</b> | <b>105,4</b>                                       | <b>93,9</b>  | x            | <b>93,9</b>  | <b>128,6</b> | <b>186,4</b>        | <b>101,7</b>   |
| Powiaty:                          |              |              |  |              |              |              |              |                     |  |
| białski.....2007                  | 522          | 25           | 8  | 6            | -            | 6            | 17           | 13                  | 478  |
| 2006=100                          | 109,0        | 104,2        | 66,7   | 54,5         | x            | 54,5         | 154,5        | 216,7               | 111,2  |
| parczewski.....2007               | 180          | 9            | 5  | 4            | -            | 4            | 4            | 8                   | 153  |
| 2006=100                          | 105,9        | 300,0        | 500,0  | 400,0        | x            | 400,0        | 200,0        | 800,0               | 95,6   |
| radzyński.....2007                | 309          | 8            | -  | -            | -            | -            | 8            | 7                   | 275  |
| 2006=100                          | 104,7        | 72,7         | x  | x            | x            | x            | 80,0         | 350,0               | 107,0  |
| włodawski.....2007                | 193          | 10           | 4  | 4            | -            | 4            | 5            | 10                  | 164  |
| 2006=100                          | 81,1         | 200,0        | 133,3  | 133,3        | x            | 133,3        | 250,0        | 166,7               | 78,5   |
| Miasto na prawach powiatu         |              |              |  |              |              |              |              |                     |  |
| Biała Podlaska.....2007           | 501          | 42           | 22   | 17           | -            | 17           | 20           | 3                   | 446  |
| 2006=100                          | 103,1        | 113,5        | 110,0  | 100,0        | x            | 100,0        | 117,6        | 42,9                | 102,5  |
| <b>Podregion</b>                  |              |              |  |              |              |              |              |                     |  |
| <b>chełmsko-zamojski.....2007</b> | <b>3124</b>  | <b>137</b>   | <b>51</b>  | <b>34</b>    | <b>1</b>     | <b>33</b>    | <b>86</b>    | <b>67</b>           | <b>2768</b>  |
| <b>2006=100</b>                   | <b>99,6</b>  | <b>89,0</b>  | <b>113,3</b>                                       | <b>113,3</b> | <b>100,0</b> | <b>113,8</b> | <b>79,6</b>  | <b>103,1</b>        | <b>101,2</b>   |
| Powiaty:                          |              |              |  |              |              |              |              |                     |  |
| biłgorajski.....2007              | 448          | 21           | 5  | 1            | -            | 1            | 16           | 8                   | 412  |
| 2006=100                          | 98,7         | 110,5        | 83,3   | 33,3         | x            | 33,3         | 123,1        | 72,7                | 104,6  |
| chełmski.....2007                 | 314          | 9            | 3  | 2            | -            | 2            | 6            | 5                   | 290  |
| 2006=100                          | 92,1         | 128,6        | 150,0  | 200,0        | x            | 200,0        | 120,0        | 55,6                | 102,5  |
| hrubieszowski.....2007            | 265          | 9            | 1  | -            | -            | -            | 8            | 9                   | 241  |
| 2006=100                          | 115,2        | 100,0        | 100,0  | x            | x            | x            | 100,0        | 150,0               | 119,9  |
| krasnostawski.....2007            | 286          | 9            | 3  | 1            | -            | 1            | 6            | 5                   | 264  |
| 2006=100                          | 91,1         | 56,3         | 150,0  | 100,0        | x            | 100,0        | 42,9         | 100,0               | 95,7   |
| tomaszowski.....2007              | 342          | 17           | 6  | 3            | -            | 3            | 11           | 8                   | 309  |
| 2006=100                          | 98,8         | 141,7        | 300,0  | 300,0        | x            | 300,0        | 122,2        | 88,9                | 99,7   |
| zamojski.....2007                 | 399          | 5            | 4  | 4            | -            | 4            | 1            | 11                  | 377  |
| 2006=100                          | 99,8         | 27,8         | 80,0   | 133,3        | x            | 133,3        | 7,7          | 220,0               | 106,5  |

<sup>a</sup> Bez osób prowadzących indywidualne gospodarstwa rolne.

TABL. 20. **PODMIOTY GOSPODARKI NARODOWEJ NOWO ZAREJESTROWANE  
WEDŁUG WYBRANYCH FORM PRAWNYCH, PODREGIONÓW I POWIATÓW (dok.)**

| WYSZCZEGÓLNIENIE                       | Ogółem       | W tym        |              |              |              |  |              |              |                     |   |
|--|--------------|--------------|--------------|--------------|--------------|--|--------------|--------------|---------------------|---|
|  |              | spółki       |              |              |              |  |              | cywilne      | stowarzy-<br>szenia | osoby<br>fizyczne<br>prowadzą-<br>ce działal-<br>ność gospodar-<br>czą <sup>a</sup> |
|  |              | w tym        |              |              |              |  |              |              |                     |   |
|  |              | razem        | handlowe     |              |              | z ograni-<br>czoną<br>odpowie-<br>dzialno-<br>ścią |              |              |                     |   |
|  |              |              | razem        | razem        | akcyjne      |  |              |              |                     |   |
| Podregion<br>chełmsko-zamojski (dok.)  |              |              |              |              |              |  |              |              |                     |   |
| Miasta na prawach powiatu:             |              |              |              |              |              |  |              |              |                     |   |
| Chełm.....2007                         | 585          | 25           | 12           | 9            | 1            | 8  | 13           | 9            | 456                 |   |
| 2006=100                               | 107,5        | 78,1         | 120,0        | 100,0        | x            | 88,9   | 59,1         | 112,5        | 93,8                |   |
| Zamość.....2007                        | 485          | 42           | 17           | 14           | -            | 14   | 25           | 12           | 419                 |   |
| 2005=100                               | 95,7         | 102,4        | 100,0        | 116,7        | x            | 127,3  | 104,2        | 100,0        | 97,4                |   |
| <b>Podregion<br/>lubelski.....2007</b> | <b>7996</b>  | <b>593</b>   | <b>254</b>   | <b>193</b>   | <b>4</b>     | <b>189</b>   | <b>337</b>   | <b>148</b>   | <b>7070</b>         |   |
| <b>2006=100</b>                        | <b>104,0</b> | <b>114,5</b> | <b>118,1</b> | <b>117,7</b> | <b>200,0</b> | <b>116,7</b>                                       | <b>111,6</b> | <b>111,3</b> | <b>105,3</b>        |   |
| Powiaty:                               |              |              |              |              |              |  |              |              |                     |   |
| janowski.....2007                      | 204          | 5            | 2            | 1            | -            | 1  | 3            | 5            | 189                 |   |
| 2006=100                               | 118,6        | 100,0        | 200,0        | 100,0        | x            | 100,0  | 75,0         | 100,0        | 125,2               |   |
| kraśnicki.....2007                     | 413          | 22           | 6            | 1            | -            | 1  | 16           | 8            | 377                 |   |
| 2006=100                               | 87,7         | 91,7         | 85,7         | 20,0         | x            | 20,0   | 94,1         | 100,0        | 95,9                |   |
| lubartowski.....2007                   | 406          | 28           | 9            | 6            | -            | 6  | 19           | 8            | 360                 |   |
| 2006=100                               | 90,6         | 121,7        | 150,0        | 150,0        | x            | 150,0  | 111,8        | 66,7         | 90,5                |   |
| lubelski.....2007                      | 780          | 52           | 21           | 16           | 2            | 14   | 31           | 24           | 692                 |   |
| 2006=100                               | 108,0        | 136,8        | 116,7        | 100,0        | x            | 87,5   | 163,2        | 184,6        | 107,6               |   |
| łęczyński.....2007                     | 281          | 14           | 5            | 4            | -            | 4  | 9            | 5            | 261                 |   |
| 2006=100                               | 103,7        | 116,7        | 125,0        | 133,3        | x            | 200,0  | 112,5        | 100,0        | 107,4               |   |
| łukowski.....2007                      | 726          | 30           | 5            | 3            | -            | 3  | 25           | 6            | 680                 |   |
| 2006=100                               | 113,6        | 125,0        | 250,0        | 300,0        | x            | 300,0  | 113,6        | 46,2         | 116,0               |   |
| opolski.....2007                       | 343          | 14           | 5            | 5            | -            | 5  | 8            | 5            | 312                 |   |
| 2006=100                               | 104,9        | 155,6        | 125,0        | 166,7        | x            | 166,7  | 160,0        | 83,3         | 103,7               |   |
| puławski.....2007                      | 732          | 40           | 16           | 11           | -            | 11   | 23           | 17           | 661                 |   |
| 2006=100                               | 101,0        | 102,6        | 145,5        | 157,1        | x            | 157,1  | 82,1         | 188,9        | 103,3               |   |
| rycki.....2007                         | 305          | 17           | 4            | 4            | -            | 4  | 13           | 8            | 259                 |   |
| 2006=100                               | 97,4         | 188,9        | 400,0        | 400,0        | x            | 400,0  | 162,5        | 133,3        | 93,5                |   |
| świdnicki.....2007                     | 423          | 26           | 9            | 8            | -            | 8  | 17           | 6            | 384                 |   |
| 2006=100                               | 94,0         | 96,3         | 90,0         | 133,3        | x            | 133,3  | 100,0        | 100,0        | 95,8                |   |
| Miasto na prawach powiatu              |              |              |              |              |              |  |              |              |                     |   |
| Lublin.....2007                        | 3383         | 345          | 172          | 134          | 2            | 132  | 173          | 56           | 2895                |   |
| 2006=100                               | 107,5        | 112,0        | 113,9        | 114,5        | 200,0        | 113,8  | 110,2        | 112,0        | 108,1               |   |

<sup>a</sup> Bez osób prowadzących indywidualne gospodarstwa rolne.

TABL. 21. **PODMIOTY GOSPODARKI NARODOWEJ WYREJESTROWANE WEDŁUG WYBRANYCH FORM PRAWNYCH I SEKCJI PKD**

| WYSZCZEGÓLNIENIE  | Ogółem       | W tym        |              |              |              |  |              |              |                     |  |
|---|--------------|--------------|--------------|--------------|--------------|--|--------------|--------------|---------------------|--|
|   |              | spółki       |              |              |              |  |              | cywilne      | stowarzy-<br>szenia | osoby<br>fizyczne<br>prowadzą-<br>ce działal-<br>ność<br>gospodar-<br>czą <sup>a</sup> |
|   |              | w tym        |              |              |              |  | razem        |              |                     |  |
|   |              | handlowe     |              |              | akcyjne      | z ograni-<br>czoną<br>odpowie-<br>dzialno-<br>ścią |              |              |                     |  |
|   |              | razem        | razem        | razem        |              |  |              |              |                     |  |
| <b>OGÓŁEM.....2007</b>  | <b>11440</b> | <b>951</b>   | <b>79</b>    | <b>56</b>    | <b>7</b>     | <b>49</b>  | <b>871</b>   | <b>24</b>    | <b>10257</b>        |  |
| <b>2006=100</b>   | <b>110,7</b> | <b>175,5</b> | <b>109,7</b> | <b>114,3</b> | <b>175,0</b> | <b>108,9</b>                                       | <b>185,3</b> | <b>150,0</b> | <b>106,3</b>        |  |
| Rolnictwo, łowiectwo i leśnictwo....2007  | 161          | 19           | 3            | 2            | -            | 2  | 15           | -            | 134                 |  |
| 2006=100  | 100,6        | 158,3        | 300,0        | 200,0        | x            | 200,0  | 136,4        | x            | 91,8                |  |
| Rybacktvo.....2007  | 1            | -            | -            | -            | -            | -  | -            | -            | 1                   |  |
| 2006=100  | x            | x            | x            | x            | x            | x  | x            | x            | x                   |  |
| Przemysł <sup>b</sup> .....2007   | 987          | 92           | 19           | 16           | 4            | 12   | 73           | -            | 887                 |  |
| 2006=100  | 112,0        | 113,6        | 105,6        | 94,1         | 400,0        | 75,0   | 115,9        | x            | 112,1               |  |
| w tym przetwórstwo<br>przemysłowe.....2007  | 973          | 90           | 19           | 16           | 4            | 12   | 71           | -            | 877                 |  |
| 2006=100  | 113,1        | 116,9        | 111,8        | 100,0        | 400,0        | 80,0   | 118,3        | x            | 113,3               |  |
| Budownictwo.....2007  | 1138         | 74           | 6            | 4            | 1            | 3  | 68           | -            | 1062                |  |
| 2006=100  | 104,9        | 176,2        | 85,7         | 57,1         | x            | 42,9   | 194,3        | x            | 102,1               |  |
| Handel i naprawy <sup>Δ</sup> .....2007   | 4739         | 475          | 34           | 22           | 2            | 20   | 441          | -            | 4257                |  |
| 2006=100  | 104,5        | 203,0        | 117,2        | 169,2        | 66,7         | 200,0  | 215,1        | x            | 99,2                |  |
| Hotele i restauracje.....2007   | 417          | 54           | 1            | -            | -            | -  | 53           | -            | 363                 |  |
| 2006=100  | 107,2        | 192,9        | 100,0        | x            | x            | x  | 196,3        | x            | 100,8               |  |
| Transport, gospodarka magazynowa<br>i łączność.....2007   | 793          | 46           | 1            | 1            | -            | 1  | 45           | -            | 741                 |  |
| 2006=100  | 125,9        | 191,7        | 100,0        | 100,0        | x            | 100,0  | 195,7        | x            | 122,3               |  |
| Pośrednictwo finansowe.....2007   | 427          | 9            | 1            | -            | -            | -  | 8            | -            | 415                 |  |
| 2006=100  | 102,6        | 180,0        | x            | x            | x            | x  | 160,0        | x            | 101,0               |  |
| Obsługa nieruchomości i firm <sup>Δ</sup> .....2007   | 1601         | 119          | 12           | 10           | -            | 10   | 107          | -            | 1471                |  |
| 2006=100  | 125,8        | 195,1        | 200,0        | 200,0        | x            | 200,0  | 194,5        | x            | 122,9               |  |
| Administracja publiczna i obrona naro-<br>dowa; obowiązkowe ubezpieczenia<br>społeczne i zdrowotne <sup>Δ</sup> .....2007 | 8            | -            | -            | -            | -            | -  | -            | -            | -                   |  |
| 2006=100  | 800,0        | x            | x            | x            | x            | x  | x            | x            | x                   |  |
| Edukacja.....2007   | 233          | 14           | 1            | -            | -            | -  | 13           | -            | 171                 |  |
| 2006=100  | 103,1        | 100,0        | 100,0        | x            | x            | x  | 100,0        | x            | 114,8               |  |
| Ochrona zdrowia<br>i pomoc społeczna.....2007   | 297          | 26           | 1            | 1            | -            | 1  | 25           | -            | 270                 |  |
| 2006=100  | 114,2        | 144,4        | 33,3         | x            | x            | x  | 166,7        | x            | 112,5               |  |
| Działalność usługowa komunalna,<br>społeczna i indywidualna,<br>pozostała.....2007  | 638          | 23           | -            | -            | -            | -  | 23           | 24           | 485                 |  |
| 2006=100  | 132,6        | 100,0        | x            | x            | x            | x  | 127,8        | 150,0        | 115,8               |  |
| Gospodarstwa domowe zatrudniające<br>pracowników.....2007   | -            | -            | -            | -            | -            | -  | -            | -            | -                   |  |
| 2006=100  | x            | x            | x            | x            | x            | x  | x            | x            | x                   |  |
| Organizacje i zespoły<br>eksterytorialne.....2007   | -            | -            | -            | -            | -            | -  | -            | -            | -                   |  |
| 2006=100  | x            | x            | x            | x            | x            | x  | x            | x            | x                   |  |

<sup>a</sup> Bez osób prowadzących indywidualne gospodarstwa rolne. <sup>b</sup> Przemysł obejmuje sekcje: „Górnictwo”, „Przetwórstwo przemysłowe” oraz „Wytwarzanie i zaopatrywanie w energię elektryczną, gaz, wodę”.

TABL. 22. **PODMIOTY GOSPODARKI NARODOWEJ WYREJESTROWANE WEDŁUG WYBRANYCH FORM PRAWNYCH, PODREGIONÓW I POWIATÓW**

| WYSZCZEGÓLNIENIE                  | Ogółem       | W tym        |              |              |              |              |              |              |                     |   |  |
|-----------------------------------|--------------|--------------|--------------|--------------|--------------|--------------|--------------|--------------|---------------------|---|--|
|                                   |              | spółki       |              |              |              |              |              | cywilne      | stowarzy-<br>szenia | osoby<br>fizyczne<br>prowadzące<br>działalność<br>gospodar-<br>czą <sup>a</sup> |  |
|                                   |              | razem        | w tym        |              |              | razem        | akcyjne      |              |                     |   | z ograni-<br>czoną<br>odpowie-<br>dzialno-<br>ścią |
|                                   |              |              | razem        | razem        | akcyjne      |              |              |              |                     |   |  |
| <b>WOJEWÓDZTWO.....2007</b>       | <b>11440</b> | <b>951</b>   | <b>79</b>    | <b>56</b>    | <b>7</b>     | <b>49</b>    | <b>871</b>   | <b>24</b>    | <b>10257</b>        |   |  |
| <b>2006=100</b>                   | <b>110,7</b> | <b>175,5</b> | <b>109,7</b> | <b>114,3</b> | <b>175,0</b> | <b>108,9</b> | <b>185,3</b> | <b>150,0</b> | <b>106,3</b>        |   |  |
| <b>Podregion</b>                  |              |              |              |              |              |              |              |              |                     |   |  |
| <b>białskopodlaski.....2007</b>   | <b>1173</b>  | <b>37</b>    | <b>7</b>     | <b>4</b>     | <b>1</b>     | <b>3</b>     | <b>29</b>    | <b>2</b>     | <b>1098</b>         |   |  |
| <b>2006=100</b>                   | <b>100,1</b> | <b>72,5</b>  | <b>87,5</b>  | <b>80,0</b>  | <b>100,0</b> | <b>75,0</b>  | <b>67,4</b>  | <b>200,0</b> | <b>100,0</b>        |   |  |
| Powiaty:                          |              |              |              |              |              |              |              |              |                     |   |  |
| białski.....2007                  | 338          | 14           | 4            | 2            | -            | 2            | 9            | 1            | 319                 |   |  |
| 2006=100                          | 116,2        | 87,5         | 100,0        | 66,7         | x            | 66,7         | 75,0         | x            | 118,1               |   |  |
| parczewski.....2007               | 140          | 2            | -            | -            | -            | -            | 2            | -            | 134                 |   |  |
| 2006=100                          | 104,5        | 50,0         | x            | x            | x            | x            | 66,7         | x            | 106,3               |   |  |
| radzyński.....2007                | 187          | 8            | 2            | 1            | 1            | -            | 6            | 1            | 164                 |   |  |
| 2006=100                          | 91,2         | 114,3        | x            | x            | x            | x            | 85,7         | 100,0        | 86,3                |   |  |
| włodawski.....2007                | 167          | 3            | -            | -            | -            | -            | 3            | -            | 153                 |   |  |
| 2006=100                          | 96,5         | 75,0         | x            | x            | x            | x            | 75,0         | x            | 93,3                |   |  |
| Miasto na prawach powiatu         |              |              |              |              |              |              |              |              |                     |   |  |
| Biała Podlaska.....2007           | 341          | 10           | 1            | 1            | -            | 1            | 9            | -            | 328                 |   |  |
| 2006=100                          | 92,4         | 50,0         | 33,3         | 100,0        | x            | x            | 52,9         | x            | 94,3                |   |  |
| <b>Podregion</b>                  |              |              |              |              |              |              |              |              |                     |   |  |
| <b>chełmsko-zamojski.....2007</b> | <b>2431</b>  | <b>98</b>    | <b>8</b>     | <b>6</b>     | <b>2</b>     | <b>4</b>     | <b>90</b>    | <b>5</b>     | <b>2256</b>         |   |  |
| <b>2006=100</b>                   | <b>98,8</b>  | <b>127,3</b> | <b>80,0</b>  | <b>150,0</b> | <b>200,0</b> | <b>133,3</b> | <b>134,3</b> | <b>62,5</b>  | <b>96,9</b>         |   |  |
| Powiaty:                          |              |              |              |              |              |              |              |              |                     |   |  |
| biłgorajski.....2007              | 328          | 13           | 1            | 1            | -            | 1            | 12           | -            | 313                 |   |  |
| 2006=100                          | 115,9        | 216,7        | 100,0        | x            | x            | x            | 240,0        | x            | 115,1               |   |  |
| chełmski.....2007                 | 235          | 8            | -            | -            | -            | -            | 8            | -            | 208                 |   |  |
| 2006=100                          | 95,9         | 133,3        | x            | x            | x            | x            | 200,0        | x            | 90,8                |   |  |
| hrubieszowski.....2007            | 213          | 2            | -            | -            | -            | -            | 2            | -            | 198                 |   |  |
| 2006=100                          | 145,9        | 40,0         | x            | x            | x            | x            | 50,0         | x            | 140,4               |   |  |
| krasnostawski.....2007            | 248          | 13           | 1            | 1            | -            | 1            | 12           | -            | 224                 |   |  |
| 2006=100                          | 97,3         | 216,7        | x            | x            | x            | x            | 200,0        | x            | 92,9                |   |  |
| tomaszowski.....2007              | 245          | 8            | 1            | 1            | 1            | -            | 7            | -            | 230                 |   |  |
| 2006=100                          | 126,3        | 114,3        | 100,0        | x            | x            | x            | 116,7        | x            | 123,7               |   |  |
| zamojski.....2007                 | 271          | 7            | 1            | 1            | -            | 1            | 6            | 1            | 256                 |   |  |
| 2006=100                          | 92,2         | 77,8         | 100,0        | x            | x            | x            | 75,0         | x            | 91,8                |   |  |

<sup>a</sup> Bez osób prowadzących indywidualne gospodarstwa rolne.

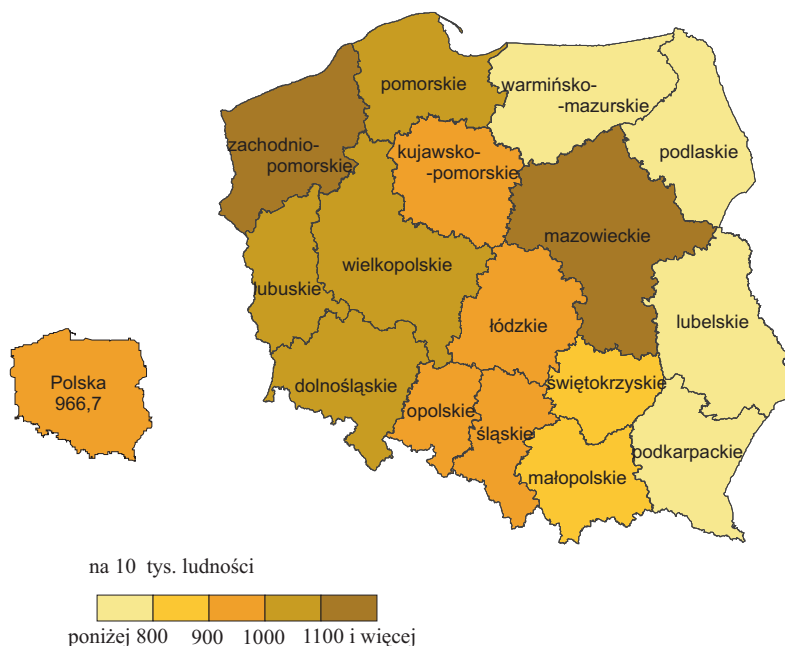
TABL. 22. **PODMIOTY GOSPODARKI NARODOWEJ WYREJESTROWANE WEDŁUG WYBRANYCH FORM PRAWNYCH, PODREGIONÓW I POWIATÓW (dok.)**

| WYSZCZEGÓLNIENIE                      | Ogółem       | W tym        |              |              |  |              |              |              |                     |   |
|---------------------------------------|--------------|--------------|--------------|--------------|--|--------------|--------------|--------------|---------------------|---|
|                                       |              | spółki       |              |              |  |              |              | cywilne      | stowarzy-<br>szenia | osoby<br>fizyczne<br>prowadzące<br>działalność<br>gospodar-<br>czą <sup>a</sup> |
|                                       |              | w tym        |              |              |  |              |              |              |                     |   |
|                                       |              | razem        | handlowe     |              |  | cywilne      |              |              |                     |   |
|                                       |              |              | razem        | akcyjne      | z ograni-<br>czoną<br>odpowie-<br>dzialno-<br>ścią |              |              |              |                     |   |
| Podregion<br>chełmsko-zamojski (dok.) |              |              |              |              |  |              |              |              |                     |   |
| Miasta na prawach powiatu:            |              |              |              |              |  |              |              |              |                     |   |
| Chełm.....2007                        | 437          | 24           | 2            | 1            | 1  | -            | 22           | 1            | 407                 |   |
| 2006=100                              | 79,5         | 126,3        | 100,0        | 100,0        | x  | x            | 129,4        | 50,0         | 79,5                |   |
| Zamość.....2007                       | 454          | 23           | 2            | 1            | -  | 1            | 21           | 3            | 420                 |   |
| 2006=100                              | 92,1         | 121,1        | 100,0        | 100,0        | x  | x            | 123,5        | 75,0         | 89,7                |   |
| <b>Podregion lubelski.....2007</b>    | <b>7836</b>  | <b>816</b>   | <b>64</b>    | <b>46</b>    | <b>4</b>   | <b>42</b>    | <b>752</b>   | <b>17</b>    | <b>6903</b>         |   |
| <b>2006=100</b>                       | <b>116,9</b> | <b>197,1</b> | <b>118,5</b> | <b>115,0</b> | <b>200,0</b>                                       | <b>110,5</b> | <b>208,9</b> | <b>242,9</b> | <b>110,9</b>        |   |
| Powiaty:                              |              |              |              |              |  |              |              |              |                     |   |
| janowski.....2007                     | 65           | 6            | 2            | 1            | -  | 1            | 4            | -            | 56                  |   |
| 2006=100                              | 103,2        | 600,0        | x            | x            | x  | x            | 400,0        | x            | 90,3                |   |
| kraśnicki.....2007                    | 336          | 10           | 1            | -            | -  | -            | 9            | 3            | 296                 |   |
| 2006=100                              | 85,7         | 55,6         | x            | x            | x  | x            | 50,0         | x            | 79,6                |   |
| lubartowski.....2007                  | 329          | 12           | 1            | 1            | 1  | -            | 11           | -            | 310                 |   |
| 2006=100                              | 100,9        | 85,7         | 50,0         | 100,0        | x  | x            | 91,7         | x            | 99,4                |   |
| lubelski.....2007                     | 555          | 31           | 5            | 3            | -  | 3            | 26           | 2            | 514                 |   |
| 2006=100                              | 108,0        | 124,0        | 83,3         | 100,0        | x  | 100,0        | 136,8        | x            | 105,8               |   |
| łęczyński.....2007                    | 269          | 6            | 1            | 1            | 1  | -            | 5            | -            | 258                 |   |
| 2006=100                              | 122,3        | 120,0        | 50,0         | 50,0         | x  | x            | 166,7        | x            | 120,6               |   |
| łukowski.....2007                     | 446          | 10           | 2            | 1            | -  | 1            | 8            | -            | 430                 |   |
| 2006=100                              | 83,7         | 71,4         | 200,0        | 100,0        | x  | 100,0        | 61,5         | x            | 84,5                |   |
| opolski.....2007                      | 200          | 5            | 1            | 1            | -  | 1            | 4            | -            | 190                 |   |
| 2006=100                              | 73,0         | 71,4         | 25,0         | 33,3         | x  | 33,3         | 133,3        | x            | 73,1                |   |
| puławski.....2007                     | 585          | 21           | 4            | 2            | -  | 2            | 17           | 1            | 558                 |   |
| 2006=100                              | 90,8         | 77,8         | 400,0        | 200,0        | x  | 200,0        | 65,4         | 100,0        | 92,4                |   |
| rycki.....2007                        | 331          | 6            | 1            | -            | -  | -            | 5            | -            | 315                 |   |
| 2006=100                              | 107,5        | 66,7         | x            | x            | x  | x            | 55,6         | x            | 106,1               |   |
| świdnicki.....2007                    | 395          | 22           | 3            | 2            | -  | 2            | 19           | 1            | 371                 |   |
| 2006=100                              | 94,3         | 95,7         | 300,0        | 200,0        | x  | 200,0        | 86,4         | x            | 94,6                |   |
| Miasto na prawach powiatu             |              |              |              |              |  |              |              |              |                     |   |
| Lublin.....2007                       | 4325         | 687          | 43           | 34           | 2  | 32           | 644          | 10           | 3605                |   |
| 2006=100                              | 143,7        | 253,5        | 116,2        | 121,4        | 100,0  | 123,1        | 275,2        | 166,7        | 132,8               |   |

a Bez osób prowadzących indywidualne gospodarstwa rolne.

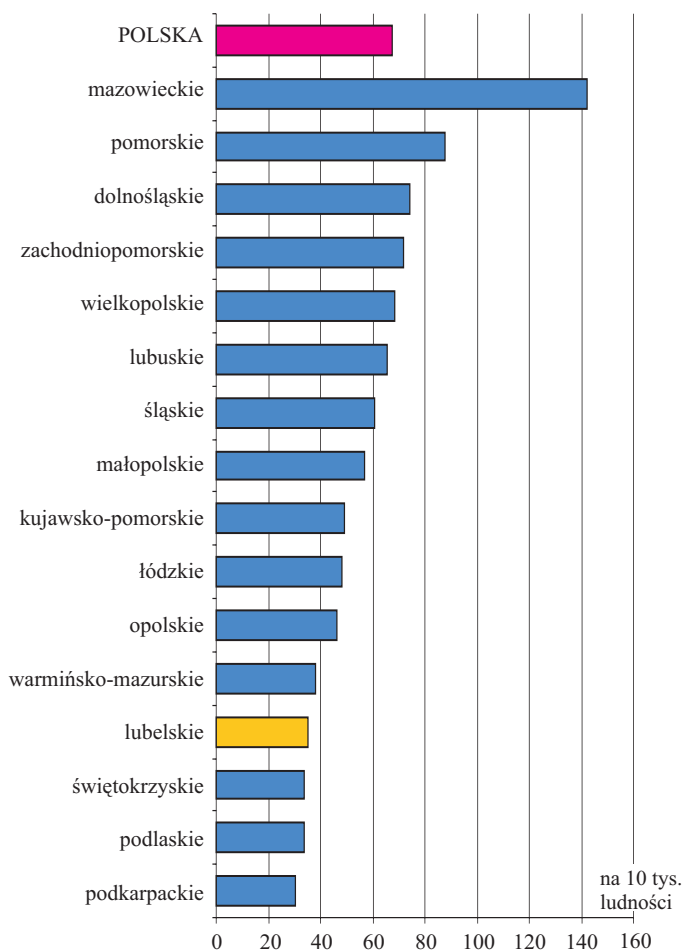
## PODMIOTY GOSPODARKI NARODOWEJ WEDŁUG WOJEWÓDZTW W 2007 R.

Stan w dniu 31 XII



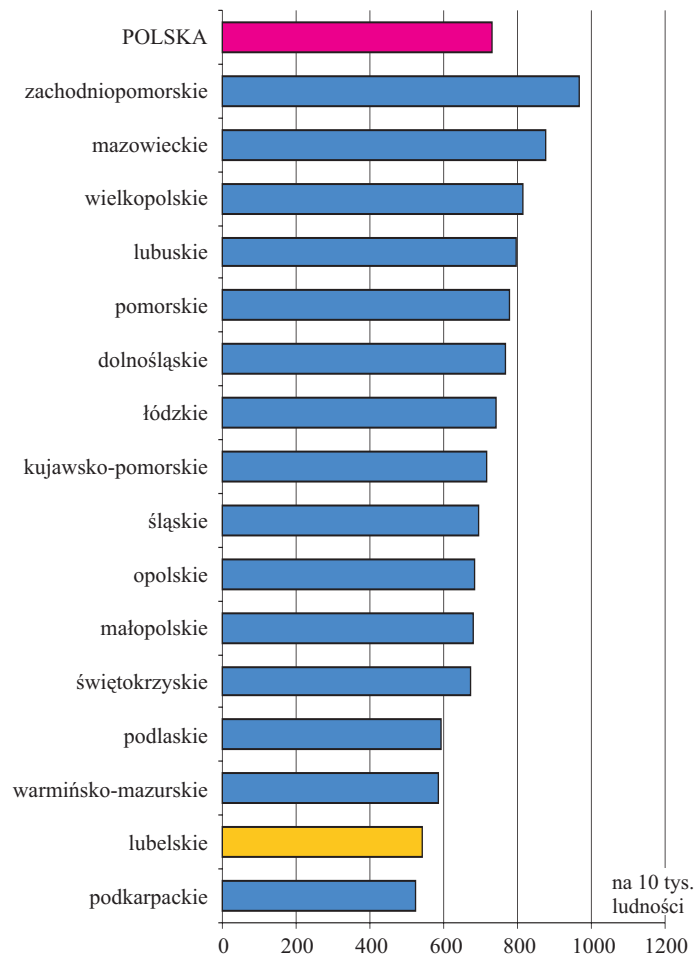
## SPÓŁKI HANDLOWE WEDŁUG WOJEWÓDZTW W 2007 R.

Stan w dniu 31 XII



## OSOBY FIZYCZNE PROWADZĄCE DZIAŁALNOŚĆ GOSPODARCZĄ<sup>a</sup> WEDŁUG WOJEWÓDZTW W 2007 R.

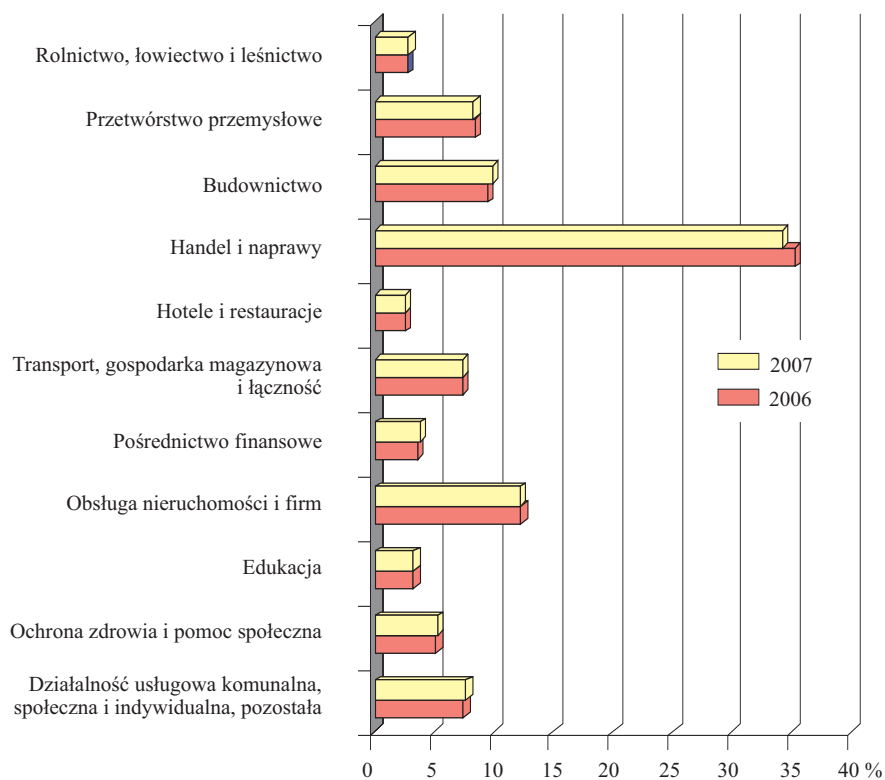
Stan w dniu 31 XII



<sup>a</sup> Bez osób prowadzących indywidualne gospodarstwa rolne.

## PODMIOTY GOSPODARKI NARODOWEJ WEDŁUG WYBRANYCH SEKCJI PKD

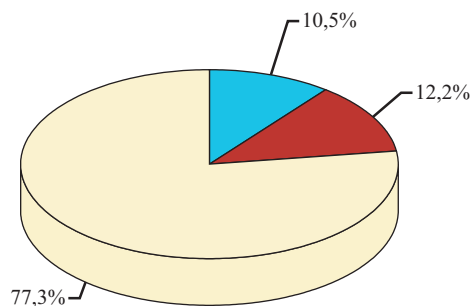
Stan w dniu 31 XII



## PODMIOTY GOSPODARKI NARODOWEJ W 2007 R.

Stan w dniu 31 XII

### WEDŁUG PODSTAWOWYCH FORM PRAWNYCH



formy prawne:

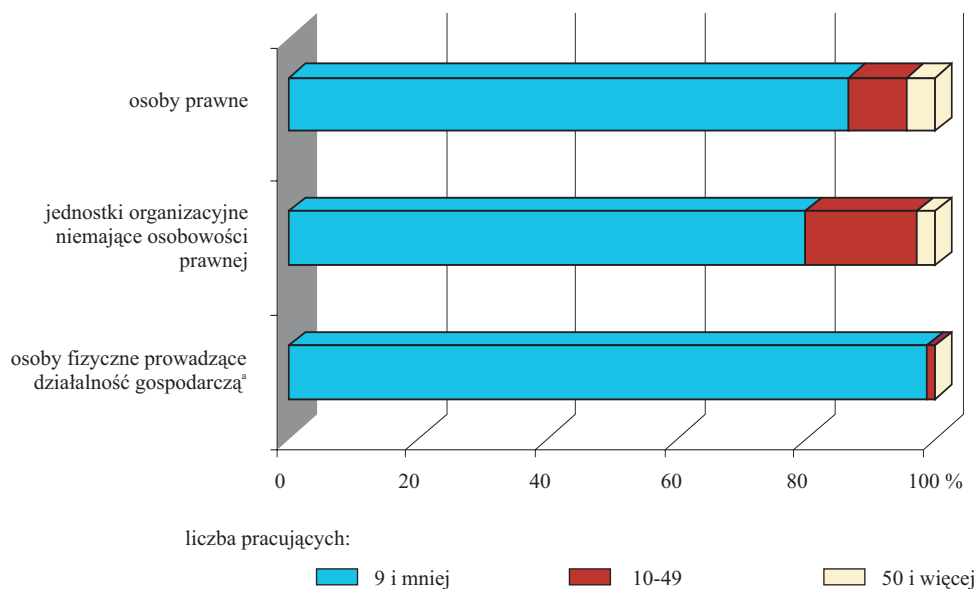
- osoby prawne
- jednostki organizacyjne niemające osobowości prawnej
- osoby fizyczne prowadzące działalność gospodarczą<sup>a</sup>

<sup>a</sup> Bez osób prowadzących indywidualne gospodarstwa rolne.

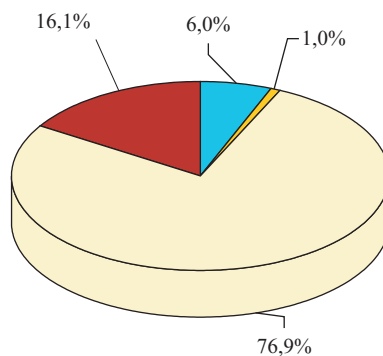
## PODMIOTY GOSPODARKI NARODOWEJ W 2007 R. (dok.)

Stan w dniu 31 XII

### WEDŁUG PODSTAWOWYCH FORM PRAWNYCH ORAZ LICZBY PRACUJĄCYCH



### W SEKTORZE PUBLICZNYM WEDŁUG FORM WŁASNOŚCI



własność:

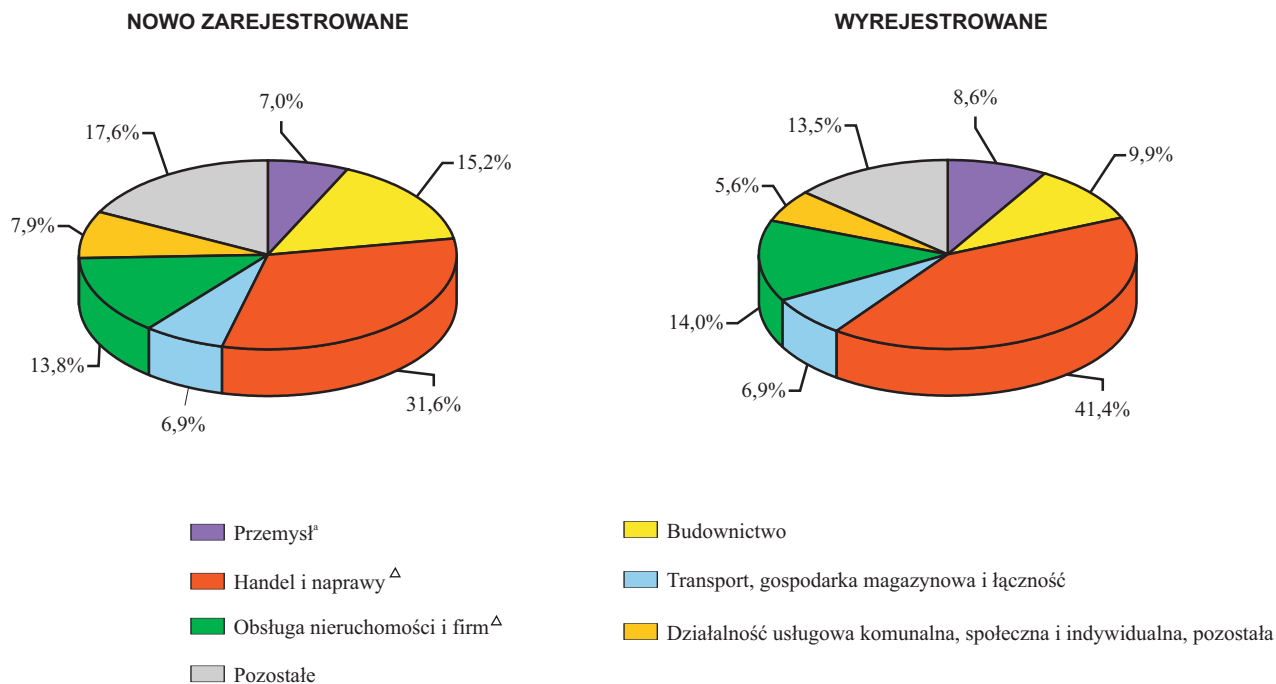
jednorodna:

- Skarbu Państwa
- państwowych osób prawnych
- samorządowa
- mieszana z przewagą sektora publicznego

<sup>a</sup> Bez osób prowadzących indywidualne gospodarstwa rolne.



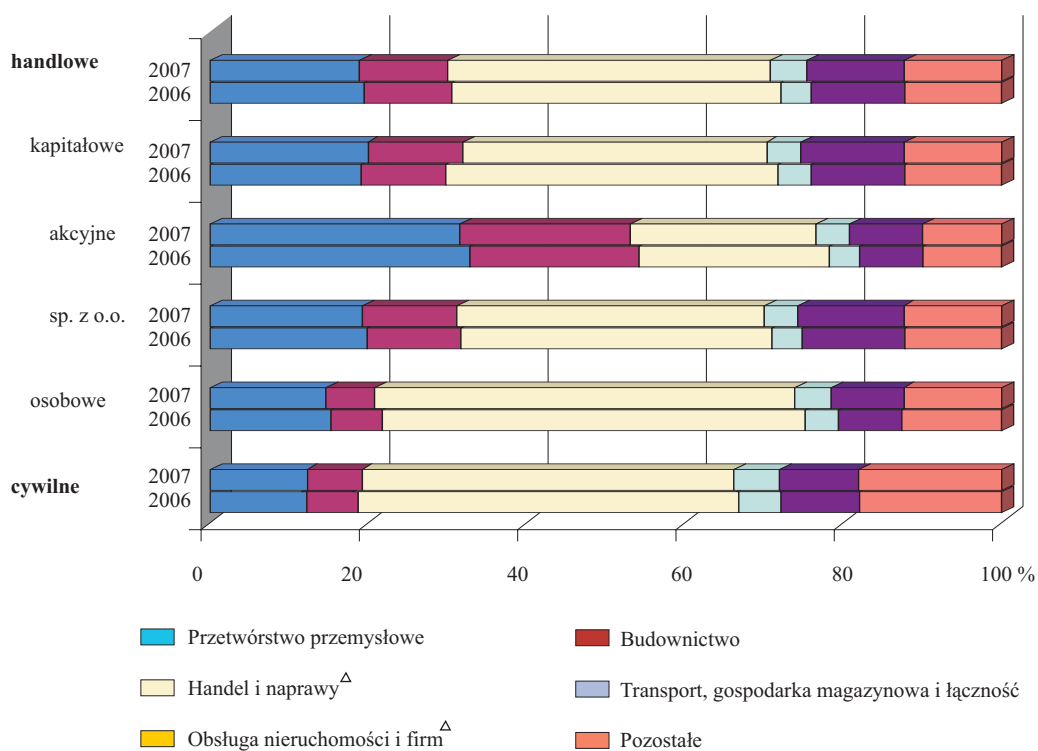
**PODMIOTY GOSPODARKI NARODOWEJ  
NOWO ZAREJESTROWANE I WYREJESTROWANE  
WEDŁUG SEKCJI PKD W 2007 R.**



<sup>a</sup> Przemysł obejmuje sekcje: „Górnictwo”, „Przetwórstwo przemysłowe” oraz „Wytwarzanie i zaopatrywanie w energię elektryczną, gaz, wodę”.

**SPÓŁKI<sup>a</sup>**  
Stan w dniu 31 XII

**WEDŁUG FORM PRAWNYCH I SEKCJI PKD**

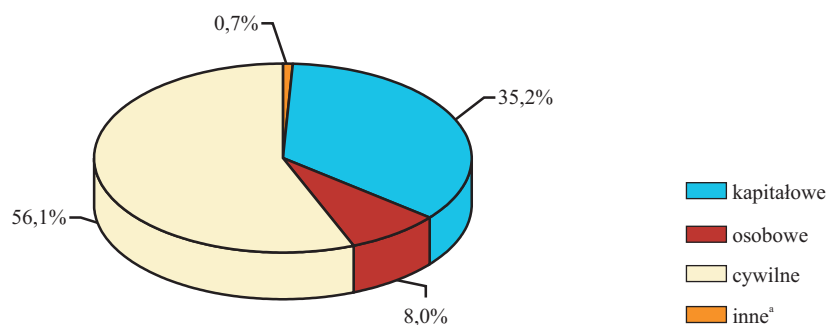


<sup>a</sup> Bez spółek przewidzianych przepisami innych ustaw niż Kodeks spółek handlowych i Kodeks cywilny.

## SPÓŁKI (dok.)

Stan w dniu 31 XII

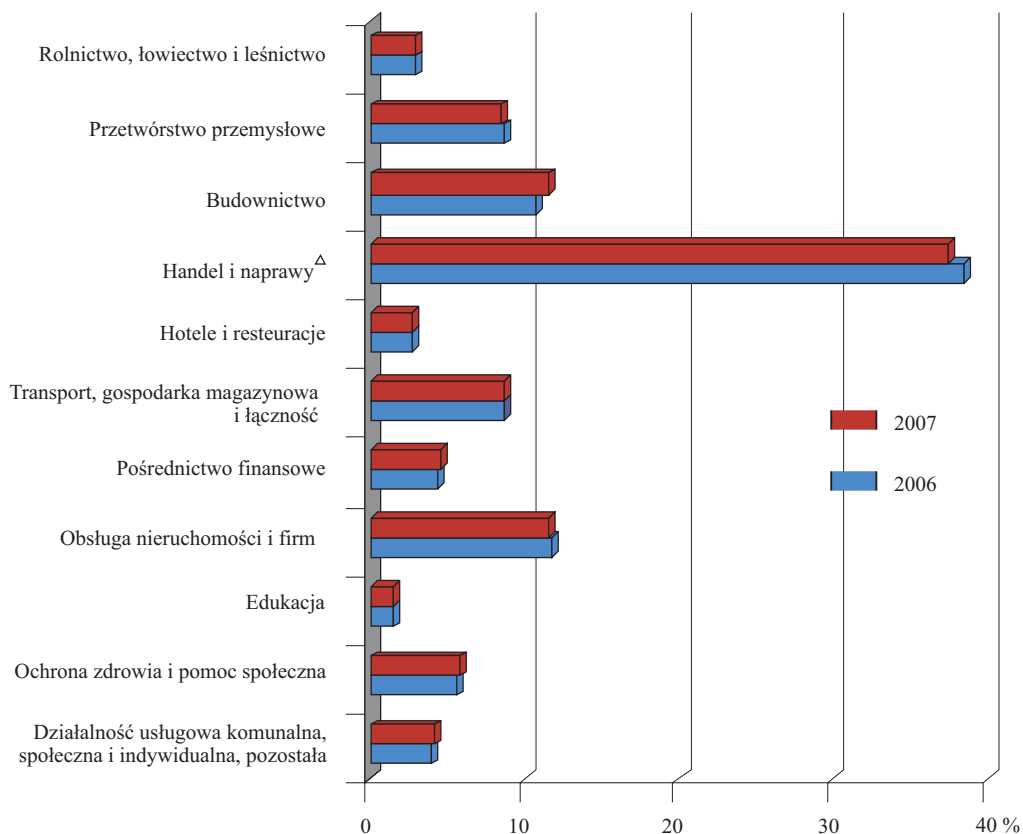
### WEDŁUG FORM PRAWNYCH W 2007 R.



<sup>a</sup> Spółki przewidziane przepisami innych ustaw niż Kodeks spółek handlowych i Kodeks cywilny.

## OSOBY FIZYCZNE PROWADZĄCE DZIAŁALNOŚĆ GOSPODARCZĄ<sup>a</sup> WEDŁUG WYBRANYCH SEKCJI PKD

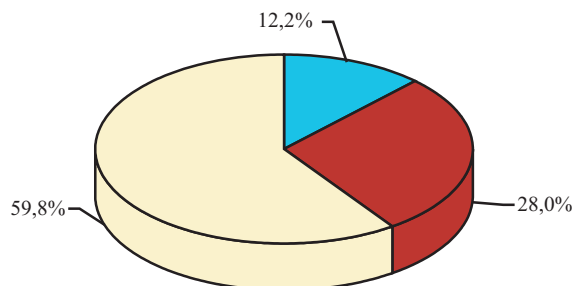
Stan w dniu 31 XII



<sup>a</sup> Bez osób prowadzących indywidualne gospodarstwa rolne.

**OSOBY FIZYCZNE PROWADZĄCE DZIAŁALNOŚĆ GOSPODARCZĄ<sup>a</sup>  
W PODREGIONACH W 2007 R.**  
Stan w dniu 31 XII

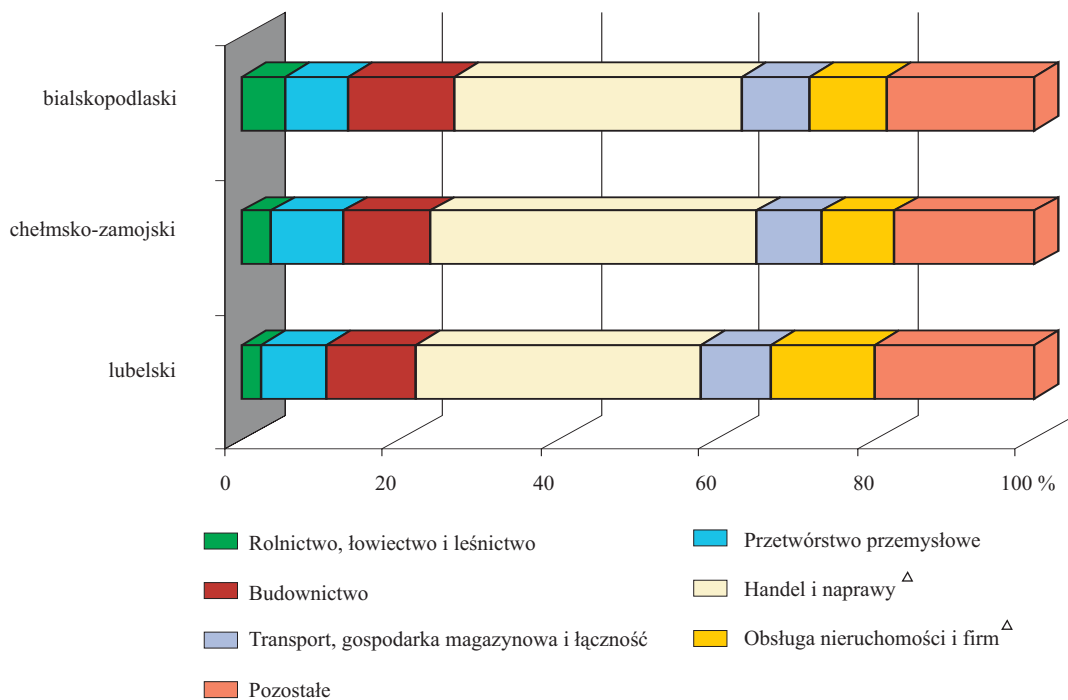
**OGÓLEM**



podregiony:

- białkopodlaski
- chełmsko-zamojski
- lubelski

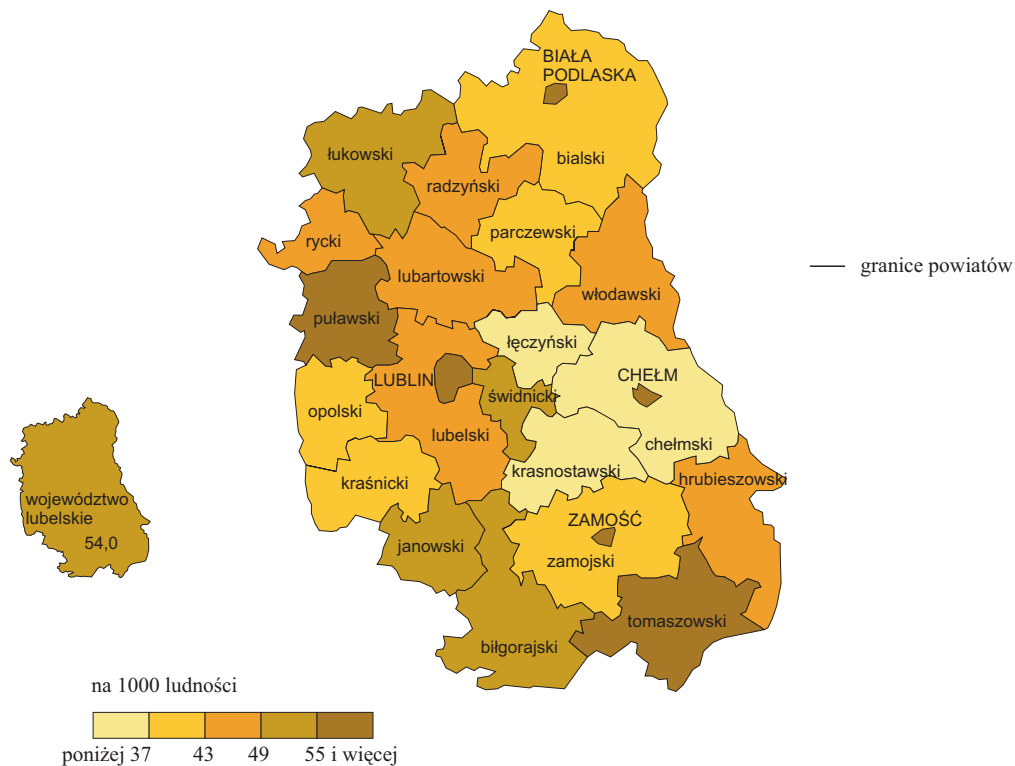
**WEDŁUG SEKCJI PKD**



<sup>a</sup> Bez osób prowadzących indywidualne gospodarstwa rolne.

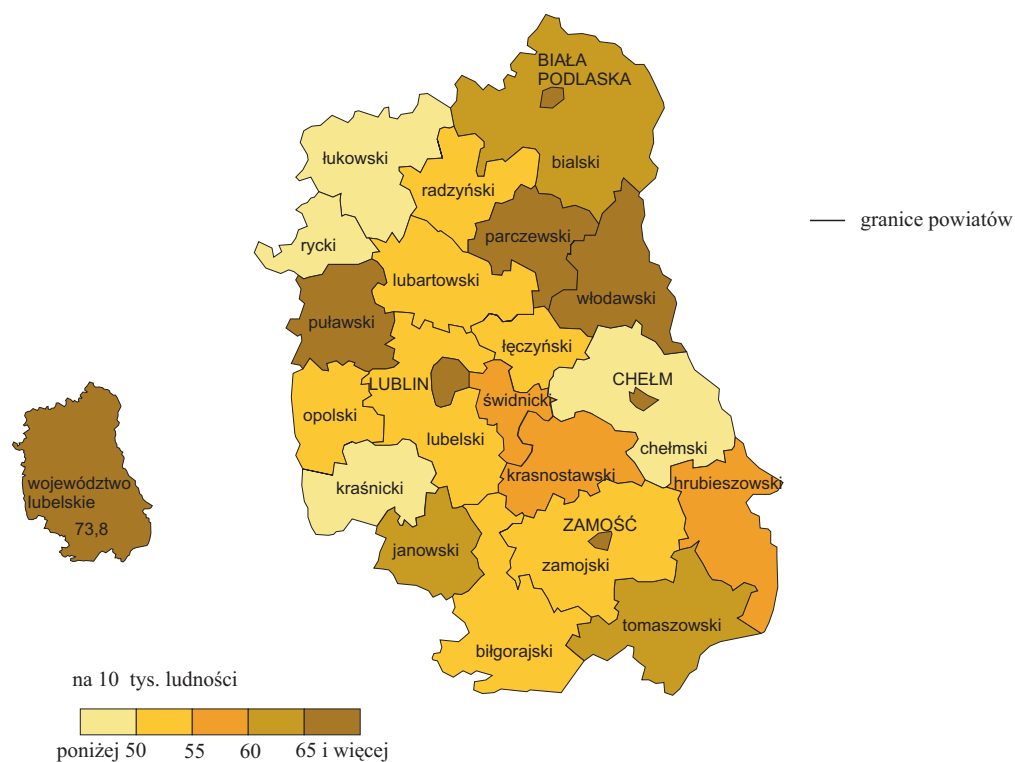
## OSOBY FIZYCZNE PROWADZĄCE DZIAŁALNOŚĆ GOSPODARCZĄ<sup>a</sup> W 2007 R.

Stan w dniu 31 XII



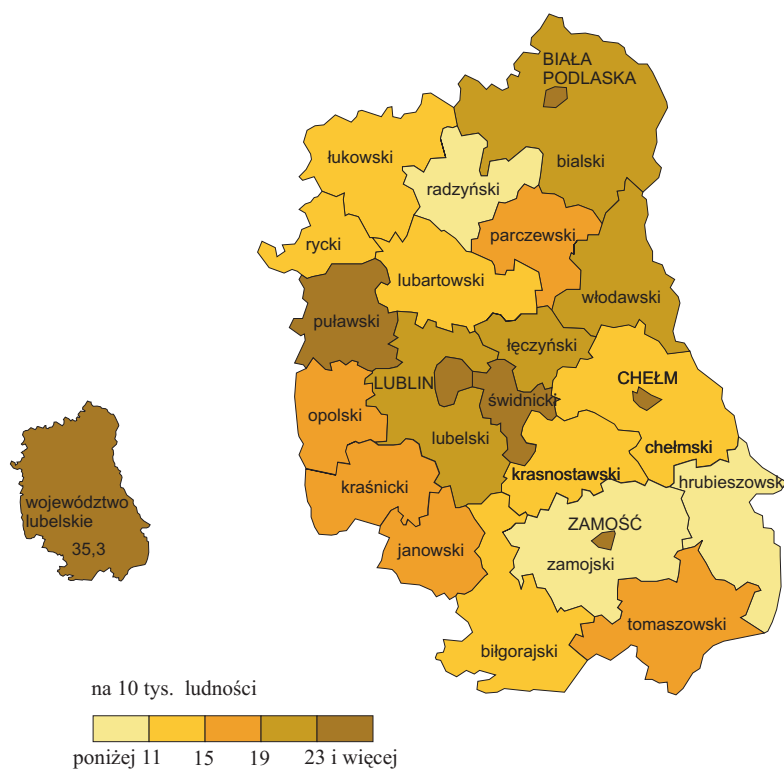
## OSOBY PRAWNE W 2007 R.

Stan w dniu 31 XII



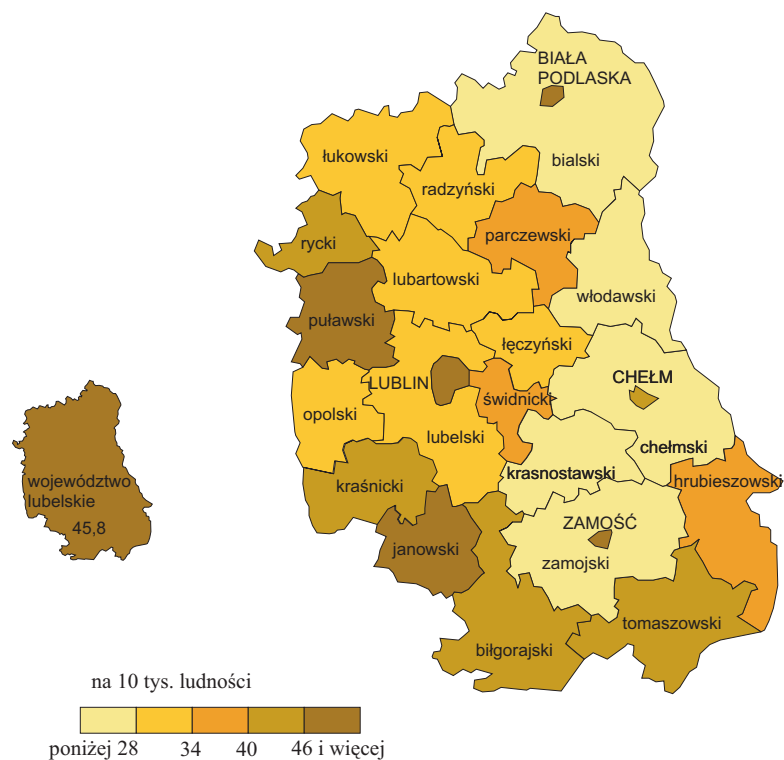
## SPÓŁKI HANDLOWE W 2007 R.

Stan w dniu 31 XII



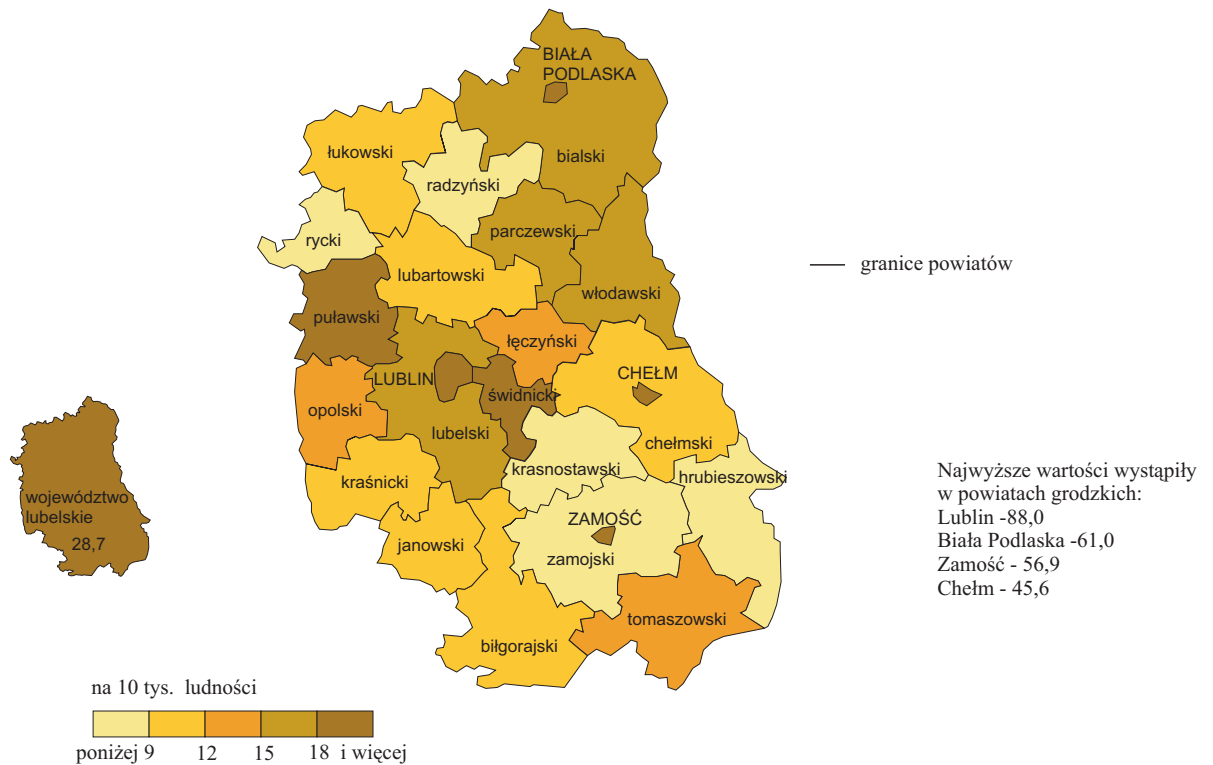
## SPÓŁKI CYWILNE W 2007 R.

Stan w dniu 31 XII



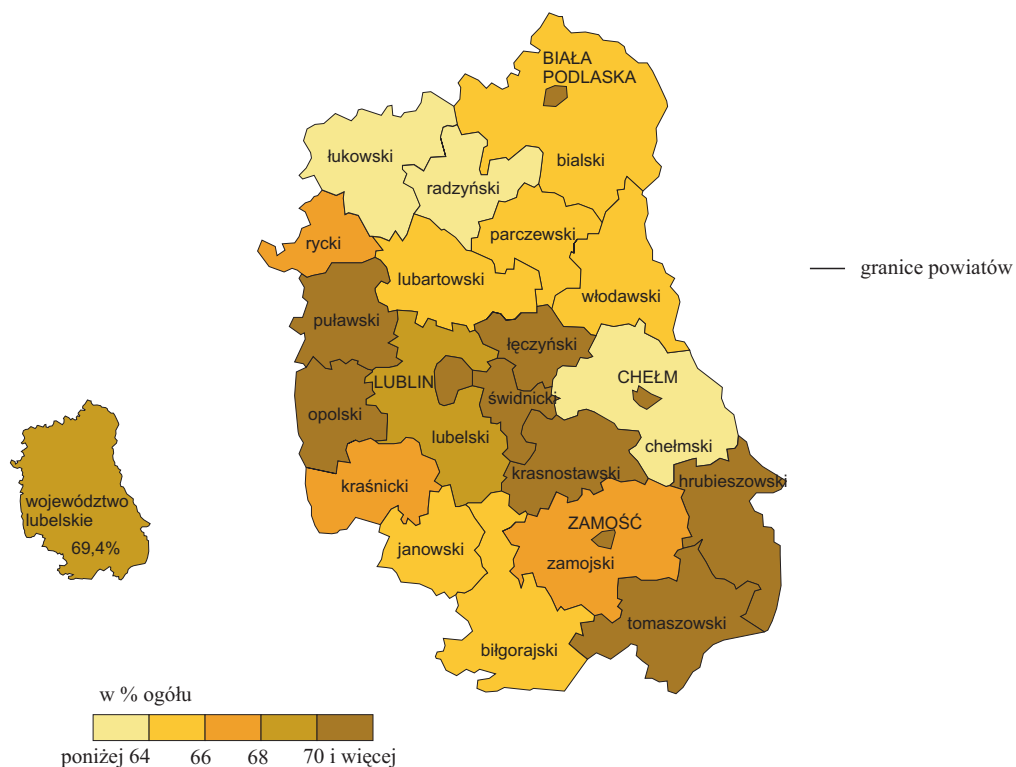
## SPÓŁKI KAPITAŁOWE W 2007 R.

Stan w dniu 31 XII



## OSOBY FIZYCZNE PROWADZĄCE DZIAŁALNOŚĆ GOSPODARCZĄ<sup>a</sup> W ZAKRESIE USŁUG RYNKOWYCH<sup>b</sup> W 2007 R.

Stan w dniu 31 XII



<sup>a</sup> Bez osób prowadzących indywidualne gospodarstwa rolne.

<sup>b</sup> Usługi rynkowe obejmują sekcje: "Handel i naprawy", "Hotele i restauracje", "Transport, gospodarka magazynowa i łączność", "Pośrednictwo finansowe", "Obsługa nieruchomości i firm", "Działalność usługowa komunalna, społeczna i indywidualna, pozostała".

## ANEKS\*

**TABL. 1. PODMIOTY GOSPODARKI NARODOWEJ WEDŁUG PODREGIONÓW, POWIATÓW I GMIN W 2007 R.**  
Stan w dniu 31 XII

| WYSZCZEGÓLNIENIE               | Ogółem        | W tym        |                  |                                  |            |                                  |  |             |               |  |
|--------------------------------|---------------|--------------|------------------|----------------------------------|------------|----------------------------------|--|-------------|---------------|--|
|                                |               | spółki       |                  |                                  |            |                                  |  | cywilne     | spółdzielnie  | osoby fizyczne prowadzące działalność gospodarczą <sup>a</sup> |
|                                |               | razem        | w tym            |                                  |            |                                  |  |             |               |  |
|                                |               |              | handlowe         |                                  |            | z ograniczoną odpowiedzialnością | akcyjne  |             |               |  |
|                                |               |              | w tym kapitałowe |                                  |            |                                  |  |             |               |  |
| razem                          | razem         | razem        | akcyjne          | z ograniczoną odpowiedzialnością | cywilne    | spółdzielnie                     | osoby fizyczne prowadzące działalność gospodarczą <sup>a</sup> |             |               |  |
| <b>WOJEWÓDZTWO</b> .....       | <b>151514</b> | <b>17701</b> | <b>7649</b>      | <b>6229</b>                      | <b>260</b> | <b>5969</b>                      | <b>9928</b>  | <b>1224</b> | <b>117088</b> |  |
| <b>PODREGION BIALSKI</b> ..... | <b>18654</b>  | <b>1994</b>  | <b>851</b>       | <b>721</b>                       | <b>22</b>  | <b>699</b>                       | <b>1107</b>  | <b>201</b>  | <b>14245</b>  |  |
| <i>POWIATY</i>                 |               |              |                  |                                  |            |                                  |  |             |               |  |
| <b>BIALSKI</b> .....           | <b>5742</b>   | <b>552</b>   | <b>230</b>       | <b>193</b>                       | <b>6</b>   | <b>187</b>                       | <b>308</b>   | <b>66</b>   | <b>4407</b>   |  |
| Gminy miejskie                 |               |              |                  |                                  |            |                                  |  |             |               |  |
| Międzyrzec Podlaski .....      | 1414          | 135          | 51               | 44                               | 3          | 41                               | 83   | 8           | 1155          |  |
| Terespol .....                 | 387           | 54           | 24               | 20                               | 1          | 19                               | 29   | 2           | 296           |  |
| Gminy wiejskie                 |               |              |                  |                                  |            |                                  |  |             |               |  |
| Biała Podlaska .....           | 721           | 53           | 25               | 21                               | -          | 21                               | 28   | 5           | 608           |  |
| Drelów .....                   | 194           | 10           | -                | -                                | -          | -                                | 10   | 2           | 149           |  |
| Janów Podlaski .....           | 291           | 25           | 9                | 7                                | -          | 7                                | 16   | 3           | 231           |  |
| Kodeń .....                    | 147           | 16           | 7                | 7                                | -          | 7                                | 9  | 7           | 92            |  |
| Konstantynów .....             | 185           | 15           | 8                | 7                                | -          | 7                                | 6  | 4           | 145           |  |
| Leśna Podlaska .....           | 163           | 12           | 4                | 3                                | -          | 3                                | 8  | 1           | 108           |  |
| Łomazy .....                   | 231           | 21           | 10               | 5                                | -          | 5                                | 11   | 4           | 174           |  |
| Międzyrzec Podlaski .....      | 438           | 23           | 7                | 5                                | -          | 5                                | 16   | 2           | 368           |  |
| Piszczac .....                 | 314           | 36           | 11               | 8                                | -          | 8                                | 24   | 6           | 233           |  |
| Rokitno .....                  | 104           | 10           | 5                | 4                                | -          | 4                                | 4  | 2           | 67            |  |
| Rossosz .....                  | 118           | 4            | 2                | 2                                | -          | 2                                | 2  | 2           | 96            |  |
| Sławatycze .....               | 116           | 10           | 3                | 2                                | -          | 2                                | 6  | 2           | 85            |  |
| Sosnowka .....                 | 91            | 10           | 1                | 1                                | -          | 1                                | 7  | 3           | 52            |  |
| Terespol .....                 | 257           | 47           | 35               | 34                               | 1          | 33                               | 12   | 2           | 160           |  |
| Tuczna .....                   | 121           | 11           | 1                | 1                                | -          | 1                                | 8  | 4           | 83            |  |
| Wisznice .....                 | 261           | 26           | 8                | 7                                | -          | 7                                | 17   | 6           | 185           |  |
| Zalesie .....                  | 189           | 34           | 19               | 15                               | 1          | 14                               | 12   | 1           | 120           |  |
| <b>PARCZEWSKI</b> .....        | <b>1987</b>   | <b>197</b>   | <b>63</b>        | <b>55</b>                        | <b>1</b>   | <b>54</b>                        | <b>127</b>   | <b>37</b>   | <b>1436</b>   |  |
| Gmina miejsko-wiejska          |               |              |                  |                                  |            |                                  |  |             |               |  |
| Parczew .....                  | 1111          | 135          | 48               | 41                               | 1          | 40                               | 87   | 13          | 831           |  |
| w tym miasto .....             | 969           | 126          | 44               | 38                               | 1          | 37                               | 82   | 11          | 715           |  |
| Gminy wiejskie                 |               |              |                  |                                  |            |                                  |  |             |               |  |
| Dębowa Kłoda .....             | 201           | 15           | 4                | 4                                | -          | 4                                | 10   | 6           | 157           |  |
| Jabłoń .....                   | 157           | 7            | 1                | 1                                | -          | 1                                | 4  | 3           | 91            |  |
| Milanów .....                  | 155           | 16           | 2                | 2                                | -          | 2                                | 13   | 3           | 100           |  |
| Podedwórze .....               | 79            | 6            | 1                | 1                                | -          | 1                                | 4  | 2           | 52            |  |
| Siemień .....                  | 160           | 8            | 4                | 4                                | -          | 4                                | 4  | 4           | 122           |  |
| Sosnowica .....                | 124           | 10           | 3                | 2                                | -          | 2                                | 5  | 6           | 83            |  |
| <b>RADZYŃSKI</b> .....         | <b>3486</b>   | <b>253</b>   | <b>63</b>        | <b>50</b>                        | <b>2</b>   | <b>48</b>                        | <b>186</b>   | <b>30</b>   | <b>2795</b>   |  |
| Gmina miejska                  |               |              |                  |                                  |            |                                  |  |             |               |  |
| Radzyń Podlaski .....          | 1363          | 144          | 41               | 33                               | 2          | 31                               | 101  | 16          | 1059          |  |
| Gminy wiejskie                 |               |              |                  |                                  |            |                                  |  |             |               |  |
| Borki .....                    | 281           | 4            | -                | -                                | -          | -                                | 3  | 2           | 225           |  |
| Czemierniki .....              | 200           | 10           | 1                | -                                | -          | -                                | 9  | 1           | 167           |  |
| Kąkolewnica Wschodnia .....    | 475           | 16           | 3                | 2                                | -          | 2                                | 13   | 2           | 405           |  |
| Komarówka Podlaska .....       | 171           | 17           | 1                | 1                                | -          | 1                                | 15   | 2           | 115           |  |
| Radzyń Podlaski .....          | 435           | 36           | 7                | 6                                | -          | 6                                | 29   | 1           | 363           |  |
| Ulan – Majorat .....           | 231           | 9            | 2                | 1                                | -          | 1                                | 7  | 2           | 191           |  |
| Wołyń .....                    | 330           | 17           | 8                | 7                                | -          | 7                                | 9  | 4           | 270           |  |

<sup>a</sup> Bez osób prowadzących indywidualne gospodarstwa rolne.

\* Od 1 stycznia 2008 r. wystąpiła zmiana Nomenklatury Jednostek Terytorialnych do Celów Statystycznych na poziomie NTS 3 (podregionów), wprowadzona Rozporządzeniem Rady Ministrów z dnia 14 listopada 2007 r. (Dz. U. Nr 214 poz. 1573). Do 31 XII 2007 r. były 3 podregiony: białkopodlaski, chełmsko-zamojski i lubelski, od 1 I 2008 r. są 4 podregiony: bialski, chełmsko-zamojski, lubelski i puławski.

TABL. 1. **PODMIOTY GOSPODARKI NARODOWEJ WEDŁUG PODREGIONÓW, POWIATÓW  
I GMIN W 2007 R. (cd.)**  
Stan w dniu 31 XII

| WYSZCZEGÓLNIENIE               | Ogółem       | W tym       |             |             |           |  |             |            |                   |   |
|--------------------------------|--------------|-------------|-------------|-------------|-----------|--|-------------|------------|-------------------|---|
|                                |              | spółki      |             |             |           |  |             | cywilne    | spół-<br>dzielnie | osoby<br>fizyczne<br>prowa-<br>dzące<br>działal-<br>ność<br>gospo-<br>darczą <sup>a</sup> |
|                                |              | w tym       |             |             |           |  |             |            |                   |   |
|                                |              | razem       | handlowe    |             |           | z ograni-<br>czoną<br>odpo-<br>wiedzial-<br>nością |             |            |                   |   |
|                                |              |             | razem       | razem       | akcyjne   |  |             |            |                   |   |
| <b>WŁODAWSKI</b> .....         | <b>2345</b>  | <b>192</b>  | <b>80</b>   | <b>69</b>   | <b>1</b>  | <b>68</b>  | <b>102</b>  | <b>38</b>  | <b>1740</b>       |   |
| Gmina miejska                  |              |             |             |             |           |  |             |            |                   |   |
| Włodawa.....                   | 1248         | 113         | 47          | 37          | -         | 37   | 64          | 11         | 959               |   |
| Gminy wiejskie                 |              |             |             |             |           |  |             |            |                   |   |
| Hanna.....                     | 152          | 11          | 4           | 3           | -         | 3  | 6           | 4          | 108               |   |
| Hańsk.....                     | 158          | 11          | 7           | 7           | -         | 7  | 3           | 4          | 121               |   |
| Stary Brus.....                | 94           | 8           | 2           | 2           | -         | 2  | 5           | 3          | 65                |   |
| Urszulin.....                  | 177          | 7           | 3           | 3           | -         | 3  | 3           | 2          | 129               |   |
| Włodawa.....                   | 262          | 28          | 9           | 9           | 1         | 8  | 17          | 5          | 179               |   |
| Wola Uhruska.....              | 153          | 12          | 7           | 7           | -         | 7  | 3           | 5          | 103               |   |
| Wyryki.....                    | 101          | 2           | 1           | 1           | -         | 1  | 1           | 4          | 76                |   |
| Miasto na prawach powiatu      |              |             |             |             |           |  |             |            |                   |   |
| <b>BIAŁA PODLASKA</b> .....    | <b>5094</b>  | <b>800</b>  | <b>415</b>  | <b>354</b>  | <b>12</b> | <b>342</b>   | <b>384</b>  | <b>30</b>  | <b>3867</b>       |   |
| <b>PODREGION</b>               |              |             |             |             |           |  |             |            |                   |   |
| <b>CHEŁMSKO-ZAMOJSKI</b> ..... | <b>41686</b> | <b>3956</b> | <b>1480</b> | <b>1157</b> | <b>42</b> | <b>1115</b>  | <b>2423</b> | <b>413</b> | <b>32729</b>      |   |
| <i>POWIATY</i>                 |              |             |             |             |           |  |             |            |                   |   |
| <b>BIŁGORAJSKI</b> .....       | <b>6701</b>  | <b>589</b>  | <b>146</b>  | <b>95</b>   | <b>6</b>  | <b>89</b>  | <b>430</b>  | <b>66</b>  | <b>5365</b>       |   |
| Gmina miejska                  |              |             |             |             |           |  |             |            |                   |   |
| Biłgoraj.....                  | 2878         | 358         | 103         | 68          | 4         | 64   | 253         | 21         | 2265              |   |
| Gminy miejsko-wiejskie         |              |             |             |             |           |  |             |            |                   |   |
| Frampol.....                   | 286          | 12          | 4           | 4           | 1         | 3  | 7           | 5          | 231               |   |
| w tym miasto.....              | 122          | 8           | 4           | 4           | 1         | 3  | 3           | 4          | 91                |   |
| Józefów.....                   | 459          | 28          | 4           | 4           | -         | 4  | 22          | 4          | 377               |   |
| w tym miasto.....              | 241          | 11          | 1           | 1           | -         | 1  | 9           | 2          | 203               |   |
| Tarnogród.....                 | 424          | 29          | 7           | 3           | -         | 3  | 21          | 9          | 334               |   |
| w tym miasto.....              | 286          | 24          | 6           | 2           | -         | 2  | 17          | 9          | 224               |   |
| Gminy wiejskie                 |              |             |             |             |           |  |             |            |                   |   |
| Aleksandrów.....               | 139          | 6           | 2           | 2           | -         | 2  | 3           | -          | 120               |   |
| Biłgoraj.....                  | 685          | 40          | 7           | 3           | -         | 3  | 33          | 2          | 578               |   |
| Biszcza.....                   | 208          | 12          | -           | -           | -         | -  | 11          | 5          | 167               |   |
| Goraj.....                     | 171          | 7           | 2           | -           | -         | -  | 5           | 4          | 137               |   |
| Księżpol.....                  | 388          | 26          | 5           | 4           | 1         | 3  | 19          | 2          | 320               |   |
| Łukowa.....                    | 199          | 22          | 4           | 2           | -         | 2  | 17          | 4          | 154               |   |
| Obsza.....                     | 120          | 10          | 2           | 2           | -         | 2  | 7           | 4          | 84                |   |
| Potok Górny.....               | 200          | 3           | -           | -           | -         | -  | 2           | 2          | 162               |   |
| Tereszpol.....                 | 209          | 13          | 1           | 1           | -         | 1  | 12          | 1          | 174               |   |
| Turobin.....                   | 335          | 23          | 5           | 2           | -         | 2  | 18          | 3          | 262               |   |
| <b>CHEŁMSKI</b> .....          | <b>2945</b>  | <b>195</b>  | <b>96</b>   | <b>77</b>   | <b>2</b>  | <b>75</b>  | <b>92</b>   | <b>61</b>  | <b>2245</b>       |   |
| Gmina miejska                  |              |             |             |             |           |  |             |            |                   |   |
| Rejowiec Fabryczny.....        | 206          | 17          | 9           | 8           | 1         | 7  | 8           | 3          | 147               |   |
| Gminy wiejskie                 |              |             |             |             |           |  |             |            |                   |   |
| Białopole.....                 | 127          | 8           | 1           | 1           | -         | 1  | 7           | 5          | 83                |   |
| Chełm.....                     | 645          | 43          | 27          | 21          | -         | 21   | 16          | 6          | 528               |   |
| Dorohusk.....                  | 251          | 24          | 14          | 12          | 1         | 11   | 9           | 6          | 179               |   |
| Dubienka.....                  | 99           | 6           | 1           | 1           | -         | 1  | 4           | 3          | 67                |   |
| Kamień.....                    | 152          | 3           | 2           | 2           | -         | 2  | 1           | 2          | 126               |   |
| Leśniowice.....                | 147          | 14          | 9           | 9           | -         | 9  | 5           | 3          | 110               |   |

<sup>a</sup> Bez osób prowadzących indywidualne gospodarstwa rolne.



TABL. 1. **PODMIOTY GOSPODARKI NARODOWEJ WEDŁUG PODREGIONÓW, POWIATÓW  
I GMIN W 2007 R. (cd.)**  
Stan w dniu 31 XII

| WYSZCZEGÓLNIENIE         | Ogółem      | W tym      |                                  |            |          |                                  |  |           |              |  |
|--------------------------|-------------|------------|----------------------------------|------------|----------|----------------------------------|--|-----------|--------------|--|
|                          |             | spółki     |                                  |            |          |                                  |  | cywilne   | spółdzielnie | osoby fizyczne prowadzące działalność gospodarczą <sup>a</sup> |
|                          |             | razem      | w tym                            |            |          |                                  |  |           |              |  |
|                          |             |            | handlowe                         |            |          | z ograniczoną odpowiedzialnością |  |           |              |  |
|                          |             |            | w tym kapitałowe                 |            | akcyjne  |                                  |  |           |              |  |
| razem                    | razem       | akcyjne    | z ograniczoną odpowiedzialnością | cywilne    |          | spółdzielnie                     | osoby fizyczne prowadzące działalność gospodarczą <sup>a</sup> |           |              |  |
| <b>CHEŁMSKI (dok.)</b>   |             |            |                                  |            |          |                                  |  |           |              |  |
| Rejowiec .....           | 216         | 12         | 4                                | 4          | -        | 4                                | 8  | 5         | 173          |  |
| Rejowiec Fabryczny ..... | 123         | 9          | 2                                | 2          | -        | 2                                | 7  | 2         | 83           |  |
| Ruda Huta .....          | 124         | 9          | 6                                | 4          | -        | 4                                | 3  | 4         | 91           |  |
| Sawin .....              | 225         | 13         | 5                                | 4          | -        | 4                                | 6  | 3         | 178          |  |
| Siedliszcze .....        | 214         | 11         | 8                                | 4          | -        | 4                                | 3  | 4         | 166          |  |
| Wierzbica .....          | 169         | 13         | 5                                | 4          | -        | 4                                | 8  | 7         | 124          |  |
| Wojślawice .....         | 139         | 6          | 1                                | -          | -        | -                                | 3  | 4         | 109          |  |
| Żmudź .....              | 108         | 7          | 2                                | 1          | -        | 1                                | 4  | 4         | 81           |  |
| <b>HRUBIESZOWSKI</b>     | <b>3892</b> | <b>309</b> | <b>68</b>                        | <b>46</b>  | <b>2</b> | <b>44</b>                        | <b>233</b>   | <b>52</b> | <b>3042</b>  |  |
| Gmina miejska            |             |            |                                  |            |          |                                  |  |           |              |  |
| Hrubieszów .....         | 1984        | 193        | 48                               | 31         | -        | 31                               | 142  | 13        | 1588         |  |
| Gminy wiejskie           |             |            |                                  |            |          |                                  |  |           |              |  |
| Dolhobyczów .....        | 245         | 15         | 5                                | 5          | -        | 5                                | 8  | 6         | 176          |  |
| Horodło .....            | 197         | 19         | 2                                | 2          | 2        | -                                | 16   | 5         | 138          |  |
| Hrubieszów .....         | 402         | 18         | -                                | -          | -        | -                                | 17   | 6         | 323          |  |
| Mircze .....             | 297         | 16         | 2                                | 2          | -        | 2                                | 14   | 6         | 226          |  |
| Trzeszczany .....        | 192         | 10         | 4                                | 4          | -        | 4                                | 6  | 6         | 146          |  |
| Uchanie .....            | 179         | 13         | 3                                | -          | -        | -                                | 9  | 3         | 133          |  |
| Werbkowice .....         | 396         | 25         | 4                                | 2          | -        | 2                                | 21   | 7         | 312          |  |
| <b>KRASNOSTAWSKI</b>     | <b>3296</b> | <b>244</b> | <b>79</b>                        | <b>58</b>  | <b>1</b> | <b>57</b>                        | <b>164</b>   | <b>50</b> | <b>2508</b>  |  |
| Gmina miejska            |             |            |                                  |            |          |                                  |  |           |              |  |
| Krasnystaw .....         | 1538        | 151        | 50                               | 38         | 1        | 37                               | 100  | 17        | 1193         |  |
| Gminy wiejskie           |             |            |                                  |            |          |                                  |  |           |              |  |
| Fajslawice .....         | 168         | 15         | 6                                | 4          | -        | 4                                | 9  | 5         | 121          |  |
| Gorzków .....            | 110         | 4          | -                                | -          | -        | -                                | 4  | 4         | 83           |  |
| Izbica .....             | 355         | 15         | 4                                | 2          | -        | 2                                | 11   | 3         | 280          |  |
| Krasnystaw .....         | 322         | 21         | 9                                | 8          | -        | 8                                | 12   | 3         | 253          |  |
| Kraśniczyn .....         | 115         | 7          | 2                                | 1          | -        | 1                                | 5  | 3         | 58           |  |
| Łopiennik Górny .....    | 134         | 4          | -                                | -          | -        | -                                | 4  | 4         | 94           |  |
| Rudnik .....             | 98          | 3          | 1                                | 1          | -        | 1                                | 2  | 4         | 75           |  |
| Siennica Różana .....    | 221         | 11         | 5                                | 3          | -        | 3                                | 6  | 2         | 174          |  |
| Żółkiewka .....          | 235         | 13         | 2                                | 1          | -        | 1                                | 11   | 5         | 177          |  |
| <b>TOMASZOWSKI</b>       | <b>6280</b> | <b>569</b> | <b>165</b>                       | <b>113</b> | <b>3</b> | <b>110</b>                       | <b>394</b>   | <b>48</b> | <b>5023</b>  |  |
| Gmina miejska            |             |            |                                  |            |          |                                  |  |           |              |  |
| Tomaszów Lubelski .....  | 3045        | 337        | 100                              | 64         | 1        | 63                               | 237  | 15        | 2520         |  |
| Gmina miejsko-wiejska    |             |            |                                  |            |          |                                  |  |           |              |  |
| Tyszowce .....           | 356         | 21         | 5                                | 5          | 1        | 4                                | 14   | 2         | 288          |  |
| w tym miasto .....       | 202         | 19         | 4                                | 4          | 1        | 3                                | 13   | 2         | 158          |  |
| Gminy wiejskie           |             |            |                                  |            |          |                                  |  |           |              |  |
| Bełżec .....             | 165         | 18         | 7                                | 4          | -        | 4                                | 11   | 1         | 124          |  |
| Jarczów .....            | 156         | 12         | 3                                | 3          | -        | 3                                | 8  | 2         | 103          |  |
| Krynice .....            | 181         | 11         | 1                                | 1          | -        | 1                                | 10   | 3         | 138          |  |
| Lubycza Królewska .....  | 331         | 45         | 14                               | 11         | 1        | 10                               | 30   | 8         | 228          |  |

<sup>a</sup> Bez osób prowadzących indywidualne gospodarstwa rolne.

TABL. 1. **PODMIOTY GOSPODARKI NARODOWEJ WEDŁUG PODREGIONÓW, POWIATÓW  
I GMIN W 2007 R. (cd.)**  
Stan w dniu 31 XII

| WYSZCZEGÓLNIENIE                | Ogółem       | W tym       |             |             |            |                                  |             |            |              |  |
|---------------------------------|--------------|-------------|-------------|-------------|------------|----------------------------------|-------------|------------|--------------|--|
|                                 |              | spółki      |             |             |            |                                  |             | cywilne    | spółdzielnie | osoby fizyczne prowadzące działalność gospodarczą <sup>a</sup> |
|                                 |              | w tym       |             |             |            |                                  |             |            |              |  |
|                                 |              | razem       | handlowe    |             |            | z ograniczoną odpowiedzialnością |             |            |              |  |
|                                 |              |             | razem       | razem       | akcyjne    |                                  |             |            |              |  |
| <b>TOMASZOWSKI (dok.)</b>       |              |             |             |             |            |                                  |             |            |              |  |
| Gminy wiejskie                  |              |             |             |             |            |                                  |             |            |              |  |
| Łaszczów .....                  | 295          | 19          | 9           | 8           | -          | 8                                | 10          | 5          | 233          |  |
| Rachanie .....                  | 266          | 10          | 1           | 1           | -          | 1                                | 9           | 3          | 222          |  |
| Susiec.....                     | 424          | 33          | 4           | 2           | -          | 2                                | 26          | -          | 339          |  |
| Tarnawatka .....                | 170          | 9           | 3           | 2           | -          | 2                                | 5           | 3          | 132          |  |
| Telatyn.....                    | 197          | 14          | 4           | 3           | -          | 3                                | 9           | 2          | 143          |  |
| Tomaszów Lubelski.....          | 503          | 32          | 9           | 5           | -          | 5                                | 23          | 2          | 415          |  |
| Ułhówek.....                    | 191          | 8           | 5           | 4           | -          | 4                                | 2           | 2          | 138          |  |
| <b>ZAMOJSKI.....</b>            | <b>5461</b>  | <b>348</b>  | <b>116</b>  | <b>82</b>   | <b>2</b>   | <b>80</b>                        | <b>220</b>  | <b>46</b>  | <b>4415</b>  |  |
| Gminy miejsko-wiejskie          |              |             |             |             |            |                                  |             |            |              |  |
| Krasnobród .....                | 444          | 34          | 6           | 4           | -          | 4                                | 26          | 5          | 353          |  |
| w tym miasto.....               | 278          | 24          | 4           | 2           | -          | 2                                | 18          | 3          | 218          |  |
| Szczebrzeszyn.....              | 587          | 48          | 22          | 15          | 1          | 14                               | 26          | 8          | 464          |  |
| w tym miasto.....               | 365          | 30          | 13          | 7           | -          | 7                                | 17          | 7          | 287          |  |
| Zwierzyniec .....               | 467          | 39          | 8           | 6           | -          | 6                                | 30          | 2          | 364          |  |
| w tym miasto.....               | 301          | 30          | 8           | 6           | -          | 6                                | 21          | 2          | 220          |  |
| Gminy wiejskie                  |              |             |             |             |            |                                  |             |            |              |  |
| Adamów.....                     | 271          | 21          | 6           | 5           | -          | 5                                | 14          | 1          | 214          |  |
| Grabowiec.....                  | 162          | 4           | 2           | 1           | -          | 1                                | 2           | 2          | 120          |  |
| Komarów – Osada .....           | 235          | 9           | 1           | 1           | -          | 1                                | 8           | 3          | 182          |  |
| Łabunie .....                   | 310          | 15          | 4           | 3           | -          | 3                                | 11          | 4          | 262          |  |
| Miączyn .....                   | 211          | 11          | 2           | 2           | -          | 2                                | 8           | 2          | 158          |  |
| Nielisz.....                    | 183          | 9           | 4           | 3           | -          | 3                                | 5           | 3          | 140          |  |
| Radecznicza.....                | 244          | 15          | 3           | 2           | 1          | 1                                | 11          | 2          | 183          |  |
| Sitno.....                      | 348          | 12          | 1           | 1           | -          | 1                                | 10          | 2          | 300          |  |
| Skierbieszów.....               | 253          | 9           | 5           | 3           | -          | 3                                | 3           | 3          | 202          |  |
| Stary Zamość .....              | 228          | 13          | 5           | 4           | -          | 4                                | 7           | 3          | 187          |  |
| Sułów.....                      | 178          | 5           | 1           | -           | -          | -                                | 4           | 2          | 133          |  |
| Zamość.....                     | 1340         | 104         | 46          | 32          | -          | 32                               | 55          | 4          | 1153         |  |
| Miasta na prawach powiatu       |              |             |             |             |            |                                  |             |            |              |  |
| <b>CHELM.....</b>               | <b>5447</b>  | <b>633</b>  | <b>359</b>  | <b>309</b>  | <b>11</b>  | <b>298</b>                       | <b>274</b>  | <b>43</b>  | <b>4209</b>  |  |
| <b>ZAMOŚĆ.....</b>              | <b>7664</b>  | <b>1069</b> | <b>451</b>  | <b>377</b>  | <b>15</b>  | <b>362</b>                       | <b>616</b>  | <b>47</b>  | <b>5922</b>  |  |
| <b>PODREGION LUBELSKI .....</b> | <b>59062</b> | <b>8657</b> | <b>4427</b> | <b>3664</b> | <b>166</b> | <b>3498</b>                      | <b>4213</b> | <b>356</b> | <b>44720</b> |  |
| <i>POWIATY</i>                  |              |             |             |             |            |                                  |             |            |              |  |
| <b>LUBARTOWSKI.....</b>         | <b>5223</b>  | <b>437</b>  | <b>132</b>  | <b>87</b>   | <b>5</b>   | <b>82</b>                        | <b>297</b>  | <b>51</b>  | <b>4173</b>  |  |
| Gmina miejska                   |              |             |             |             |            |                                  |             |            |              |  |
| Lubartów.....                   | 2249         | 249         | 79          | 46          | 5          | 41                               | 169         | 14         | 1829         |  |
| Gminy miejsko-wiejskie          |              |             |             |             |            |                                  |             |            |              |  |
| Kock.....                       | 393          | 22          | 4           | 3           | -          | 3                                | 18          | 6          | 321          |  |
| w tym miasto.....               | 310          | 20          | 4           | 3           | -          | 3                                | 16          | 6          | 253          |  |
| Ostrów Lubelski.....            | 251          | 17          | 7           | 4           | -          | 4                                | 9           | 5          | 180          |  |
| w tym miasto.....               | 158          | 14          | 7           | 4           | -          | 4                                | 6           | 5          | 106          |  |

<sup>a</sup> Bez osób prowadzących indywidualne gospodarstwa rolne.

TABL. 1. **PODMIOTY GOSPODARKI NARODOWEJ WEDŁUG PODREGIONÓW, POWIATÓW  
I GMIN W 2007 R. (cd.)**  
Stan w dniu 31 XII

| WYSZCZEGÓLNIENIE          | Ogółem      | W tym      |            |            |           |            |                                  |           | spółdzielnie | osoby fizyczne prowadzące działalność gospodarczą <sup>a</sup> |
|---------------------------|-------------|------------|------------|------------|-----------|------------|----------------------------------|-----------|--------------|--|
|                           |             | spółki     |            |            |           |            |                                  | cywilne   |              |  |
|                           |             | razem      | w tym      |            |           |            | z ograniczoną odpowiedzialnością |           |              |  |
|                           |             |            | handlowe   |            | akcyjne   | cywilne    |                                  |           |              |  |
|                           |             |            | razem      | razem      |           |            |                                  |           |              |  |
| <b>LUBARTOWSKI (dok.)</b> |             |            |            |            |           |            |                                  |           |              |  |
| Gminy wiejskie            |             |            |            |            |           |            |                                  |           |              |  |
| Abramów .....             | 170         | 4          | 1          | 1          | -         | 1          | 2                                | 2         | 140          |  |
| Firlej.....               | 203         | 11         | 2          | 1          | -         | 1          | 8                                | 2         | 156          |  |
| Jeziorzany .....          | 132         | 6          | 2          | 1          | -         | 1          | 4                                | 4         | 97           |  |
| Kamionka.....             | 357         | 32         | 15         | 14         | -         | 14         | 16                               | 2         | 278          |  |
| Lubartów.....             | 495         | 46         | 12         | 8          | -         | 8          | 33                               | 2         | 406          |  |
| Michów .....              | 256         | 16         | 1          | 1          | -         | 1          | 14                               | 4         | 211          |  |
| Niedźwiada .....          | 232         | 12         | 1          | 1          | -         | 1          | 11                               | 3         | 182          |  |
| Ostrówek.....             | 120         | 5          | 1          | 1          | -         | 1          | 4                                | 2         | 89           |  |
| Serniki.....              | 212         | 6          | 1          | 1          | -         | 1          | 5                                | 1         | 180          |  |
| Uścimów .....             | 153         | 11         | 6          | 5          | -         | 5          | 4                                | 4         | 104          |  |
| <b>LUBELSKI.....</b>      | <b>7987</b> | <b>771</b> | <b>321</b> | <b>224</b> | <b>11</b> | <b>213</b> | <b>446</b>                       | <b>57</b> | <b>6327</b>  |  |
| Gminy miejsko-wiejskie    |             |            |            |            |           |            |                                  |           |              |  |
| Bełżyce .....             | 856         | 75         | 23         | 16         | 1         | 15         | 52                               | 5         | 661          |  |
| w tym miasto .....        | 582         | 56         | 16         | 13         | 1         | 12         | 40                               | 3         | 443          |  |
| Bychawa .....             | 658         | 49         | 12         | 7          | -         | 7          | 37                               | 8         | 506          |  |
| w tym miasto .....        | 420         | 36         | 8          | 5          | -         | 5          | 28                               | 7         | 317          |  |
| Gminy wiejskie            |             |            |            |            |           |            |                                  |           |              |  |
| Borzechów .....           | 163         | 8          | 2          | 1          | -         | 1          | 6                                | 1         | 129          |  |
| Garbów .....              | 445         | 40         | 18         | 14         | 1         | 13         | 21                               | 6         | 359          |  |
| Głusk.....                | 521         | 63         | 33         | 25         | 1         | 24         | 30                               | 1         | 424          |  |
| Jabłonna .....            | 375         | 30         | 8          | 3          | -         | 3          | 22                               | 1         | 309          |  |
| Jastków .....             | 846         | 91         | 44         | 34         | 3         | 31         | 47                               | 3         | 698          |  |
| Konopnica.....            | 833         | 105        | 58         | 43         | 2         | 41         | 47                               | 5         | 683          |  |
| Krzczonów.....            | 230         | 14         | 4          | 3          | -         | 3          | 10                               | 2         | 172          |  |
| Niedrzwica Duża .....     | 592         | 77         | 30         | 21         | -         | 21         | 46                               | 4         | 442          |  |
| Niemce.....               | 963         | 114        | 55         | 35         | 2         | 33         | 59                               | 7         | 765          |  |
| Strzyżewice.....          | 431         | 25         | 9          | 7          | -         | 7          | 16                               | 2         | 334          |  |
| Wojciechów .....          | 225         | 11         | 1          | -          | -         | -          | 10                               | 2         | 178          |  |
| Wólka.....                | 539         | 53         | 20         | 15         | 1         | 14         | 32                               | 3         | 438          |  |
| Wysokie.....              | 203         | 8          | 2          | -          | -         | -          | 6                                | 4         | 161          |  |
| Zakrzew .....             | 107         | 8          | 2          | -          | -         | -          | 5                                | 3         | 68           |  |
| <b>ŁĘCZYŃSKI.....</b>     | <b>2735</b> | <b>283</b> | <b>110</b> | <b>80</b>  | <b>7</b>  | <b>73</b>  | <b>170</b>                       | <b>25</b> | <b>2069</b>  |  |
| Gmina miejsko-wiejska     |             |            |            |            |           |            |                                  |           |              |  |
| Łęczna.....               | 1402        | 169        | 65         | 48         | 4         | 44         | 104                              | 10        | 1115         |  |
| w tym miasto .....        | 1275        | 155        | 57         | 41         | 3         | 38         | 98                               | 8         | 1019         |  |
| Gminy wiejskie            |             |            |            |            |           |            |                                  |           |              |  |
| Cyców .....               | 284         | 20         | 7          | 4          | -         | 4          | 13                               | 5         | 219          |  |
| Ludwin.....               | 171         | 17         | 5          | 4          | -         | 4          | 11                               | 1         | 112          |  |
| Milejów.....              | 331         | 24         | 6          | 1          | -         | 1          | 16                               | 4         | 238          |  |
| Puchaczów .....           | 288         | 37         | 21         | 18         | 3         | 15         | 16                               | 2         | 201          |  |
| Spiczyn .....             | 259         | 16         | 6          | 5          | -         | 5          | 10                               | 3         | 184          |  |

<sup>a</sup> Bez osób prowadzących indywidualne gospodarstwa rolne.

TABL. 1. **PODMIOTY GOSPODARKI NARODOWEJ WEDŁUG PODREGIONÓW, POWIATÓW  
I GMIN W 2007 R. (cd.)**  
Stan w dniu 31 XII

| WYSZCZEGÓLNIENIE                | Ogółem       | W tym       |                  |             |            |                                  |             |            |              |  |
|---------------------------------|--------------|-------------|------------------|-------------|------------|----------------------------------|-------------|------------|--------------|--|
|                                 |              | spółki      |                  |             |            |                                  |             | cywilne    | spółdzielnie | osoby fizyczne prowadzące działalność gospodarczą <sup>a</sup> |
|                                 |              | razem       | w tym            |             |            |                                  |             |            |              |  |
|                                 |              |             | handlowe         |             |            | z ograniczoną odpowiedzialnością |             |            |              |  |
|                                 |              |             | w tym kapitałowe |             |            |                                  |             |            |              |  |
| razem                           | razem        | akcyjne     |                  |             |            |                                  |             |            |              |  |
| <b>ŚWIDNICKI</b> .....          | <b>4658</b>  | <b>492</b>  | <b>205</b>       | <b>170</b>  | <b>5</b>   | <b>165</b>                       | <b>287</b>  | <b>24</b>  | <b>3679</b>  |  |
| Gmina miejska                   |              |             |                  |             |            |                                  |             |            |              |  |
| Świdnik .....                   | 3134         | 343         | 143              | 120         | 3          | 117                              | 200         | 14         | 2509         |  |
| Gmina miejsko-wiejska           |              |             |                  |             |            |                                  |             |            |              |  |
| Piaski .....                    | 573          | 59          | 28               | 21          | -          | 21                               | 31          | 5          | 449          |  |
| w tym miasto .....              | 239          | 22          | 8                | 5           | -          | 5                                | 14          | 4          | 185          |  |
| Gminy wiejskie                  |              |             |                  |             |            |                                  |             |            |              |  |
| Mełgiew .....                   | 515          | 51          | 17               | 15          | 1          | 14                               | 34          | 2          | 401          |  |
| Rybczewice .....                | 104          | 5           | 1                | 1           | -          | 1                                | 4           | 2          | 69           |  |
| Trawniki .....                  | 332          | 34          | 16               | 13          | 1          | 12                               | 18          | 1          | 251          |  |
| Miasto na prawach powiatu       |              |             |                  |             |            |                                  |             |            |              |  |
| <b>LUBLIN</b> .....             | <b>38459</b> | <b>6674</b> | <b>3659</b>      | <b>3103</b> | <b>138</b> | <b>2965</b>                      | <b>3013</b> | <b>199</b> | <b>28472</b> |  |
| <b>PODREGION PUŁAWSKI</b> ..... | <b>32112</b> | <b>3094</b> | <b>891</b>       | <b>687</b>  | <b>30</b>  | <b>657</b>                       | <b>2185</b> | <b>254</b> | <b>25394</b> |  |
| <i>POWIATY</i>                  |              |             |                  |             |            |                                  |             |            |              |  |
| <b>JANOWSKI</b> .....           | <b>3268</b>  | <b>330</b>  | <b>81</b>        | <b>57</b>   | <b>1</b>   | <b>56</b>                        | <b>248</b>  | <b>24</b>  | <b>2558</b>  |  |
| Gmina miejsko-wiejska           |              |             |                  |             |            |                                  |             |            |              |  |
| Janów Lubelski .....            | 1837         | 218         | 60               | 46          | 1          | 45                               | 157         | 14         | 1457         |  |
| w tym miasto .....              | 1584         | 204         | 56               | 44          | 1          | 43                               | 147         | 14         | 1235         |  |
| Gminy wiejskie                  |              |             |                  |             |            |                                  |             |            |              |  |
| Batorz .....                    | 168          | 19          | 3                | 1           | -          | 1                                | 16          | 1          | 120          |  |
| Chrzanów .....                  | 100          | 5           | 1                | -           | -          | -                                | 4           | 1          | 76           |  |
| Dzwola .....                    | 233          | 11          | 2                | -           | -          | -                                | 9           | 2          | 180          |  |
| Godziszów .....                 | 334          | 21          | 6                | 4           | -          | 4                                | 15          | 2          | 276          |  |
| Modliborzyce .....              | 367          | 38          | 7                | 5           | -          | 5                                | 31          | 2          | 286          |  |
| Potok Wielki .....              | 229          | 18          | 2                | 1           | -          | 1                                | 16          | 2          | 163          |  |
| <b>KRAŚNICKI</b> .....          | <b>5417</b>  | <b>562</b>  | <b>154</b>       | <b>109</b>  | <b>6</b>   | <b>103</b>                       | <b>406</b>  | <b>38</b>  | <b>4150</b>  |  |
| Gmina miejska                   |              |             |                  |             |            |                                  |             |            |              |  |
| Kraśnik .....                   | 2832         | 388         | 118              | 79          | 5          | 74                               | 269         | 16         | 2128         |  |
| Gmina miejsko-wiejska           |              |             |                  |             |            |                                  |             |            |              |  |
| Annopol .....                   | 377          | 27          | 7                | 7           | -          | 7                                | 20          | 2          | 295          |  |
| w tym miasto .....              | 211          | 20          | 7                | 7           | -          | 7                                | 13          | 2          | 159          |  |
| Gminy wiejskie                  |              |             |                  |             |            |                                  |             |            |              |  |
| Dzierzkowice .....              | 202          | 12          | 1                | 1           | -          | 1                                | 11          | 3          | 159          |  |
| Gościeradów .....               | 318          | 18          | 3                | 3           | -          | 3                                | 15          | 3          | 246          |  |
| Kraśnik .....                   | 289          | 40          | 8                | 7           | 1          | 6                                | 32          | 2          | 229          |  |
| Szastarka .....                 | 271          | 5           | -                | -           | -          | -                                | 5           | 2          | 228          |  |
| Trzydnik Duży .....             | 256          | 13          | 2                | 1           | -          | 1                                | 11          | 2          | 188          |  |
| Urzędów .....                   | 341          | 24          | 10               | 6           | -          | 6                                | 14          | 4          | 257          |  |
| Wilkołaz .....                  | 216          | 12          | 2                | 2           | -          | 2                                | 10          | 3          | 175          |  |
| Zakrzówek .....                 | 315          | 23          | 3                | 3           | -          | 3                                | 19          | 1          | 245          |  |
| <b>ŁUKOWSKI</b> .....           | <b>6932</b>  | <b>473</b>  | <b>132</b>       | <b>101</b>  | <b>7</b>   | <b>94</b>                        | <b>340</b>  | <b>44</b>  | <b>5778</b>  |  |
| Gminy miejskie                  |              |             |                  |             |            |                                  |             |            |              |  |
| Łuków .....                     | 3322         | 328         | 102              | 77          | 7          | 70                               | 225         | 18         | 2749         |  |
| Stoczek Łukowski .....          | 211          | 16          | 6                | 5           | -          | 5                                | 10          | 4          | 153          |  |
| Gminy wiejskie                  |              |             |                  |             |            |                                  |             |            |              |  |
| Adamów .....                    | 275          | 10          | 4                | 3           | -          | 3                                | 6           | 4          | 225          |  |
| Krzywda .....                   | 550          | 18          | 3                | 3           | -          | 3                                | 15          | 3          | 478          |  |
| Łuków .....                     | 853          | 41          | 5                | 4           | -          | 4                                | 36          | 1          | 736          |  |

<sup>a</sup> Bez osób prowadzących indywidualne gospodarstwa rolne.

TABL. 1. **PODMIOTY GOSPODARKI NARODOWEJ WEDŁUG PODREGIONÓW, POWIATÓW  
I GMIN W 2007 R. (dok.)**  
Stan w dniu 31 XII

| WYSZCZEGÓLNIENIE        | Ogółem      | W tym       |            |            |           |                                  |            |           |              |  |
|-------------------------|-------------|-------------|------------|------------|-----------|----------------------------------|------------|-----------|--------------|--|
|                         |             | spółki      |            |            |           |                                  |            | cywilne   | spółdzielnie | osoby fizyczne prowadzące działalność gospodarczą <sup>a</sup> |
|                         |             | w tym       |            |            |           |                                  |            |           |              |  |
|                         |             | razem       | handlowe   |            |           | z ograniczoną odpowiedzialnością |            |           |              |  |
|                         |             |             | razem      | akcyjne    | razem     |                                  |            |           |              |  |
| <b>ŁUKOWSKI (dok.)</b>  |             |             |            |            |           |                                  |            |           |              |  |
| Gminy wiejskie (dok.)   |             |             |            |            |           |                                  |            |           |              |  |
| Serokomla .....         | 122         | 5           | 1          | 1          | -         | 1                                | 4          | 2         | 101          |  |
| Stanin .....            | 465         | 17          | 4          | 3          | -         | 3                                | 13         | 3         | 393          |  |
| Stoczek Łukowski .....  | 363         | 14          | 4          | 3          | -         | 3                                | 10         | -         | 310          |  |
| Trzebieszów .....       | 272         | 15          | 2          | 1          | -         | 1                                | 13         | 3         | 216          |  |
| Wojcieszków .....       | 260         | 4           | -          | -          | -         | -                                | 4          | 1         | 220          |  |
| Wola Mysłowska .....    | 239         | 5           | 1          | 1          | -         | 1                                | 4          | 5         | 197          |  |
| <b>OPOLSKI .....</b>    | <b>3400</b> | <b>308</b>  | <b>110</b> | <b>85</b>  | <b>3</b>  | <b>82</b>                        | <b>195</b> | <b>32</b> | <b>2679</b>  |  |
| Gminy miejsko-wiejskie  |             |             |            |            |           |                                  |            |           |              |  |
| Opole Lubelskie .....   | 1222        | 126         | 40         | 29         | 1         | 28                               | 85         | 8         | 950          |  |
| w tym miasto .....      | 917         | 102         | 30         | 19         | 1         | 18                               | 71         | 6         | 707          |  |
| Poniatowa .....         | 915         | 78          | 39         | 32         | 2         | 30                               | 39         | 7         | 751          |  |
| w tym miasto .....      | 715         | 69          | 37         | 31         | 2         | 29                               | 32         | 7         | 585          |  |
| Gminy wiejskie          |             |             |            |            |           |                                  |            |           |              |  |
| Chodel .....            | 413         | 25          | 7          | 6          | -         | 6                                | 17         | 4         | 350          |  |
| Józefów nad Wisłą ..... | 276         | 34          | 8          | 7          | -         | 7                                | 26         | 5         | 194          |  |
| Karczmiska .....        | 206         | 16          | 5          | 3          | -         | 3                                | 11         | 2         | 153          |  |
| Łaziska .....           | 185         | 17          | 5          | 4          | -         | 4                                | 11         | 2         | 142          |  |
| Wilków .....            | 183         | 12          | 6          | 4          | -         | 4                                | 6          | 4         | 139          |  |
| <b>PULAWSKI .....</b>   | <b>9486</b> | <b>1109</b> | <b>341</b> | <b>284</b> | <b>11</b> | <b>273</b>                       | <b>759</b> | <b>90</b> | <b>7428</b>  |  |
| Gmina miejska           |             |             |            |            |           |                                  |            |           |              |  |
| Puławy .....            | 5180        | 607         | 203        | 173        | 7         | 166                              | 403        | 43        | 4093         |  |
| Gminy miejsko-wiejskie  |             |             |            |            |           |                                  |            |           |              |  |
| Kazimierz Dolny .....   | 648         | 71          | 23         | 19         | -         | 19                               | 48         | 3         | 512          |  |
| w tym miasto .....      | 490         | 58          | 19         | 15         | -         | 15                               | 39         | 2         | 378          |  |
| Nalęczów .....          | 777         | 87          | 30         | 29         | 1         | 28                               | 57         | 10        | 595          |  |
| w tym miasto .....      | 531         | 64          | 23         | 23         | 1         | 22                               | 41         | 7         | 395          |  |
| Gminy wiejskie          |             |             |            |            |           |                                  |            |           |              |  |
| Baranów .....           | 195         | 12          | 4          | 3          | -         | 3                                | 8          | 3         | 153          |  |
| Janowiec .....          | 273         | 26          | 12         | 10         | -         | 10                               | 14         | 3         | 216          |  |
| Końskowola .....        | 483         | 57          | 17         | 12         | 1         | 11                               | 36         | 9         | 378          |  |
| Kurów .....             | 591         | 154         | 22         | 18         | 1         | 17                               | 130        | 9         | 388          |  |
| Markuszów .....         | 143         | 9           | 3          | 2          | -         | 2                                | 5          | 2         | 110          |  |
| Puławy .....            | 632         | 58          | 17         | 10         | 1         | 9                                | 40         | 5         | 531          |  |
| Wąwolnica .....         | 281         | 15          | 5          | 5          | -         | 5                                | 10         | 1         | 230          |  |
| Żyrzyn .....            | 283         | 13          | 5          | 3          | -         | 3                                | 8          | 2         | 222          |  |
| <b>RYCKI .....</b>      | <b>3609</b> | <b>312</b>  | <b>73</b>  | <b>51</b>  | <b>2</b>  | <b>49</b>                        | <b>237</b> | <b>26</b> | <b>2801</b>  |  |
| Gmina miejska           |             |             |            |            |           |                                  |            |           |              |  |
| Dęblin .....            | 1221        | 121         | 30         | 21         | -         | 21                               | 91         | 5         | 915          |  |
| Gmina miejsko-wiejska   |             |             |            |            |           |                                  |            |           |              |  |
| Ryki .....              | 1515        | 144         | 34         | 22         | 2         | 20                               | 109        | 10        | 1199         |  |
| w tym miasto .....      | 1096        | 122         | 32         | 20         | 2         | 18                               | 89         | 10        | 856          |  |
| Gminy wiejskie          |             |             |            |            |           |                                  |            |           |              |  |
| Kłoczew .....           | 275         | 10          | 3          | 2          | -         | 2                                | 7          | 2         | 224          |  |
| Nowodwór .....          | 159         | 4           | 1          | 1          | -         | 1                                | 3          | 2         | 135          |  |
| Stężyca .....           | 241         | 17          | 1          | 1          | -         | 1                                | 15         | 2         | 182          |  |
| Ułęż .....              | 198         | 16          | 4          | 4          | -         | 4                                | 12         | 5         | 146          |  |

TABL. 2. **PODMIOTY GOSPODARKI NARODOWEJ WEDŁUG SEKTORÓW WŁASNOŚCI, PODREGIONÓW I POWIATÓW**  
Stan w dniu 31 XII

| WYSZCZEGÓLNIENIE                            | Ogółem        | Sektor publiczny |                            |                 | Sektor prywatny |                 |                |              |              |                |  |
|---|---------------|------------------|----------------------------|-----------------|-----------------|-----------------|----------------|--------------|--------------|----------------|--|
|   |               | razem            | w tym                      |                 | razem           | w tym           |                |              |              |                |  |
|   |               |                  | przedsiębiorstwa państwowe | spółki handlowe |                 | spółki handlowe | spółki cywilne | spółdzielnie | fundacje     | stowarzyszenia | osoby fizyczne prowadzące działalność gospodarczą <sup>a</sup> |
| <b>WOJEWÓDZTWO .... 2007</b>                | <b>151514</b> | <b>6161</b>      | <b>23</b>                  | <b>172</b>      | <b>145353</b>   | <b>7477</b>     | <b>9928</b>    | <b>1224</b>  | <b>372</b>   | <b>4774</b>    | <b>117088</b>  |
| <b>2006=100</b>                             | <b>100,6</b>  | <b>101,5</b>     | <b>65,7</b>                | <b>101,2</b>    | <b>100,6</b>    | <b>104,5</b>    | <b>95,6</b>    | <b>98,9</b>  | <b>108,1</b> | <b>105,2</b>   | <b>100,6</b>   |
| <b>Podregion bialski ..... 2007</b>         | <b>18654</b>  | <b>901</b>       | <b>6</b>                   | <b>26</b>       | <b>17753</b>    | <b>825</b>      | <b>1107</b>    | <b>201</b>   | <b>27</b>    | <b>683</b>     | <b>14245</b>   |
| <b>2006=100</b>                             | <b>102,7</b>  | <b>101,1</b>     | <b>66,7</b>                | <b>108,3</b>    | <b>102,8</b>    | <b>104,3</b>    | <b>101,9</b>   | <b>97,6</b>  | <b>103,8</b> | <b>106,1</b>   | <b>102,7</b>   |
| Powiaty:                                    |               |                  |                            |                 |                 |                 |                |              |              |                |  |
| bialski..... 2007                           | 5742          | 289              | 3                          | 8               | 5453            | 222             | 308            | 66           | 8            | 243            | 4407   |
| 2006=100                                    | 103,1         | 100,3            | 100,0                      | 100,0           | 103,2           | 103,7           | 102,3          | 97,1         | 114,3        | 105,2          | 103,3  |
| parczewski..... 2007                        | 1987          | 126              | 1                          | 1               | 1861            | 62              | 127            | 37           | 3            | 103            | 1436   |
| 2006=100                                    | 101,7         | 101,6            | 100,0                      | 100,0           | 101,7           | 108,8           | 101,6          | 97,4         | 100,0        | 108,4          | 100,9  |
| radzyński..... 2007                         | 3486          | 164              | 1                          | 3               | 3322            | 60              | 186            | 30           | 1            | 132            | 2795   |
| 2006=100                                    | 104,1         | 102,5            | 50,0                       | 100,0           | 104,2           | 98,4            | 101,1          | 96,8         | 100,0        | 104,8          | 104,7  |
| włodawski ..... 2007                        | 2345          | 154              | 1                          | 5               | 2191            | 75              | 102            | 38           | 4            | 99             | 1740   |
| 2006=100                                    | 100,3         | 100,0            | 50,0                       | 100,0           | 100,3           | 108,7           | 102,0          | 100,0        | 100,0        | 111,2          | 99,5   |
| Miasto na prawach powiatu                   |               |                  |                            |                 |                 |                 |                |              |              |                |  |
| Biała Podlaska..... 2007                    | 5094          | 168              | -                          | 9               | 4926            | 406             | 384            | 30           | 11           | 106            | 3867   |
| 2006=100                                    | 102,8         | 101,8            | x                          | 128,6           | 102,8           | 104,1           | 102,1          | 96,8         | 100,0        | 102,9          | 102,8  |
| <b>Podregion chełmsko-zamojski ... 2007</b> | <b>41686</b>  | <b>1830</b>      | <b>6</b>                   | <b>48</b>       | <b>39856</b>    | <b>1432</b>     | <b>2423</b>    | <b>413</b>   | <b>51</b>    | <b>1472</b>    | <b>32729</b>   |
| <b>2006=100</b>                             | <b>101,1</b>  | <b>103,4</b>     | <b>60,0</b>                | <b>100,0</b>    | <b>101,0</b>    | <b>105,0</b>    | <b>98,9</b>    | <b>98,8</b>  | <b>102,0</b> | <b>104,4</b>   | <b>100,8</b>   |
| Powiaty:                                    |               |                  |                            |                 |                 |                 |                |              |              |                |  |
| biłgorajski ..... 2007                      | 6701          | 298              | 2                          | 7               | 6403            | 139             | 430            | 66           | 9            | 225            | 5365   |
| 2006=100                                    | 100,8         | 101,7            | 100,0                      | 116,7           | 100,8           | 106,1           | 100,5          | 98,5         | 100,0        | 103,7          | 100,6  |
| chełmski ..... 2007                         | 2945          | 209              | -                          | 2               | 2736            | 94              | 92             | 61           | 1            | 122            | 2245   |
| 2006=100                                    | 103,1         | 101,0            | x                          | 100,0           | 103,2           | 105,6           | 95,8           | 98,4         | 100,0        | 104,3          | 104,2  |
| hrubieszowski..... 2007                     | 3892          | 191              | 1                          | 1               | 3701            | 67              | 233            | 52           | 5            | 138            | 3042   |
| 2006=100                                    | 100,7         | 96,0             | 33,3                       | 100,0           | 100,9           | 101,5           | 102,2          | 100,0        | 100,0        | 107,0          | 100,6  |
| krasnostawski..... 2007                     | 3296          | 220              | -                          | 7               | 3076            | 72              | 164            | 50           | 3            | 150            | 2508   |
| 2006=100                                    | 100,1         | 100,9            | x                          | 100,0           | 100,0           | 102,9           | 95,3           | 104,2        | 75,0         | 103,4          | 100,2  |
| tomaszowski..... 2007                       | 6280          | 257              | 1                          | 6               | 6023            | 159             | 394            | 48           | 2            | 211            | 5023   |
| 2006=100                                    | 100,8         | 101,6            | 50,0                       | 85,7            | 100,7           | 107,4           | 100,0          | 96,0         | 100,0        | 103,9          | 100,6  |
| zamojski ..... 2007                         | 5461          | 229              | -                          | 2               | 5232            | 114             | 220            | 46           | 2            | 283            | 4415   |
| 2006=100                                    | 102,1         | 99,6             | x                          | 100,0           | 102,2           | 108,6           | 95,2           | 97,9         | 200,0        | 103,7          | 102,4  |

<sup>a</sup> Bez osób prowadzących indywidualne gospodarstwa rolne.

TABL. 2. **PODMIOTY GOSPODARKI NARODOWEJ WEDŁUG SEKTORÓW WŁASNOŚCI, PODREGIONÓW I POWIATÓW (dok.)**  
Stan w dniu 31 XII

| WYSZCZEGÓLNIENIE                            | Ogółem       | Sektor publiczny |                            |                 | Sektor prywatny |                 |                |              |              |                |  |  |
|---|--------------|------------------|----------------------------|-----------------|-----------------|-----------------|----------------|--------------|--------------|----------------|--|--|
|   |              | razem            | w tym                      |                 | razem           | w tym           |                |              |              |                |  |  |
|   |              |                  | przedsiębiorstwa państwowe | spółki handlowe |                 | spółki handlowe | spółki cywilne | spółdzielnie | fundacje     | stowarzyszenia | osoby fizyczne prowadzące działalność gospodarczą <sup>a</sup> |  |
| Podregion chełmsko-zamojski (dok.)          |              |                  |                            |                 |                 |                 |                |              |              |                |  |  |
| Miasta na prawach powiatu:                  |              |                  |                            |                 |                 |                 |                |              |              |                |  |  |
| Chełm..... 2007                             | 5447         | 204              | -                          | 9               | 5243            | 350             | 274            | 43           | 15           | 145            | 4209   |  |
| 2006=100                                    | 102,4        | 137,8            | x                          | 100,0           | 101,4           | 103,6           | 95,8           | 97,7         | 100,0        | 105,8          | 100,7  |  |
| Zamość..... 2007                            | 7664         | 222              | 2                          | 14              | 7442            | 437             | 616            | 47           | 14           | 198            | 5922   |  |
| 2006=100                                    | 99,9         | 100,5            | 100,0                      | 100,0           | 99,9            | 104,8           | 100,2          | 97,9         | 107,7        | 104,8          | 99,3   |  |
| <b>Podregion lubelski ..... 2007</b>        | <b>59062</b> | <b>1899</b>      | <b>6</b>                   | <b>66</b>       | <b>57163</b>    | <b>4361</b>     | <b>4213</b>    | <b>356</b>   | <b>253</b>   | <b>1661</b>    | <b>44720</b>   |  |
| <b>                            2006=100</b> | <b>98,8</b>  | <b>100,2</b>     | <b>60,0</b>                | <b>101,5</b>    | <b>98,8</b>     | <b>104,3</b>    | <b>89,7</b>    | <b>98,9</b>  | <b>109,1</b> | <b>105,7</b>   | <b>98,8</b>  |  |
| Powiaty:                                    |              |                  |                            |                 |                 |                 |                |              |              |                |  |  |
| lubartowski..... 2007                       | 5223         | 256              | -                          | 2               | 4967            | 130             | 297            | 51           | 5            | 186            | 4173   |  |
| 2006=100                                    | 101,1        | 100,4            | x                          | 66,7            | 101,1           | 110,2           | 101,0          | 104,1        | 100,0        | 104,5          | 100,7  |  |
| lubelski..... 2007                          | 7987         | 338              | -                          | 5               | 7649            | 316             | 446            | 57           | 10           | 287            | 6327   |  |
| 2006=100                                    | 104,5        | 101,5            | x                          | 100,0           | 104,7           | 107,5           | 100,5          | 98,3         | 125,0        | 109,1          | 104,9  |  |
| łęczyński ..... 2007                        | 2735         | 160              | -                          | 4               | 2575            | 106             | 170            | 25           | 2            | 119            | 2069   |  |
| 2006=100                                    | 99,9         | 98,2             | x                          | 100,0           | 100,0           | 105,0           | 101,8          | 100,0        | 100,0        | 104,4          | 99,4   |  |
| świdnicki..... 2007                         | 4658         | 180              | -                          | 7               | 4478            | 198             | 287            | 24           | 9            | 145            | 3679   |  |
| 2006=100                                    | 100,8        | 98,9             | x                          | 87,5            | 100,8           | 104,2           | 97,6           | 100,0        | 128,6        | 103,6          | 100,7  |  |
| Miasto na prawach powiatu                   |              |                  |                            |                 |                 |                 |                |              |              |                |  |  |
| Lublin..... 2007                            | 38459        | 965              | 6                          | 48              | 37494           | 3611            | 3013           | 199          | 227          | 924            | 28472  |  |
| 2006=100                                    | 97,2         | 100,3            | 66,7                       | 106,7           | 97,1            | 103,9           | 86,1           | 97,5         | 108,1        | 105,5          | 97,0   |  |
| <b>Podregion puławski .... 2007</b>         | <b>32112</b> | <b>1531</b>      | <b>5</b>                   | <b>32</b>       | <b>30581</b>    | <b>859</b>      | <b>2185</b>    | <b>254</b>   | <b>41</b>    | <b>958</b>     | <b>25394</b>   |  |
| <b>                            2006=100</b> | <b>102,2</b> | <b>101,1</b>     | <b>83,3</b>                | <b>97,0</b>     | <b>102,3</b>    | <b>104,9</b>    | <b>101,4</b>   | <b>100,4</b> | <b>113,9</b> | <b>104,9</b>   | <b>102,3</b>   |  |
| Powiaty:                                    |              |                  |                            |                 |                 |                 |                |              |              |                |  |  |
| janowski..... 2007                          | 3268         | 167              | -                          | 2               | 3101            | 79              | 248            | 24           | 2            | 116            | 2558   |  |
| 2006=100                                    | 105,0        | 101,2            | x                          | 100,0           | 105,2           | 101,3           | 99,6           | 92,3         | x            | 104,5          | 106,2  |  |
| kraśnicki..... 2007                         | 5417         | 296              | 1                          | 7               | 5121            | 147             | 406            | 38           | 7            | 169            | 4150   |  |
| 2006=100                                    | 101,0        | 99,7             | 100,0                      | 87,5            | 101,1           | 104,3           | 101,8          | 105,6        | 100,0        | 103,0          | 101,5  |  |
| lukowski..... 2007                          | 6932         | 307              | 1                          | 6               | 6625            | 126             | 340            | 44           | 6            | 197            | 5778   |  |
| 2006=100                                    | 103,9        | 101,0            | 100,0                      | 100,0           | 104,1           | 105,0           | 104,3          | 100,0        | 120,0        | 103,1          | 104,2  |  |
| opolski..... 2007                           | 3400         | 171              | 1                          | 2               | 3229            | 108             | 195            | 32           | 3            | 121            | 2679   |  |
| 2006=100                                    | 104,2        | 101,8            | 100,0                      | 100,0           | 104,3           | 105,9           | 101,6          | 103,2        | 150,0        | 105,2          | 104,4  |  |
| puławski..... 2007                          | 9486         | 326              | 1                          | 11              | 9160            | 330             | 759            | 90           | 22           | 246            | 7428   |  |
| 2006=100                                    | 101,4        | 100,9            | 50,0                       | 100,0           | 101,4           | 105,8           | 100,3          | 98,9         | 104,8        | 106,5          | 101,2  |  |
| rycki..... 2007                             | 3609         | 264              | 1                          | 4               | 3345            | 69              | 237            | 26           | 1            | 109            | 2801   |  |
| 2006=100                                    | 98,7         | 102,7            | 100,0                      | 100,0           | 98,4            | 104,5           | 102,6          | 104,0        | 100,0        | 107,9          | 97,3   |  |

<sup>a</sup> Bez osób prowadzących indywidualne gospodarstwa rolne.

TABL. 3. **PODMIOTY GOSPODARKI NARODOWEJ WEDŁUG SEKTORÓW I FORM WŁASNOŚCI ORAZ PODREGIONÓW I POWIATÓW**  
Stan w dniu 31 XII

| WYSZCZEGÓLNIENIE                    | Sektor publiczny |                           |              |             |              |   | Sektor prywatny |                           |  |              |  |
|-------------------------------------|------------------|---------------------------|--------------|-------------|--------------|---|-----------------|---------------------------|--|--------------|--|
|                                     | razem            | własność                  |              |             |              |   | razem           | własność                  |  |              |  |
|                                     |                  | jednorodna                |              |             |              | mieszana z przewagą sektora publicznego |                 | jednorodna                |  |              | mieszana z przewagą sektora prywatnego |
|                                     |                  | państwowa                 |              |             | samorządowa  |   |                 | krajowych osób fizycznych | pozostałych krajowych jednostek prywatnych | zagraniczna  |  |
| razem                               | Skarbu Państwa   | państwowych osób prawnych |              |             |              |   |                 |                           |  |              |  |
| <b>WOJEWÓDZTWO ..... 2007</b>       | <b>6161</b>      | <b>431</b>                | <b>368</b>   | <b>63</b>   | <b>4737</b>  | <b>993</b>                              | <b>145353</b>   | <b>129347</b>             | <b>13648</b>                               | <b>684</b>   | <b>1674</b>                            |
| <b>2006=100</b>                     | <b>101,5</b>     | <b>105,1</b>              | <b>109,2</b> | <b>86,3</b> | <b>100,0</b> | <b>107,7</b>                            | <b>100,6</b>    | <b>100,4</b>              | <b>100,9</b>                               | <b>116,7</b> | <b>105,3</b>                           |
| <b>Podregion bialski ..... 2007</b> | <b>901</b>       | <b>78</b>                 | <b>69</b>    | <b>9</b>    | <b>727</b>   | <b>96</b>                               | <b>17753</b>    | <b>15721</b>              | <b>1748</b>                                | <b>75</b>    | <b>209</b>                             |
| <b>2006=100</b>                     | <b>101,1</b>     | <b>118,2</b>              | <b>127,8</b> | <b>75,0</b> | <b>99,7</b>  | <b>100,0</b>                            | <b>102,8</b>    | <b>102,8</b>              | <b>101,6</b>                               | <b>115,4</b> | <b>103,5</b>                           |
| Powiaty:                            |                  |                           |              |             |              |   |                 |                           |  |              |  |
| bialski ..... 2007                  | 289              | 17                        | 13           | 4           | 264          | 8                                       | 5453            | 4804                      | 567  | 27           | 55                                     |
| 2006=100                            | 100,3            | 154,5                     | 185,7        | 100,0       | 98,1         | 100,0                                   | 103,2           | 103,3                     | 101,8                                      | 128,6        | 100,0                                  |
| parczewski ..... 2007               | 126              | 8                         | 7            | 1           | 116          | 2                                       | 1861            | 1604                      | 230  | 3            | 24                                     |
| 2006=100                            | 101,6            | 100,0                     | 100,0        | 100,0       | 101,8        | 100,0                                   | 101,7           | 101,3                     | 103,6                                      | 150,0        | 114,3                                  |
| radzyński ..... 2007                | 164              | 14                        | 12           | 2           | 147          | 3                                       | 3322            | 2992                      | 300  | 2            | 28                                     |
| 2006=100                            | 102,5            | 93,3                      | 100,0        | 66,7        | 103,5        | 100,0                                   | 104,2           | 104,5                     | 101,0                                      | 100,0        | 107,7                                  |
| włodawski ..... 2007                | 154              | 16                        | 15           | 1           | 112          | 26                                      | 2191            | 1839                      | 311  | 2            | 39                                     |
| 2006=100                            | 100,0            | 123,1                     | 136,4        | 50,0        | 97,4         | 100,0                                   | 100,3           | 99,9                      | 102,0                                      | 100,0        | 105,4                                  |
| Miasto na prawach powiatu           |                  |                           |              |             |              |   |                 |                           |  |              |  |
| Biała Podlaska ..... 2007           | 168              | 23                        | 22           | 1           | 88           | 57                                      | 4926            | 4482                      | 340  | 41           | 63                                     |
| 2006=100                            | 101,8            | 121,1                     | 129,4        | 50,0        | 98,9         | 100,0                                   | 102,8           | 103,1                     | 100,0                                      | 107,9        | 100,0                                  |
| <b>Podregion</b>                    |                  |                           |              |             |              |   |                 |                           |  |              |  |
| <b>chełmsko-zamojski ..... 2007</b> | <b>1830</b>      | <b>123</b>                | <b>113</b>   | <b>10</b>   | <b>1499</b>  | <b>208</b>                              | <b>39856</b>    | <b>35091</b>              | <b>4318</b>                                | <b>65</b>    | <b>382</b>                             |
| <b>2006=100</b>                     | <b>103,4</b>     | <b>107,0</b>              | <b>111,9</b> | <b>71,4</b> | <b>99,5</b>  | <b>140,5</b>                            | <b>101,0</b>    | <b>100,9</b>              | <b>100,9</b>                               | <b>112,1</b> | <b>110,4</b>                           |
| Powiaty:                            |                  |                           |              |             |              |   |                 |                           |  |              |  |
| biłgorajski ..... 2007              | 298              | 13                        | 11           | 2           | 261          | 24                                      | 6403            | 5775                      | 593  | 6            | 29                                     |
| 2006=100                            | 101,7            | 100,0                     | 100,0        | 100,0       | 101,2        | 109,1                                   | 100,8           | 100,7                     | 101,2                                      | 120,0        | 103,6                                  |
| chełmski ..... 2007                 | 209              | 12                        | 12           | -           | 195          | 2                                       | 2736            | 2347                      | 343  | 2            | 44                                     |
| 2006=100                            | 101,0            | 400,0                     | 400,0        | x           | 96,5         | 100,0                                   | 103,2           | 104,0                     | 98,3                                       | 100,0        | 104,8                                  |
| hrubieszowski ..... 2007            | 191              | 10                        | 9            | 1           | 162          | 19                                      | 3701            | 3271                      | 384  | 1            | 45                                     |
| 2006=100                            | 96,0             | 83,3                      | 100,0        | 33,3        | 96,4         | 100,0                                   | 100,9           | 100,8                     | 102,1                                      | 100,0        | 100,0                                  |
| krasnostawski ..... 2007            | 220              | 17                        | 17           | -           | 188          | 15                                      | 3076            | 2663                      | 391  | 4            | 18                                     |
| 2006=100                            | 100,9            | 106,3                     | 113,3        | x           | 100,5        | 100,0                                   | 100,0           | 100,0                     | 99,0                                       | 133,3        | 112,5                                  |
| tomaszowski ..... 2007              | 257              | 15                        | 13           | 2           | 231          | 11                                      | 6023            | 5380                      | 595  | 12           | 36                                     |
| 2006=100                            | 101,6            | 107,1                     | 118,2        | 66,7        | 101,3        | 100,0                                   | 100,7           | 100,7                     | 100,3                                      | 133,3        | 105,9                                  |
| zamojski ..... 2007                 | 229              | 4                         | 4            | -           | 223          | 2                                       | 5232            | 4635                      | 579  | 5            | 13                                     |
| 2006=100                            | 99,6             | 100,0                     | 100,0        | x           | 99,6         | 100,0                                   | 102,2           | 102,2                     | 101,9                                      | 125,0        | 92,9                                   |



TABL. 3. **PODMIOTY GOSPODARKI NARODOWEJ WEDŁUG SEKTORÓW I FORM WŁASNOŚCI ORAZ PODREGIONÓW I POWIATÓW (dok.)**  
Stan w dniu 31 XII

| WYSZCZEGÓLNIENIE                    | Sektor publiczny |                           |              |             |                           |   | Sektor prywatny |  |              |              |  |  |
|-------------------------------------|------------------|---------------------------|--------------|-------------|---------------------------|---|-----------------|--|--------------|--------------|--|--|
|                                     | razem            | własność                  |              |             |                           |   | razem           | własność                                   |              |              |  |  |
|                                     |                  | jednorodna                |              |             |                           | mieszana z przewagą sektora publicznego |                 | jednorodna                                 |              |              | mieszana z przewagą sektora prywatnego |  |
|                                     |                  | państwowa                 |              | samorządowa | krajowych osób fizycznych |   |                 | pozostałych krajowych jednostek prywatnych | zagraniczna  |              |  |  |
| razem                               | Skarbu Państwa   | państwowych osób prawnych |              |             |                           |   |                 |  |              |              |  |  |
| Podregion chełmsko-zamojski (dok.)  |                  |                           |              |             |                           |   |                 |  |              |              |  |  |
| Miasta na prawach powiatu:          |                  |                           |              |             |                           |   |                 |  |              |              |  |  |
| Chełm.....2007                      | 204              | 20                        | 20           | -           | 115                       | 69                                      | 5243            | 4502                                       | 618          | 13           | 110                                    |  |
| 2006=100                            | 137,8            | 105,3                     | 105,3        | x           | 99,1                      | 530,8                                   | 101,4           | 100,8                                      | 102,1        | 86,7         | 134,1                                  |  |
| Zamość.....2007                     | 222              | 32                        | 27           | 5           | 124                       | 66                                      | 7442            | 6518                                       | 815          | 22           | 87                                     |  |
| 2006=100                            | 100,5            | 94,1                      | 93,1         | 100,0       | 100,8                     | 103,1                                   | 99,9            | 99,6                                       | 100,9        | 115,8        | 102,4                                  |  |
| <b>Podregion lubelski .....2007</b> | <b>1899</b>      | <b>149</b>                | <b>116</b>   | <b>33</b>   | <b>1218</b>               | <b>532</b>                              | <b>57163</b>    | <b>50728</b>                               | <b>5223</b>  | <b>457</b>   | <b>755</b>                             |  |
| <b>2006=100</b>                     | <b>100,2</b>     | <b>101,4</b>              | <b>103,6</b> | <b>94,3</b> | <b>100,0</b>              | <b>100,4</b>                            | <b>98,8</b>     | <b>98,4</b>                                | <b>100,7</b> | <b>116,3</b> | <b>105,4</b>                           |  |
| Powiaty:                            |                  |                           |              |             |                           |   |                 |  |              |              |  |  |
| lubartowski.....2007                | 256              | 8                         | 8            | -           | 221                       | 27                                      | 4967            | 4525                                       | 409          | 9            | 24                                     |  |
| 2006=100                            | 100,4            | 88,9                      | 88,9         | x           | 100,9                     | 100,0                                   | 101,1           | 100,9                                      | 102,8        | 112,5        | 120,0                                  |  |
| lubelski.....2007                   | 338              | 5                         | 4            | 1           | 311                       | 22                                      | 7649            | 6924                                       | 658          | 16           | 51                                     |  |
| 2006=100                            | 101,5            | 100,0                     | 100,0        | 100,0       | 101,0                     | 110,0                                   | 104,7           | 104,8                                      | 102,5        | 106,7        | 106,3                                  |  |
| łęczyński .....2007                 | 160              | 5                         | 5            | -           | 149                       | 6                                       | 2575            | 2293                                       | 263          | 6            | 13                                     |  |
| 2006=100                            | 98,2             | 83,3                      | 100,0        | x           | 98,7                      | 100,0                                   | 100,0           | 99,8                                       | 100,8        | 200,0        | 100,0                                  |  |
| świdnicki.....2007                  | 180              | 7                         | 6            | 1           | 137                       | 36                                      | 4478            | 4035                                       | 327          | 23           | 93                                     |  |
| 2006=100                            | 98,9             | 100,0                     | 100,0        | 100,0       | 100,7                     | 92,3                                    | 100,8           | 100,6                                      | 101,9        | 121,1        | 102,2                                  |  |
| Miasto na prawach powiatu           |                  |                           |              |             |                           |   |                 |  |              |              |  |  |
| Lublin.....2007                     | 965              | 124                       | 93           | 31          | 400                       | 441                                     | 37494           | 32951                                      | 3566         | 403          | 574                                    |  |
| 2006=100                            | 100,3            | 103,3                     | 105,7        | 96,9        | 99,0                      | 100,7                                   | 97,1            | 96,4                                       | 100,1        | 115,8        | 105,5                                  |  |
| <b>Podregion puławski .....2007</b> | <b>1531</b>      | <b>81</b>                 | <b>70</b>    | <b>11</b>   | <b>1293</b>               | <b>157</b>                              | <b>30581</b>    | <b>27807</b>                               | <b>2359</b>  | <b>87</b>    | <b>328</b>                             |  |
| <b>2006=100</b>                     | <b>101,1</b>     | <b>98,8</b>               | <b>100,0</b> | <b>91,7</b> | <b>100,7</b>              | <b>106,1</b>                            | <b>102,3</b>    | <b>102,3</b>                               | <b>101,1</b> | <b>124,3</b> | <b>100,6</b>                           |  |
| Powiaty:                            |                  |                           |              |             |                           |   |                 |  |              |              |  |  |
| janowski.....2007                   | 167              | 11                        | 10           | 1           | 156                       | -                                       | 3101            | 2819                                       | 257          | 9            | 16                                     |  |
| 2006=100                            | 101,2            | 100,0                     | 100,0        | 100,0       | 101,3                     | x                                       | 105,2           | 105,5                                      | 102,0        | 128,6        | 94,1                                   |  |
| kraśnicki.....2007                  | 296              | 14                        | 13           | 1           | 244                       | 38                                      | 5121            | 4590                                       | 411          | 14           | 106                                    |  |
| 2006=100                            | 99,7             | 100,0                     | 100,0        | 100,0       | 100,0                     | 97,4                                    | 101,1           | 101,6                                      | 96,0         | 100,0        | 100,0                                  |  |
| lukowski.....2007                   | 307              | 13                        | 12           | 1           | 278                       | 16                                      | 6625            | 6197                                       | 372          | 14           | 42                                     |  |
| 2006=100                            | 101,0            | 100,0                     | 100,0        | 100,0       | 100,4                     | 114,3                                   | 104,1           | 104,2                                      | 101,6        | 155,6        | 97,7                                   |  |
| opolski.....2007                    | 171              | 7                         | 6            | 1           | 151                       | 13                                      | 3229            | 2911                                       | 277          | 18           | 23                                     |  |
| 2006=100                            | 101,8            | 100,0                     | 100,0        | 100,0       | 101,3                     | 108,3                                   | 104,3           | 104,4                                      | 102,2        | 112,5        | 115,0                                  |  |
| puławski.....2007                   | 326              | 20                        | 14           | 6           | 283                       | 23                                      | 9160            | 8231                                       | 794          | 22           | 113                                    |  |
| 2006=100                            | 100,9            | 90,9                      | 93,3         | 85,7        | 101,4                     | 104,5                                   | 101,4           | 101,3                                      | 102,2        | 129,4        | 100,9                                  |  |
| rycki.....2007                      | 264              | 16                        | 15           | 1           | 181                       | 67                                      | 3345            | 3059                                       | 248          | 10           | 28                                     |  |
| 2006=100                            | 102,7            | 106,7                     | 107,1        | 100,0       | 100,0                     | 109,8                                   | 98,4            | 97,8                                       | 103,8        | 142,9        | 100,0                                  |  |

TABL. 4. **SPÓŁKI HANDLOWE WEDŁUG RODZAJU KAPITAŁU, PODREGIONÓW I POWIATÓW**  
Stan w dniu 31 XII

| WYSZCZEGÓLNIENIE                             | Ogółem <sup>a</sup> | Według rodzaju kapitału |                    |                           |                            |                          |                            |                      |                            |               |                            |
|--|---------------------|-------------------------|--------------------|---------------------------|----------------------------|--------------------------|----------------------------|----------------------|----------------------------|---------------|----------------------------|
|  |                     | Skarbu Państwa          |                    | państwowych osób prawnych |                            | samorządu terytorialnego |                            | prywatnego krajowego |                            | zagranicznego |                            |
|  |                     | razem                   | w tym jednoosobowe | razem                     | w tym jednorodnego rodzaju | razem                    | w tym jednorodnego rodzaju | razem                | w tym jednorodnego rodzaju | razem         | w tym jednorodnego rodzaju |
| <b>WOJEWÓDZTWO..2007</b>                     | <b>7649</b>         | <b>74</b>               | <b>19</b>          | <b>124</b>                | <b>20</b>                  | <b>123</b>               | <b>79</b>                  | <b>7087</b>          | <b>6292</b>                | <b>937</b>    | <b>422</b>                 |
| <b>2006=100</b>                              | <b>104,4</b>        | <b>101,4</b>            | <b>95,0</b>        | <b>101,6</b>              | <b>105,3</b>               | <b>100,8</b>             | <b>100,0</b>               | <b>104,1</b>         | <b>104,2</b>               | <b>106,1</b>  | <b>110,8</b>               |
| <b>Podregion bialski .2007</b>               | <b>851</b>          | <b>8</b>                | <b>2</b>           | <b>18</b>                 | <b>1</b>                   | <b>23</b>                | <b>19</b>                  | <b>759</b>           | <b>664</b>                 | <b>136</b>    | <b>69</b>                  |
| <b>2006=100</b>                              | <b>104,4</b>        | <b>114,3</b>            | <b>200,0</b>       | <b>100,0</b>              | <b>100,0</b>               | <b>100,0</b>             | <b>105,6</b>               | <b>103,7</b>         | <b>104,4</b>               | <b>104,6</b>  | <b>111,3</b>               |
| Powiaty:                                     |                     |                         |                    |                           |                            |                          |                            |                      |                            |               |                            |
| bialski.....2007                             | 230                 | 1                       | -                  | 7                         | 1                          | 7                        | 6                          | 196                  | 171                        | 45            | 26                         |
| 2006=100                                     | 103,6               | 100,0                   | x                  | 100,0                     | 100,0                      | 100,0                    | 100,0                      | 101,6                | 102,4                      | 109,8         | 123,8                      |
| parczewski .....2007                         | 63                  | -                       | -                  | 1                         | -                          | 1                        | 1                          | 60                   | 50                         | 10            | 2                          |
| 2006=100                                     | 108,6               | x                       | x                  | 100,0                     | x                          | 100,0                    | 100,0                      | 109,1                | 111,1                      | 100,0         | 100,0                      |
| radzyński.....2007                           | 63                  | 1                       | -                  | 1                         | -                          | 3                        | 3                          | 59                   | 52                         | 6             | 1                          |
| 2006=100                                     | 98,4                | 100,0                   | x                  | 100,0                     | x                          | 75,0                     | 100,0                      | 98,3                 | 102,0                      | 85,7          | 100,0                      |
| włodawski.....2007                           | 80                  | 1                       | -                  | 1                         | -                          | 6                        | 5                          | 73                   | 61                         | 11            | 2                          |
| 2006=100                                     | 108,1               | 100,0                   | x                  | 100,0                     | x                          | 100,0                    | 100,0                      | 109,0                | 108,9                      | 110,0         | 100,0                      |
| Miasto na prawach powiatu                    |                     |                         |                    |                           |                            |                          |                            |                      |                            |               |                            |
| Biała Podlaska ...2007                       | 415                 | 5                       | 2                  | 8                         | -                          | 6                        | 4                          | 371                  | 330                        | 64            | 38                         |
| 2006=100                                     | 104,5               | 125,0                   | 200,0              | 100,0                     | x                          | 120,0                    | 133,3                      | 103,9                | 104,1                      | 103,2         | 105,6                      |
| <b>Podregion chełmsko-zamojski .....2007</b> | <b>1480</b>         | <b>22</b>               | <b>7</b>           | <b>21</b>                 | <b>3</b>                   | <b>33</b>                | <b>22</b>                  | <b>1390</b>          | <b>1263</b>                | <b>140</b>    | <b>52</b>                  |
| <b>2006=100</b>                              | <b>104,8</b>        | <b>95,7</b>             | <b>87,5</b>        | <b>105,0</b>              | <b>100,0</b>               | <b>103,1</b>             | <b>95,7</b>                | <b>104,7</b>         | <b>104,6</b>               | <b>108,5</b>  | <b>113,0</b>               |
| Powiaty:                                     |                     |                         |                    |                           |                            |                          |                            |                      |                            |               |                            |
| biłgorajski.....2007                         | 146                 | 2                       | 1                  | 2                         | -                          | 4                        | 2                          | 136                  | 129                        | 9             | 6                          |
| 2006=100                                     | 106,6               | 100,0                   | 100,0              | 100,0                     | x                          | 133,3                    | 100,0                      | 106,3                | 104,9                      | 112,5         | 120,0                      |
| chełmski.....2007                            | 96                  | 1                       | -                  | 1                         | -                          | 2                        | 2                          | 92                   | 78                         | 13            | 2                          |
| 2006=100                                     | 105,5               | 100,0                   | x                  | 100,0                     | x                          | 100,0                    | 100,0                      | 105,7                | 106,8                      | 100,0         | 100,0                      |
| hrubieszowski ....2007                       | 68                  | 2                       | -                  | 1                         | -                          | 3                        | 1                          | 66                   | 56                         | 7             | 1                          |
| 2006=100                                     | 101,5               | 100,0                   | x                  | 100,0                     | x                          | 100,0                    | 100,0                      | 101,5                | 101,8                      | 100,0         | 100,0                      |
| krasnostawski.....2007                       | 79                  | 3                       | 3                  | -                         | -                          | 4                        | 4                          | 70                   | 62                         | 10            | 2                          |
| 2006=100                                     | 102,6               | 100,0                   | 100,0              | x                         | x                          | 100,0                    | 100,0                      | 102,9                | 100,0                      | 125,0         | 100,0                      |
| tomaszowski .....2007                        | 165                 | 4                       | 1                  | 2                         | 1                          | 5                        | 1                          | 151                  | 138                        | 13            | 11                         |
| 2006=100                                     | 106,5               | 100,0                   | 100,0              | 100,0                     | 100,0                      | 100,0                    | 50,0                       | 105,6                | 104,5                      | 130,0         | 137,5                      |
| zamojski.....2007                            | 116                 | 1                       | -                  | 1                         | -                          | 1                        | 1                          | 110                  | 103                        | 10            | 5                          |
| 2006=100                                     | 108,4               | 100,0                   | x                  | 50,0                      | x                          | 100,0                    | 100,0                      | 107,8                | 109,6                      | 125,0         | 125,0                      |

<sup>a</sup> Sumy danych wg rodzajów kapitału nie równają się ich ogólnej liczbie ponieważ spółki o mieszanym kapitale występują w dwóch lub więcej rubrykach tablicy, zależnie od rodzaju kapitału zaangażowanego w spółce.

TABL. 4. **SPÓŁKI HANDLOWE WEDŁUG RODZAJU KAPITAŁU, PODREGIONÓW I POWIATÓW**  
(dok.)  
Stan w dniu 31 XII

| WYSZCZEGÓLNIENIE                          | Ogółem <sup>a</sup> | Według rodzaju kapitału |                     |                           |                             |                          |                             |                      |                             |               |                             |  |
|---|---------------------|-------------------------|---------------------|---------------------------|-----------------------------|--------------------------|-----------------------------|----------------------|-----------------------------|---------------|-----------------------------|--|
|   |                     | Skarbu Państwa          |                     | państwowych osób prawnych |                             | samorządu terytorialnego |                             | prywatnego krajowego |                             | zagranicznego |                             |  |
|   |                     | razem                   | w tym jedno-osobowe | razem                     | w tym jedno-rodnego rodzaju | razem                    | w tym jedno-rodnego rodzaju | razem                | w tym jedno-rodnego rodzaju | razem         | w tym jedno-rodnego rodzaju |  |
| <b>Podregion chełmsko-zamojski (dok.)</b> |                     |                         |                     |                           |                             |                          |                             |                      |                             |               |                             |  |
| Miasta na prawach powiatu:                |                     |                         |                     |                           |                             |                          |                             |                      |                             |               |                             |  |
| Chełm.....2007                            | 359                 | -                       | -                   | 5                         | -                           | 8                        | 7                           | 341                  | 308                         | 38            | 9                           |  |
| 2006=100                                  | 103,5               | x                       | x                   | 100,0                     | x                           | 100,0                    | 100,0                       | 104,3                | 104,4                       | 97,4          | 81,8                        |  |
| Zamość.....2007                           | 451                 | 9                       | 2                   | 9                         | 2                           | 6                        | 4                           | 424                  | 389                         | 40            | 16                          |  |
| 2006=100                                  | 104,6               | 90,0                    | 66,7                | 128,6                     | 100,0                       | 100,0                    | 100,0                       | 104,2                | 104,0                       | 111,1         | 123,1                       |  |
| <b>Podregion lubelski</b>                 |                     |                         |                     |                           |                             |                          |                             |                      |                             |               |                             |  |
| .....2007                                 | <b>4427</b>         | <b>32</b>               | <b>7</b>            | <b>75</b>                 | <b>14</b>                   | <b>38</b>                | <b>16</b>                   | <b>4138</b>          | <b>3651</b>                 | <b>543</b>    | <b>240</b>                  |  |
| 2006=100                                  | <b>104,3</b>        | <b>103,2</b>            | <b>100,0</b>        | <b>101,4</b>              | <b>107,7</b>                | <b>100,0</b>             | <b>100,0</b>                | <b>104,0</b>         | <b>104,0</b>                | <b>105,8</b>  | <b>108,6</b>                |  |
| Powiaty:                                  |                     |                         |                     |                           |                             |                          |                             |                      |                             |               |                             |  |
| lubartowski .....2007                     | 132                 | 1                       | 1                   | 1                         | -                           | 2                        | 1                           | 124                  | 113                         | 14            | 6                           |  |
| 2006=100                                  | 109,1               | 50,0                    | 50,0                | 100,0                     | x                           | 100,0                    | 100,0                       | 110,7                | 108,7                       | 116,7         | 100,0                       |  |
| lubelski.....2007                         | 321                 | 2                       | -                   | 4                         | 1                           | 2                        | 1                           | 306                  | 266                         | 42            | 12                          |  |
| 2006=100                                  | 107,4               | 100,0                   | x                   | 100,0                     | 100,0                       | 100,0                    | 100,0                       | 107,0                | 106,8                       | 107,7         | 120,0                       |  |
| łęczyński .....2007                       | 110                 | 1                       | -                   | 2                         | -                           | 5                        | 2                           | 106                  | 95                          | 7             | 1                           |  |
| 2006=100                                  | 104,8               | 100,0                   | x                   | 100,0                     | x                           | 100,0                    | 100,0                       | 105,0                | 104,4                       | 116,7         | 100,0                       |  |
| świdnicki.....2007                        | 205                 | 2                       | -                   | 4                         | 1                           | 9                        | 4                           | 184                  | 155                         | 35            | 14                          |  |
| 2006=100                                  | 103,5               | 66,7                    | x                   | 100,0                     | 100,0                       | 90,0                     | 100,0                       | 104,0                | 106,9                       | 97,2          | 100,0                       |  |
| Miasto na prawach powiatu                 |                     |                         |                     |                           |                             |                          |                             |                      |                             |               |                             |  |
| Lublin.....2007                           | 3659                | 26                      | 6                   | 64                        | 12                          | 20                       | 8                           | 3418                 | 3022                        | 445           | 207                         |  |
| 2006=100                                  | 103,9               | 113,0                   | 120,0               | 101,6                     | 109,1                       | 105,3                    | 100,0                       | 103,5                | 103,4                       | 106,0         | 108,9                       |  |
| <b>Podregion puławski</b>                 |                     |                         |                     |                           |                             |                          |                             |                      |                             |               |                             |  |
| .....2007                                 | <b>891</b>          | <b>12</b>               | <b>3</b>            | <b>10</b>                 | <b>2</b>                    | <b>29</b>                | <b>22</b>                   | <b>800</b>           | <b>714</b>                  | <b>118</b>    | <b>61</b>                   |  |
| 2006=100                                  | <b>104,6</b>        | <b>100,0</b>            | <b>75,0</b>         | <b>100,0</b>              | <b>100,0</b>                | <b>100,0</b>             | <b>100,0</b>                | <b>104,0</b>         | <b>104,8</b>                | <b>106,3</b>  | <b>117,3</b>                |  |
| Powiaty:                                  |                     |                         |                     |                           |                             |                          |                             |                      |                             |               |                             |  |
| janowski.....2007                         | 81                  | -                       | -                   | 2                         | 1                           | 2                        | 1                           | 70                   | 62                          | 16            | 9                           |  |
| 2006=100                                  | 101,3               | x                       | x                   | 100,0                     | 100,0                       | 100,0                    | 100,0                       | 98,6                 | 100,0                       | 106,7         | 128,6                       |  |
| kraśnicki.....2007                        | 154                 | 4                       | 2                   | -                         | -                           | 8                        | 4                           | 136                  | 118                         | 24            | 12                          |  |
| 2006=100                                  | 103,4               | 100,0                   | 100,0               | x                         | x                           | 100,0                    | 100,0                       | 103,0                | 104,4                       | 100,0         | 109,1                       |  |
| łukowski.....2007                         | 132                 | 3                       | 1                   | 1                         | -                           | 6                        | 5                           | 116                  | 105                         | 17            | 10                          |  |
| 2006=100                                  | 104,8               | 100,0                   | 100,0               | 100,0                     | x                           | 100,0                    | 100,0                       | 103,6                | 105,0                       | 106,3         | 125,0                       |  |
| opolski .....2007                         | 110                 | 1                       | -                   | 1                         | -                           | 2                        | 2                           | 100                  | 88                          | 14            | 8                           |  |
| 2006=100                                  | 105,8               | 100,0                   | x                   | 100,0                     | x                           | 100,0                    | 100,0                       | 106,4                | 106,0                       | 100,0         | 100,0                       |  |
| puławski.....2007                         | 341                 | 4                       | -                   | 5                         | 1                           | 8                        | 7                           | 315                  | 285                         | 34            | 16                          |  |
| 2006=100                                  | 105,6               | 100,0                   | x                   | 100,0                     | 100,0                       | 100,0                    | 100,0                       | 105,7                | 106,3                       | 109,7         | 114,3                       |  |
| rycki.....2007                            | 73                  | -                       | -                   | 1                         | -                           | 3                        | 3                           | 63                   | 56                          | 13            | 6                           |  |
| 2006=100                                  | 104,3               | x                       | x                   | 100,0                     | x                           | 100,0                    | 100,0                       | 101,6                | 101,8                       | 118,2         | 150,0                       |  |

<sup>a</sup> Sumy danych wg rodzajów kapitału nie równają się ich ogólnej liczbie ponieważ spółki o mieszanym kapitale występują w dwóch lub więcej rubrykach tablicy, zależnie od rodzaju kapitału zaangażowanego w spółce.

TABL. 5. OSOBY PRAWNE WEDŁUG PODREGIONÓW I POWIATÓW  
Stan w dniu 31 XII

| WYSZCZEGÓLNIENIE                   | Ogółem       | W tym                 |              |              |                   |                            |                                   |                                     |             |              |              |              |                   |                                    |                |   |                  |                                 |
|------------------------------------|--------------|-----------------------|--------------|--------------|-------------------|----------------------------|-----------------------------------|-------------------------------------|-------------|--------------|--------------|--------------|-------------------|------------------------------------|----------------|---|------------------|---------------------------------|
|                                    |              | wspólnoty samorządowe | spółki       |              |                   | przedsiębiorstwa państwowe | państwowe jednostki organizacyjne | samorządowe jednostki organizacyjne |             |              | spółdzielnie | fundacje     | kościół katolicki | inne kościoły i związki wyznaniowe | stowarzyszenia | organizacje społeczne oddzielnie wymienione | związki zawodowe | samorząd gospodarczy i zawodowy |
|                                    |              |                       | akcyjne      | z o.o.       | inne <sup>a</sup> |                            |                                   | gminne                              | powiatowe   | wojewódzkie  |              |              |                   |                                    |                |   |                  |                                 |
| <b>WOJEWÓDZTWO .. 2007</b>         | <b>15992</b> | <b>250</b>            | <b>257</b>   | <b>5919</b>  | <b>124</b>        | <b>23</b>                  | <b>27</b>                         | <b>341</b>                          | <b>50</b>   | <b>39</b>    | <b>1224</b>  | <b>372</b>   | <b>843</b>        | <b>114</b>                         | <b>4704</b>    | <b>120</b>                                  | <b>947</b>       | <b>604</b>                      |
| <b>2006=100</b>                    | <b>103,1</b> | <b>100,0</b>          | <b>101,2</b> | <b>103,4</b> | <b>101,6</b>      | <b>65,7</b>                | <b>103,8</b>                      | <b>102,4</b>                        | <b>92,6</b> | <b>90,7</b>  | <b>98,9</b>  | <b>108,1</b> | <b>100,5</b>      | <b>104,6</b>                       | <b>105,2</b>   | <b>100,8</b>                                | <b>103,7</b>     | <b>100,8</b>                    |
| <b>Podregion bialski..... 2007</b> | <b>2194</b>  | <b>51</b>             | <b>22</b>    | <b>693</b>   | <b>36</b>         | <b>6</b>                   | <b>2</b>                          | <b>67</b>                           | <b>11</b>   | <b>4</b>     | <b>201</b>   | <b>27</b>    | <b>136</b>        | <b>28</b>                          | <b>681</b>     | <b>17</b>                                   | <b>128</b>       | <b>82</b>                       |
| <b>2006=100</b>                    | <b>102,9</b> | <b>100,0</b>          | <b>100,0</b> | <b>104,2</b> | <b>100,0</b>      | <b>66,7</b>                | <b>100,0</b>                      | <b>101,5</b>                        | <b>84,6</b> | <b>100,0</b> | <b>97,6</b>  | <b>103,8</b> | <b>100,0</b>      | <b>100,0</b>                       | <b>105,7</b>   | <b>94,4</b>                                 | <b>104,9</b>     | <b>98,8</b>                     |
| Powiaty:                           |              |                       |              |              |                   |                            |                                   |                                     |             |              |              |              |                   |                                    |                |   |                  |                                 |
| bialski ..... 2007                 | 707          | 19                    | 6            | 186          | 14                | 3                          | -                                 | 31                                  | 2           | -            | 66           | 8            | 59                | 17                                 | 242            | 4   | 25               | 25                              |
| 2006=100                           | 102,2        | 100,0                 | 100,0        | 102,2        | 93,3              | 100,0                      | x                                 | 100,0                               | 66,7        | x            | 97,1         | 114,3        | 100,0             | 100,0                              | 104,8          | 133,3                                       | 108,7            | 100,0                           |
| parczewski ..... 2007              | 274          | 9                     | 1            | 53           | 7                 | 1                          | -                                 | 12                                  | 3           | -            | 37           | 3            | 15                | 1                                  | 103            | 4   | 14               | 11                              |
| 2006=100                           | 104,6        | 100,0                 | 100,0        | 108,2        | 100,0             | 100,0                      | x                                 | 109,1                               | 75,0        | x            | 97,4         | 100,0        | 100,0             | 100,0                              | 108,4          | 100,0                                       | 107,7            | 100,0                           |
| radzyński..... 2007                | 317          | 10                    | 2            | 48           | 4                 | 1                          | 1                                 | 11                                  | 1           | -            | 30           | 1            | 23                | 1                                  | 132            | 2   | 18               | 32                              |
| 2006=100                           | 101,6        | 100,0                 | 66,7         | 104,3        | 100,0             | 50,0                       | 100,0                             | 110,0                               | 100,0       | x            | 96,8         | 100,0        | 100,0             | 100,0                              | 104,8          | 100,0                                       | 100,0            | 97,0                            |
| włodawski..... 2007                | 307          | 10                    | 1            | 66           | 10                | 1                          | -                                 | 9                                   | 2           | 1            | 38           | 4            | 27                | 6                                  | 98             | 3   | 26               | 5                               |
| 2006=100                           | 104,1        | 100,0                 | 100,0        | 108,2        | 111,1             | 50,0                       | x                                 | 90,0                                | 100,0       | 100,0        | 100,0        | 100,0        | 100,0             | 100,0                              | 110,1          | 60,0  | 104,0            | 100,0                           |
| Miasto na prawach powiatu          |              |                       |              |              |                   |                            |                                   |                                     |             |              |              |              |                   |                                    |                |   |                  |                                 |
| Biała Podlaska ..... 2007          | 589          | 3                     | 12           | 340          | 1                 | -                          | 1                                 | 4                                   | 3           | 3            | 30           | 11           | 12                | 3                                  | 106            | 4   | 45               | 9                               |
| 2006=100                           | 103,0        | 100,0                 | 109,1        | 104,0        | 100,0             | x                          | 100,0                             | 100,0                               | 100,0       | 100,0        | 96,8         | 100,0        | 100,0             | 100,0                              | 102,9          | 100,0                                       | 104,7            | 100,0                           |
| <b>Podregion</b>                   |              |                       |              |              |                   |                            |                                   |                                     |             |              |              |              |                   |                                    |                |   |                  |                                 |
| <b>chełmsko-zamojski.. 2007</b>    | <b>4147</b>  | <b>88</b>             | <b>41</b>    | <b>1109</b>  | <b>53</b>         | <b>6</b>                   | <b>2</b>                          | <b>105</b>                          | <b>19</b>   | <b>7</b>     | <b>413</b>   | <b>51</b>    | <b>254</b>        | <b>42</b>                          | <b>1463</b>    | <b>42</b>                                   | <b>215</b>       | <b>231</b>                      |
| <b>2006=100</b>                    | <b>102,5</b> | <b>100,0</b>          | <b>97,6</b>  | <b>103,1</b> | <b>100,0</b>      | <b>60,0</b>                | <b>100,0</b>                      | <b>101,9</b>                        | <b>86,4</b> | <b>70,0</b>  | <b>98,8</b>  | <b>102,0</b> | <b>101,6</b>      | <b>107,7</b>                       | <b>104,5</b>   | <b>102,4</b>                                | <b>103,9</b>     | <b>101,8</b>                    |
| Powiaty:                           |              |                       |              |              |                   |                            |                                   |                                     |             |              |              |              |                   |                                    |                |   |                  |                                 |
| biłgorajski ..... 2007             | 534          | 16                    | 6            | 89           | 13                | 2                          | -                                 | 20                                  | 2           | -            | 66           | 9            | 36                | 6                                  | 223            | 5   | 25               | 16                              |
| 2006=100                           | 101,9        | 100,0                 | 100,0        | 102,3        | 100,0             | 100,0                      | x                                 | 105,3                               | 50,0        | x            | 98,5         | 100,0        | 102,9             | 120,0                              | 103,7          | 100,0                                       | 104,2            | 100,0                           |
| chełmski..... 2007                 | 373          | 15                    | 2            | 75           | 7                 | -                          | -                                 | 21                                  | -           | -            | 61           | 1            | 31                | 8                                  | 122            | -   | 6                | 24                              |
| 2006=100                           | 102,5        | 100,0                 | 100,0        | 102,7        | 100,0             | x                          | x                                 | 100,0                               | x           | x            | 98,4         | 100,0        | 100,0             | 100,0                              | 104,3          | x   | 120,0            | 109,1                           |
| hrubieszowski ..... 2007           | 376          | 10                    | 2            | 43           | 8                 | 1                          | -                                 | 11                                  | 3           | -            | 52           | 5            | 31                | 8                                  | 138            | 8   | 18               | 37                              |
| 2006=100                           | 103,0        | 100,0                 | 100,0        | 97,7         | 100,0             | 33,3                       | x                                 | 122,2                               | 100,0       | x            | 100,0        | 100,0        | 103,3             | 114,3                              | 107,0          | 100,0                                       | 105,9            | 100,0                           |
| krasnostawski ..... 2007           | 393          | 11                    | 1            | 57           | 1                 | -                          | -                                 | 14                                  | 3           | -            | 50           | 3            | 31                | 4                                  | 150            | 4   | 24               | 40                              |
| 2006=100                           | 101,3        | 100,0                 | 100,0        | 98,3         | 100,0             | x                          | x                                 | 116,7                               | 100,0       | x            | 104,2        | 75,0         | 100,0             | 133,3                              | 103,4          | 100,0                                       | 92,3             | 100,0                           |
| tomaszowski ..... 2007             | 536          | 14                    | 3            | 106          | 10                | 1                          | -                                 | 18                                  | 2           | -            | 48           | 2            | 40                | 4                                  | 207            | 5   | 12               | 63                              |
| 2006=100                           | 101,3        | 100,0                 | 75,0         | 103,9        | 100,0             | 50,0                       | x                                 | 90,0                                | 100,0       | x            | 96,0         | 100,0        | 100,0             | 100,0                              | 104,0          | 100,0                                       | 109,1            | 100,0                           |
| zamojski..... 2007                 | 566          | 14                    | 2            | 79           | 12                | -                          | -                                 | 18                                  | 2           | 1            | 46           | 2            | 54                | 1                                  | 282            | 4   | 16               | 33                              |
| 2006=100                           | 103,5        | 100,0                 | 100,0        | 108,2        | 100,0             | x                          | x                                 | 94,7                                | 100,0       | 100,0        | 97,9         | 200,0        | 103,8             | 100,0                              | 103,7          | 100,0                                       | 106,7            | 103,1                           |

<sup>a</sup> Spółki przewidziane przepisami innych ustaw niż Kodeks spółek handlowych i Kodeks cywilny.

TABL. 5. OSOBY PRAWNE WEDŁUG PODREGIONÓW I POWIATÓW (dok.)  
Stan w dniu 31 XII

| WYSZCZEGÓLNIENIE                          | Ogółem      | W tym                 |             |             |                   |                            |                                   |                                     |              |              |              |             |                   |                                    |                |   |                  |                                 |
|---|-------------|-----------------------|-------------|-------------|-------------------|----------------------------|-----------------------------------|-------------------------------------|--------------|--------------|--------------|-------------|-------------------|------------------------------------|----------------|---|------------------|---------------------------------|
|   |             | wspólnoty samorządowe | spółki      |             |                   | przedsiębiorstwa państwowe | państwowe jednostki organizacyjne | samorządowe jednostki organizacyjne |              |              | spółdzielnie | fundacje    | kościół katolicki | inne kościoły i związki wyznaniowe | stowarzyszenia | organizacje społeczne oddzielnie wymienione | związki zawodowe | samorząd gospodarczy i zawodowy |
|   |             |                       | akcyjne     | z o.o.      | inne <sup>a</sup> |                            |                                   | gminne                              | powiatowe    | wojewódzkie  |              |             |                   |                                    |                |   |                  |                                 |
| <b>Podregion chełmsko-zamojski (dok.)</b> |             |                       |             |             |                   |                            |                                   |                                     |              |              |              |             |                   |                                    |                |   |                  |                                 |
| Miasta na prawach powiatu:                |             |                       |             |             |                   |                            |                                   |                                     |              |              |              |             |                   |                                    |                |   |                  |                                 |
| Chełm ..... 2007                          | 611         | 4                     | 10          | 298         | -                 | -                          | 1                                 | 1                                   | 3            | 3            | 43           | 15          | 13                | 5                                  | 144            | 5   | 55               | 10                              |
| 2006=100                                  | 102,5       | 100,0                 | 90,9        | 102,4       |                   | x                          | 100,0                             | 100,0                               | 100,0        | 100,0        | 97,7         | 100,0       | 100,0             | 125,0                              | 105,9          | 100,0                                       | 101,9            | 100,0                           |
| Zamość ..... 2007                         | 758         | 4                     | 15          | 362         | 2                 | 2                          | 1                                 | 2                                   | 4            | 3            | 47           | 14          | 18                | 6                                  | 197            | 11  | 59               | 8                               |
| 2006=100                                  | 103,6       | 100,0                 | 107,1       | 104,0       | 100,0             | 100,0                      | 100,0                             | 100,0                               | 80,0         | 60,0         | 97,9         | 107,7       | 100,0             | 85,7                               | 105,3          | 110,0                                       | 107,3            | 114,3                           |
| <b>Podregion lubelski.... 2007</b>        | <b>7035</b> | <b>51</b>             | <b>164</b>  | <b>3468</b> | <b>17</b>         | <b>6</b>                   | <b>17</b>                         | <b>71</b>                           | <b>9</b>     | <b>23</b>    | <b>356</b>   | <b>253</b>  | <b>281</b>        | <b>34</b>                          | <b>1609</b>    | <b>41</b>                                   | <b>420</b>       | <b>195</b>                      |
| <b>                    2006=100</b>       | <b>96,7</b> | <b>100,0</b>          | <b>98,2</b> | <b>96,8</b> | <b>100,0</b>      | <b>166,7</b>               | <b>94,1</b>                       | <b>97,2</b>                         | <b>100,0</b> | <b>104,3</b> | <b>101,1</b> | <b>91,7</b> | <b>100,0</b>      | <b>94,1</b>                        | <b>94,4</b>    | <b>97,6</b>                                 | <b>97,6</b>      | <b>99,0</b>                     |
| Powiaty:                                  |             |                       |             |             |                   |                            |                                   |                                     |              |              |              |             |                   |                                    |                |   |                  |                                 |
| lubartowski ..... 2007                    | 461         | 16                    | 5           | 81          | 8                 | -                          | -                                 | 17                                  | 2            | 1            | 51           | 5           | 28                | 1                                  | 186            | 3   | 29               | 28                              |
| 2006=100                                  | 104,5       | 100,0                 | 83,3        | 108,0       | 100,0             | x                          | x                                 | 106,3                               | 100,0        | 100,0        | 104,1        | 100,0       | 100,0             | 100,0                              | 104,5          | 100,0                                       | 116,0            | 100,0                           |
| lubelski ..... 2007                       | 775         | 18                    | 9           | 211         | 4                 | -                          | -                                 | 24                                  | 3            | -            | 57           | 10          | 64                | 3                                  | 284            | 5   | 20               | 62                              |
| 2006=100                                  | 104,9       | 100,0                 | 100,0       | 105,5       | 100,0             | x                          | x                                 | 100,0                               | 100,0        | x            | 98,3         | 125,0       | 100,0             | 100,0                              | 109,2          | 100,0                                       | 95,2             | 101,6                           |
| łęczyński ..... 2007                      | 307         | 7                     | 7           | 73          | 3                 | -                          | -                                 | 12                                  | 2            | -            | 25           | 2           | 18                | 4                                  | 118            | 2   | 19               | 15                              |
| 2006=100                                  | 103,0       | 100,0                 | 87,5        | 107,4       | 100,0             | x                          | x                                 | 109,1                               | 100,0        | x            | 100,0        | 100,0       | 100,0             | 100,0                              | 104,4          | 100,0                                       | 100,0            | 100,0                           |
| świdnicki..... 2007                       | 401         | 6                     | 5           | 165         | -                 | -                          | -                                 | 9                                   | 1            | -            | 24           | 9           | 16                | 3                                  | 120            | 2   | 26               | 15                              |
| 2006=100                                  | 104,2       | 100,0                 | 100,0       | 104,4       | x                 | x                          | x                                 | 100,0                               | 100,0        | x            | 100,0        | 128,6       | 100,0             | 100,0                              | 104,3          | 100,0                                       | 108,3            | 100,0                           |
| Miasto na prawach powiatu                 |             |                       |             |             |                   |                            |                                   |                                     |              |              |              |             |                   |                                    |                |   |                  |                                 |
| Lublin ..... 2007                         | 5091        | 4                     | 138         | 2938        | 2                 | 6                          | 17                                | 9                                   | 1            | 22           | 199          | 227         | 155               | 23                                 | 901            | 29  | 326              | 75                              |
| 2006=100                                  | 103,1       | 100,0                 | 103,8       | 102,9       | 100,0             | 66,7                       | 106,3                             | 100,0                               | 100,0        | 95,7         | 97,5         | 108,1       | 100,0             | 109,5                              | 105,6          | 103,6                                       | 101,6            | 101,4                           |
| <b>Podregion puławski... 2007</b>         | <b>2616</b> | <b>60</b>             | <b>30</b>   | <b>649</b>  | <b>18</b>         | <b>5</b>                   | <b>6</b>                          | <b>98</b>                           | <b>11</b>    | <b>5</b>     | <b>254</b>   | <b>41</b>   | <b>172</b>        | <b>10</b>                          | <b>951</b>     | <b>20</b>                                   | <b>184</b>       | <b>96</b>                       |
| <b>                    2006=100</b>       | <b>96,6</b> | <b>100,0</b>          | <b>96,7</b> | <b>96,1</b> | <b>88,9</b>       | <b>120,0</b>               | <b>100,0</b>                      | <b>96,9</b>                         | <b>90,9</b>  | <b>100,0</b> | <b>99,6</b>  | <b>87,8</b> | <b>100,0</b>      | <b>100,0</b>                       | <b>95,4</b>    | <b>100,0</b>                                | <b>94,6</b>      | <b>100,0</b>                    |
| Powiaty:                                  |             |                       |             |             |                   |                            |                                   |                                     |              |              |              |             |                   |                                    |                |   |                  |                                 |
| janowski ..... 2007                       | 287         | 8                     | 1           | 56          | 1                 | -                          | -                                 | 19                                  | 1            | -            | 24           | 2           | 23                | 2                                  | 116            | 3   | 19               | 12                              |
| 2006=100                                  | 102,5       | 100,0                 | 100,0       | 101,8       | 100,0             | x                          | x                                 | 100,0                               | 100,0        | x            | 92,3         | x           | 100,0             | 100,0                              | 104,5          | 100,0                                       | 105,6            | 100,0                           |
| kraśnicki ..... 2007                      | 448         | 12                    | 6           | 102         | 2                 | 1                          | -                                 | 20                                  | 1            | -            | 38           | 7           | 38                | 2                                  | 167            | 5   | 26               | 21                              |
| 2006=100                                  | 102,3       | 100,0                 | 100,0       | 101,0       | 100,0             | 100,0                      | x                                 | 100,0                               | 100,0        | x            | 105,6        | 100,0       | 100,0             | 100,0                              | 103,1          | 100,0                                       | 108,3            | 100,0                           |
| lukowski ..... 2007                       | 461         | 13                    | 7           | 92          | 1                 | 1                          | -                                 | 15                                  | 3            | -            | 44           | 6           | 35                | -                                  | 196            | 3   | 31               | 12                              |
| 2006=100                                  | 102,0       | 100,0                 | 100,0       | 102,2       | 100,0             | 100,0                      | x                                 | 100,0                               | 100,0        | x            | 100,0        | 120,0       | 100,0             | x                                  | 103,2          | 100,0                                       | 100,0            | 100,0                           |
| opolski ..... 2007                        | 319         | 8                     | 3           | 81          | 3                 | 1                          | -                                 | 10                                  | 3            | 2            | 32           | 3           | 18                | -                                  | 119            | 2   | 14               | 19                              |
| 2006=100                                  | 104,6       | 100,0                 | 100,0       | 106,6       | 150,0             | 100,0                      | x                                 | 100,0                               | 150,0        | 100,0        | 103,2        | 150,0       | 100,0             | x                                  | 105,3          | 100,0                                       | 100,0            | 100,0                           |
| puławski..... 2007                        | 835         | 12                    | 11          | 270         | 9                 | 1                          | 4                                 | 27                                  | 2            | 3            | 90           | 22          | 40                | 5                                  | 245            | 4   | 68               | 20                              |
| 2006=100                                  | 104,1       | 100,0                 | 100,0       | 105,1       | 112,5             | 50,0                       | 100,0                             | 112,5                               | 100,0        | 100,0        | 98,9         | 104,8       | 100,0             | 100,0                              | 106,5          | 100,0                                       | 103,0            | 100,0                           |
| rycki..... 2007                           | 266         | 7                     | 2           | 48          | 2                 | 1                          | 2                                 | 7                                   | 1            | -            | 26           | 1           | 18                | 1                                  | 108            | 3   | 26               | 12                              |
| 2006=100                                  | 106,8       | 100,0                 | 200,0       | 106,7       | 100,0             | 100,0                      | 100,0                             | 100,0                               | 100,0        | x            | 104,0        | 100,0       | 100,0             | 100,0                              | 106,9          | 100,0                                       | 123,8            | 100,0                           |

<sup>a</sup> Spółki przewidziane przepisami innych ustaw niż Kodeks spółek handlowych i Kodeks cywilny.

TABL. 6. **JEDNOSTKI ORGANIZACYJNE NIEMAJĄCE OSOBOWOŚCI PRAWNEJ WEDŁUG PODREGIONÓW I POWIATÓW**  
Stan w dniu 31 XII

| WYSZCZEGÓLNIENIE                             | Ogółem       | W tym                                 |  |                  |                     |                       |             |             |              |                                   |                                     |             |              |                |                        |
|--|--------------|---------------------------------------|--|------------------|---------------------|-----------------------|-------------|-------------|--------------|-----------------------------------|-------------------------------------|-------------|--------------|----------------|------------------------|
|  |              | organy władzy, administracji rządowej | organy kontroli państwowej i ochrony państwa | sądy i trybunały | spółki <sup>a</sup> |                       |             |             |              | państwowe jednostki organizacyjne | samorządowe jednostki organizacyjne |             |              | stowarzyszenia | wspólnoty mieszkaniowe |
|  |              |                                       |  |                  | partner-skie        | z o.o. w organiza-cji | jawne       | cywilne     | koman-dytowe |                                   | gminne                              | powiata-owe | woje-wódzkie |                |                        |
| <b>WOJEWÓDZTWO ..... 2007</b>                | <b>18434</b> | <b>177</b>                            | <b>7</b>                                     | <b>21</b>        | <b>78</b>           | <b>50</b>             | <b>1301</b> | <b>9928</b> | <b>39</b>    | <b>135</b>                        | <b>2635</b>                         | <b>1301</b> | <b>41</b>    | <b>70</b>      | <b>2414</b>            |
| 2006=100                                     | 98,9         | 104,7                                 | 100,0  | 100,0            | 101,3               | 116,3                 | 108,6       | 95,6        | 134,5        | 121,6                             | 100,7                               | 98,5        | 102,5        | 102,9          | 107,4                  |
| <b>Podregion bialski..... 2007</b>           | <b>2215</b>  | <b>34</b>                             | <b>-</b>                                     | <b>3</b>         | <b>3</b>            | <b>6</b>              | <b>124</b>  | <b>1107</b> | <b>3</b>     | <b>30</b>                         | <b>409</b>                          | <b>163</b>  | <b>3</b>     | <b>2</b>       | <b>295</b>             |
| 2006=100                                     | 102,4        | 106,3                                 | x  | 100,0            | 100,0               | 100,0                 | 106,9       | 101,9       | 100,0        | 166,7                             | 101,2                               | 96,4        | 75,0         | x              | 105,0                  |
| Powiaty:                                     |              |                                       |  |                  |                     |                       |             |             |              |                                   |                                     |             |              |                |                        |
| bialski ..... 2007                           | 628          | 2                                     | -  | -                | -                   | 1                     | 36          | 308         | 1            | 11                                | 167                                 | 39          | -            | 1              | 56                     |
| 2006=100                                     | 102,3        | 100,0                                 | x  | x                | x                   | x                     | 109,1       | 102,3       | 100,0        | 220,0                             | 100,6                               | 88,6        | x            | x              | 101,8                  |
| parczewski ..... 2007                        | 277          | 6                                     | -  | -                | -                   | 1                     | 8           | 127         | -            | 1                                 | 56                                  | 34          | 1            | -              | 43                     |
| 2006=100                                     | 103,4        | 100,0                                 | x  | x                | x                   | 100,0                 | 114,3       | 101,6       | x            | 100,0                             | 98,2                                | 109,7       | 100,0        | x              | 110,3                  |
| radzyński..... 2007                          | 374          | 8                                     | -  | 1                | -                   | -                     | 13          | 186         | -            | 3                                 | 97                                  | 25          | -            | -              | 28                     |
| 2006=100                                     | 101,9        | 100,0                                 | x  | 100,0            | x                   | x                     | 92,9        | 101,1       | x            | 100,0                             | 104,3                               | 100,0       | x            | x              | 116,7                  |
| włodawski..... 2007                          | 298          | 5                                     | -  | 1                | 1                   | 2                     | 10          | 102         | -            | 9                                 | 60                                  | 25          | -            | 1              | 73                     |
| 2006=100                                     | 101,0        | 100,0                                 | x  | 100,0            | 100,0               | 200,0                 | 100,0       | 102,0       | x            | 180,0                             | 103,4                               | 86,2        | x            | x              | 102,8                  |
| Miasto na prawach powiatu                    |              |                                       |  |                  |                     |                       |             |             |              |                                   |                                     |             |              |                |                        |
| Biała Podlaska ..... 2007                    | 638          | 13                                    | -  | 1                | 2                   | 2                     | 57          | 384         | 2            | 6                                 | 29                                  | 40          | 2            | -              | 95                     |
| 2006=100                                     | 102,9        | 118,2                                 | x  | 100,0            | 100,0               | 66,7                  | 109,6       | 102,1       | 100,0        | 150,0                             | 96,7                                | 100,0       | 66,7         | x              | 103,3                  |
| <b>Podregion chełmsko-zamojski..... 2007</b> | <b>4810</b>  | <b>46</b>                             | <b>1</b>                                     | <b>7</b>         | <b>8</b>            | <b>6</b>              | <b>307</b>  | <b>2423</b> | <b>8</b>     | <b>50</b>                         | <b>895</b>                          | <b>350</b>  | <b>12</b>    | <b>9</b>       | <b>624</b>             |
| 2006=100                                     | 101,7        | 104,5                                 | 100,0  | 100,0            | 100,0               | 85,7                  | 112,0       | 98,9        | 160,0        | 128,2                             | 101,2                               | 96,2        | 109,1        | 90,0           | 118,6                  |
| Powiaty:                                     |              |                                       |  |                  |                     |                       |             |             |              |                                   |                                     |             |              |                |                        |
| biłgorajski ..... 2007                       | 802          | 5                                     | -  | 1                | 2                   | -                     | 48          | 430         | 1            | 4                                 | 161                                 | 58          | 1            | 2              | 81                     |
| 2006=100                                     | 101,8        | 100,0                                 | x  | 100,0            | 100,0               | x                     | 114,3       | 100,5       | x            | 100,0                             | 101,9                               | 101,8       | x            | 100,0          | 101,3                  |
| chełmski..... 2007                           | 327          | 2                                     | -  | -                | -                   | -                     | 19          | 92          | -            | 10                                | 138                                 | 19          | -            | -              | 43                     |
| 2006=100                                     | 96,5         | 100,0                                 | x  | x                | x                   | x                     | 118,8       | 95,8        | x            | 1000,0                            | 102,2                               | 65,5        | x            | x              | 104,9                  |
| hrubieszowski ..... 2007                     | 474          | 5                                     | -  | 1                | -                   | 1                     | 22          | 233         | -            | 3                                 | 98                                  | 39          | -            | -              | 67                     |
| 2006=100                                     | 99,4         | 100,0                                 | x  | 100,0            | x                   | 100,0                 | 110,0       | 102,2       | x            | 100,0                             | 96,1                                | 90,7        | x            | x              | 101,5                  |
| krasnostawski ..... 2007                     | 395          | 6                                     | -  | 1                | 2                   | -                     | 19          | 164         | -            | 7                                 | 107                                 | 49          | -            | -              | 34                     |
| 2006=100                                     | 97,8         | 100,0                                 | x  | 100,0            | 100,0               | x                     | 118,8       | 95,3        | x            | 140,0                             | 100,9                               | 96,1        | x            | x              | 100,0                  |
| tomaszowski ..... 2007                       | 721          | 9                                     | -  | 1                | -                   | 4                     | 50          | 394         | 2            | 2                                 | 151                                 | 44          | 1            | 4              | 50                     |
| 2006=100                                     | 101,7        | 128,6                                 | x  | 100,0            | x                   | 100,0                 | 111,1       | 100,0       | x            | 100,0                             | 104,1                               | 100,0       | 100,0        | 100,0          | 100,0                  |
| zamojski..... 2007                           | 480          | -                                     | -  | -                | 1                   | 1                     | 33          | 220         | -            | 4                                 | 163                                 | 21          | 3            | 1              | 21                     |
| 2006=100                                     | 97,8         | x                                     | x  | x                | 100,0               | 100,0                 | 110,0       | 95,2        | x            | 100,0                             | 100,0                               | 100,0       | 100,0        | 100,0          | 105,0                  |

<sup>a</sup> Bez spółek komandytowo-akcyjnych.

TABL. 6. **JEDNOSTKI ORGANIZACYJNE NIEMAJĄCE OSOBOWOŚCI PRAWNEJ WEDŁUG PODREGIONÓW I POWIATÓW (dok.)**  
Stan w dniu 31 XII

| WYSZCZEGÓLNIENIE                    | Ogółem       | W tym                                 |  |                  |                     |                       |             |              |             |                                   |                                     |              |              |                |                        |
|-------------------------------------|--------------|---------------------------------------|--|------------------|---------------------|-----------------------|-------------|--------------|-------------|-----------------------------------|-------------------------------------|--------------|--------------|----------------|------------------------|
|                                     |              | organy władzy, administracji rządowej | organy kontroli państwowej i ochrony państwa | sądy i trybunały | spółki <sup>a</sup> |                       |             |              |             | państwowe jednostki organizacyjne | samorządowe jednostki organizacyjne |              |              | stowarzyszenia | wspólnoty mieszkaniowe |
|                                     |              |                                       |  |                  | partner-skie        | z o.o. w organiza-cji | jawne       | cywilne      | komandytowe |                                   | gminne                              | powiatio-we  | woje-wódzkie |                |                        |
| Podregion chełmsko-zamojski (dok.)  |              |                                       |  |                  |                     |                       |             |              |             |                                   |                                     |              |              |                |                        |
| Miasta na prawach powiatu:          |              |                                       |  |                  |                     |                       |             |              |             |                                   |                                     |              |              |                |                        |
| Chełm ..... 2007                    | 627          | 10                                    | -  | 1                | 2                   | -                     | 46          | 274          | 2           | 8                                 | 34                                  | 59           | 4            | 1              | 180                    |
| 2006=100                            | 115          | 111                                   | x  | 100              | 100                 | x                     | 112         | 96           | 200         | 100                               | 100                                 | 100          | 80           | 100            | 205                    |
| Zamość ..... 2007                   | 984          | 9                                     | 1  | 2                | 1                   | -                     | 70          | 616          | 3           | 12                                | 43                                  | 61           | 3            | 1              | 148                    |
| 2006=100                            | 100,7        | 90,0                                  | 100,0  | 100,0            | 100,0               | x                     | 109,4       | 100,2        | 75,0        | 100,0                             | 104,9                               | 101,7        | 150,0        | 50,0           | 100,7                  |
| <b>Podregion lubelski..... 2007</b> | <b>7307</b>  | <b>58</b>                             | <b>6</b>                                     | <b>5</b>         | <b>64</b>           | <b>30</b>             | <b>674</b>  | <b>4213</b>  | <b>23</b>   | <b>35</b>                         | <b>605</b>                          | <b>425</b>   | <b>18</b>    | <b>52</b>      | <b>1005</b>            |
| <b>2006=100</b>                     | <b>105,2</b> | <b>93,1</b>                           | <b>100,0</b>                                 | <b>100,0</b>     | <b>100,0</b>        | <b>70,0</b>           | <b>92,6</b> | <b>111,5</b> | <b>73,9</b> | <b>100,0</b>                      | <b>100,0</b>                        | <b>100,5</b> | <b>94,4</b>  | <b>100,0</b>   | <b>96,2</b>            |
| Powiaty:                            |              |                                       |  |                  |                     |                       |             |              |             |                                   |                                     |              |              |                |                        |
| lubartowski ..... 2007              | 589          | 5                                     | -  | 1                | -                   | 1                     | 45          | 297          | -           | 1                                 | 138                                 | 46           | -            | -              | 48                     |
| 2006=100                            | 101,4        | 100,0                                 | x  | 100,0            | x                   | x                     | 112,5       | 101,0        | x           | 100,0                             | 99,3                                | 104,5        | x            | x              | 100,0                  |
| lubelski ..... 2007                 | 885          | -                                     | -  | -                | 1                   | 2                     | 94          | 446          | 1           | 4                                 | 188                                 | 77           | -            | 3              | 50                     |
| 2006=100                            | 101,8        | x                                     | x  | x                | 100,0               | 200,0                 | 109,3       | 100,5        | 100,0       | 100,0                             | 101,1                               | 101,3        | x            | 100,0          | 104,2                  |
| łęczyński ..... 2007                | 359          | 5                                     | -  | -                | 3                   | -                     | 27          | 170          | -           | -                                 | 76                                  | 50           | -            | 1              | 24                     |
| 2006=100                            | 100,0        | 100,0                                 | x  | x                | 100,0               | x                     | 103,8       | 101,8        | x           | x                                 | 97,4                                | 98,0         | x            | 100,0          | 100,0                  |
| świdnicki..... 2007                 | 578          | 4                                     | -  | -                | 1                   | -                     | 34          | 287          | -           | 2                                 | 65                                  | 52           | -            | 25             | 102                    |
| 2006=100                            | 99,1         | 100,0                                 | x  | x                | 100,0               | x                     | 103,0       | 97,6         | x           | 100,0                             | 98,5                                | 104,0        | x            | 100,0          | 101,0                  |
| Miasto na prawach powiatu           |              |                                       |  |                  |                     |                       |             |              |             |                                   |                                     |              |              |                |                        |
| Lublin ..... 2007                   | 4896         | 44                                    | 6  | 4                | 59                  | 27                    | 474         | 3013         | 22          | 28                                | 138                                 | 200          | 18           | 23             | 781                    |
| 2006=100                            | 92,5         | 110,0                                 | 100,0  | 100,0            | 100,0               | 142,1                 | 108,0       | 86,1         | 137,5       | 100,0                             | 101,5                               | 97,1         | 105,9        | 100,0          | 104,7                  |
| <b>Podregion puławski..... 2007</b> | <b>4102</b>  | <b>39</b>                             | <b>-</b>                                     | <b>6</b>         | <b>3</b>            | <b>8</b>              | <b>196</b>  | <b>2185</b>  | <b>5</b>    | <b>20</b>                         | <b>726</b>                          | <b>363</b>   | <b>8</b>     | <b>7</b>       | <b>490</b>             |
| <b>2006=100</b>                     | <b>99,0</b>  | <b>100,0</b>                          | <b>x</b>                                     | <b>100,0</b>     | <b>66,7</b>         | <b>112,5</b>          | <b>93,9</b> | <b>98,6</b>  | <b>80,0</b> | <b>95,0</b>                       | <b>99,6</b>                         | <b>99,4</b>  | <b>100,0</b> | <b>85,7</b>    | <b>96,5</b>            |
| Powiaty:                            |              |                                       |  |                  |                     |                       |             |              |             |                                   |                                     |              |              |                |                        |
| janowski ..... 2007                 | 423          | 7                                     | -  | 1                | -                   | -                     | 23          | 248          | 1           | 2                                 | 91                                  | 35           | 1            | -              | 13                     |
| 2006=100                            | 100,0        | 100,0                                 | x  | 100,0            | x                   | x                     | 100,0       | 99,6         | 100,0       | 100,0                             | 100,0                               | 106,1        | 100,0        | x              | 100,0                  |
| kraśnicki ..... 2007                | 819          | 8                                     | -  | 1                | 2                   | 1                     | 42          | 406          | 1           | 2                                 | 138                                 | 69           | -            | 2              | 133                    |
| 2006=100                            | 98,3         | 100,0                                 | x  | 100,0            | 100,0               | 50,0                  | 113,5       | 101,8        | 100,0       | 100,0                             | 100,0                               | 100,0        | x            | 100,0          | 100,0                  |
| lukowski ..... 2007                 | 693          | 6                                     | -  | 1                | -                   | 2                     | 30          | 340          | 1           | 4                                 | 170                                 | 70           | 2            | 1              | 61                     |
| 2006=100                            | 103,1        | 100,0                                 | x  | 100,0            | x                   | 100,0                 | 111,1       | 104,3        | x           | 100,0                             | 101,2                               | 98,6         | 100,0        | 100,0          | 105,2                  |
| opolski ..... 2007                  | 402          | 5                                     | -  | 1                | -                   | 1                     | 25          | 195          | -           | -                                 | 84                                  | 42           | -            | 2              | 43                     |
| 2006=100                            | 102,0        | 100,0                                 | x  | 100,0            | x                   | 100,0                 | 104,2       | 101,6        | x           | x                                 | 97,7                                | 107,7        | x            | 100,0          | 110,3                  |
| puławski..... 2007                  | 1223         | 7                                     | -  | 1                | 1                   | 3                     | 54          | 759          | 2           | 6                                 | 141                                 | 86           | 5            | 1              | 148                    |
| 2006=100                            | 101,1        | 100,0                                 | x  | 100,0            | x                   | 75,0                  | 108,0       | 100,3        | 200,0       | 100,0                             | 100,7                               | 100,0        | 100,0        | 100,0          | 102,8                  |
| rycki..... 2007                     | 542          | 6                                     | -  | 1                | -                   | 1                     | 22          | 237          | -           | 6                                 | 102                                 | 61           | -            | 1              | 92                     |
| 2006=100                            | 102,1        | 100,0                                 | x  | 100,0            | x                   | x                     | 95,7        | 102,6        | x           | 120,0                             | 102,0                               | 96,8         | x            | x              | 107,0                  |

<sup>a</sup> Bez spółek komandytowo-akcyjnych.

TABL. 7. OSOBY FIZYCZNE PROWADZĄCE DZIAŁALNOŚĆ GOSPODARCZĄ<sup>a</sup> W PODZIALE NA SEKCJE PKD WEDŁUG PODREGIONÓW I POWIATÓW  
Stan w dniu 31 XII

| WYSZCZEGÓLNIENIE                    | Ogółem        | W tym                                  |                       |  |                  |                                  |                         |  |                                  |  |              |  |   |
|-------------------------------------|---------------|--|-----------------------|--|------------------|----------------------------------|-------------------------|--|----------------------------------|--|--------------|--|---|
|                                     |               | rolnictwo,<br>łowiectwo<br>i leśnictwo | przemysł <sup>b</sup> |  | budownic-<br>two | handel<br>i naprawy <sup>Δ</sup> | hotele<br>i restauracje | transport,<br>gospo-<br>darka<br>magazyno-<br>wa i łącz-<br>ność | pośrednic-<br>two finan-<br>sowe | obsługa<br>nieru-<br>chomości<br>i firm <sup>Δ</sup> | edukacja     | ochrona<br>zdrowia i<br>pomoc<br>społeczna | działalność<br>usługowa<br>komunalna,<br>społeczna<br>i indywidual-<br>na, pozos-<br>tała |
|                                     |               |  | razem                 | w tym<br>przetwórstwo prze-<br>mysłowe |                  |                                  |                         |  |                                  |  |              |  |   |
| <b>WOJEWÓDZTWO</b> ..... 2007       | <b>117088</b> | <b>3517</b>                            | <b>10061</b>          | <b>9900</b>                            | <b>13545</b>     | <b>43912</b>                     | <b>3181</b>             | <b>10214</b>   | <b>5439</b>                      | <b>13582</b>   | <b>1824</b>  | <b>6900</b>                                | <b>4895</b>   |
| ..... 2006=100                      | <b>100,6</b>  | <b>102,3</b>                           | <b>98,8</b>           | <b>98,7</b>                            | <b>107,4</b>     | <b>98,1</b>                      | <b>99,4</b>             | <b>100,8</b>   | <b>104,2</b>                     | <b>99,0</b>  | <b>102,7</b> | <b>103,8</b>                               | <b>103,4</b>  |
| <b>Podregion bialski</b> ..... 2007 | <b>14245</b>  | <b>779</b>                             | <b>1150</b>           | <b>1129</b>                            | <b>1893</b>      | <b>5208</b>                      | <b>369</b>              | <b>1201</b>  | <b>659</b>                       | <b>1399</b>  | <b>186</b>   | <b>841</b>                                 | <b>556</b>  |
| ..... 2006=100                      | <b>102,7</b>  | <b>104,3</b>                           | <b>100,0</b>          | <b>100,1</b>                           | <b>113,1</b>     | <b>99,0</b>                      | <b>96,1</b>             | <b>104,2</b>   | <b>103,1</b>                     | <b>101,9</b>   | <b>107,5</b> | <b>108,2</b>                               | <b>103,5</b>  |
| Powiaty:                            |               |  |                       |  |                  |                                  |                         |  |                                  |  |              |  |   |
| bialski ..... 2007                  | 4407          | 345                                    | 375                   | 363                                    | 621              | 1588                             | 116                     | 399  | 194                              | 380  | 34           | 182  | 173   |
| ..... 2006=100                      | 103,3         | 105,5                                  | 99,7                  | 100,6                                  | 116,7            | 100,3                            | 95,9                    | 102,8  | 99,0                             | 98,4   | 109,7        | 111,0                                      | 107,5   |
| parczewski ..... 2007               | 1436          | 94                                     | 153                   | 153                                    | 166              | 577                              | 47                      | 85   | 50                               | 113  | 18           | 84   | 49  |
| ..... 2006=100                      | 100,9         | 101,1                                  | 101,3                 | 101,3                                  | 109,9            | 97,5                             | 83,9                    | 101,2  | 108,7                            | 108,7  | 90,0         | 106,3                                      | 104,3   |
| radzyński..... 2007                 | 2795          | 177                                    | 228                   | 225                                    | 500              | 1016                             | 47                      | 222  | 111                              | 191  | 42           | 145  | 116   |
| ..... 2006=100                      | 104,7         | 108,6                                  | 102,7                 | 102,3                                  | 110,4            | 100,4                            | 106,8                   | 112,7  | 109,9                            | 102,7  | 120,0        | 104,3                                      | 98,3  |
| włodawski..... 2007                 | 1740          | 101                                    | 150                   | 148                                    | 237              | 626                              | 78                      | 98   | 62                               | 196  | 31           | 95   | 62  |
| ..... 2006=100                      | 99,5          | 96,2                                   | 97,4                  | 97,4                                   | 109,7            | 99,4                             | 95,1                    | 93,3   | 93,9                             | 96,6   | 110,7        | 96,9                                       | 106,9   |
| Miasto na prawach powiatu           |               |  |                       |  |                  |                                  |                         |  |                                  |  |              |  |   |
| Biała Podlaska ..... 2007           | 3867          | 62                                     | 244                   | 240                                    | 369              | 1401                             | 81                      | 397  | 242                              | 519  | 61           | 335  | 156   |
| ..... 2006=100                      | 102,8         | 105,1                                  | 98,8                  | 98,4                                   | 114,6            | 97,2                             | 100,0                   | 104,7  | 105,2                            | 105,1  | 103,4        | 112,8                                      | 102,0   |
| <b>Podregion</b>                    |               |  |                       |  |                  |                                  |                         |  |                                  |  |              |  |   |
| <b>chełmsko-zamojski</b> ..... 2007 | <b>32729</b>  | <b>1161</b>                            | <b>3015</b>           | <b>2952</b>                            | <b>3643</b>      | <b>13532</b>                     | <b>917</b>              | <b>2721</b>  | <b>1407</b>                      | <b>2920</b>  | <b>493</b>   | <b>1641</b>                                | <b>1271</b>   |
| ..... 2006=100                      | <b>100,8</b>  | <b>102,7</b>                           | <b>101,2</b>          | <b>101,1</b>                           | <b>107,1</b>     | <b>98,4</b>                      | <b>99,9</b>             | <b>99,2</b>  | <b>102,0</b>                     | <b>101,1</b>   | <b>104,2</b> | <b>103,8</b>                               | <b>104,7</b>  |
| Powiaty:                            |               |  |                       |  |                  |                                  |                         |  |                                  |  |              |  |   |
| biłgorajski ..... 2007              | 5365          | 218                                    | 751                   | 743                                    | 659              | 2149                             | 108                     | 419  | 190                              | 390  | 65           | 225  | 191   |
| ..... 2006=100                      | 100,6         | 95,6                                   | 101,6                 | 101,6                                  | 109,8            | 97,8                             | 94,7                    | 98,1   | 100,0                            | 103,2  | 106,6        | 104,2                                      | 104,9   |
| chełmski..... 2007                  | 2245          | 171                                    | 221                   | 216                                    | 329              | 891                              | 60                      | 192  | 96                               | 131  | 13           | 73   | 66  |
| ..... 2006=100                      | 104,2         | 108,9                                  | 106,3                 | 105,9                                  | 117,9            | 100,3                            | 107,1                   | 94,6   | 107,9                            | 97,8   | 108,3        | 107,4                                      | 113,8   |
| hrubieszowski ..... 2007            | 3042          | 146                                    | 241                   | 237                                    | 330              | 1396                             | 72                      | 268  | 133                              | 191  | 18           | 132  | 115   |
| ..... 2006=100                      | 100,6         | 101,4                                  | 97,2                  | 96,7                                   | 107,1            | 98,7                             | 104,3                   | 101,5  | 104,7                            | 97,4   | 105,9        | 101,5                                      | 108,5   |
| krasnostawski ..... 2007            | 2508          | 79                                     | 191                   | 187                                    | 295              | 1002                             | 64                      | 246  | 120                              | 219  | 44           | 142  | 106   |
| ..... 2006=100                      | 100,2         | 90,8                                   | 106,1                 | 106,3                                  | 104,2            | 98,8                             | 100,0                   | 97,2   | 96,8                             | 102,8  | 118,9        | 100,0                                      | 101,0   |
| tomaszowski ..... 2007              | 5023          | 164                                    | 451                   | 434                                    | 569              | 2209                             | 135                     | 362  | 205                              | 431  | 85           | 223  | 189   |
| ..... 2006=100                      | 100,6         | 98,2                                   | 101,3                 | 101,6                                  | 103,1            | 100,0                            | 97,8                    | 95,8   | 108,5                            | 100,9  | 104,9        | 103,2                                      | 99,0  |
| zamojski..... 2007                  | 4415          | 273                                    | 491                   | 476                                    | 527              | 1792                             | 163                     | 421  | 153                              | 267  | 33           | 148  | 143   |
| ..... 2006=100                      | 102,4         | 108,3                                  | 103,2                 | 102,8                                  | 107,6            | 99,7                             | 102,5                   | 101,2  | 103,4                            | 103,1  | 113,8        | 102,8                                      | 100,7   |

<sup>a</sup> Bez osób prowadzących indywidualne gospodarstwa rolne. <sup>b</sup> Przemysł obejmuje sekcje: „Górnictwo”, „Przetwórstwo przemysłowe” oraz „Wytwarzanie i zaopatrywanie w energię elektryczną, gaz, wodę”.



TABL. 7. OSOBY FIZYCZNE PROWADZĄCE DZIAŁALNOŚĆ GOSPODARCZĄ<sup>a</sup> W PODZIALE NA SEKCJE PKD WEDŁUG PODREGIONÓW I POWIATÓW (dok.)  
Stan w dniu 31 XII

| WYSZCZEGÓLNIENIE                      | Ogółem       | W tym                                  |                       |   |                  |                                  |                         |  |                               |  |              |  |   |
|---------------------------------------|--------------|--|-----------------------|---|------------------|----------------------------------|-------------------------|--|-------------------------------|--|--------------|--|---|
|                                       |              | rolnictwo,<br>łowiectwo<br>i leśnictwo | przemysł <sup>b</sup> |   | budownic-<br>two | handel<br>i naprawy <sup>Δ</sup> | hotele<br>i restauracje | transport,<br>gospo-<br>darka<br>magazyno-<br>wa i łącz-<br>ność | pośred-<br>two finan-<br>sowe | obsługa<br>nieru-<br>chomości<br>i firm <sup>Δ</sup> | edukacja     | ochrona<br>zdrowia<br>i pomoc<br>społeczna | działalność<br>usługowa<br>komunalna,<br>społeczna<br>i indywidu-<br>alna, pozos-<br>tała |
|                                       |              |  | razem                 | w tym<br>przetwór-<br>stwo prze-<br>mysłowe |                  |                                  |                         |  |                               |  |              |  |   |
| Podregion<br>chełmsko-zamojski (dok.) |              |  |                       |   |                  |                                  |                         |  |                               |  |              |  |   |
| Miasta na prawach powiatu:            |              |  |                       |   |                  |                                  |                         |  |                               |  |              |  |   |
| Chełm ..... 2007                      | 4209         | 35                                     | 276                   | 271   | 400              | 1579                             | 156                     | 395  | 252                           | 523  | 95           | 305  | 192   |
| 2006=100                              | 100,7        | 89,7                                   | 95,5                  | 95,8  | 109,6            | 96,8                             | 105,4                   | 100,3  | 102,0                         | 101,9  | 106,7        | 105,2                                      | 111,0   |
| Zamość ..... 2007                     | 5922         | 75                                     | 393                   | 388   | 534              | 2514                             | 159                     | 418  | 258                           | 768  | 140          | 393  | 269   |
| 2006=100                              | 99,3         | 131,6                                  | 99,5                  | 99,5  | 101,7            | 96,8                             | 93,5                    | 102,2  | 97,4                          | 100,1  | 95,2         | 104,8                                      | 104,7   |
| <b>Podregion lubelski..... 2007</b>   | <b>44720</b> | <b>678</b>                             | <b>3524</b>           | <b>3476</b>                                 | <b>4736</b>      | <b>15088</b>                     | <b>1034</b>             | <b>4336</b>  | <b>2368</b>                   | <b>6985</b>  | <b>849</b>   | <b>3159</b>                                | <b>1958</b>   |
| <b>2006=100</b>                       | <b>98,8</b>  | <b>102,6</b>                           | <b>97,5</b>           | <b>97,4</b>                                 | <b>103,2</b>     | <b>96,4</b>                      | <b>96,0</b>             | <b>98,6</b>  | <b>107,0</b>                  | <b>97,2</b>  | <b>100,0</b> | <b>102,3</b>                               | <b>101,2</b>  |
| Powiaty:                              |              |  |                       |   |                  |                                  |                         |  |                               |  |              |  |   |
| lubartowski ..... 2007                | 4173         | 129                                    | 452                   | 433   | 702              | 1552                             | 109                     | 275  | 149                           | 399  | 43           | 171  | 192   |
| 2006=100                              | 100,7        | 106,6                                  | 96,2                  | 95,6  | 104,3            | 99,5                             | 102,8                   | 96,5   | 104,9                         | 99,0   | 102,4        | 103,0                                      | 109,1   |
| lubelski ..... 2007                   | 6327         | 253                                    | 584                   | 576   | 796              | 2344                             | 137                     | 725  | 252                           | 697  | 71           | 232  | 235   |
| 2006=100                              | 104,9        | 104,5                                  | 102,3                 | 102,3                                       | 110,9            | 102,0                            | 102,2                   | 106,5  | 112,0                         | 105,1  | 110,9        | 108,9                                      | 104,9   |
| łęczyński ..... 2007                  | 2069         | 84                                     | 180                   | 176   | 272              | 808                              | 53                      | 167  | 103                           | 203  | 13           | 71   | 115   |
| 2006=100                              | 99,4         | 98,8                                   | 104,0                 | 104,8                                       | 111,9            | 99,6                             | 103,9                   | 93,8   | 107,3                         | 79,9   | 144,4        | 101,4                                      | 103,6   |
| świdnicki..... 2007                   | 3679         | 52                                     | 341                   | 335   | 431              | 1386                             | 103                     | 265  | 196                           | 489  | 74           | 175  | 167   |
| 2006=100                              | 100,7        | 100,0                                  | 98,6                  | 98,5  | 104,6            | 98,4                             | 99,0                    | 105,2  | 105,4                         | 98,8   | 102,8        | 102,3                                      | 106,4   |
| Miasto na prawach powiatu             |              |  |                       |   |                  |                                  |                         |  |                               |  |              |  |   |
| Lublin ..... 2007                     | 28472        | 160                                    | 1967                  | 1956  | 2535             | 8998                             | 632                     | 2904   | 1668                          | 5197   | 648          | 2510                                       | 1249  |
| 2006=100                              | 97,0         | 99,4                                   | 95,7                  | 95,6  | 99,6             | 94,0                             | 92,7                    | 96,7   | 106,6                         | 96,7   | 97,9         | 101,7                                      | 98,7  |
| <b>Podregion puławski..... 2007</b>   | <b>25394</b> | <b>899</b>                             | <b>2372</b>           | <b>2343</b>                                 | <b>3273</b>      | <b>10084</b>                     | <b>861</b>              | <b>1956</b>  | <b>1005</b>                   | <b>2278</b>  | <b>296</b>   | <b>1259</b>                                | <b>1110</b>   |
| <b>2006=100</b>                       | <b>102,3</b> | <b>100,0</b>                           | <b>97,3</b>           | <b>97,1</b>                                 | <b>110,9</b>     | <b>99,9</b>                      | <b>104,9</b>            | <b>106,4</b>   | <b>101,5</b>                  | <b>100,4</b>   | <b>105,3</b> | <b>104,7</b>                               | <b>105,9</b>  |
| Powiaty:                              |              |  |                       |   |                  |                                  |                         |  |                               |  |              |  |   |
| janowski ..... 2007                   | 2558         | 112                                    | 279                   | 278   | 331              | 1022                             | 111                     | 190  | 96                            | 176  | 38           | 127  | 76  |
| 2006=100                              | 106,2        | 99,1                                   | 106,5                 | 106,5                                       | 123,0            | 103,3                            | 105,7                   | 103,3  | 102,1                         | 104,8  | 108,6        | 104,1                                      | 111,8   |
| kraśnicki ..... 2007                  | 4150         | 144                                    | 384                   | 381   | 512              | 1596                             | 124                     | 304  | 216                           | 392  | 42           | 263  | 173   |
| 2006=100                              | 101,5        | 100,7                                  | 100,0                 | 100,3                                       | 103,9            | 100,4                            | 96,9                    | 101,7  | 102,4                         | 102,3  | 93,3         | 108,2                                      | 100,6   |
| łukowski ..... 2007                   | 5778         | 287                                    | 626                   | 617   | 938              | 2290                             | 100                     | 482  | 172                           | 372  | 53           | 215  | 242   |
| 2006=100                              | 104,2        | 98,6                                   | 99,2                  | 98,9  | 114,3            | 99,8                             | 109,9                   | 112,9  | 101,2                         | 105,1  | 101,9        | 108,6                                      | 112,0   |
| opolski ..... 2007                    | 2679         | 124                                    | 198                   | 193   | 263              | 1169                             | 93                      | 268  | 81                            | 232  | 24           | 115  | 112   |
| 2006=100                              | 104,4        | 102,5                                  | 107,0                 | 107,2                                       | 117,9            | 101,0                            | 105,7                   | 112,1  | 103,8                         | 98,3   | 114,3        | 109,5                                      | 100,0   |
| puławski..... 2007                    | 7428         | 162                                    | 610                   | 602   | 819              | 2862                             | 363                     | 549  | 325                           | 865  | 100          | 405  | 368   |
| 2006=100                              | 101,2        | 103,2                                  | 99,0                  | 98,9  | 106,8            | 98,0                             | 109,7                   | 103,0  | 100,6                         | 101,4  | 109,9        | 101,0                                      | 105,1   |
| rycki..... 2007                       | 2801         | 70                                     | 275                   | 272   | 410              | 1145                             | 70                      | 163  | 115                           | 241  | 39           | 134  | 139   |
| 2006=100                              | 97,3         | 94,6                                   | 76,2                  | 75,8  | 108,8            | 100,3                            | 89,7                    | 103,8  | 100,9                         | 87,6   | 105,4        | 100,8                                      | 106,9   |

<sup>a</sup> Bez osób prowadzących indywidualne gospodarstwa rolne. <sup>b</sup> Przemysł obejmuje sekcje: „Górnictwo”, „Przetwórstwo przemysłowe” oraz „Wytwarzanie i zaopatrywanie w energię elektryczną, gaz, wodę”.

TABL. 8. **PODMIOTY GOSPODARKI NARODOWEJ NOWO ZAREJESTROWANE  
WEDŁUG WYBRANYCH FORM PRAWNYCH, PODREGIONÓW I POWIATÓW**

| WYSZCZEGÓLNIENIE                                | Ogółem       | W tym        |  |              |              |              |              |                     |  |
|---|--------------|--------------|--|--------------|--------------|--------------|--------------|---------------------|--|
|   |              | spółki       |  |              |              |              |              | stowarzy-<br>szenia | osoby<br>fizyczne<br>prowadzą-<br>ce działal-<br>ność<br>gospodar-<br>czą <sup>a</sup> |
|   |              | razem        | w tym  |              |              |              |              |                     |  |
|   |              |              | handlowe   |              |              |              | cywilne      |                     |  |
|   |              |              | w tym kapitałowe                                   |              |              |              |              |                     |  |
| razem   | razem        | akcyjne      | z ograni-<br>czoną<br>odpowie-<br>dzialno-<br>ścią |              |              |              |              |                     |  |
| <b>WOJEWÓDZTWO.....2007</b>                     | <b>12825</b> | <b>824</b>   | <b>344</b>   | <b>258</b>   | <b>5</b>     | <b>253</b>   | <b>477</b>   | <b>256</b>          | <b>11354</b>   |
| <b>2006=100</b>                                 | <b>102,7</b> | <b>109,6</b> | <b>115,8</b>                                       | <b>113,7</b> | <b>166,7</b> | <b>112,9</b> | <b>105,5</b> | <b>116,4</b>        | <b>103,8</b>   |
| <b>Podregion bialski.....2007</b>               | <b>1705</b>  | <b>94</b>    | <b>39</b>  | <b>31</b>    | -            | <b>31</b>    | <b>54</b>    | <b>41</b>           | <b>1516</b>  |
| <b>2006=100</b>                                 | <b>102,2</b> | <b>117,5</b> | <b>105,4</b>                                       | <b>93,9</b>  | x            | <b>93,9</b>  | <b>128,6</b> | <b>186,4</b>        | <b>101,7</b>   |
| Powiaty:  |              |              |  |              |              |              |              |                     |  |
| bialski.....2007                                | 522          | 25           | 8  | 6            | -            | 6            | 17           | 13                  | 478  |
| 2006=100  | 109,0        | 104,2        | 66,7   | 54,5         | x            | 54,5         | 154,5        | 216,7               | 111,2  |
| parczewski.....2007                             | 180          | 9            | 5  | 4            | -            | 4            | 4            | 8                   | 153  |
| 2006=100  | 105,9        | 300,0        | 500,0  | 400,0        | x            | 400,0        | 200,0        | 800,0               | 95,6   |
| radzyński.....2007                              | 309          | 8            | -  | -            | -            | -            | 8            | 7                   | 275  |
| 2006=100  | 104,7        | 72,7         | x  | x            | x            | x            | 80,0         | 350,0               | 107,0  |
| włodawski.....2007                              | 193          | 10           | 4  | 4            | -            | 4            | 5            | 10                  | 164  |
| 2006=100  | 81,1         | 200,0        | 133,3  | 133,3        | x            | 133,3        | 250,0        | 166,7               | 78,5   |
| Miasto na prawach powiatu                       |              |              |  |              |              |              |              |                     |  |
| Biała Podlaska.....2007                         | 501          | 42           | 22   | 17           | -            | 17           | 20           | 3                   | 446  |
| 2006=100  | 103,1        | 113,5        | 110,0  | 100,0        | x            | 100,0        | 117,6        | 42,9                | 102,5  |
| <b>Podregion<br/>chełmsko-zamojski.....2007</b> | <b>3124</b>  | <b>137</b>   | <b>51</b>  | <b>34</b>    | <b>1</b>     | <b>33</b>    | <b>86</b>    | <b>67</b>           | <b>2768</b>  |
| <b>2006=100</b>                                 | <b>99,6</b>  | <b>89,0</b>  | <b>113,3</b>                                       | <b>113,3</b> | <b>100,0</b> | <b>113,8</b> | <b>79,6</b>  | <b>103,1</b>        | <b>101,2</b>   |
| Powiaty:  |              |              |  |              |              |              |              |                     |  |
| biłgorajski.....2007                            | 448          | 21           | 5  | 1            | -            | 1            | 16           | 8                   | 412  |
| 2006=100  | 98,7         | 110,5        | 83,3   | 33,3         | x            | 33,3         | 123,1        | 72,7                | 104,6  |
| chełmski.....2007                               | 314          | 9            | 3  | 2            | -            | 2            | 6            | 5                   | 290  |
| 2006=100  | 92,1         | 128,6        | 150,0  | 200,0        | x            | 200,0        | 120,0        | 55,6                | 102,5  |
| hrubieszowski.....2007                          | 265          | 9            | 1  | -            | -            | -            | 8            | 9                   | 241  |
| 2006=100  | 115,2        | 100,0        | 100,0  | x            | x            | x            | 100,0        | 150,0               | 119,9  |
| krasnostawski.....2007                          | 286          | 9            | 3  | 1            | -            | 1            | 6            | 5                   | 264  |
| 2006=100  | 91,1         | 56,3         | 150,0  | 100,0        | x            | 100,0        | 42,9         | 100,0               | 95,7   |
| tomaszowski.....2007                            | 342          | 17           | 6  | 3            | -            | 3            | 11           | 8                   | 309  |
| 2006=100  | 98,8         | 141,7        | 300,0  | 300,0        | x            | 300,0        | 122,2        | 88,9                | 99,7   |
| zamojski.....2007                               | 399          | 5            | 4  | 4            | -            | 4            | 1            | 11                  | 377  |
| 2006=100  | 99,8         | 27,8         | 80,0   | 133,3        | x            | 133,3        | 7,7          | 220,0               | 106,5  |

<sup>a</sup> Bez osób prowadzących indywidualne gospodarstwa rolne.

TABL. 8. **PODMIOTY GOSPODARKI NARODOWEJ NOWO ZAREJESTROWANE  
WEDŁUG WYBRANYCH FORM PRAWNYCH, PODREGIONÓW I POWIATÓW (dok.)**

| WYSZCZEGÓLNIENIE                              | Ogółem       | W tym        |              |              |              |  |              |              |                     |   |
|---|--------------|--------------|--------------|--------------|--------------|--|--------------|--------------|---------------------|---|
|   |              | spółki       |              |              |              |  |              | cywilne      | stowarzy-<br>szenia | osoby<br>fizyczne<br>prowadzą-<br>ce działal-<br>ność gospodar-<br>czą <sup>a</sup> |
|   |              | w tym        |              |              |              |  |              |              |                     |   |
|   |              | razem        | handlowe     |              |              | z ograni-<br>czoną<br>odpowie-<br>dzialno-<br>ścią |              |              |                     |   |
|   |              |              | razem        | razem        | akcyjne      |  |              |              |                     |   |
| <b>Podregion<br/>chełmsko-zamojski (dok.)</b> |              |              |              |              |              |  |              |              |                     |   |
| Miasta na prawach powiatu:                    |              |              |              |              |              |  |              |              |                     |   |
| Chelm.....2007                                | 585          | 25           | 12           | 9            | 1            | 8  | 13           | 9            | 456                 |   |
| 2006=100                                      | 107,5        | 78,1         | 120,0        | 100,0        | x            | 88,9   | 59,1         | 112,5        | 93,8                |   |
| Zamość.....2007                               | 485          | 42           | 17           | 14           | -            | 14   | 25           | 12           | 419                 |   |
| 2005=100                                      | 95,7         | 102,4        | 100,0        | 116,7        | x            | 127,3  | 104,2        | 100,0        | 97,4                |   |
| <b>Podregion lubelski.....2007</b>            | <b>5273</b>  | <b>465</b>   | <b>216</b>   | <b>168</b>   | <b>4</b>     | <b>164</b>   | <b>249</b>   | <b>99</b>    | <b>4592</b>         |   |
| <b>2006=100</b>                               | <b>104,7</b> | <b>114,0</b> | <b>114,3</b> | <b>115,1</b> | <b>200,0</b> | <b>113,9</b>                                       | <b>114,2</b> | <b>115,1</b> | <b>105,2</b>        |   |
| Powiaty:                                      |              |              |              |              |              |  |              |              |                     |   |
| lubartowski.....2007                          | 406          | 28           | 9            | 6            | -            | 6  | 19           | 8            | 360                 |   |
| 2006=100                                      | 90,6         | 121,7        | 150,0        | 150,0        | x            | 150,0  | 111,8        | 66,7         | 90,5                |   |
| lubelski.....2007                             | 780          | 52           | 21           | 16           | 2            | 14   | 31           | 24           | 692                 |   |
| 2006=100                                      | 108,0        | 136,8        | 116,7        | 100,0        | x            | 87,5   | 163,2        | 184,6        | 107,6               |   |
| łęczyński.....2007                            | 281          | 14           | 5            | 4            | -            | 4  | 9            | 5            | 261                 |   |
| 2006=100                                      | 103,7        | 116,7        | 125,0        | 133,3        | x            | 200,0  | 112,5        | 100,0        | 107,4               |   |
| świdnicki.....2007                            | 423          | 26           | 9            | 8            | -            | 8  | 17           | 6            | 384                 |   |
| 2006=100                                      | 94,0         | 96,3         | 90,0         | 133,3        | x            | 133,3  | 100,0        | 100,0        | 95,8                |   |
| Miasto na prawach powiatu                     |              |              |              |              |              |  |              |              |                     |   |
| Lublin.....2007                               | 3383         | 345          | 172          | 134          | 2            | 132  | 173          | 56           | 2895                |   |
| 2006=100                                      | 107,5        | 112,0        | 113,9        | 114,5        | 200,0        | 113,8  | 110,2        | 112,0        | 108,1               |   |
| <b>Podregion puławski.....2007</b>            | <b>2723</b>  | <b>128</b>   | <b>38</b>    | <b>25</b>    | <b>-</b>     | <b>25</b>  | <b>88</b>    | <b>49</b>    | <b>2478</b>         |   |
| <b>2006=100</b>                               | <b>102,9</b> | <b>116,4</b> | <b>146,2</b> | <b>138,9</b> | <b>x</b>     | <b>138,9</b>                                       | <b>104,8</b> | <b>104,3</b> | <b>105,5</b>        |   |
| Powiaty:                                      |              |              |              |              |              |  |              |              |                     |   |
| janowski.....2007                             | 204          | 5            | 2            | 1            | -            | 1  | 3            | 5            | 189                 |   |
| 2006=100                                      | 118,6        | 100,0        | 200,0        | 100,0        | x            | 100,0  | 75,0         | 100,0        | 125,2               |   |
| kraśnicki.....2007                            | 413          | 22           | 6            | 1            | -            | 1  | 16           | 8            | 377                 |   |
| 2006=100                                      | 87,7         | 91,7         | 85,7         | 20,0         | x            | 20,0   | 94,1         | 100,0        | 95,9                |   |
| lukowski.....2007                             | 726          | 30           | 5            | 3            | -            | 3  | 25           | 6            | 680                 |   |
| 2006=100                                      | 113,6        | 125,0        | 250,0        | 300,0        | x            | 300,0  | 113,6        | 46,2         | 116,0               |   |
| opolski.....2007                              | 343          | 14           | 5            | 5            | -            | 5  | 8            | 5            | 312                 |   |
| 2006=100                                      | 104,9        | 155,6        | 125,0        | 166,7        | x            | 166,7  | 160,0        | 83,3         | 103,7               |   |
| puławski.....2007                             | 732          | 40           | 16           | 11           | -            | 11   | 23           | 17           | 661                 |   |
| 2006=100                                      | 101,0        | 102,6        | 145,5        | 157,1        | x            | 157,1  | 82,1         | 188,9        | 103,3               |   |
| rycki.....2007                                | 305          | 17           | 4            | 4            | -            | 4  | 13           | 8            | 259                 |   |
| 2006=100                                      | 97,4         | 188,9        | 400,0        | 400,0        | x            | 400,0  | 162,5        | 133,3        | 93,5                |   |

<sup>a</sup> Bez osób prowadzących indywidualne gospodarstwa rolne.

TABL. 9. **PODMIOTY GOSPODARKI NARODOWEJ WYREJESTROWANE WEDŁUG WYBRANYCH FORM PRAWNYCH, PODREGIONÓW I POWIATÓW**

| WYSZCZEGÓLNIENIE                                | Ogółem       | W tym        |  |              |  |   |              |              |                     |   |
|---|--------------|--------------|--|--------------|--|---|--------------|--------------|---------------------|---|
|   |              | spółki       |  |              |  |   |              | cywilne      | stowarzy-<br>szenia | osoby<br>fizyczne<br>prowadzące<br>działalność<br>gospodar-<br>czą <sup>a</sup> |
|   |              | w tym        |  |              |  |   |              |              |                     |   |
|   |              | razem        | handlowe   |              |  | z ograni-<br>czoną<br>odpowie-<br>dzialno-<br>ścią                              |              |              |                     |   |
|   |              |              | razem  | akcyjne      | z ograni-<br>czoną<br>odpowie-<br>dzialno-<br>ścią |   |              |              |                     |   |
| razem   | razem        | akcyjne      | z ograni-<br>czoną<br>odpowie-<br>dzialno-<br>ścią | cywilne      | stowarzy-<br>szenia                                | osoby<br>fizyczne<br>prowadzące<br>działalność<br>gospodar-<br>czą <sup>a</sup> |              |              |                     |   |
| <b>WOJEWÓDZTWO.....2007</b>                     | <b>11440</b> | <b>951</b>   | <b>79</b>  | <b>56</b>    | <b>7</b>   | <b>49</b>   | <b>871</b>   | <b>24</b>    | <b>10257</b>        |   |
| <b>2006=100</b>                                 | <b>110,7</b> | <b>175,5</b> | <b>109,7</b>                                       | <b>114,3</b> | <b>175,0</b>                                       | <b>108,9</b>  | <b>185,3</b> | <b>150,0</b> | <b>106,3</b>        |   |
| <b>Podregion bialski.....2007</b>               | <b>1173</b>  | <b>37</b>    | <b>7</b>   | <b>4</b>     | <b>1</b>   | <b>3</b>  | <b>29</b>    | <b>2</b>     | <b>1098</b>         |   |
| <b>2006=100</b>                                 | <b>100,1</b> | <b>72,5</b>  | <b>87,5</b>  | <b>80,0</b>  | <b>100,0</b>                                       | <b>75,0</b>   | <b>67,4</b>  | <b>200,0</b> | <b>100,0</b>        |   |
| Powiaty:  |              |              |  |              |  |   |              |              |                     |   |
| bialski.....2007                                | 338          | 14           | 4  | 2            | -  | 2   | 9            | 1            | 319                 |   |
| 2006=100  | 116,2        | 87,5         | 100,0  | 66,7         | x  | 66,7  | 75,0         | x            | 118,1               |   |
| parczewski.....2007                             | 140          | 2            | -  | -            | -  | -   | 2            | -            | 134                 |   |
| 2006=100  | 104,5        | 50,0         | x  | x            | x  | x   | 66,7         | x            | 106,3               |   |
| radzyński.....2007                              | 187          | 8            | 2  | 1            | 1  | -   | 6            | 1            | 164                 |   |
| 2006=100  | 91,2         | 114,3        | x  | x            | x  | x   | 85,7         | 100,0        | 86,3                |   |
| włodawski.....2007                              | 167          | 3            | -  | -            | -  | -   | 3            | -            | 153                 |   |
| 2006=100  | 96,5         | 75,0         | x  | x            | x  | x   | 75,0         | x            | 93,3                |   |
| Miasto na prawach powiatu                       |              |              |  |              |  |   |              |              |                     |   |
| Biała Podlaska.....2007                         | 341          | 10           | 1  | 1            | -  | 1   | 9            | -            | 328                 |   |
| 2006=100  | 92,4         | 50,0         | 33,3   | 100,0        | x  | x   | 52,9         | x            | 94,3                |   |
| <b>Podregion<br/>chełmsko-zamojski.....2007</b> | <b>2431</b>  | <b>98</b>    | <b>8</b>   | <b>6</b>     | <b>2</b>   | <b>4</b>  | <b>90</b>    | <b>5</b>     | <b>2256</b>         |   |
| <b>2006=100</b>                                 | <b>98,8</b>  | <b>127,3</b> | <b>80,0</b>  | <b>150,0</b> | <b>200,0</b>                                       | <b>133,3</b>  | <b>134,3</b> | <b>62,5</b>  | <b>96,9</b>         |   |
| Powiaty:  |              |              |  |              |  |   |              |              |                     |   |
| biłgorajski.....2007                            | 328          | 13           | 1  | 1            | -  | 1   | 12           | -            | 313                 |   |
| 2006=100  | 115,9        | 216,7        | 100,0  | x            | x  | x   | 240,0        | x            | 115,1               |   |
| chełmski.....2007                               | 235          | 8            | -  | -            | -  | -   | 8            | -            | 208                 |   |
| 2006=100  | 95,9         | 133,3        | x  | x            | x  | x   | 200,0        | x            | 90,8                |   |
| hrubieszowski.....2007                          | 213          | 2            | -  | -            | -  | -   | 2            | -            | 198                 |   |
| 2006=100  | 145,9        | 40,0         | x  | x            | x  | x   | 50,0         | x            | 140,4               |   |
| krasnostawski.....2007                          | 248          | 13           | 1  | 1            | -  | 1   | 12           | -            | 224                 |   |
| 2006=100  | 97,3         | 216,7        | x  | x            | x  | x   | 200,0        | x            | 92,9                |   |
| tomaszowski.....2007                            | 245          | 8            | 1  | 1            | 1  | -   | 7            | -            | 230                 |   |
| 2006=100  | 126,3        | 114,3        | 100,0  | x            | x  | x   | 116,7        | x            | 123,7               |   |
| zamojski.....2007                               | 271          | 7            | 1  | 1            | -  | 1   | 6            | 1            | 256                 |   |
| 2006=100  | 92,2         | 77,8         | 100,0  | x            | x  | x   | 75,0         | x            | 91,8                |   |

<sup>a</sup> Bez osób prowadzących indywidualne gospodarstwa rolne.

TABL. 9. **PODMIOTY GOSPODARKI NARODOWEJ WYREJESTROWANE WEDŁUG WYBRANYCH FORM PRAWNYCH, PODREGIONÓW I POWIATÓW (dok.)**

| WYSZCZEGÓLNIENIE                          | Ogółem       | W tym        |              |              |                  |                                  |              |              |                | osoby fizyczne prowadzące działalność gospodarczą <sup>a</sup> |
|---|--------------|--------------|--------------|--------------|------------------|----------------------------------|--------------|--------------|----------------|--|
|   |              | spółki       |              |              |                  |                                  |              | cywilne      | stowarzyszenia |  |
|   |              | w tym        |              |              |                  |                                  |              |              |                |  |
|   |              | razem        | handlowe     |              |                  | z ograniczoną odpowiedzialnością |              |              |                |  |
|   |              |              | razem        | akcyjne      | w tym kapitałowe |                                  |              |              |                |  |
| <b>Podregion chełmsko-zamojski (dok.)</b> |              |              |              |              |                  |                                  |              |              |                |  |
| Miasta na prawach powiatu:                |              |              |              |              |                  |                                  |              |              |                |  |
| Chełm.....2007                            | 437          | 24           | 2            | 1            | 1                | -                                | 22           | 1            | 407            |  |
| 2006=100                                  | 79,5         | 126,3        | 100,0        | 100,0        | x                | x                                | 129,4        | 50,0         | 79,5           |  |
| Zamość.....2007                           | 454          | 23           | 2            | 1            | -                | 1                                | 21           | 3            | 420            |  |
| 2006=100                                  | 92,1         | 121,1        | 100,0        | 100,0        | x                | x                                | 123,5        | 75,0         | 89,7           |  |
| <b>Podregion lubelski .....2007</b>       | <b>5873</b>  | <b>758</b>   | <b>53</b>    | <b>41</b>    | <b>4</b>         | <b>37</b>                        | <b>705</b>   | <b>13</b>    | <b>5058</b>    |  |
| <b>2006=100</b>                           | <b>130,8</b> | <b>224,3</b> | <b>110,4</b> | <b>117,1</b> | <b>200,0</b>     | <b>112,1</b>                     | <b>243,1</b> | <b>216,7</b> | <b>122,8</b>   |  |
| Powiaty:                                  |              |              |              |              |                  |                                  |              |              |                |  |
| lubartowski.....2007                      | 329          | 12           | 1            | 1            | 1                | -                                | 11           | -            | 310            |  |
| 2006=100                                  | 100,9        | 85,7         | 50,0         | 100,0        | x                | x                                | 91,7         | x            | 99,4           |  |
| lubelski.....2007                         | 555          | 31           | 5            | 3            | -                | 3                                | 26           | 2            | 514            |  |
| 2006=100                                  | 108,0        | 124,0        | 83,3         | 100,0        | x                | 100,0                            | 136,8        | x            | 105,8          |  |
| łęczyński .....2007                       | 269          | 6            | 1            | 1            | 1                | -                                | 5            | -            | 258            |  |
| 2006=100                                  | 122,3        | 120,0        | 50,0         | 50,0         | x                | x                                | 166,7        | x            | 120,6          |  |
| świdnicki.....2007                        | 395          | 22           | 3            | 2            | -                | 2                                | 19           | 1            | 371            |  |
| 2006=100                                  | 94,3         | 95,7         | 300,0        | 200,0        | x                | 200,0                            | 86,4         | x            | 94,6           |  |
| Miasto na prawach powiatu                 |              |              |              |              |                  |                                  |              |              |                |  |
| Lublin.....2007                           | 4325         | 687          | 43           | 34           | 2                | 32                               | 644          | 10           | 3605           |  |
| 2006=100                                  | 143,7        | 253,5        | 116,2        | 121,4        | 100,0            | 123,1                            | 275,2        | 166,7        | 132,8          |  |
| <b>Podregion puławski .....2007</b>       | <b>1963</b>  | <b>58</b>    | <b>11</b>    | <b>5</b>     | <b>-</b>         | <b>5</b>                         | <b>47</b>    | <b>4</b>     | <b>1845</b>    |  |
| <b>2006=100</b>                           | <b>88,7</b>  | <b>76,3</b>  | <b>183,3</b> | <b>100,0</b> | <b>x</b>         | <b>100,0</b>                     | <b>67,1</b>  | <b>400,0</b> | <b>87,7</b>    |  |
| Powiaty:                                  |              |              |              |              |                  |                                  |              |              |                |  |
| janowski.....2007                         | 65           | 6            | 2            | 1            | -                | 1                                | 4            | -            | 56             |  |
| 2006=100                                  | 103,2        | 600,0        | x            | x            | x                | x                                | 400,0        | x            | 90,3           |  |
| kraśnicki.....2007                        | 336          | 10           | 1            | -            | -                | -                                | 9            | 3            | 296            |  |
| 2006=100                                  | 85,7         | 55,6         | x            | x            | x                | x                                | 50,0         | x            | 79,6           |  |
| łukowski.....2007                         | 446          | 10           | 2            | 1            | -                | 1                                | 8            | -            | 430            |  |
| 2006=100                                  | 83,7         | 71,4         | 200,0        | 100,0        | x                | 100,0                            | 61,5         | x            | 84,5           |  |
| opolski.....2007                          | 200          | 5            | 1            | 1            | -                | 1                                | 4            | -            | 190            |  |
| 2006=100                                  | 73,0         | 71,4         | 25,0         | 33,3         | x                | 33,3                             | 133,3        | x            | 73,1           |  |
| puławski.....2007                         | 585          | 21           | 4            | 2            | -                | 2                                | 17           | 1            | 558            |  |
| 2006=100                                  | 90,8         | 77,8         | 400,0        | 200,0        | x                | 200,0                            | 65,4         | 100,0        | 92,4           |  |
| rycki.....2007                            | 331          | 6            | 1            | -            | -                | -                                | 5            | -            | 315            |  |
| 2006=100                                  | 107,5        | 66,7         | x            | x            | x                | x                                | 55,6         | x            | 106,1          |  |

<sup>a</sup> Bez osób prowadzących indywidualne gospodarstwa rolne.