



Urząd Statystyczny
w Lublinie



DZIAŁALNOŚĆ JEDNOSTEK SAMORZĄDU TERYTORIALNEGO W WOJEWÓDZTWIE LUBELSKIM W LATACH 2004-2011

Analizy statystyczne



LUBLIN 2013

Recenzenci Reviewers

Prof. dr hab. Stanisław Wójcik
Dr Mariusz Sienkiewicz

ZESPÓŁ REDAKCYJNY EDITORIAL BOARD

Przewodniczący Chairman

Krzysztof Markowski

Członkowie Members

Waldemar Dymek
Jerzy Greszta
Zofia Kurlej
Elżbieta Łoś
Andrzej Matacz
Kazimierz Tucki
Paweł Wroński
Aneta Olszewska-Welman

Autorzy opracowania Authors of the publication

Urszula Bronisz, Katarzyna Kuć-Czajkowska,

Redakcja Edition

Urszula Bronisz, Katarzyna Kuć-Czajkowska

**Przygotowanie danych Data preparation
i zestawienia tabelaryczne and table compilation**

Urszula Bronisz, Katarzyna Kuć-Czajkowska,
Sławomir Dziaduch, Aleksandra Jangas-Kurzak

**Projekt okładki, Cover design,
Rysunki i skład komputerowy Artwork and Computer Typesetting**

Wiesław Typiak, Sławomir Dziaduch

Urząd Statystyczny w Lublinie, ul. St. Leszczyńskiego 48,
20-068 Lublin, Tel. 81 533 20 51, fax. 81 533 27 61
e-mail: SekretariatUSLUB@stat.gov.pl.

ISBN 978-83-7402-214-9

Prosimy o podanie źródła przy publikowaniu danych US

Przedmowa

Gminy będące podstawowymi jednostkami samorządu terytorialnego odpowiadają za zaspokajanie zbiorowych potrzeb społeczności lokalnych i inicjowanie działań rozwojowych mających na celu podniesienie atrakcyjności i konkurencyjności gminy. W interesie gminy i jej szans rozwojowych leży skorzystanie z wszelkich możliwych źródeł finansowania tych zadań. Przygotowana przez Urząd Statystyczny w Lublinie publikacja „*Działalność jednostek samorządu terytorialnego w województwie lubelskim w latach 2004-2011*” przedstawia aktywność 213 gmin województwa lubelskiego w zakresie pozyskiwania dodatkowych środków służących poprawie jakości życia mieszkańców na przestrzeni ostatnich ośmiu lat.

Niniejsza publikacja powstała przy współpracy Urzędu Statystycznego z przedstawicielami środowiska naukowego UMCS-u. Przy jej opracowywaniu wykorzystano wyniki badań statystyki publicznej za lata 2004-2011 oraz dane Urzędu Marszałkowskiego Województwa Lubelskiego.

Opracowanie składa się z części metodycznej, analitycznej oraz tabelarycznej. W części metodycznej przedstawiono niezbędne definicje i pojęcia prezentowane w publikacji. Część analityczna składa się z czterech rozdziałów, tj. uwarunkowań działalności jednostek samorządu terytorialnego, polityki rozwoju lokalnego, infrastruktury lokalnej oraz wykorzystania funduszy Unii Europejskiej. Część trzecia, tabelaryczna obejmuje materiał liczbowy charakteryzujący gminy w latach 2004-2011.

Jestem przekonany, że niniejsze opracowanie będzie dla Państwa interesującym źródłem wiedzy i informacji statystycznej w zakresie prezentowanego zagadnienia. Mam również nadzieję, iż publikacja zachęci Państwa także do samodzielnego zgłębiania przedstawionej w niej problematyki wykorzystując w tym celu również inne dane dostępne w Urzędzie Statystycznym w Lublinie.

Dyrektor
Urzędu Statystycznego
w Lublinie



dr Krzysztof Markowski

Lublin, grudzień 2012 r.

Foreword

Municipalities are the basic units of local government. They are responsible for all local affairs and they play a development role in their communities. In order to increase the attractiveness and competitiveness of their communities local authorities should use different kinds of revenues and funds.

Prepared by Statistical Office in Lublin publication "Activity of local government units in Lubelskie voivodship in 2004-2011" presents activity of 213 municipalities of lubelskie voivodship in the field of applying for additional funds in order to improve the quality of live over the past eight years.

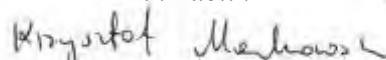
Publication is the outcome of cooperation between Statistical Office in Lublin and the representatives of the Maria Curie-Skłodowska University. It is based on the results of statistical surveys for the years 2004-2011 and the Office of the Marshal Lubelskie Voivodship's data.

The publication consists of three parts: methodological, analytical and tables. The first methodological part comprises the data source, explanations of basic definitions and notions.

The analytical part includes 4 chapters: conditions of local government activities (legal, socio-economic, financial), local development policy, local infrastructure (social, technical) and absorption of European Union funds. The extensive statistical data concerning performance of 213 communities in lubelskie voivodship in 2004-2011 in the third part-tables was presented.

I am convinced that this publication will be useful source of statistical information in the field of presented subject. I hope that the publication will encourage readers to deepen presented issues using for this purpose other data available in the Statistical Office

*Director
of Statistical Office
in Lublin*


Krzysztof Markowski, PhD

Lublin, December 2012

Działalność jednostek samorządu terytorialnego w województwie lubelskim w latach 2004-2011

Spis treści

	Str.
Przedmowa	3
Objaśnienia znaków umownych.....	13
Ważniejsze skróty	13
Podstawowe definicje i pojęcia	14
I. CZĘŚĆ ANALITYCZNA.....	19
Wstęp	20
1. Uwarunkowania działalności samorządu terytorialnego	22
1.1. Uwarunkowania prawno-organizacyjne	22
1.2. Uwarunkowania społeczno-ekonomiczne	28
1.3. Uwarunkowania finansowe	34
2. Polityka rozwoju lokalnego	42
2.1. Uwarunkowania oraz mechanizmy polityki rozwoju	42
2.2. Polityka rozwoju gmin województwa lubelskiego	45
3. Infrastruktura lokalna	48
3.1. Infrastruktura społeczna.....	48
3.2. Infrastruktura techniczna.	52
4. Wykorzystanie funduszy Unii Europejskiej	54
4.1. Okres przedakcesyjny	54
4.2. Perspektywa finansowa 2004-2006	58
4.3. Perspektywa finansowa 2007-2013	62
Podsumowanie	98
Literatura	100
II. TABLICE STATYSTYCZNE.....	103

Wykaz tabel w części tekstowej

	Tabl.	Str.
Wskaźniki dotyczące podmiotów gospodarki narodowej w 2011 r..	1	33
Dochody i wydatki budżetowe gmin w 2011 r.	2	39
Struktura wydatków budżetowych gmin według działów w 2011 r.	3	40
Struktura wydatków inwestycyjnych poszczególnych typów gmin województwa lubelskiego według wybranych działów	4	46
Turystyczne obiekty zbiorowego zakwaterowania w 2011 r.	5	50
Obiekty kultury w gminach w 2011 r.	6	52
Infrastruktura techniczna w gminach w 2011 r.	7	53
Zagregowana wielkość środków pochodzących z programów: Phare Spójność Społeczno-Gospodarcza i SAPARD	8	55
Zestawienie gmin województwa lubelskiego i liczby projektów zrealizowanych przy wsparciu programów przedakcesyjnych UE	9	57
Zestawienie gmin województwa lubelskiego i liczby projektów zrealizowanych przy wsparciu Zintegrowanego Programu Operacyjnego Rozwoju Regionalnego	10	59
Zestawienie projektów realizowanych przez samorządy gminne w ramach Programu Operacyjnego Rozwój Polski Wschodniej	11	63
Zestawienie projektów realizowanych przez samorządy gminne w ramach Programu Operacyjnego Infrastruktura i Środowisko ..	12	67
Zestawienie projektów realizowanych przez samorządy gminne w ramach Programu Operacyjnego Innowacyjna Gospodarka	13	69
Beneficjent programów Europejskiej Współpracy Terytorialnej 2007-2013	14	72
Podział środków na lata 2007-2013 dla szesnastu regionalnych programów operacyjnych	15	78
Postęp rzeczowy w zakresie infrastruktury transportowej (wskaźniki produktu) Regionalnego Programu Operacyjnego Województwa Lubelskiego na lata 2007-2013	16	82
Postęp rzeczowy w zakresie infrastruktury technicznej (wskaźniki produktu) Regionalnego Programu Operacyjnego Województwa Lubelskiego na lata 2007-)	17	86
Postęp rzeczowy w zakresie infrastruktury teleinformatycznej (wskaźniki produktu) Regionalnego Programu Operacyjnego Województwa Lubelskiego na lata 2007-2013	18	89

	Tabl.	Str.
Postęp rzeczowy w zakresie turystyki i kultury (wskaźniki produktu) Regionalnego Programu Operacyjnego Województwa Lubelskiego na lata 2007-2013	19	91
Postęp rzeczowy w zakresie rolnictwa i ochrony zdrowia (wskaźniki produktu) Regionalnego Programu Operacyjnego Województwa Lubelskiego na lata 2007-2013	20	92
Postęp rzeczowy w zakresie pozostałych efektów (wskaźniki produktu) Regionalnego Programu Operacyjnego Województwa Lubelskiego na lata 2007-2013	21	93
Postęp rzeczowy w zakresie ludności korzystającej z infrastruktury (wskaźniki produktu) Regionalnego Programu Operacyjnego Województwa Lubelskiego na lata 2007-2013	22	95

Wykaz rysunków

	Rys.	Str.
Katalog zadań samorządu gminnego	1	26
Podział administracyjny województwa lubelskiego	2	29
Udział bezrobotnych zarejestrowanych w liczbie ludności w wieku produkcyjnym	3	31
Udział bezrobotnych zarejestrowanych w liczbie ludności w wieku produkcyjnym w gminach województwa lubelskiego	4	32
Struktura dochodów gmin w Polsce.....	5	35
Struktura dochodów gmin województwa lubelskiego	6	36
Struktura rodzajowa dochodów gmin łącznie z miastami na prawach powiatu w 2011 r.	7	37
Struktura dochodów gmin w Polsce w 2011 r.	8	38
Struktura dochodów gmin w województwie lubelskim w 2011 r.	9	38
Liczba obiektów hotelowych w województwie lubelskim	10	49
Dofinansowanie projektów ze środków UE realizowanych przez samorządy gminne w ramach Programu Operacyjnego Kapitał Ludzki 2007-2013	11	75
Dofinansowanie projektów ze środków UE realizowanych w ramach Programu Rozwój Obszarów Wiejskich na lata 2007-2013	12	76
Dofinansowanie projektów ze środków UE realizowanych przez samorządy gminne w ramach Regionalnego Programu Operacyjnego Województwa Lubelskiego na lata 2007-2013.....	13	80

Tablice statystyczne

	Tabl.	Str.
Zestawienie projektów realizowanych przez samorządy gminne województwa lubelskiego w ramach Sektorowego Programu Operacyjnego Restrukturyzacji i Modernizacji Sektora Żywnościowego oraz Rozwoju Obszarów Wiejskich 2004-2006	1	105
Zestawienie projektów realizowanych przez samorządy gminne w ramach Programu Operacyjnego Kapitał Ludzki 2007-2013 Stan w dniu 21.12.2012 r.....	2	111
Zestawienie projektów realizowanych przez samorządy gminne w ramach Regionalnego Programu Operacyjnego Województwa Lubelskiego na lata 2007-2013 Stan w dniu 21.11.2012 r.....	3	147
Wysokość środków pozyskanych przez gminy województwa lubelskiego z Regionalnego Programu Operacyjnego Województwa Lubelskiego na lata 2007-2013 Stan w dniu 21.11.2012 r.....	4	171
Zestawienie projektów realizowanych w województwie lubelskim w ramach Osi 3 i 4 Programu Rozwoju Obszarów Wiejskich na lata 2007 - 2013.....	5	176
Dochody budżetów gmin i miast na prawach powiatu według rodzajów w latach 2004 -2011	6	252
Dochody budżetów gmin i miast na prawach powiatu według działów w roku 2011	7	254
Dochody budżetów gmin i miast na prawach powiatu według rodzajów w 2011 r.	8	256
Dochody budżetów gmin i miast na prawach powiatu według działów w 2011 r.....	9	265
Wydatki budżetów gmin i miast na prawach powiatu według rodzajów	10	273
Wydatki budżetów gmin i miast na prawach powiatu według działów	11	274
Wydatki budżetów gmin i miast na prawach powiatu według rodzajów w 2011 r.....	12	276
Wydatki budżetów gmin i miast na prawach powiatu według działów w 2011 r.....	13	285
Dochody i wydatki budżetów gmin i miast na prawach powiatu na 1 mieszkańca w 2011 r.	14	293

Activity of local government units in Lubelskie Voivodship in 2004-2011

Contents

	<i>Page</i>
<i>Foreword</i>	3
<i>Symbols</i>	13
<i>Abbreviations</i>	13
<i>General notes</i>	14
<i>I. ANALYSIS</i>	19
<i>Preface</i>	20
<i>1. Conditions of local government activities</i>	22
<i>1.1. Legal and organizational conditions</i>	22
<i>1.2. Socio-economic conditions</i>	28
<i>1.3. Financial conditions</i>	34
<i>2. Local development policy</i>	42
<i>2.1. Conditions and mechanisms of development policy</i>	42
<i>2.2. Development policy communities in Lubelskie voivodship</i>	45
<i>3. Local infrastructure</i>	48
<i>3.1. Social infrastructure</i>	48
<i>3.2. Technical infrastructure</i>	52
<i>4. Absorption of European Union Funds</i>	54
<i>4.1. Pre-accession period</i>	54
<i>4.2. European Funds 2004-2006</i>	58
<i>4.3. European Funds 2007-2013</i>	62
<i>Conclusions</i>	98
<i>References</i>	100
<i>II. TABLES</i>	103

List of tables in the text part

	<i>Table</i>	<i>Page</i>
<i>Indicators of economic entities in 2011.....</i>	1	33
<i>Revenues and expenditures of local self-government entities budgets.....</i>	2	39
<i>Structure of gminas expenditures by sections in 2011.....</i>	3	40
<i>Structure of gminas capital expenditure by distinguished sections...</i>	4	46
<i>Collective tourist accomodation establishments in 2011 r.</i>	5	50
<i>Culture objects in gminas in 2011 r.</i>	6	52
<i>Infrastruktura techniczna w gminach wTechnical infrastructure in gminas in 2011 r.</i>	7	53
<i>The aggregate amount of funds from Phare Economic and Social Cohesion and SAPARD</i>	8	55
<i>List of gminas in lubelskie voivodship and numer of project carried out with the suport of the EU pre-accesion programmes.....</i>	9	57
<i>List of gminas in lubelskie voivodship and numer of project carried out with the suport of the Integrated Operational Programme for Regional Development.....</i>	10	59
<i>List of projects implemented by local governments under the Operational Programme Development of Eastern Poland.....</i>	11	63
<i>List of projects implemented by local governments under the Operational Programme Infrastructure and Environment.....</i>	12	67
<i>List of projects implemented by local governments under the Operational Programme Innovative Economy.....</i>	13	69
<i>The beneficiary of European Territorial Cooperation Programmes 2007-2013.....</i>	14	72
<i>Allocation of funds for the period 2007-2013 for the 16 Regional Operational Programmes.....</i>	15	78
<i>Progress in the field of transport infrastructure (output indicators) under the Regional Operational Programme for Lubelskie voivodship 2007-2013.....</i>	16	82
<i>Progress in the field of technical infrastructure (output indicators) under the Regional Operational Programme for Lubelskie voivodship 2007-2013.....</i>	17	86
<i>Progress in the field of IT infrastructure (output indicators) under the Regional Operational Programme for Lubelskie voivodship 2007-2013.....</i>	18	89

	<i>Table</i>	<i>Page</i>
<i>Progress in the field of tourism and culture (output indicators) under the Regional Operational Programme for Lubelskie voivodship 2007-2013.....</i>	19	91
<i>Progress in the field of agriculture and health (output indicators) under the Regional Operational Programme for Lubelskie voivodship 2007-2013.....</i>	20	92
<i>Progress in the field of other effects (output indicators) under the Regional Operational Programme for Lubelskie voivodship 2007-2013.....</i>	21	93
<i>Progress in the field of number of population using the infrastructure (output indicators) under the Regional Operational Programme for Lubelskie voivodship 2007-2013.....</i>	22	95

List of figures

	<i>Table</i>	<i>Page</i>
<i>List of gminas task.....</i>	1	26
<i>Administrative division of the lubelskie voivodship.....</i>	2	29
<i>Share of the registered unemployed persons in the working age.....</i>	3	31
<i>Share of the registered unemployed persons in the working age in gminas in lubelskie voivodship.....</i>	4	32
<i>Structure of gminas revenue in Poland.....</i>	5	35
<i>Structure of gminas revenue by type in lubelskie voivodship.....</i>	6	36
<i>Structure of gminas and cities on powiat status revenue in 2011.....</i>	7	37
<i>Structure of gminas revenue in Poland in 2011.....</i>	8	38
<i>Structure of gminas revenue in lubelskie voivodship in 2011.....</i>	9	38
<i>Numbers of hotels in lubelskie voivodship.....</i>	10	49
<i>Financing projects form EU funds implemented by local governments under the Operational Programme Human Capital 2007-2013.....</i>	11	75
<i>Financing projects form EU funds implemented by local governments under the Rural Development Programme 2007-2013.....</i>	12	76
<i>Financing projects form EU funds implemented by local governments under the Regional Operational Programme for Lubeskie voivodship 2007-2013.....</i>	13	80

List of Tables

	<i>Tabl.</i>	<i>Page</i>
<i>List of projet implemented by local government units in lubelskie voivodship under the Sectoral Operational Programme Restructuring and Modernization of the Food Sector and Rural Development 2004-2006.....</i>	1	105
<i>List of projects implemented by local governments units under the Operational Programme Human Capital 2007-2013</i>	2	111
<i>List of project implemented by local government units in lubelskie voivodship under the Regional Operational Programme for lubelskie voivodship for 2007-2013.....</i>	3	147
<i>Funds received by local government units in lubelskie voivodship under the Regional Operational Programme for lubelskie voivodship for 2007-2013</i>	4	171
<i>List of projects in the lubelskie voivodship under Axis 3 and 4 of the Rural Development Programme for the years 2007-2013.....</i>	5	176
<i>Gmina's and cities on powiat status' budgets' revenues by type.....</i>	6	252
<i>Gmina's and cities on powiat status' budgets' revenues by sections .</i>	7	254
<i>Gmina's and cities on powiat status' budgets' revenues by type in 2011.....</i>	8	256
<i>Gmina's and cities on powiat status' budgets' revenues by sections in 2011.....</i>	9	265
<i>Gmina's and cities on powiat status' budgets' expenditures by type .</i>	10	273
<i>Gmina's and cities on powiat status' budgets' expenditures by sections</i>	11	274
<i>Gmina's and cities on powiat status' budgets' expenditures by type in 2011.....</i>	12	276
<i>Gmina's and cities on powiat status' budgets' expenditures by sections in 2011.....</i>	13	285
<i>Gmina's and cities on powiat status' budgets' expenditures per capita in 2011.....</i>	14	293

Objaśnienia znaków umownych

kreska (-)	- zjawisko nie wystąpiło
zero (0)	- zjawisko istniało w wielkości mniejszej od 0,5
(0,0)	- zjawisko istniało w wielkości mniejszej od 0,05
kropka (.)	- zupełny brak informacji albo brak informacji wiarygodnych
znak x	- wypełnienie pozycji, ze względu na układ tablicy jest niemożliwe lub niecelowe
znak #	- oznacza, że dane nie mogą być opublikowane ze względu na konieczność zachowania tajemnicy statystycznej w rozumieniu ustawy o statystyce publicznej
„w tym”	- oznacza, że nie podaje się wszystkich składników sumy

Ważniejsze skróty

r.	- rok	poz.	- pozycja
dok.	- dokończenie	rys.	- rysunek
zł	- złoty	np.	- na przykład
p. proc.	- punkt procentowy	tzn.	- to znaczy
cd.	- ciąg dalszy	tzw.	- tak zwany
Dz. U.	- Dziennik Ustaw	tj.	- to jest
ww.	- wyżej wymieniony	nr	- numer
GM	- gmina miejska	tabl.	- tablica
GW	- gmina wiejska	tys.	- tysiąc
GMW	- gmina miejsko-wiejska	mln	- milion
UE	- Unia Europejska		
ZPORR	- Zintegrowany Program Operacyjny Rozwoju Regionalnego		
SPO RZL	- Sektorowy Program Operacyjny Rozwój Zasobów Ludzkich		
PO IiŚ	- Program Operacyjny Infrastruktura i Środowisko		
PO IG	- Program Operacyjny Innowacyjna Gospodarka		
PO KL	- Program Operacyjny Kapitał Ludzki		
PO RPW	- Program Operacyjny Rozwój Polski Wschodniej		
RPO WL	- Regionalny Program Operacyjny Województwa Lubelskiego		

Podstawowe definicje i pojęcia

Dane o stanie i strukturze ludności w przekroju terytorialnym opracowano według faktycznego miejsca zamieszkania.

Współczynnik gęstości zaludnienia – stosunek liczby ludności do powierzchni przez nią zamieszkiwanej, wyrażony jest w osobach na km².

Ekonomiczne grupy wieku ludności – wyróżnia się trzy podstawowe ekonomiczne grupy wieku:

- wiek przedprodukcyjny 0–17 lat,
- wiek produkcyjny (wiek zdolności do pracy) mężczyźni 18–64, kobiety 18–59 lat,
- wiek poprodukcyjny mężczyźni 65 lat i więcej, kobiety 60 lat i więcej.

Wśród ludności w wieku produkcyjnym wyróżnia się ludność w **wieku mobilnym**, tj. 18–44 lata i niemobilnym, tj. mężczyźni 45–64 lata, kobiety 45–59 lata.

Sektor publiczny – grupuje własność państwową (Skarbu Państwa i państwowych osób prawnych), własność jednostek samorządu terytorialnego oraz „własność mieszaną” z przewagą kapitału (mienia) podmiotów sektora publicznego.

Sektor prywatny – grupuje własność prywatną krajową (osób fizycznych i pozostałych jednostek prywatnych), własność zagraniczną (osób zagranicznych) oraz „własność mieszaną” z przewagą kapitału (mienia) podmiotów sektora prywatnego.

Podmiot gospodarki narodowej – podmiot stosunków cywilno-prawnych prawa polskiego wyposażony w autonomię decyzji prawnych, ekonomicznych i finansowych, realizujący działalność określoną w statucie opisującym cel i zasady działania podmiotu; także osoba fizyczna prowadząca działalność gospodarczą w oparciu o przepisy ustawy Prawo działalności gospodarczej (Dz. U. z 1999 r., Nr 101, poz. 1178) i O swobodzie działalności gospodarczej (Dz. U. z 2004 r., Nr 173, poz. 1807). Posiadanie osobowości prawnej nie jest kryterium określenia podmiotu jako jednostki prawnej. W systemie REGON pojęcie podmiotu gospodarki narodowej jest tożsame z pojęciem jednostki prawnej.

Osoby fizyczne prowadzące działalność gospodarczą – każdy kto, ukończył 18 lat i tym samym ma pełną zdolność do czynności prawnych, podejmujący działalność gospodarczą; osoba fizyczna jest uznana przez prawo za osobę prawną działającą we własnym imieniu.

Spółki prawa handlowego – spółki działające w oparciu o przepisy Kodeksu spółek handlowych.

Dane o liczbie bezrobotnych zarejestrowanych, zgodnie z ustawą z dnia 20 IV

2004 r. o promocji zatrudnienia i instytucjach rynku pracy (Dz. U. Nr 99, poz. 1001 z późn. zm.), obejmują osoby niezatrudnione i niewykonyjące innej pracy zarobkowej, zdolne i gotowe do podjęcia zatrudnienia w pełnym wymiarze czasu pracy (bądź jeśli są to osoby niepełnosprawne – zdolne i gotowe do podjęcia zatrudnienia co najmniej w połowie tego wymiaru czasu pracy), nieuczące się w szkole, z wyjątkiem szkół dla dorosłych lub szkół wyższych w systemie niestacjonarnym, zarejestrowane we właściwym dla miejsca zameldowania (stałego lub czasowego) powiatowym urzędzie pracy oraz poszukujące zatrudnienia lub innej pracy zarobkowej, jeżeli m.in.:

- ukończyły 18 lat,
- nie ukończyły: kobiety – 60 lat, mężczyźni – 65 lat,
- nie nabyły prawa do emerytury lub renty z tytułu niezdolności do pracy, renty szkoleniowej, renty socjalnej, nie pobierają świadczenia lub zasiłku przedemerytalnego, świadczenia rehabilitacyjnego, zasiłku chorobowego lub macierzyńskiego,
- nie są właścicielami lub posiadaczami (samoistnymi lub zależnymi) nieruchomości rolnej o powierzchni użytków rolnych powyżej 2 ha przeliczeniowych, nie podlegają ubezpieczeniu emerytalnemu i rentowemu z tytułu stałej pracy jako współmałżonek lub domownik w gospodarstwie rolnym o powierzchni użytków rolnych przekraczającej 2 ha przeliczeniowe,
- nie podjęły pozarolniczej działalności lub nie podlegają – na podstawie odrębnych przepisów – obowiązkowi ubezpieczenia społecznego, z wyjątkiem ubezpieczenia społecznego rolników,
- nie uzyskują miesięcznie przychodu w wysokości przekraczającej połowę minimalnego wynagrodzenia za pracę, z wyłączeniem przychodów od środków pieniężnych zgromadzonych na rachunkach bankowych.

Od 1997 r. za bezrobotnego nie uważa się osoby odbywającej szkolenie oraz staż u pracodawcy.

Do 31 V 2004 r. obowiązywała ustawa z 14 XII 1994 r. o zatrudnieniu i przeciwdziałaniu bezrobociu (jednolity tekst Dz. U. 2003 Nr 58, poz. 514, z późniejszymi zmianami).

Długotrwale bezrobotni to osoby pozostające w rejestrze urzędu pracy łącznie przez okres ponad 12 miesięcy w okresie ostatnich 2 lat.

Podstawę prawną gospodarki finansowej jednostek samorządu terytorialnego stanowiły:

- ustawa z dnia 27 sierpnia 2009 r. o finansach publicznych (Dz. U. Nr 157, poz. 1240, z późniejszymi zmianami);

- ustawa z dnia 13 listopada 2003 r. o dochodach jednostek samorządu terytorialnego (Dz. U. z 2010 r. Nr 80, poz. 526, z późniejszymi zmianami);
- ustawa z dnia 8 marca 1990 r. o samorządzie gminnym (tekst jednolity Dz. U. z 2001 r. Nr 142, poz. 1591, z późniejszymi zmianami);
- ustawa z dnia 5 czerwca 1998 r. o samorządzie powiatowym (tekst jednolity Dz. U. z 2001 r. Nr 142, poz. 1592, z późniejszymi zmianami);
- ustawa z dnia 5 czerwca 1998 r. o samorządzie województwa (tekst jednolity Dz. U. z 2001 r. Nr 142, poz. 1590 z późniejszymi zmianami).

Budżety gmin, miast na prawach powiatu, powiatów i województwa uchwalane są przez właściwe rady na okres roku kalendarzowego, w terminach i na zasadach określonych w ustawach samorządowych.

Dochody i wydatki budżetów jednostek samorządu terytorialnego grupuje się na podstawie klasyfikacji budżetowej, którą ustala Minister Finansów w drodze rozporządzenia.

Na **dochody gmin** składają się:

1. Dochody własne:

- dochody z tytułu udziałów w podatkach stanowiących dochód budżetu państwa w wysokości:
- 39,34% wpływów z podatku dochodowego od osób fizycznych, od podatników tego podatku zamieszkałych na obszarze gminy (wartość określona w przepisach ustawy z dnia 13 listopada 2003 r. o dochodach jednostek samorządu terytorialnego, wartość faktyczna wynikająca z regulacji art. 89 wymienionej ustawy jest zróżnicowana w poszczególnych latach);
- 6,71% wpływów z podatku dochodowego od osób prawnych, od podatników tego podatku posiadających siedzibę na obszarze gminy;
- wpływy z podatków ustalanych i pobieranych na podstawie odrębnych ustaw (podatek rolny, podatek leśny, podatek od nieruchomości, podatek od środków transportowych, wpływy z karty podatkowej, podatek od spadków i darowizn, podatek od czynności cywilnoprawnych);
- wpływy z opłat ustalanych i pobieranych na podstawie odrębnych ustaw (opłata skarbową, opłata eksploatacyjna, opłata targowa);
- dochody z majątku gminy, np. dochody z tytułu najmu i dzierżawy składników majątkowych oraz dochody z tytułu innych umów o podobnym charakterze;
- pozostałe dochody, np. opłaty administracyjne, opłaty miejscowe, odsetki od środków gromadzonych na rachunkach bankowych, odsetki za nieterminowo wnoszone opłaty.

2. Dotacje celowe:

w tym:

- z budżetu państwa na zadania z zakresu administracji rządowej, zadania własne i zadania realizowane na podstawie porozumień z organami administracji rządowej,
- na zadania realizowane na podstawie porozumień między jednostkami samorządu terytorialnego,
- otrzymane z funduszy celowych,
- przekazane w ramach programów finansowych z udziałem środków europejskich oraz innych środków zagranicznych niepodlegających zwrotowi oraz płatności z budżetu środków europejskich (§§ 200, 620 klasyfikacji dochodów i wydatków budżetowych).

3. Subwencja ogólna dla gmin – składająca się z części: wyrównawczej, oświatowej, równoważącej, rekompensującej oraz uzupełnienia subwencji ogólnej,

- **część wyrównawcza** subwencji ogólnej przeznaczona jest na uzupełnienie dochodów gmin, w szczególności na zadania związane z pomocą społeczną oraz na wyrównywanie różnic w ich dochodach,
- **część oświatowa** subwencji ogólnej przeznaczona jest głównie na realizację zadań oświatowych przez gminy,
- **część równoważąca** subwencji ogólnej przeznaczona jest na uzupełnienie dochodów gmin w związku ze zmianą finansowania zadań, w tym wydatków związanych z pomocą społeczną,
- **część rekompensująca** subwencji ogólnej przeznaczona jest na wyrównanie ubytku dochodów wynikającego ze zwolnienia z podatku od nieruchomości gruntów, budowli i budynków, które są zajęte na prowadzenie działalności gospodarczej na terenie specjalnych stref ekonomicznych. (Podstawę prawną stanowi art. 10 ust.7 ustawy z dnia 2 października 2003 r. o zmianie ustawy o specjalnych strefach ekonomicznych i niektórych ustaw (Dz.U. nr 188, poz. 1840, z późn. zm.).

Samorządowe zakłady budżetowe są to jednostki organizacyjne sektora finansów publicznych, które odpłatnie wykonują wyodrębnione zadania i pokrywają koszty swojej działalności z przychodów własnych lub dotacji przedmiotowych i celowych. Samorządowe Zakłady budżetowe mogą również otrzymywać dotacje podmiotowe.

Baza noclegowa turystyki – dotyczy turystycznych obiektów zbiorowego zakwaterowania (bez pokoi gościnnych i kwater agroturystycznych).

Miejsca noclegowe w obiektach turystyki wykazane zostały według stanu w dniu 31 VII; dotyczą miejsc całorocznych i sezonowych. W informacji nie uwzględniono miejsc w obiektach przejściowo nieczynnych z powodu przebudowy, remontu itp.

Długość **sieci wodociągowej rozdzielczej** dotyczy przewodów ulicznych bez połączeń prowadzących do budynków i innych obiektów.

Dane o korzystających z **sieci wodociągowej** obejmuje ludność zamieszkałą w budynkach dołączonych do określonej sieci oraz ludność korzystającą z wodociągu poprzez źródła podwórzowe i uliczne (urządzenia zainstalowane do ulicznego przewodu wodociągowego), a przy kanalizacji – wpusty kanalizacyjne.

Dane o ludności korzystającej z wodociągu i kanalizacji obejmują również ludność w budynkach zbiorowego zamieszkania.

W długości **sieci kanalizacyjnej**, oprócz przewodów ulicznych, uwzględniono kolektory, tj. przewody odbierające ścieki z sieci ulicznej; nie uwzględniono natomiast kanałów przeznaczonych wyłącznie do odprowadzania wód opadowych.

Dane przedstawione w publikacji, jeśli nie podano innej daty prezentowane są według stanu na dzień 31.XII. Dane dotyczące wykorzystania przez gminy funduszy europejskich pochodzą ze źródeł Urzędu Marszałkowskiego Województwa Lubelskiego oraz Ministerstwa Rozwoju Regionalnego. Mimo, że ramy czasowe publikacji dotyczą głównie lat 2004-2011, dane dotyczące absorpcji środków europejskich zostały przedstawione także według stanu na dzień: 30.06.2006, 21.11.2012, 26.11.2012, 21.12.2012, 31.12.2012, 01.01.2013, 15.01.2013.

I. CZĘŚĆ ANALITYCZNA

Wstęp

Rozwój lokalny jest dynamicznym, wielowymiarowym procesem mającym na celu poprawę jakości życia mieszkańców i warunków funkcjonowania podmiotów społeczno-gospodarczych. Uwarunkowany jest różnorodnymi czynnikami, do których należy zaliczyć: lokalizację terytorialną, dostępność komunikacyjną czy warunki prowadzenia działalności gospodarczej. Omawiany rozwój ukierunkowany jest na wzmacnianie potencjału danego obszaru, przy czym o poziomie rozwoju w coraz większym stopniu przesądzają determinanty jakościowe, związane z postępem technologicznym, innowacjami czy systemami zarządzania.

Obecnie, w procesie rozwoju społeczno-ekonomicznego i przestrzennego kluczową rolę pełni samorząd terytorialny, który przy wykorzystaniu dostępnych instrumentów prawnych i finansowych może wpływać na warunki społeczno-gospodarcze danego obszaru. W obliczu decentralizacji, a jednocześnie wzrostu kompetencji jednostek samorządu terytorialnego kluczowym zagadnieniem staje się efektywność realizowanych działań oraz identyfikacja czynników wpływających na tę efektywność. W tym aspekcie niezmiernie istotny jest zakres, charakter i jakość aktywności lokalnych ośrodków władzy.

Istotną cechą samorządu terytorialnego jest zaspokajanie potrzeb danej społeczności, przy czym podstawową jednostką w strukturze zasadniczego podziału terytorialnego jest gmina. Do zakresu jej działania należą wszystkie sprawy o znaczeniu lokalnym nie zastrzeżone w drodze ustawy na rzecz innych podmiotów. Gmina jest zarówno regulatorem warunków życia mieszkańców i funkcjonowania podmiotów społeczno-gospodarczych, jak również stymulatorem procesów rozwojowych. Sprawne, skuteczne i efektywne zarządzanie lokalną społecznością przyczynia się bowiem do przełamywania barier oraz kreowania szans rozwojowych.

Podstawowym celem niniejszej publikacji jest ukazanie efektów działalności jednostek samorządu terytorialnego poziomu lokalnego z punktu widzenia wielopłaszczyznowego rozwoju. Zakres przestrzenny publikacji obejmuje 213 gmin województwa lubelskiego. Ramy czasowe wyznaczyły akcesja Polski do struktur Unii Europejskiej i związane z nią możliwości absorpcji funduszy unijnych przez jednostki samorządu terytorialnego oraz dostępność danych statystycznych. Publikacja ma charakter statystyczno-diagnostyczny. Jest kompleksowym przeglądem stanu rozwoju gmin województwa lubelskiego. Szczegółowy zakres przedmiotowy obejmuje charakterystykę gmin w obszarach dotyczących uwarunkowań prawno-organizacyjnych, finansowych i społeczno-ekonomicznych, lokalnej polityki rozwoju, infrastruktury społecznej i technicznej oraz aktywności w zakresie pozyskiwania środków europejskich. Wyróżnione komponenty tworzą jednocześnie strukturę niniejszej publikacji.

Punktem wyjścia podjętej analizy była diagnoza aktualnego stanu rozwoju gmin województwa lubelskiego. Kluczowa zaś, z punktu widzenia przyjętych celów badawczych była część dotycząca wykorzystania funduszy Unii Europejskiej. Zestawienie osiągniętych efektów finansowych i rzeczowych w ujęciu gminnym pozwoliło na wskazanie pewnych tendencji i kierunków wykorzystania środków UE przez gminy województwa lubelskiego. Jednocześnie umożliwiło identyfikację gmin charakteryzujących się efektywnością i skutecznością podejmowanych działań rozwojowych oraz takich, które nie przejawiały takiej aktywności lub przejawiały ją tylko w bardzo ograniczonym zakresie. Obecnie bowiem współfinansowanie przedsięwzięć z funduszy Unii Europejskiej stanowi jedno z istotniejszych narzędzi w dyspozycji jednostek samorządu terytorialnego służące przełamywaniu barier rozwojowych oraz tworzeniu nowoczesnej infrastruktury sprzyjającej wzmocnieniu lokalnej przedsiębiorczości.

Dane statystyczne odnoszące się do wyżej wymienionych rzeczowych i finansowych efektów działalności gmin pozyskano ze źródeł Urzędu Marszałkowskiego Województwa Lubelskiego. Niewątpliwie, przedstawienie procesu absorpcji funduszy europejskich w ujęciu przestrzennym pozwoliło na ukazanie zróżnicowania rozwoju gmin oraz sprawności funkcjonowania samorządów lokalnych i ich organów. Dotychczas bowiem analizy dotyczące efektów wykorzystania środków UE koncentrowały się głównie na poziomie województwa lub powiatów, natomiast w odniesieniu do gmin prezentowane były przede wszystkim w aspekcie finansowym.

Rozdział 1

Uwarunkowania działalności samorządu terytorialnego

1.1. Uwarunkowania prawno-organizacyjne

Strukturę obecnego podziału terytorialnego w Polsce tworzą gminy, powiaty i województwa. Proces zasadniczych zmian polskiej administracji publicznej zainicjowano w 1990 r. Jednak kompleksowa reforma samorządowa miała miejsce dopiero w 1998 r. W efekcie do tego czasu obowiązywał dwustopniowy system organizacji terytorialnej oparty na 49 województwach zróżnicowanych pod względem rozwoju oraz potencjału społeczno-ekonomicznego (Miszczuk 2003). Samorząd terytorialny na poziomie gminy reaktywowano w dniu 8 marca 1990 r. przyjmując ustawy: o zmianie Konstytucji (Dz. U. 1990, nr 16, poz. 94.), o samorządzie terytorialnym (Dz. U. 1990, nr 16, poz. 95.) oraz ordynację wyborczą do gmin (Dz. U. 1990, nr 16, poz. 96.). W momencie wejścia w życie reformy Polska składała się z 2489 gmin, stanowiących swego rodzaju „puzzle”, z których w późniejszych latach zbudowano województwa i powiaty.

Istnienia drugiego z poziomów samorządu terytorialnego w Polsce nie przesądziły przepisy Konstytucji RP. Dlatego też ewentualna potrzeba ustanowienia szczebla pośredniego pomiędzy gminą a województwem stała się przyczynkiem do dyskusji na temat istoty funkcjonowania powiatu (Sienkiewicz 2011). Obawiano się, że ustanowienie jednostki samorządu terytorialnego na tym poziomie umniejszy znaczenie samorządu gminnego. Kolejny etap reformy przypadł na lata 1998-1999, kiedy to zakończono proces legislacyjny, przystępując do urzeczywistnienia trójstopniowego podziału terytorialnego w praktyce. Aktami prawnymi reformującymi system administracyjny były między innymi ustawy z 5 czerwca 1998 r. o: samorządzie województwa (Dz. U. 1998, nr 91, poz. 576.), administracji rządowej w województwie (Dz. U. 1998, nr 91, poz. 577.), samorządzie powiatowym (Dz. U. 1998, nr 91, poz. 578.), a także ustawa z 24 lipca 1998 r. w sprawie wprowadzenia zasadniczego trójstopniowego podziału terytorialnego państwa (Dz. U. 1998, nr 96, poz. 603.), oraz rozporządzenie Rady Ministrów z 7 sierpnia 1998 r. w sprawie utworzenia powiatów (Dz. U. 1998, nr 103, poz. 652.). Reformą, która weszła w życie w dniu 1 stycznia 1999 r., zainicjowano funkcjonowanie powiatów ziemskich (klasycznych) obejmujących całe obszary graniczących ze sobą gmin oraz powiatów grodzkich zajmujących

cały obszar miasta na prawach powiatu. Zgodnie z treścią ustawy o samorządzie powiatowym w podziale administracyjnym kraju wyróżniono także jednostki wykonujące jednocześnie zadania gminy miejskiej i powiatu, tj. miasta na prawach powiatu. Status ten przysługiwał jeśli liczba mieszkańców jednostki samorządu była wyższa niż 100 tys. w momencie wejścia w życie reformy oraz dane miasto w związku ze zmniejszeniem liczby województw z ówczesnych 49 do 16 przestawało być siedzibą wojewody z dniem 31 grudnia 1998 r. Jednocześnie Radzie Ministrów zostały przyznane uprawnienia do odstąpienia od wyżej wymienionych kryteriów po zapoznaniu się z opiniami zainteresowanych organów stanowiących gmin, powiatów i sejmików województw, jeżeli miasto posiadało niezbędną infrastrukturę do wykonywania zadań powiatowych, a nadanie tego prawa nie ograniczało wspólnotom samorządowym, wchodzącym w skład dotychczasowego powiatu, dostępu do usług o charakterze powiatowym.

Z kolei o istnieniu województwa jako stopnia zasadniczego podziału terytorialnego Polski przesądziły zapisy art. 152 Konstytucji RP, gdzie stwierdzono: „*przedstawicielem Rady Ministrów w województwie jest wojewoda*”. Kwestia dotycząca powołania województw również budziła wiele kontrowersji, szczególnie sprawa kształtu, wielkości i liczby przyszłych jednostek regionalnych. Ostatecznie województwo jest jednostką samorządu terytorialnego, a zarazem jednostką właściwą dla wykonywania administracji rządowej. Oznacza to, że równoległe, ale niezależnie od siebie działają dwie najważniejsze sfery administracji publicznej: samorządowa i rządowa.

Pojęcie samorządu terytorialnego, a właściwie lokalnego, zakres kompetencji oraz przysługujące mu prawa zostały zawarte w dokumencie Rady Europy - *Europejskiej Karcie Samorządu Lokalnego* (EKSL) sporządzonej w Strasburgu 15 października 1985 r., a w Polsce ogłoszonej w Dzienniku Ustaw w 1994 r. Ze względu na odmienne tradycje i rozwiązania narodowe Karta zawiera tylko ogólne zasady dotyczące samorządu lokalnego. Punktem wyjścia EKSL jest rola samorządu jako instrumentu uczestnictwa obywateli w kierowaniu sprawami publicznymi w oparciu o zasady demokracji i decentralizacji władzy oraz konieczność uznania zasady samorządności lokalnej w ustawodawstwie. Zgodnie z zapisami Karty samorząd lokalny rozumiany jest jako „*prawo i zdolność społeczności lokalnych w granicach określonych prawem do kierowania i zarządzania zasadniczą częścią spraw publicznych na ich własną odpowiedzialność i w interesie mieszkańców*”. Karta zawiera postanowienia dotyczące m.in.: zakresu działania samorządu lokalnego sformułowane w sposób odpowiadający zasadzie pomocniczości, kwestię ochrony granic społeczności lokalnych, dostosowania struktur i środków administracyjnych do zadań społeczności lokalnych, prawnej ochrony samorządu lokalnego (Barański, Kantyka, Kubas, Kuś, 2007; Leoński 2006).

Funkcjonowanie jednostek samorządu terytorialnego determinują: zasada subsydiarności (nazywana też zasadą pomocniczości), zasada samodzielności i zasada domniemania kompetencji. Zasada subsydiarności dotyczy podziału władzy i postuluje, że „*nigdy nie należy powierzać jednostce większej tego, co może zrobić równie wydajnie jednostka mniejsza*”. Zasada pomocniczości w systemie administracji publicznej oznacza, że zadania powinny być realizowane na jak najniższym poziomie społecznej aktywności przy zapewnieniu środków proporcjonalnych do osiągnięcia zamierzonego celu. W tym sensie podstawową rolę w systemie administracji publicznej winien odgrywać samorząd terytorialny, a w jego strukturach gmina.

Zasada samodzielności związana jest z posiadaniem chronionej sędownie osobowości prawej. Wyróżnia się dwa rodzaje osobowości: osobowość publicznoprawną, tzn. możliwość stosowania władztwa administracyjnego, oraz osobowość cywilnoprawną (prywatną), tj. swobodę dysponowania mieniem we własnym imieniu. Zasada samodzielności oznacza, że jednostki samorządu posiadają własny majątek, samodzielnie nim zarządzają, mogą zaciągać zobowiązania, wchodzić z organami państwa w stosunki prawne charakterystyczne dla dwóch równorzędnych podmiotów. Mimo, że podlegają organom państwa to mogą wieść z nimi spór (Dolnicki 2009).

Ostatnia z analizowanych zasad – zasada domniemania kompetencji oznacza że, „*samorząd terytorialny wykonuje zadania publiczne nie zastrzeżone przez Konstytucję lub ustawy dla organów innych władz publicznych*” (art. 163 Konstytucji RP), a wśród jednostek samorządu najbardziej właściwa do wykonywania wszystkich zadań samorządu terytorialnego nie zastrzeżonych dla innych jednostek jest gmina.

Wprowadzenie nowego podziału terytorialnego Polski i jego decentralizacja miały stworzyć optymalne warunki rozwoju, zgodne z oczekiwaniami społeczności lokalnych, bowiem istniejący podział administracyjny Polski ograniczał zarówno możliwości rozwoju poszczególnych obszarów, jak i całego kraju.

Najmniejszą jednostką zasadniczego podziału terytorialnego, a zarazem podstawową jednostką samorządu terytorialnego jest gmina. W zdecentralizowanej strukturze samorządu terytorialnego to właśnie gminom przyznano większość kompetencji. W przypadku wątpliwości, do kogo należy konkretne zadanie na poziomie lokalnym, należy przyjmować domniemanie właściwości na rzecz gminy, zgodnie bowiem z Konstytucją RP z 1997 r.: „*do zakresu działania gminy należą wszystkie sprawy publiczne o znaczeniu lokalnym, nie zastrzeżone ustawami na rzecz innych podmiotów*”. Wyróżnia się trzy rodzaje gmin: gminy wiejskie, w których skład wchodzi miejscowości bez statusu miasta, gminy miejsko-wiejskie, składające się z miasta i kilku bądź kilkunastu wsi, oraz gminy miejskie, których cały obszar stanowi miasto (Zajac 1999). Obecnie strukturę terytorialną kraju tworzy 16 województw, 314 powia-

tów, 65 miast na prawach powiatu oraz 2479 gmin, w tym 306 miejskich, 1571 wiejskich oraz 602 miejsko-wiejskich¹.

W gminie jako jedynej jednostce podziału terytorialnego przewidziano możliwość tworzenia jednostek pomocniczych. Zgodnie z ustawą z dnia 8 marca 1990 r. o samorządzie gminnym wśród jednostek pomocniczych wymienia się: sołectwa, dzielnice, osiedla, a także położone na obszarze gminy miasto. Wprowadzono również możliwość tworzenia jednostek pomocniczych niższego rzędu, tzn. tworzenie dwustopniowej struktury organów jednostek pomocniczych. Podziału pomocniczego dokonuje się uchwałą rady gminy po przeprowadzeniu konsultacji z mieszkańcami bądź z ich inicjatywy. Ustawodawca pozostawił gminom swobodę kształtowania podziałów pomocniczych, bowiem zasady ich tworzenia, łączenia czy podziału określa uchwalony przez organy władzy gminy – statut.

Zgodnie z Konstytucją RP z dnia 2 kwietnia 1997 r. ustrój terytorialny Polski zapewnia decentralizację władzy publicznej. Materialno-prawną gwarancją decentralizacji w Polsce jest zapis art. 163 Konstytucji, zgodnie z którym samorząd terytorialny wykonuje zadania publiczne niezastrzeżone przez Konstytucję lub ustawy dla organów innych władz publicznych. Zadania jednostek samorządu terytorialnego można podzielić na zadania własne i zadania zlecone. Zadania własne są wykonywane przez jednostkę samorządu terytorialnego jako zadania publiczne służące zaspokajaniu potrzeb wspólnoty samorządowej. Z kolei zadania zlecone to zadania przekazywane w drodze ustawy lub porozumienia jednostkom samorządu do wykonywania. Podział na zadania własne i zlecone pociąga za sobą określone konsekwencje. Zadania własne gmina, powiat, województwo realizują we własnym imieniu i na własną odpowiedzialność z własnych środków finansowych, a także dotacji celowych, kredytów, pożyczek, emisji obligacji komunalnych czy dotacji UE. Z kolei na realizację zadań zleconych organy administracji rządowej albo jednostki samorządu terytorialnego zaangażowane w porozumienie zobowiązane są zapewnić środki finansowe. Podział na zadania własne i zadania zlecone wewnątrz różnicuje się na zadania własne obowiązkowe (zadania obligatoryjne) i zadania własne nieobowiązkowe (zadania fakultatywne) oraz zadania zlecone przekazywane na podstawie upoważnień ustawowych (zadania obligatoryjne) i zadania zlecone wykonywane na podstawie porozumień (zadania fakultatywne). Do zadań zleconych obligatoryjnych kwalifikuje się te z zakresu administracji rządowej, których realizacja jest podyktowana znacznymi oszczędnościami finansowymi, wygodą obywateli bądź lepszym rozeznaniem potrzeb mieszkańców przez organy władzy jednostek samorządu terytorialnego. Będzie to np. w przypadku

¹ Stan w dniu 09.05.2012. Dane GUS, www.stat.gov.pl.

gmin, powiatów i województw organizacja i przeprowadzenie wyborów powszechnych oraz referendów, a w przypadku gmin dodatkowo sprawy urzędu stanu cywilnego.

Zadania zlecone fakultatywne są pozyskiwane przez gminy, powiaty, województwa w drodze porozumienia między jednostki samorządu terytorialnego a organami administracji rządowej bądź między jednostkami samorządu terytorialnego. W porozumieniu powinien zostać określony przedmiot i zakres realizowanych zadań, oraz prawa i obowiązki podmiotów realizujących zadania. Zadania własne gminy – zgodnie z art. 6 ustawy z dnia 8 marca 1990 r. o samorządzie gminnym – zostały przedstawione za pomocą klauzuli generalnej, wskazującej, że do zakresu działania gminy należą wszystkie sprawy publiczne o znaczeniu lokalnym, nie zastrzeżone na rzecz innych podmiotów. Z tego sformułowania wynika domniemanie kompetencji na rzecz gminy w zakresie realizacji zadań własnych. Podstawowym zadaniem gminy jest zaspokajanie zbiorowych potrzeb wspólnoty samorządowej. Zakres zadań własnych fakultatywnych gminy reguluje ustawodawca w art. 7 ustawy o samorządzie gminnym, dając rzeczowy (podmiotowy) wykaz zadań (rys. 1).

Rys. 1. Katalog zadań samorządu gminnego



Źródło: Opracowanie własne.

Pojęciem infrastruktury określa się urządzenia i instytucje niezbędne do zapewnienia należytego funkcjonowania gospodarki narodowej i życia danej społeczności [Borcz, 2000]. Infrastruktura techniczna obejmuje działania dotyczące lokalnego transportu zbiorowego, gminnych dróg, wodociągów, kanalizacji, ścieków i odpadów komunalnych, zaopatrzenia w energię elektryczną i ciepłą, komunalnego

budownictwa mieszkaniowego, gminnych obiektów i urzędzeń użyteczności publicznej oraz obiektów administracyjnych. Związana z zaspokajaniem potrzeb ludności infrastruktura techniczna ma na celu dynamizowanie rozwoju gospodarczego.

Zadania dotyczące infrastruktury społecznej to przede wszystkim oświata, kultura fizyczna, ochrona zdrowia i opieka społeczna. Porządek i bezpieczeństwo publiczne dotyczą takich kwestii jak: bezpieczeństwo sanitarne, ochrona przeciwpożarowa. Z kolei ład przestrzenny i ekologiczny koncentruje się na gospodarce terenami, utylizacji odpadów i ochronie środowiska.

Wykaz zadań własnych zawarty w art. 7 nie jest wyczerpujący bowiem bardziej precyzyjne określenie obligatoryjnych zadań własnych gmin jest możliwe dopiero po analizie przepisów prawa materialnego. Zgodnie z ustawą o samorządzie gminnym do zadań własnych należą sprawy utrzymania czystości, a zadania gminy w tym zakresie skonkretyzowano w ustawie z dnia 13 września 1996 r. o utrzymaniu czystości i porządku w gminach. Do zadań własnych gminy należą sprawy edukacji publicznej, ale dopiero z ustawy z dnia 7 września 1991 r. o systemie oświaty wynika, prowadzenie jakich szkół należy do zadań gminy. Do zadań gminy należą również sprawy kultury, w tym bibliotek gminnych i innych instytucji kultury, ale dopiero z ustawy z dnia 25 października 1991 r. o organizowaniu i prowadzeniu działalności kulturalnej wynika, że instytucje kultury (muzea, biblioteki, domy kultury, teatry) mogą być prowadzone przez gminy i ich związki oraz że prowadzenie tej działalności należy do obowiązkowych zadań własnych gminy.

Zadania własne powiatu to – zgodnie z ustawą z dnia 5 czerwca 1998 r. o samorządzie powiatowym – wykonywanie określonych ustawami zadań publicznych o charakterze ponadgminnym wyliczonych w 22 punktach, m.in. w zakresie: edukacji publicznej, promocji i ochrony zdrowia, pomocy społecznej, polityki prorodzinnej, transportu i dróg publicznych, zagospodarowania przestrzennego. Do zadań powiatów kwalifikuje się także zadania kierowników powiatowych służb, inspekcji i straży. Powiatowymi służbami, inspekcjami, strażami wchodzącymi w skład powiatowej administracji zespolonej są działające pod zwierzchnictwem starosty, chociaż w sferze administracji rządowej: komendy powiatowe Policji, komendy powiatowe Państwowej Straży Pożarnej, powiatowe inspektoraty weterynaryjne, powiatowe inspektoraty nadzoru budowlanego, powiatowe stacje sanitarno-epidemiologiczne. Podobnie jak w przypadku gminy, zadania własne obligatoryjne są nakładane na powiat w drodze upoważnień ustawowych. Do obligatoryjnych zadań własnych powiatu, realizowanych na podstawie ustawy z dnia 12 marca 2004 r. o pomocy społecznej należy m.in. opracowanie i realizacja powiatowej strategii rozwiązywania problemów społecznych, organizowanie opieki w rodzinach zastępczych, przyznawanie pomocy pieniężnej na usamodzielnienie się oraz kontynuowanie nauki osobom opuszczającym placówki

opiekuńczo-wychowawcze, utworzenie i utrzymywanie powiatowego centrum pomocy rodzinie. Z kolei zgodnie z ustawą z dnia 27 sierpnia 1997 r. o rehabilitacji zawodowej i społecznej oraz zatrudnianiu osób niepełnosprawnych zadaniem powiatu jest dofinansowanie osobom niepełnosprawnym uczestnictwa w turnusach rehabilitacyjnych, warsztatach terapii zajęciowej, dofinansowanie zaopatrzenia w sprzęt rehabilitacyjny czy likwidacja barier architektonicznych (Izdebski 2001; Leoński 2006).

Najważniejszym zadaniem własnym samorządu województwa jest określenie strategii rozwoju województwa oraz prowadzenie polityki jego rozwoju, na którą składa się m.in. tworzenie warunków rozwoju gospodarczego, utrzymanie i rozbudowa infrastruktury społecznej i technicznej, wspieranie rozwoju nauki oraz współpracy między sferą nauki i gospodarki. Zakres działania samorządu województwa nie może naruszać samodzielności powiatu i gminy. Zadania własne województwa zostały wymienione w 15 punktach w ustawie z dnia 5 czerwca 1998 r. o samorządzie województwa. Ustawodawca określił te zadania w sposób bardzo ogólny i szeroki, stwierdzając, że samorząd województwa wykonuje zadania o charakterze wojewódzkim określone ustawami, m.in. w zakresie: edukacji publicznej, promocji i ochrony zdrowia, pomocy społecznej, polityki prorodzinnej, zagospodarowania przestrzennego, transportu zbiorowego i dróg publicznych, przeciwdziałania bezrobociu i aktywizacji lokalnego rynku pracy. Dopiero z analizy przepisów prawa materialnego wynikają bardziej konkretne, szczegółowo sprecyzowane zadania (Olejniczak-Szałowska 2000; Stec 1998).

1.2. Uwarunkowania społeczno-ekonomiczne

Rozwój lokalny determinowany jest wieloma czynnikami o charakterze endo- i egzogenicznym. Niewątpliwie w procesie realizacji celów rozwojowych kluczowe jest wykorzystanie specyfiki oraz charakteru jednostki, niezbędna jest więc koncentracja na lokalnych czynnikach wzrostu. W tym kontekście szczególnie istotne są uwarunkowania społeczno-ekonomiczne, bowiem w oparciu o wewnętrzne zasoby i potencjały rozwojowe lokalne ośrodki władzy mogą wyznaczać strategiczne cele i kierunki działania.

W roku 2011 województwo lubelskie zajmowało powierzchnię 25122 km² (8,0% terytorium kraju) i tym samym plasowało się na 3 pozycji wśród 16 regionów. Jednocześnie charakteryzowało się niskim poziomem urbanizacji, słabym uprzemysłowieniem oraz znaczącym udziałem rolnictwa w strukturze regionalnej gospodarki. Strukturę terytorialną województwa tworzyło 213 gmin, w tym 20 miejskich, 171 wiejskich i 22 miejsko-wiejskich (rys. 2). Ponad 48,0% ludności województwa

zamieszkiwało gminy wiejskie (w kraju 28,4%), 11,2% miejsko-wiejskie (22,8% w kraju) i 40,7% gminy miejskie (w kraju 48,8%). Niski poziom spójności terytorialnej, dominujący udział ludności zamieszkałej na obszarach wiejskich, znacząca rola gmin wiejskich w gospodarce regionu (Szlachta, 2009), a także peryferyjność oraz relatywnie niski poziom konkurencyjności gmin na tle kraju wpływa na niedostateczny poziom rozwoju całego regionu.

Rys. 2. Podział administracyjny województwa lubelskiego



Jednym z podstawowych czynników determinujących wszelkie procesy rozwojowe jest kształtowany w długim okresie czasu zasób kapitału ludzkiego. W aspekcie ilościowym warunkowany jest potencjałem demograficznym, z kolei w wymiarze jakościowym stanowi pochodną wykształcenia danej społeczności. Kapitał ludzki jest miarą przyszłych zasobów lokalnych rynków pracy. Niekorzystne procesy demograficzne wpływają na uszczuplenie zasobu potencjalnej siły roboczej, osłabienie lokalnego kapitału ludzkiego i pogorszenie struktury lokalnych rynków pracy. W latach 2004-2011 przyrost ludności odnotowano w 67 gminach województwa lubelskiego, w tym największy w gminach wiejskich: Głusk (wzrost ok. 30%), Wólka (ok. 22% wzrost) oraz Bełżec i Konopnica (w obu gminach wzrost na poziomie 16%). Jednocześnie największy ubytek ludności charakteryzował również gminy wiejskie, takie jak: Dubienka, Gorzków i Wojsławice, w których odnotowano spadek liczby mieszkańców na poziomie ok. 10%.

Wskaźnikiem obrazującym stopień koncentracji ludności oraz poziom urbanizacji jest niewątpliwie gęstość zaludnienia (Jakubowski 2011). Największa gęstość zaludnienia cechuje gminy miejskie, przy czym w 2011 r. w Lublinie – stolicy województwa na 1 km² przypadały 2371 osób. Niewiele mniej bo 2193 osoby na 1 km² odnotowano w Zamościu, jednym z czterech w województwie lubelskim, obok Lublina, Chełma i Białej Podlaskiej, mieście na prawach powiatu. Relatywnie wysoki wskaźnik odnotowano również w gminach: Świdnik (2032), Chełm (1891) oraz Lubartów (1625). Spośród 22 gmin miejsko-wiejskich tylko w 6 odnotowano wskaźnik gęstości zaludnienia powyżej 100, przy czym najwyższy w gminach: Łęczna (326), Poniatowa (177) oraz Nałęczów (148). Z kolei w grupie gmin wiejskich największą gęstością zaludnienia wyróżniały się gminy: Wólka (145), Głusk (142), Konopnica (133) i Niemce (126).

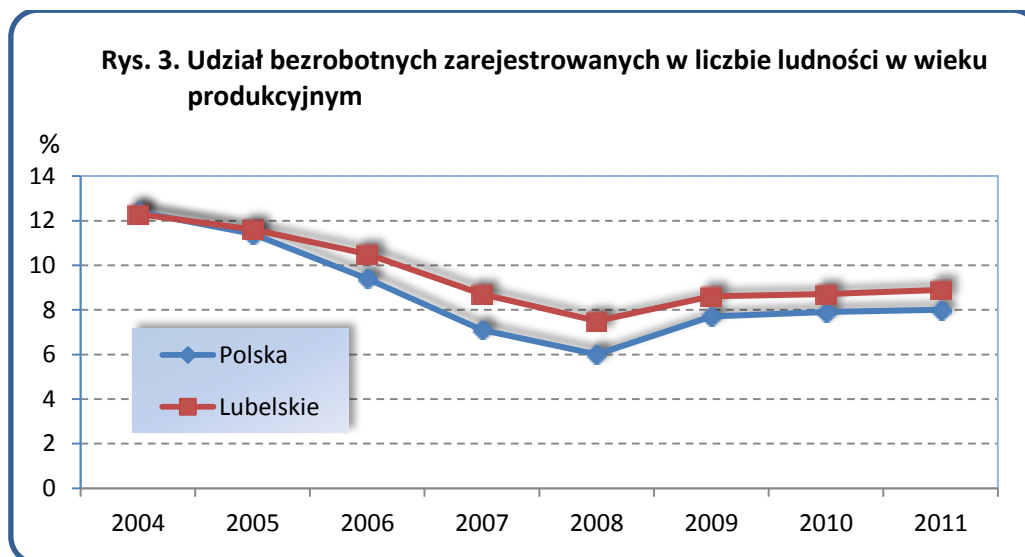
Potencjalne zasoby rynku pracy, a zarazem możliwości rozwoju danej społeczności obrazuje współczynnik młodości demograficznej (udział ludności w wieku przedprodukcyjnym w odniesieniu do całkowitej liczby ludności). W roku 2011 w województwie lubelskim największym odsetkiem ludności w wieku przedprodukcyjnym wyróżniały się gminy miejsko-wiejskie. Wśród wszystkich 213 gmin najlepszy wynik odnotowały; Aleksandrów (24,5%), Łuków (24,5%), Krzywda (24,4%) i Wólka (24,2%). W grupie gmin miejskich najwyższy odsetek cechował Stoczek Łukowski (20,2%), Terespol (19,8%) i Łuków (19,8%), zaś spośród gmin o statusie miejsko-wiejskim: Kock (20,8%), Krasnobród (20,8%) i Bychawę (20,1%).

Siłą napędową gospodarki jest zasób ludności w wieku produkcyjnym, świadczy bowiem o wysokiej podaży zasobów pracy, co znacząco wpływa na atrakcyjność inwestycyjną danego obszaru. W pierwszej dziesiątce gmin z najwyższym odsetkiem ludności w wieku produkcyjnym znalazła się tylko jedna gmina o statusie innym niż

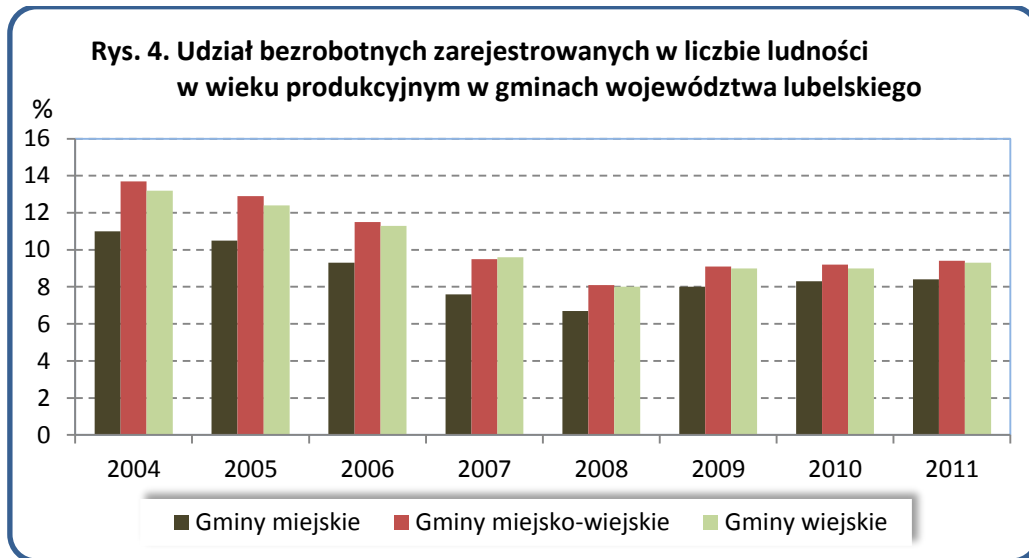
miejski, tj. gmina miejsko-wiejska Łęczna, która z wynikiem 72,8% zajęła pierwsze miejsce w zestawieniu. Spośród gmin miejskich najlepszy wynik odnotowano w Białej Podlaskiej (67,6%), Lubartowie (67,1%) i Włodawie (67,0%). Natomiast w grupie gmin wiejskich najwyższym odsetkiem wyróżniała się gmina Chelm (65,0%), Lubycza Królewska (64,6%) i Głusk (64,3%).

Analizując udział ludności w wieku poprodukcyjnym w ogóle ludności największym odsetkiem wyróżniały się gminy wiejskie Turobin (27,2%), Żółkiewka (27,2%) i Gorzków (26,5%). Biorąc pod uwagę gminy miejskie najmniej korzystnie kształtowała się sytuacja w Puławach (21,9%), zaś wśród gmin miejsko-wiejskich we Frampolu (21,3%). Najmniejszy odsetek ludności w wieku poprodukcyjnym odnotowano w gminie miejsko-wiejskiej Łęczna (8,6), oraz gminach wiejskich Wólka (12,5%) i Głusk (12,8%).

Skalę regionalnego i lokalnego zróżnicowania rynku pracy obrazuje odsetek zarejestrowanych bezrobotnych w grupie ludności w wieku produkcyjnym. Na tle ogólnopolskim w analizowanym okresie, tj. latach 2004-2011 tylko w 2004 r. wskaźnik wojewódzki kształtował się na poziomie niższym niż przeciętny (rys. 3).



Jednocześnie od 2004 r. widoczny był zarówno na poziomie regionalnym, jak i lokalnym systematyczny spadek udziału bezrobotnych w liczbie ludności w wieku produkcyjnym, aż do 2009 r., kiedy to nastąpił wzrost wartości wskaźnika (rys. 4). W 2011 r. najniższą wartością wskaźnika wyróżniały się gminy wiejskie: Potok Górny (4,1), Turobin (4,2), Obsza (4,5), Garbów (4,7), Jastków (4,7) i Konopnica (4,7).



Zjawiskiem typowym dla współczesnych procesów społeczno-ekonomicznych cechującym także gminy województwa lubelskiego jest przestrzenne zróżnicowanie tempa, skali i zakresu zachodzących procesów rozwojowych. Działania podejmowane przez gminy powinny koncentrować się na stymulowaniu wewnętrznych źródeł wzrostu istotnych dla rozwoju przedsiębiorczości i innowacyjności oraz eliminowaniu barier rozwojowych. Jednym z kluczowych wskaźników ilustrujących poziom zaawansowania lokalnej gospodarki jest liczba podmiotów wpisanych do rejestru REGON na 10 tys. ludności (tab. 1). Ukazuje on poziom nasycenia przedsiębiorczością na danym obszarze, a jednocześnie pozwala zobrazować zdolność jednostek samorządu lokalnego do tworzenia sprzyjających warunków rozwojowych oraz przyciągania zewnętrznych inwestorów.

Tab. 1. Wskaźniki dotyczące podmiotów gospodarki narodowej w 2011 r.

Wyszczególnienie	Polska				Województwo lubelskie			
	ogółem	gminy			ogółem	gminy		
		miej- skie	wiej- skie	miej- sko- wiej- skie		miej- skie	wiej- skie	miej- sko- wiej- skie
Podmioty wpisane do rejestru REGON na 10 tys. ludności	1004	1263	672	864	746	1050	502	693
Jednostki nowo zarejestrowane w rejestrze REGON na 10 tys. mieszkańców	90	107	68	79	67	92	49	59
Jednostki wykreślone z rejestru REGON na 10 tys. ludności	100	123	68	89	74	105	48	70
Osoby fizyczne prowadzące działalność gospodarczą na 100 osób w wieku produkcyjnym...	12	14	9	10	9	12	6	9
Fundacje, stowarzyszenia i organizacje społeczne na 10 tys. mieszkańców	29	32	25	25	29	33	27	28

Wśród 213 gmin województwa lubelskiego w 2011 r. najwyższym poziomem przedsiębiorczości wyróżniały się gminy miejskie: Tomaszów Lubelski (1444), Lublin (1182) i Zamość (1174). Najniższa wartość wskaźnika była charakterystyczna dla trzech gmin wiejskich: Rejowca Fabrycznego (277), Miączyna (302) i Rudnika (303). Należy zaznaczyć, iż gminy miejskie cechuje zazwyczaj wyższa liczba zarejestrowanych podmiotów, w tym kontekście warto więc wymienić dwie gminy miejsko-wiejskie, które znalazły się w pierwszej dziesiątce zestawienia, tj. Janów Lubelski (1059) i Kazimierz Dolny (967).

Rozwój jednostek samorządu gminnego uwarunkowany jest także postawą samych mieszkańców. Wysoki poziom partycypacji społecznej przyczynia się do wzrostu ogólnej efektywności działania danej wspólnoty lokalnej. Miarą aktywności społecznej będącej podstawą budowy społeczeństwa obywatelskiego jest liczba organizacji o charakterze niekomercyjnym na 10 tys. mieszkańców. W województwie lubelskim najwyższą wartość wskaźnika odnotowano w gminach wiejskich: Podedwórz (63), Sosnówce (61) i Starym Brusie (51).

1.3. Uwarunkowania finansowe

Finanse jednostek samorządu terytorialnego stanowią integralną część systemu finansów publicznych państwa. Regulacje dotyczące ustroju finansowego samorządu zostały zawarte w rozdziale VII Konstytucji RP, Ustawie z dnia 27 sierpnia 2009 r. o finansach publicznych (Dz. U. Nr 157, poz. 1240 z późn. zm.), Ustawie z dnia 13 listopada 2003 r. o dochodach jednostek samorządu terytorialnego (Dz. U. z 2010 r. Nr 80, poz. 526, z późn. zm.), samorządowych ustawach ustrojowych² oraz Europejskiej Karcie Samorządu Lokalnego (Dz. U. z 1994 r. nr 124, poz. 607)³. Na przestrzeni badanych lat 2004-2011 ustawa regulująca kwestie finansów publicznych, a tym samym finansów samorządu terytorialnego podlegała licznym zmianom i nowelizacjom. W okresie 2004-2005 obowiązywał akt prawny z 1998 r., w kolejnych latach 2006-2009 podstawy prawne regulowała ustawa z 2005 r., zaś z dniem 1 stycznia 2010 r. weszła w życie obecnie obowiązująca ustawa z 2009 r., która w istotny sposób wpłynęła na gospodarkę budżetową jednostek samorządu terytorialnego. Wprowadzono m.in. nowe formy organizacyjno-prawne gospodarki pozabudżetowej jednostek samorządu oraz wyodrębniono budżet środków europejskich. Doprecyzowano również przepisy dotyczące konstrukcji uchwały budżetowej. Ponadto, ustawodawca nałożył na jednostki samorządu terytorialnego obowiązek opracowania wieloletniej prognozy finansowej.

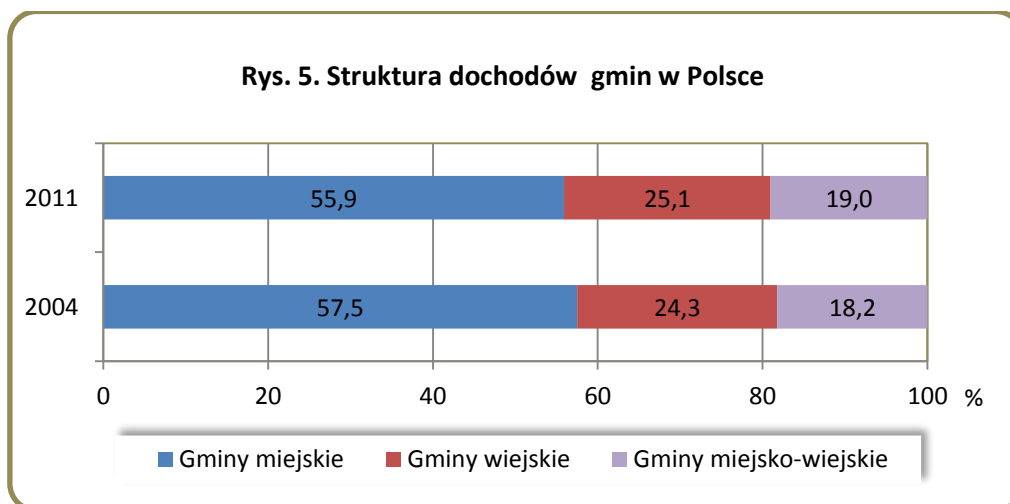
Zgodnie z Konstytucją RP zasadniczą jednostką samorządu terytorialnego w Polsce jest posiadająca osobowość prawną, własność, samodzielność finansową i inne prawa majątkowe - gmina. Warunkiem właściwego z punktu widzenia zaspokajania potrzeb danej wspólnoty lokalnej i efektywnego wykonywania przez samorząd lokalny jego zadań jest wyposażenie gminy w odpowiednie środki finansowe. Podstawą gospodarki finansowej, jednym z najważniejszych narzędzi zarządzania finansami gminy jest budżet. Uchwalany na rok budżetowy w formie uchwały budżetowej cechuje się planowością, czasowością (okresowością), normatywnością, dyrektywnością, strumieniowością oraz zdecentralizowaniem. Za prawidłową gospodarkę finansową gminy odpowiada wójt (burmistrz, prezydent miasta). Do kompetencji organu wykonawczego należy informowanie mieszkańców o założeniach projektu budżetu, kierunkach polityki społecznej i gospodarczej oraz wykorzystaniu środków budżetowych. Ponadto wójt (burmistrz, prezydent miasta) ogłasza uchwalony przez radę

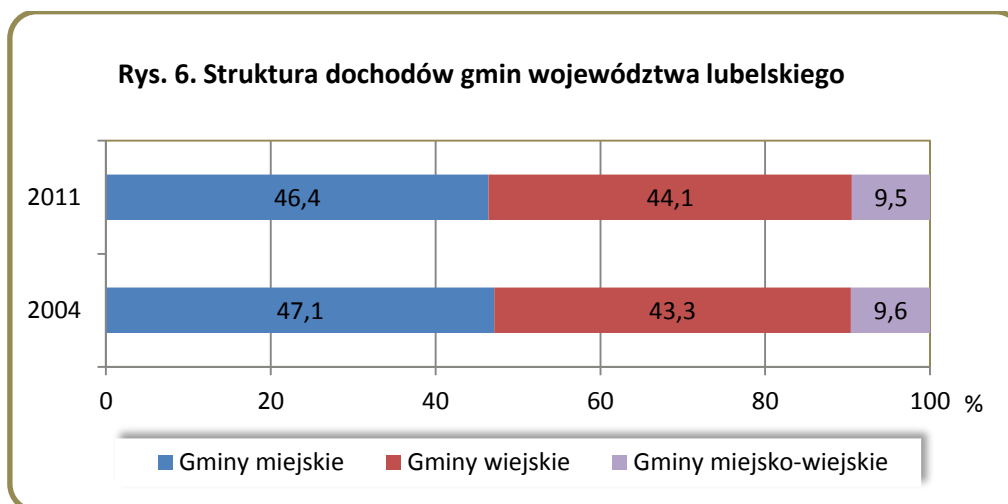
² Ustawa z dnia 8 marca 1990 r. o samorządzie gminnym (Dz. U. z 2001 r. Nr 142, poz. 1591); Ustawa z dnia 5 czerwca 1998 r. o samorządzie powiatowym (Dz. U. z 2001 r. Nr 142, poz. 1592); Ustawa z dnia 5 czerwca 1998 r. o samorządzie województwa (Dz. U. z 2001 r. Nr 142, poz. 1590).

³ Europejska Karta Samorządu Lokalnego sporządzona w Strasburgu 15 października 1985 r.

gminy budżet oraz posiada wyłączne prawo do zaciągania zobowiązań mających pokrycie w ustalonych w uchwale budżetowej kwotach wydatków, emitowania papierów wartościowych, dokonywania wydatków budżetowych, blokowania środków oraz dysponowania rezerwami budżetu gminy. Wójt (burmistrz, prezydent miasta) kieruje także bieżącymi sprawami gminy oraz reprezentuje ją na zewnątrz. Z kolei rada gminy pełni funkcje uchwałodawcze, m.in. uchwalanie budżetu gminy, strategii rozwoju lokalnego, wieloletnich prognoz finansowych, studium uwarunkowań i kierunków zagospodarowania przestrzennego gminy, miejscowych planów zagospodarowania przestrzennego oraz programów gospodarczych.

Budżet stanowi plan dochodów i wydatków oraz przychodów i rozchodów gminy. Dochodami jednostek samorządu lokalnego są dochody własne (w tym udziały we wpływach z podatku dochodowego od osób fizycznych oraz z podatku dochodowego od osób prawnych), subwencja ogólna oraz dotacje celowe z budżetu państwa. Ponadto dochodami mogą być środki pochodzące ze źródeł zagranicznych niepodlegające zwrotowi, środki pochodzące z budżetu Unii Europejskiej oraz inne środki określone w odrębnych przepisach. Dochody, jak również wydatki gminy, stanowią istotne narzędzie oddziaływania na jej otoczenie. W 2011 r. dochody gmin łącznie z miastami na prawach powiatu województwa lubelskiego stanowiły 5,1% ogółu dochodów wszystkich gmin w Polsce, przy czym na przestrzeni badanych lat udział województwa lubelskiego kształtował się na względnie stałym poziomie bowiem zarówno w 2010 r., jak i 2004 r. wynosił 5,0%. W 2011 r. w strukturze gmin na poziomie kraju dominowały gminy miejskie (rys. 5). Z kolei w województwie lubelskim dochody gmin miejskich i wiejskich kształtowały się na zbliżonym poziomie (rys. 6).



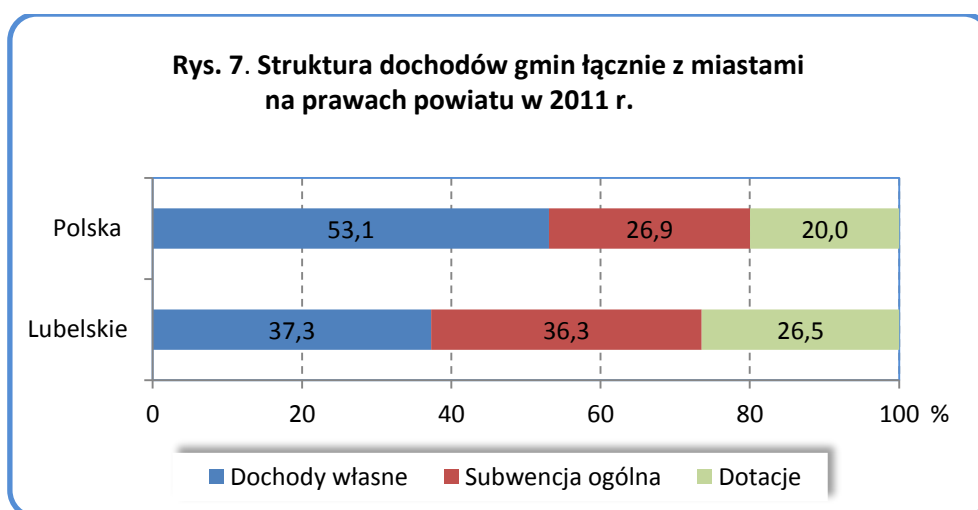


Z punktu widzenia niezależności oraz samodzielności decyzji finansowych gminy podstawowe znaczenie w strukturze dochodów mają dochody własne gminy. Obejmują one dochody z tytułu udziałów w podatkach stanowiących dochód budżetu państwa w wysokości 37,12%⁴ wpływów z podatku dochodowego od osób fizycznych (PIT)⁵, od podatników zamieszkałych na terenie danej gminy oraz 6,71% wpływów z tytułu podatku dochodowego od osób prawnych (CIT) posiadających siedzibę na obszarze gminy. Ponadto zalicza się do nich wpływy z tzw. podatków lokalnych, ustalanych i pobieranych na podstawie odrębnych ustaw, tj. podatku rolnego, leśnego, od nieruchomości, od środków transportowych, od czynności cywilno-prawnych, od spadków i darowizn oraz karty podatkowej. Dochody własne gminy to również wpływy z ustalanych i pobieranych na podstawie odrębnych ustaw opłat: skarbowej, targowej oraz eksploatacyjnej, dochody z majątku gminy, spadki, zapisy i darowizny

⁴ Wskaźniki udziałów jednostek samorządu terytorialnego we wpływach z PIT i CIT zostały określone w ustawie z dnia 13 listopada 2003 r. o dochodach jednostek samorządu terytorialnego. W ustawie wskaźnik udziału gminy w PIT określono na poziomie 39,34%, jednak faktycznie (uwzględniając artykuł 89 przedmiotowej ustawy) udział gmin w PIT zmniejszyła się odpowiednio o liczbę punktów procentowych odpowiadających iloczynowi 3,81 punktu procentowego i obliczanego dla całego kraju wskaźnika. Wskaźnik ten ustala się dzieląc liczbę mieszkańców przyjętych przed dniem 1 stycznia 2004 r. do domów pomocy społecznej, według stanu na dzień 30 czerwca roku bazowego, przez liczbę mieszkańców przyjętych przed dniem 1 stycznia 2004 r. według stanu na dzień 31 grudnia 2003 r. Uwzględniając powyższą regulację wielkość udziału gmin we wpływach z PIT w roku 2011 ostatecznie wyniosła 37,12%.

⁵ Udział gminy w podatku dochodowym od osób fizycznych był zróżnicowany w poszczególnych latach, w roku 2004 wynosił 35,72%, 2005 – 35,61%, 2006 – 35,95%, 2007 – 36,22%, 2008 – 36,49%, 2009 – 36,72%, 2010 – 36,94%.

na rzecz gminy oraz pozostałe dochody takie jak odsetki od środków gromadzonych na rachunkach bankowych czy odsetki za nieterminowo wnoszone opłaty. Dochody własne wyznaczając zakres swobody gminy w dysponowaniu środkami finansowymi w istotny sposób determinują jej konkurencyjność. Jednocześnie w ramach realizowanej polityki prorozwojowej gminy mają możliwość stosowania niższych stawek podatków i opłat lokalnych. Preferencyjne warunki działania mają skłonić przedsiębiorców do rozpoczęcia inwestycji właśnie na obszarze danej gminy.

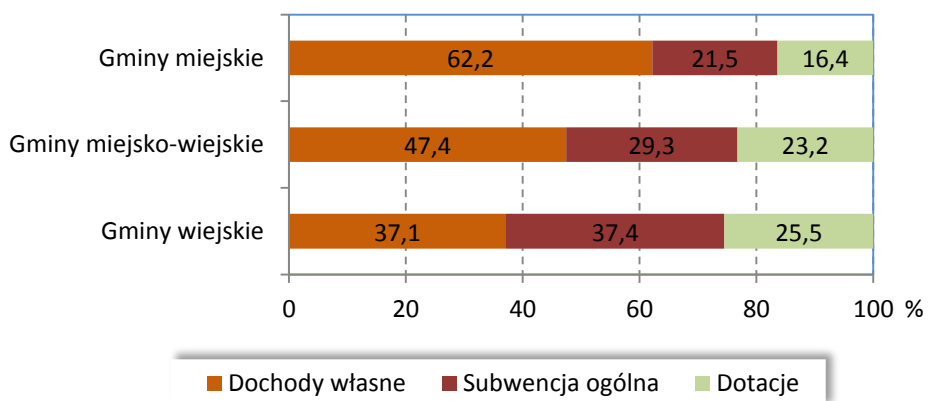


W 2011 r. w strukturze dochodów gmin łącznie z miastami na prawach powiatu województwa lubelskiego (rys. 7) dochody własne stanowiły 37,3% i w porównaniu do 2010 r. ich udział wzrósł o niecały 1 p. proc. Jednocześnie w stosunku do 2004 r. odnotowano spadek udziału dochodów własnych o 2 p. proc. Największym odsetkiem dochodów własnych wyróżniały się gminy miejskie (rys. 8), jednakże ich poziom kształtował się znacznie poniżej średniej dla kraju (rys. 9).

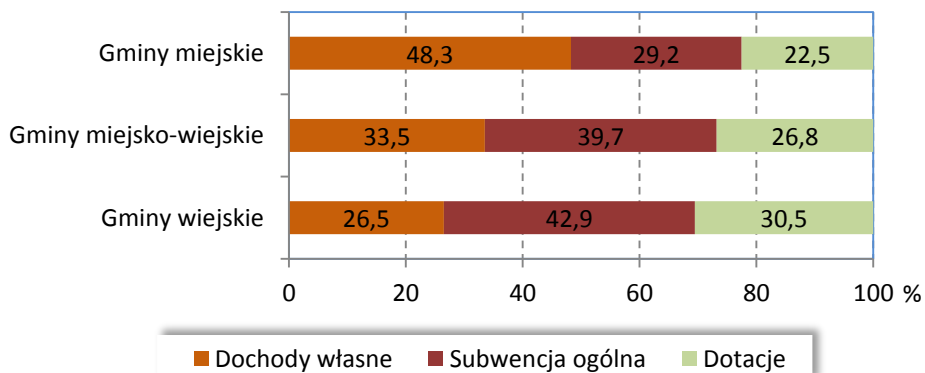
W 2011 r. największe dochody własne na 1 mieszkańca uzyskano w gminach Puchaczów, Lublin i Puławy. Biorąc pod uwagę lata 2004-2011, na tle wszystkich gmin województwa lubelskiego wyróżniała się gmina Puchaczów plasująca się w pierwszej trójce rankingu w każdym z badanych lat. Relatywnie wysoki wskaźnik w analizowanym przedziale czasowym cechował także Zamość. W tym przypadku istotne znaczenie miała specyfika jednostki, tj. łączenie funkcji samorządu gminnego oraz powiatowego, co niewątpliwie wpłynęło na wielkość dochodów własnych na 1 mieszkańca. Najniższy poziom wskaźnika w 2011 r. odnotowano w 3 gminach wiejskich: Godziszów, Józefów nad Wisłą oraz Chrzanów, przy czym dochody własne na 1 mieszkańca w gminie Godziszów były jedenaście razy mniejsze niż w gminie

Puchaczów. W strukturze dochodów gmin województwa lubelskiego przeważają dochody zewnętrzne. Tylko w 15 gminach dochody własne kształtowały się na poziomie powyżej 50%, przy czym największy udział dochodów własnych odnotowano w gminach: Świdnik i Terespol (powyżej 60%).

Rys. 8. Struktura dochodów gmin w Polsce w 2011 r.



Rys. 9. Struktura dochodów gmin w województwie lubelskim w 2011 r.



Polityka wydatkowa samorządu terytorialnego wyraża się w określaniu kierunków i sposobów alokacji dochodów i przychodów budżetowych w celu realizacji zadań samorządu służących zaspokajaniu zbiorowych potrzeb publicznych wspólnoty lokalnej (Jastrzębska 2005) oraz maksymalizacji celów społeczno-ekonomicznych zgodnie z przyjętymi celami strategicznymi (Rudzka-Lorents Sierak, 2003). Warunkiem realizacji zadań jest odpowiednie zarządzanie środkami finansowymi przysługującymi gminie. Finanse lokalne są bowiem syntetycznym wskaźnikiem potencjału rozwojowego gminy (Kožuch 2011), a tym samym istotnym elementem zarządzania rozwojem. Gminne dochody i wydatki budżetowe w roku 2011 prezentuje tab. 2.

W 2011 r. średnie wydatki na 1 mieszkańca w gminie w województwie lubelskim wyniosły 3120,8 zł. Jednocześnie w 82 gminach wydatki na 1 mieszkańca kształtowały się powyżej średniej, a w 131 poniżej. Najwyższy poziom wydatków odnotowano w gminie Puchaczów (9804,4 zł), zaś najniższy w gminie Wilkołaz (2151,3 zł), w której wielkość wydatków na mieszkańca była 4,5 krotnie mniejsza niż w najbardziej zasobnej gminie w województwa.

Tab. 2. Dochody i wydatki budżetowe gmin w 2011 r.

Wyszczególnienie	Polska				Województwo lubelskie			
	ogółem	gminy			ogółem	gminy		
		miej-skie	wiej-skie	miej-sko-wiej-skie		miej-skie	wiej-skie	miej-sko-wiej-skie
	zł							
Dochody ogółem na 1 mieszkańca...	3444,2	3942,3	3047,4	2870,8	3105,4	3544,5	2844,9	2629,6
Dochody własne na 1 mieszkańca	1828,4	2450,4	1131,9	1361,7	1157,6	1710,6	754,3	881,6
Udział w CIT na 1 mieszkańca	59,2	95,8	16,7	33,7	26,5	49,9	9,3	14,7
Udział w PIT na 1 mieszkańca	657,7	940,8	345,9	438,7	434,4	715,9	221,6	326,1
Wydatki ogółem na 1 mieszkańca	3665,0	4227,9	3206,5	3029,8	3331,3	3824,8	3039,7	2791,4
Wydatki majątkowe na 1 mieszkańca	812,7	899,6	767,2	683,6	782,2	877,7	744,4	597,7

Realizacja zadań wiąże się z koniecznością ponoszenia odpowiednio ukierunkowanych wydatków. Ich struktura odzwierciedla charakter, specyfikę oraz najważniejsze z punktu widzenia funkcjonowania i rozwoju gminy priorytety. W 2011 r. w strukturze wydatków gmin województwa lubelskiego głównymi działami z największym odsetkiem wydatków gminnych były: oświata i wychowanie (36,1%), pomoc społeczna (15,2%) oraz transport i łączność (12,6%). Jednocześnie 13 z 33 działów gospodarki narodowej angażowało ponad 96,0% gminnych wydatków budżetowych (tab. 3). Klasyfikując wydatki ze względu na przeznaczenie można wyróżnić wydatki bieżące oraz inwestycyjne. Pierwsze mają na celu zapewnienie prawidłowego funkcjonowania obiektów i instytucji gminnych oraz zaspakajanie bieżących potrzeb społeczności lokalnej. Z kolei nakłady inwestycyjne związane są z realizacją celów rozwojowych gminy, w tym podwyższaniem standardu i zakresu świadczonych na terenie gminy usług.

Tab. 3. **Struktura wydatków budżetowych gmin według działów w 2011 r.**

Dział	Polska				Województwo lubelskie			
	ogółem	gminy			ogółem	gminy		
		miej-skie	wiej-skie	miej-sko-wiej-skie		miej-skie	wiej-skie	miej-sko-wiej-skie
%								
Rolnictwo i łowiectwo.....	2,6	0,1	7,6	3,4	4,7	0,0	10,0	3,4
Transport i łączność.....	15,3	20,2	9,3	8,7	12,6	17,8	8,4	6,0
Gospodarka mieszkaniowa.....	4,3	5,8	1,8	3,3	1,7	2,3	1,0	2,1
Administracja publiczna ...	8,2	7,0	10,1	9,0	8,4	6,7	10,2	9,1
Bezpieczeństwo publiczne i ochrona przeciwpożarowa.....	1,7	2,0	1,3	1,3	1,7	1,9	1,5	1,1
Obsługa długu publicznego.....	1,6	1,8	1,2	1,5	1,4	1,9	1,0	1,2
Oświata i wychowanie.....	31,9	29,0	36,0	34,8	36,1	35,5	36,2	39,0
Ochrona zdrowia.....	1,1	1,5	0,6	0,7	0,7	1,1	0,3	0,6
Pomoc społeczna.....	13,3	11,5	15,2	15,9	15,2	13,1	17,0	17,1
Edukacyjna opieka wychowawcza.....	1,9	2,4	1,2	1,3	2,1	2,8	1,4	1,6
Gospodarka komunalna i ochrona środowiska.....	6,6	5,3	7,2	9,7	5,7	5,7	4,8	10,1
Kultura i ochrona dziedzictwa narodowego.....	3,7	3,9	3,1	3,9	4,0	4,6	3,5	3,6
Kultura fizyczna.....	3,5	3,8	2,6	3,7	2,7	3,4	2,1	2,5

Analiza wielkości i struktury wydatków budżetowych gmin w województwie lubelskim pozwala na sformułowanie kilku wniosków. Pierwszy z nich dotyczy zakresu ponoszonych przez gminy wydatków. W latach 2004-2011 ich wielkość kształtowała się na poziomie niższym niż przeciętna dla Polski. Przyczynami takiego stanu rzeczy były: opóźnienia w rozwoju gospodarczym Polski Wschodniej, rolniczy charakter regionu, zmniejszający się potencjał przemysłowy, wysokie bezrobocie oraz relatywnie niski poziom wynagrodzeń mieszkańców rzutujący na poziom dochodów pozostających w dyspozycji jednostek samorządu terytorialnego. Ponadto w strukturze wydatków przeważały wydatki bieżące, co przekładało się na niewystarczającą alokację środków na inwestycje. Wynikająca z wieloletnich zaniedbań i pogłębiającego się opóźnienia w rozwoju infrastruktury w stosunku do innych części Polski potrzeba zwiększenia nakładów na inwestycje spowodowała konieczność zaciągania kredytów i pożyczek, prowadząc do wzrostu zadłużenia i kosztów jego obsługi (Śmiechowicz 2011).

Rozdział 2

Polityka rozwoju lokalnego

2.1. Uwarunkowania oraz mechanizmy polityki rozwoju

Jednostki samorządu lokalnego charakteryzują się zróżnicowanym potencjałem demograficznym, ekonomicznym czy społecznym. Z tych powodów zakres aktywności władz oraz ośrodków decyzyjnych powinien być dostosowany do specyficznych uwarunkowań wewnętrznych danej jednostki. Samorząd lokalny jest odpowiedzialny za kreowanie nowych oraz rozwój dotychczasowych zasobów danego obszaru. Istotą działań podejmowanych przez gminy jest zatem generowanie impulsów rozwojowych mających na celu poprawę warunków życia mieszkańców oraz podniesienie atrakcyjności i konkurencyjności gminy. W tym celu samorząd lokalny powinien pełnić funkcje: inicjującą, planistyczną, wspomagającą, koordynacyjną i kontrolną (Sztando 1998).

Rozwój lokalny jest procesem dynamicznym prowadzącym do zmian zarówno ilościowych, jak i jakościowych. Definiowany jest przez pryzmat pięciu kluczowych wymiarów tj.: społeczno-kulturowego, środowiskowego, infratechnicznego, gospodarczego i przestrzennego (Klasik, Kuźnik 1998). Celem wspomnianego rozwoju jest efektywne wykorzystanie istniejących zasobów materialnych i niematerialnych. Działania podejmowane na rzecz rozwoju lokalnego powinny być realizowane łącznie przez wszystkie lokalne podmioty na różnych płaszczyznach przy aktywnym współudziale mieszkańców. W znacznej mierze rozwój lokalny jest uwarunkowany takimi czynnikami, jak: sposób sprawowania władzy, postawy i zaangażowanie społeczne, lokalne tradycje samorządowe.

Jednostki samorządu gminnego zostały wyposażone w odpowiedni zakres kompetencji umożliwiające działania na rzecz rozwoju lokalnego. Dysponują szeregiem instrumentów i mechanizmów wspomagających planowanie i zarządzanie rozwojem lokalnym, z których najważniejsze to budżet, wieloletni plan finansowy, strategia rozwoju oraz miejscowy plan zagospodarowania przestrzennego. Podstawowym narzędziem realizowanej przez gminy polityki rozwoju jest strategia rozwoju wyznaczająca priorytetowe obszary oraz długoterminowe cele gwarantujące ciągłość podejmowanych działań niezależnie od zmian personalnych w ośrodkach decyzyjnych. Strategia pełni kilka istotnych funkcji tj. decyzyjną (uchwały oraz kluczowe decyzje istotne dla rozwoju gminy powinny wynikać z celów zapisanych w dokumencie), koordynacyjną (w zakresie układu celów strategicznych i operacyjnych) i informacyjną (w zakresie polityki rozwoju gminy) (Sztando 1998). Zawiera wizję oraz misję rozwo-

ju, cele strategiczne i operacyjne oraz konkretne działania tj. sposoby realizacji wytyczonych celów. Ponadto obejmuje diagnozę uwarunkowań wewnętrznych i zewnętrznych (analiza warunków otoczenia polityczno-prawnego, ekonomicznego, społeczno-kulturalnego i technologicznego). Istotna z punktu widzenia efektywności strategii jest identyfikacja i analiza kluczowych problemów danej społeczności lokalnej. Prawidłowa ocena stanowi podstawę określenia zbioru celów oraz wyznaczenia kierunków działań. Korzyści wynikające z posiadania strategii to przede wszystkim: możliwość zaprojektowania długoterminowego, spójnego planu rozwojowego gminy, realistyczna identyfikacja i ocena mocnych i słabych stron oraz szans i zagrożeń dla rozwoju, efektywne gospodarowanie zasobami jak np. środowisko, kapitał ludzki, infrastruktura. Ponadto, daje również możliwość zaangażowania przedstawicieli społeczności lokalnej w proces planowania rozwoju gminy oraz zmniejszenie niepewności i ryzyka inwestycyjnego dla przedsiębiorców i inwestorów (Gralak 2006).

Studium uwarunkowań i kierunków zagospodarowania przestrzennego jest obligatoryjnym dokumentem o charakterze analityczno-koncepcyjnym dotyczącym obszaru całej gminy. Stanowi podstawę opracowania miejscowego planu zagospodarowania przestrzennego gminy. Przy jego opracowywaniu bierze się pod uwagę zarówno uwarunkowania przyrodnicze oraz związane z działalnością człowieka charakterystyczne dla danej gminy, jak również dokumenty nadrzędne takie jak: koncepcję przestrzennego zagospodarowania kraju, strategię rozwoju województwa, plan zagospodarowania przestrzennego województwa oraz strategię rozwoju gminy. Z kolei miejscowy plan zagospodarowania przestrzennego jest aktem prawa miejscowego, może być sporządzony dla obszaru całej gminy lub dla jej części. Określa przeznaczenie, warunki zagospodarowania i zabudowy danego obszaru, a także rozmieszczenie instytucji celu publicznego. Stanowi podstawę planowania przestrzennego w gminie.

Polityka rozwojowa gmin zdeterminowana różnymi czynnikami jest ściśle związana z polityką inwestycyjną, która ma przede wszystkim na celu zwiększanie zasobów kapitału trwałego, wzrost efektywności gospodarowania jego elementami, sterowanie procesami rozbudowy i unowocześniania zasobów majątku trwałego w produkcji oraz usług w gospodarce, a także tworzenie nowych miejsc pracy (Goleń 2008). Polityka inwestycyjna gminy to wszelka aktywność władz samorządowych zmierzająca do identyfikacji potrzeb gminy w zakresie infrastruktury społecznej i technicznej mająca na celu zaspokojenie potrzeb społeczności lokalnej zarówno w krótkiej, jak i dłuższej perspektywie czasu (Gralak 2006). Zdolność inwestycyjna gminy oznacza możliwość realizacji długookresowych inwestycji społeczno-gospodarczych bez konieczności ograniczania zadań bieżących. Struktura i poziom wydatków inwestycyjnych uzależnione są od potrzeb i oczekiwań społeczności lokal-

nej, wielkości środków finansowych będących w dyspozycji gmin oraz celów ujętych w strategii rozwoju. Jednostki samorządu terytorialnego poprzez działania podejmowane na różnych płaszczyznach mogą w sposób pośredni lub bezpośredni przyczyniać się do rozwoju i wzrostu inwestycji na swoim obszarze. Można wyróżnić 5 płaszczyzn działania jednostek samorządu terytorialnego istotnie związanych z warunkami inwestycyjnymi danego obszaru⁶. Pierwsza tzw. regulacyjno-prawna odnosi się do możliwości stanowienia aktów prawa miejscowego (uchwały organów stanowiących, decyzje administracyjne) i w ten sposób regulowania systemu gospodarczego. Z punktu widzenia rozwoju danego terytorium kluczowe są dokumenty strategiczne stanowiące punkt odniesienia dla wszelkich działań inwestycyjnych i rozwojowych. Następną, równie ważną, jest płaszczyzna inwestycyjno-organizacyjna, która odnosi się do uwarunkowań ekonomicznych będących podstawą rozwijania działalności inwestycyjnej na danym obszarze oraz aktywności podejmowanej przez jednostki samorządu na rzecz wsparcia przedsiębiorczości. Wiąże się z nią płaszczyzna finansowo-redystrybucyjna dotycząca alokacji środków pozostających w dyspozycji lokalnych ośrodków władzy, jej wyrazem jest budżet oraz wieloletnie plany finansowe i inwestycyjne. Kolejną, jest zyskująca na znaczeniu sfera informacyjno-promocyjna koncentrująca się na aspektach marketingowo-wizerunkowych. Dysponując najbardziej aktualną wiedzą na temat walorów przyrodniczych, kulturowych czy gospodarczych, jednostki samorządu mogą przyczyniać się do integracji i kooperacji podmiotów zainteresowanych rozwojem i promocją lokalnych produktów turystycznych czy kulturalnych. Ostatnią jest płaszczyzna koordynacyjno-rozjemcza obejmująca szerokie spektrum działań mających na celu nawiązanie współpracy między poszczególnymi podmiotami działającymi na terenie danej gminy. Ponadto, istotny jest nadzór i koordynacja realizowanych przedsięwzięć.

Kreując przyjazne warunki prowadzenia działalności gospodarczej jednostki samorządu lokalnego mogą w sposób pośredni przyczyniać się do rozwoju danej gminy. Mogą również bezpośrednio aktywizować lokalną gospodarkę, bowiem posiadają możliwość prowadzenia działalności gospodarczej o charakterze komercyjnym. Warunki jej podejmowania zostały uregulowane w ustawie o gospodarce komunalnej, przy czym aby gmina mogła zaangażować się w tego typu działalność muszą zaistnieć pewne obiektywne okoliczności. Pierwszym warunkiem są niezaspokojone potrzeby lokalnej wspólnoty samorządowej, drugim zaś wysokie bezrobocie w gminie, ujemnie wpływające na poziom życia mieszkańców. Ważne jest równoczesne wystąpienie obu przesłanek, jak również brak ożywienia lokalnego rynku lub trwałego ograniczenia

⁶ Klasyfikacja przyjęta za Z. Strzelecki, por. *Gospodarka regionalna i lokalna*, red. Z. Strzelecki, PWN, Warszawa 2008.

bezrobocia w wyniku zastosowanych wcześniejszych działań wynikających z obowiązujących przepisów prawa.

Istotne znaczenie dla lokalnego rozwoju gospodarczego ma także mienie komunalne, definiowane jako własność i inne prawa majątkowe należące do gmin i ich związków oraz mienie innych gminnych osób prawnych (Magiera-Braś, Salata 2010). Przyrost zasobów mienia komunalnego może nastąpić w efekcie: wywłaszczenia, zamiany gruntów, pierwokupu, nabycia, darowizny, zrzeczenia, podziału oraz scalenia. Podstawą tworzenia gminnych zasobów nieruchomości są studia uwarunkowań i kierunków zagospodarowania przestrzennego gmin. Zarządzanie mieniem komunalnym ma na celu poprawę jakości oraz warunków życia mieszkańców i przedsiębiorców. Efektywne gospodarowanie odpowiednim zasobem gruntów jest kluczowe dla realizacji celów polityki przestrzennej i inwestycyjnej, w tym szczególnie dla ochrony interesów publicznych, prowadzenia polityki mieszkaniowej oraz kształtowania przestrzeni danej jednostki (Ziobrowski 2000).

2.2. Polityka rozwoju gmin województwa lubelskiego

Gminy województwa lubelskiego są istotnie zróżnicowane pod względem wielkości, zamożności oraz stopnia rozwoju społeczno-gospodarczego. Niewątpliwie miarą rozwoju lokalnego są nakłady przeznaczane na cele inwestycyjne. Wydatki gmin województwa lubelskiego w okresie 2007-2011 charakteryzowały się systematycznym wzrostem (tab. 4). Najważniejszym kierunkiem realizowanych przez gminy inwestycji był transport oraz w przypadku gmin wiejskich rolnictwo. Biorąc zaś pod uwagę gminy miejskie i miejsko-wiejskie dominującym obszarem był transport oraz gospodarka komunalna.

Nie ulega wątpliwości, że warunkiem dynamicznego rozwoju społeczno-gospodarczego poszczególnych gmin, niwelowania różnic w poziomie ich rozwoju oraz wzrostu konkurencyjności jest koncentracja na działalności inwestycyjnej. Ważne jest by wydatki inwestycyjne powodowały efekty mnożnikowe, a zatem by wywołane zmiany były większe od podniesionych nakładów. W tym kontekście istotne są strategiczne dokumenty wyznaczające priorytety oraz możliwości rozwojowe w długoterminowej perspektywie. W województwie lubelskim 80,3% gmin posiada aktualny plan zagospodarowania przestrzennego i 84,6% plan rozwoju lokalnego⁷, co niewątpliwie pozwala na zachowanie ciągłości i spójności realizowanych działań.

⁷ W badaniu kapitału intelektualnego Lubelszczyzny 2010-2013 analizie poddano wszystkie gminy woj. Lubelskiego, informację zwrotną uzyskano od 208 gmin.

Tab. 4. Struktura wydatków inwestycyjnych poszczególnych typów gmin województwa lubelskiego według wybranych działów

Wyszczególnienie	2007	2008	2009	2010	2011
	w %				
Gminy wiejskie					
Rolnictwo	23,8	20,5	21,7	31,3	33,8
Transport	37	42,1	43,9	32,7	25,5
Gospodarka mieszkaniowa	2,3	2,1	2,1	2,2	2,3
Oświata i wychowanie	13,7	10,7	9,6	7,5	7,5
Gospodarka komunalna	5,9	6,0	5,9	7,8	9,1
Kultura	6,2	1,7	2,8	6,1	7,0
Pomoc społeczna	0,6	0,6	0,2	0,2	0,2
Gminy miejsko-wiejskie					
Rolnictwo	13,0	3,0	8,2	5,8	11,7
Transport	24,2	27,8	41,0	33,4	19,4
Gospodarka mieszkaniowa	3,3	4,7	4,9	2,8	6,1
Oświata i wychowanie	11,7	9,6	7,9	6,9	9,5
Gospodarka komunalna	25,6	19,2	18,1	30,4	31,6
Kultura	2,2	1,4	5,0	4,5	6,5
Pomoc społeczna	0,9	1,7	0,4	0,0	0,0
Gminy miejskie					
Rolnictwo	-	-	-	-	-
Transport	38,5	34,8	40,2	46,9	49,5
Gospodarka mieszkaniowa	5,5	7,5	9,6	8,5	5,4
Oświata i wychowanie	15,2	13,5	15,5	8,4	7,4
Gospodarka komunalna	19,9	20,7	9,6	12,7	11,6
Kultura	6,0	5,0	6,2	5,5	9,2
Pomoc społeczna	1,9	3,1	3,6	0,0	0,1

Istotnym narzędziem wspierającym rozwój inwestycji na danym obszarze są Specjalne Strefy Ekonomiczne (SSE). Utworzone z myślą o regionach słabiej rozwiniętych, oferują preferencyjne warunki prowadzenia działalności gospodarczej. Na terenie województwa lubelskiego zlokalizowane są podstrefy 3 Specjalnych Stref Ekonomicznych tj.: SSE Euro-Park Mielec (Lublin, Lubartów, Radzyń Podlaski, Zamóść), SSE Starachowice (Puławy) oraz SSE Euro-Park Wisłosan (Łuków, Kraśnik, Janów Lubelski, Tomaszów Lubelski, Poniatowa, Horodło, Ryki). Specjalne Strefy Ekonomiczne postrzegane jako szansa przyspieszenia rozwoju gospodarczego są narzędziem aktywnej polityki wspierania przedsiębiorczości.

Analizując politykę rozwoju gmin województwa lubelskiego warto zwrócić uwagę na jedno z bardziej dynamicznych zjawisk współczesnych układów osadniczych, jakim są procesy metropolizacji. Dotyczą one przede wszystkim ośrodków miejskich wyróżniających się wysokim stopniem rozwoju, urbanizacji oraz sieciowym

modelem struktur ekonomicznych. Formujący się Lubelski Obszar Metropolitalny (LOM) obejmuje 41 gmin województwa, w tym 3 gminy miejskie, 6 gmin miejsko-wiejskich oraz 32 gminy wiejskie. Cele strategiczne LOM zawarte w dokumencie „*Strategia promocji inwestycyjnej Lubelskiego Obszaru metropolitalnego – Strategia promocji LOM na lata 2009-2015*” koncentrują się na zwiększeniu ilości bezpośrednich inwestycji zagranicznych na obszarze LOM, współpracy ośrodków naukowo-badawczych z biznesem, zbudowaniu marki LOM, wytworzeniu silnego poczucia tożsamości oraz identyfikacji władz samorządowych i mieszkańców z wizją i misją rozwojową Lubelskiego Obszaru Metropolitalnego. Oferowane przez gminy wchodzące w skład Lubelskiego Obszaru Metropolitalnego zachęty inwestycyjne mają głównie charakter ulg w podatku od nieruchomości. LOM nie posiada cech typowej metropolii, jednak w jego funkcjonowaniu upatruje się szansy rozwojowej oraz możliwości prowadzenia efektywnej i zintegrowanej polityki rozwojowej (www.lubelskie.pl).

Rozdział 3

Infrastruktura lokalna

Poziom zaawansowania infrastruktury lokalnej ma niewątpliwe znaczenie dla wielofunkcyjnego rozwoju gmin. Infrastruktura warunkuje rozwój a jednocześnie ogranicza (limituje) możliwości zaspokajania potrzeb (Stawasz 2005). Jest miarą koncentracji życia społeczno-gospodarczego, bowiem stanowi podstawę działalności gospodarczej, a jednocześnie determinuje jej przestrzenną lokalizację, strukturę oraz zakres. Wpływa na atrakcyjność, a tym samym na konkurencyjność danego obszaru. Ponadto wzmacnia spójność terytorialną i przeciwdziała marginalizacji obszarów słabiej rozwiniętych, problemowych czy peryferyjnych. Poziom zaawansowania infrastruktury ma również wpływ na jakość świadczonych usług publicznych, poprawę ładu przestrzennego czy rozwój procesów urbanizacyjnych.

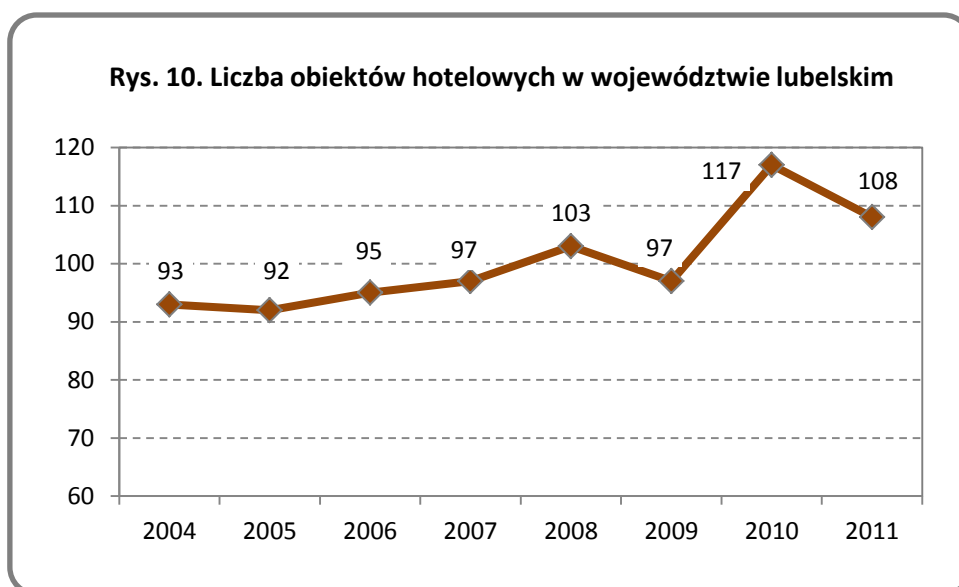
Infrastruktura to zespół urządzeń oraz instytucji stwarzających podstawę zarówno do funkcjonowania na danym terenie gospodarki narodowej, jak i do życia ludności (Dziembowski 1983). Definiowana jest jako kompleks urządzeń użyteczności publicznej, niezbędny do zapewnienia należytego funkcjonowania gospodarki narodowej i życia ludności, odpowiednio rozmieszczony w przestrzeni, wraz z historycznie ukształtowanymi i zarazem charakterystycznymi relacjami, zachodzącymi pomiędzy poszczególnymi jego elementami (Kupiec 1999). Wyróżnia się infrastrukturę techniczną i społeczną.

3.1. Infrastruktura społeczna

Infrastruktura społeczna definiowana jako całokształt cywilizacyjnych urządzeń i instytucji niezbędnych dla funkcjonowania życia społecznego odgrywa istotną rolę w rozwoju przestrzennym (Witkowski, Starościc 2008). Obejmuje obiekty i urządzenia zaspokajające potrzeby ludzkie w zakresie oświaty, wychowania, pomocy społecznej, ochrony zdrowia, kultury, sportu i turystyki. Jest trwale związana z danym obszarem, a jednocześnie wrażliwa na zmiany procesów demograficznych oraz przestrzenne rozmieszczenie ludności. Posiada charakter służebny, zatem nie może istnieć sama dla siebie (Witkowski, Starościc 2008). Jej prawidłowe funkcjonowanie warunkowane jest odpowiednim poziomem kompetencji i umiejętności usługodawców, bowiem istotą infrastruktury społecznej jest tzw. czynnik ludzki. Funkcje infrastruktury społecznej można rozpatrywać w podziale na endo- i egzogeniczne. Pierwsze dotyczą przede wszystkim mieszkańców danej wspólnoty i usług o charakterze we-

wnętrznym, zazwyczaj podstawowych takich jak: opieka zdrowotna, prowadzenie placówek przedszkolnych i szkolnych. Funkcja egzogeniczna zorientowana jest natomiast na rynek zewnętrzny, stanowi w znacznym stopniu o dynamice rozwoju danego obszaru, dotyczy głównie turystyki, kultury, lecznictwa uzdrowiskowego oraz usług z zakresu administracji publicznej wyższego (wojewódzkiego) szczebla (Broll 2004).

Jednym z mierników infrastruktury społecznej jest wielkość bazy turystycznej świadcząca o znaczeniu sektora turystyki w lokalnej strukturze gospodarki. Włączenie turystyki w działania mające na celu wzrost konkurencyjności wymaga aktywności lokalnych ośrodków władzy. Jednocześnie rozwój turystyki w znacznej mierze warunkowany jest odpowiednią infrastrukturą bazy noclegowej oraz obiektów kulturalnych. Nieznaczny wzrost liczby obiektów hotelowych w województwie lubelskim po 2004 r. przedstawia rys. 10.



W 2011 r. turystyczne obiekty zbiorowego zakwaterowania województwa lubelskiego stanowiły 3,9% obiektów całego kraju (tab. 5). W strukturze wojewódzkiej przeważały obiekty zlokalizowane na terenie gmin wiejskich (40,3%), co oznacza że istotną rolę w regionie odgrywa turystyka wiejska i agroturystyka. Obiekty w gminach miejskich stanowiły 34,0%, zaś miejsko-wiejskich 25,7%. Na 213 gmin województwa lubelskiego turystyczne obiekty zbiorowego zakwaterowania znajdowały się w 76 gminach, przy czym prawie połowa z nich (37) posiadała tylko po jednym obiekcie. Najwięcej obiektów ogółem znajdowało się w gminie wiejskiej Włodawie

(30), miejskiej Lublinie (27) i miejsko-wiejskiej Kazimierzu Dolnym (23). Z kolei biorąc pod uwagę liczbę miejsc noclegowych przypadającą na 1000 mieszkańców relatywnie wysoką wartością wskaźnika wyróżniały się gminy Włodawa (314,1), Kazimierz Dolny (219,6) i Nałęczów (158,3).

Tab. 5. Turystyczne obiekty zbiorowego zakwaterowania w 2011 r.

Wyszczególnienie	Polska				Województwo lubelskie			
	ogółem	gminy			ogółem	gminy		
		miej-skie	wiej-skie	miej-sko-wiej-skie		miej-skie	wiej-skie	miej-sko-wiej-skie
Turystyczne obiekty zbiorowego zakwaterowania ..	7039	3056	2122	1861	273	93	110	70
Obiekty hotelowe...	3285	1820	672	793	108	60	29	19
Inne obiekty zbiorowego zakwaterowania ..	3754	1236	1450	1068	165	33	81	51

Generalnie, potencjał turystyczny gmin województwa lubelskiego jest niewykorzystany głównie ze względu na niewystarczającą infrastrukturę wysokiej jakości oraz ograniczone działania organizacyjno-promocyjne jednostek samorządu lokalnego (Wysocka 2006). Istotne znaczenie ma również zwiększenie dostępności komunikacyjnej, bowiem obszary turystyczne województwa charakteryzuje peryferyjne położenie.

Sektor turystyki jest istotnie powiązany z szeroko rozumianą kulturą. Postrzegana jako istotny czynnik rozwoju społecznego kultura aktywizuje i dynamizuje rozwój, a także wpływa na wzrost atrakcyjności danego obszaru zarówno dla mieszkańców, turystów, jak i potencjalnych inwestorów. Niewątpliwie, znaczenie gospodarcze sektora kultury jest największe w gminach miejskich odznaczających się wysokim stopniem urbanizacji i poziomem zaawansowania społeczno-ekonomicznego, jednakże niezmiernie istotne jest również w kontekście rozwoju mniejszych ośrodków lokalnych. Kultura kształtuje postawy społeczne oraz wpływa na atrakcyjność danej jednostki, a tym samym przyczynia się do wzrostu i zatrudnienia. Ponadto, warunkuje rozwój gospodarczy, kształtuje postawy społeczne oraz wpływa na atrakcyjność gmin, jest bowiem nie tylko pewnym zestawem wartości ale także zasobem, kapitałem rozwojowym. Istotną rolę w tym procesie odgrywają władze lokalne i regionalne, które

podejmując działania mające na celu aktywizację i integrację różnorodnych podmiotów sfery kultury przyczyniają się do umacniania i rozwoju potencjału danego obszaru. W tym kontekście kluczowa jest konsekwentna realizacja spójnej koncepcji, w wyniku której obserwowany jest wzrost partycypacji w kulturze, rozwój ambitnej turystyki kulturowej oraz wzrost kompetencji i wiedzy o kulturze. Prawidłowe zarządzanie kulturą to doskonałe narzędzie wspomagające rozwój ekonomiczny, zwłaszcza na poziomie lokalnym. Istotny jest również wpływ kultury na markę danej gminy, jej rozpoznawalność w kraju i za granicą. W ten sposób czynnik niematerialny przekłada się na inwestycje, wzrost liczby turystów odwiedzających gminę oraz zmianę bądź wręcz poprawę jej wizerunku. Bazując na zasobach endogenicznych (jakim jest kapitał ludzki, intelektualny i kreatywny danego regionu), kultura pełni ważne funkcje egzogeniczne, a także wpływa na wzrost konkurencyjności i atrakcyjności danego regionu czy gminy, bez wątpienia jest więc katalizatorem rozwoju.

Jednym z mierników obrazujących poziom zaawansowania rozwoju kultury na danym obszarze jest obecność instytucji publicznych oraz podmiotów sfery prywatnej zajmujących się kreacją, produkcją i dystrybucją dóbr i usług szeroko pojmowanej kultury. W 2011 r. na terenie województwa lubelskiego usytuowanych było 46 muzeów (łącznie z oddziałami) co stanowiło 5,9% zasobów krajowych (tab. 6). Związane z promocją i prezentacją osiągnięć cywilizacji, kultury i sztuki muzea pełnią szereg funkcji dydaktycznych, wychowawczych, oświatowych i kulturalnych przyczyniając się do wzmacniania więzi społecznych. Mimo, że w okresie 2004-2011 odnotowano prawie 18,0% przyrost liczby obiektów, to jednak nie wpłynęło to na zwiększenie znaczenia regionu w strukturze kraju, bowiem w 2004 r. udział województwa kształtował się na zbliżonym poziomie (5,8%). Funkcję katalizatora rozwoju życia społecznego pełni również teatr i kino. W 2011 r. na w województwie lubelskim istniały 4 teatry, a także 27 kin, przy czym 20 z nich stanowiło własność gminy lub miasta na prawach powiatu. Największą ilością obiektów wyróżniały się gminy miejskie Lublin (5) oraz Puławy (2). W 20 gminach województwa, w tym 13 miejskich (Międzyrzec Podlaski, Radzyń Podlaski, Włodawa, Biała Podlaska, Biłgoraj, Hrubieszów, Tomaszów Lubelski, Chełm, Zamość, Lubartów, Kraśnik, Łuków, Dęblin), 6 miejsko-wiejskich (Zwierzyniec, Piaski, Janów Lubelski, Poniatowa, Nałęczów, Ryki) i 1 wiejskiej (Kurów) znajdowało się po 1 obiekcie.

Tab. 6. Obiekty kultury w gminach w 2011 r.

Wyszczególnienie	Polska				Województwo lubelskie			
	ogółem	gminy			ogółem	gminy		
		miej- skie	wiej- skie	miej- sko- wiej- skie		miej- skie	wiej- skie	miej- sko- wiej- skie
Muzea (łącznie z oddzia- łami)	777	492	99	186	46	27	8	11
Kina	448	314	9	125	27	20	1	6
Kina (własność gmi- ny/miasta na prawach powiatu).....	267	145	6	116	20	13	1	6
Teatry (dramatyczny, muzyczny, operowy, lalkowy).....	129	127	-	2	4	4	-	-
Galerie i salony sztuki ogółem.....	352	331	5	16	10	10	-	-
Domy i ośrodki kultury, kluby i świetlice.....	3708	863	1761	1084	178	42	112	24

3.2. Infrastruktura techniczna

Infrastruktura techniczna wpływa w znacznym stopniu na warunki życia ludności oraz lokalne warunki gospodarowania. Stanowi integralny składnik struktury przestrzennej danego obszaru. Stan infrastruktury może sprzyjać rozwojowi lub stanowić barierę rozwojową. Podstawowa infrastruktura techniczna obejmuje urządzenia niezbędne dla funkcjonowania gospodarki i danej społeczności. Można wyróżnić infrastrukturę wodnokanalizacyjną, energetyczną, transportową, łączności oraz związaną z gospodarką odpadami.

Cechy infrastruktury technicznej to przede wszystkim usługowy charakter działalności, wysoka kapitałochłonność, niepodzielność techniczna urządzeń oraz ścisły związek obiektów z terenem. Jednocześnie infrastruktura techniczna pełni kilka istotnych funkcji, tj. lokalizacyjną, przestrzenną, aktywizacyjną, transportową, usługową czy integracyjną. Infrastruktura kształtuje układy przestrzenne na danym obszarze, tym samym wpływa na więzi społeczne i gospodarcze. Stanowi jeden z podstawowych czynników lokalizacji działalności gospodarczej, wpływa na klimat i warunki rozwoju inwestycji, a więc umożliwia aktywizację działalności na lokalnym

rynku oraz zaspokaja popyt na usługi danej społeczności lokalnej. Dlatego też rozwój infrastruktury technicznej powinien stanowić jeden z głównych priorytetów rozwojowych gminy. W tym kontekście niezbędna jest identyfikacja oraz ocena istniejących zasobów infrastruktury technicznej, barier i możliwości rozwoju, określenie potrzeb i wyznaczenie perspektywicznych celów polityki rozwoju infrastruktury. Niewątpliwie tempo rozwoju infrastruktury technicznej uzależnione jest od aktywności władz lokalnych przekładającej się na efektywność działań mających na celu pozyskanie środków na jej finansowanie. Poziom wykorzystania infrastruktury technicznej w gminach w 2011 r. przedstawia tab. 7.⁸

Tab. 7. Infrastruktura techniczna w gminach w 2011 r.

Wyszczególnienie	Polska				Województwo lubelskie			
	ogółem	gminy			ogółem	gminy		
		miej- skie	wiej- skie	miej- sko- wiej- skie		miej- skie	wiej- skie	miej- sko- wiej- skie
%								
Ludność korzystająca z instalacji:								
wodociągowej	87,6	95,8	75,9	84,9	81,5	94,1	70,7	81,7
kanalizacyjnej	63,5	88,1	29,9	52,9	48,5	87,9	17,0	40,8
gazowej	52,5	76,4	21,0	40,3	39,4	71,4	13,4	35,1

Niewątpliwie, rozwój infrastruktury technicznej wynika głównie z chęci poprawy jakości życia mieszkańców danego obszaru. Aktualny poziom wyposażenia gmin w infrastrukturę techniczną nie odpowiada potrzebom rozwojowym. Konieczne jest zatem podjęcie działań mających na celu poprawę zasobów, co umożliwi wielofunkcyjny rozwój jednostek samorządu lokalnego.

⁸ Szczegółowa analiza dotycząca infrastruktury technicznej dostępna jest w publikacjach Urzędu Statystycznego. Zob. A. Myna, *Infrastruktura komunalna w województwie lubelskim w latach 2007-2011*, Lublin 2012; M. Żelechowski, *Budownictwo w województwie lubelskim w 2011 r.*, Lublin 2012.

Rozdział 4

Wykorzystanie funduszy Unii Europejskiej

Rozwój lokalny jest procesem długofalowym składającym się z wielu działań realizowanych jednocześnie na różnych płaszczyznach. Proces ten dokonuje się głównie przy wykorzystaniu lokalnych zasobów i czynników rozwoju. Zwiększeniu szans rozwojowych służy aktywność przejawiana przez władze jednostek samorządu terytorialnego. Z drugiej strony, jednym z podstawowych czynników hamujących rozwój lokalny jest brak wystarczających środków finansowych umożliwiających realizację przyjętych założeń rozwojowych. W tym kontekście niezmiernie ważne było przystąpienie Polski do struktur Unii Europejskiej umożliwiające pozyskanie funduszy europejskich. Wprawdzie jednostki samorządu terytorialnego w Polsce są beneficjentami środków pomocowych UE już od początku lat 90. XX wieku (fundusze przedakcesyjne) to jednak dopiero akcesja w 2004 r. pozwoliła na pełnoprawne uczestnictwo i czerpanie korzyści z polityk UE. Niewątpliwie efektywne wykorzystanie środków europejskich uwarunkowane jest w znacznej mierze skutecznością działań podejmowanych na szczeblu lokalnym, bowiem obecnie to właśnie gminy pełnią funkcję animatorów rozwoju lokalnego.

4.1. Okres przedakcesyjny

Umiejętność pozyskiwania zewnętrznych środków finansowych jest jednym z ważniejszych przejawów aktywności jednostek samorządu terytorialnego. Do 2004 r. polskie jednostki samorządowe mogły korzystać z tzw. funduszy przedakcesyjnych, czyli środków finansowych przeznaczonych dla państw starających się o członkostwo w Unii Europejskiej. W tym okresie największa pomoc *per capita* trafiła do województw Polski Wschodniej: tj. podlaskiego, warmińsko-mazurskiego i właśnie lubelskiego (tab. 8).

Tab. 8. **Zagregowana wielkość środków pochodzących z programów: Phare Spójność Społeczno-Gospodarcza i SAPARD⁹.**

Województwo	Wielkość środków <i>per capita</i> w zł
Podlaskie	393,7
Warmińsko-mazurskie.....	319,9
Lubelskie	300,0
Podkarpackie	272,9
Świętokrzyskie	270,6
Kujawsko-pomorskie.....	215,5
Wielkopolskie.....	200,8
Lubuskie	190,7
Łódzkie.....	166,6
Opolskie	164,9
Małopolskie.....	158,2
Pomorskie.....	141,7
Zachodniopomorskie	131,7
Śląskie	128,7
Mazowieckie	126,0
Dolnośląskie	83,3

Źródło: B. Kawałko, K. Grabczuk, *Wybrane aspekty wpływu funduszy europejskich na rozwój regionu lubelskiego*, [w:] K. Mieczkowska-Czerniak, K. Radzik-Maruszak (red.), *20 lat samorządu terytorialnego w Polsce – sukcesy, porażki, perspektywy*, Wyd. UMCS, Lublin 2012, s. 445.

W celu dokonania oceny wykorzystania funduszy pomocowych przez jednostki samorządu terytorialnego w omawianym okresie wykorzystano wyniki badania: *Aktywność jednostek samorządu terytorialnego Lubelszczyzny w pozyskiwaniu środków Unii Europejskiej*.¹⁰ przeprowadzone przez Związek Gmin Lubelszczyzny oraz Zakład Samorządów i Polityki Lokalnej Wydziału Politologii UMCS. Spośród trzech

⁹ Z powodu niedoskonałości systemu sprawozdawczości, wnikających głównie z braku jednolitych zasad zbierania i agregowania danych w ramach poszczególnych programów, rozliczenie środków przedakcesyjnych jest możliwe tylko dla dwóch programów.

¹⁰ Badanie zostało przeprowadzone w II kwartale 2006 r.

głównych funduszy przedakcesyjnych: Phare¹¹, ISPA¹² i SAPARD¹³ gminy województwa lubelskiego w największym zakresie korzystały z tego ostatniego (tab. 9). Znaczące zainteresowanie programem skierowanym na obszary wiejskie wynikało przede wszystkim z rolniczego charakteru województwa. Grantobiorcy pomocy w pierwszej kolejności realizowali przedsięwzięcia z zakresu budowy i modernizacji infrastruktury drogowej (76 projektów) oraz wodno-kanalizacyjnej (72). Gminy województwa pozyskały także środki na budowę ścieżek rowerowych oraz budowę i modernizację boisk sportowych (16 projektów). Znacznie mniejszym zainteresowaniem cieszył się program Phare. Zrealizowano jedynie 39 projektów, a głównym odbiorcą pomocy okazał się Lublin (12 projektów). Projekty Phare dotyczyły: infrastruktury drogowej i wodno-kanalizacyjnej, gospodarki odpadami, infrastruktury oświatowej i kulturalnej, turystyki, wspierania przedsiębiorczości oraz współpracy transgranicznej. Z kolei z programu ISPA na 92 badane jednostki skorzystało jedynie miasto na prawach powiatu - Lublin. W przypadku tego ostatniego programu skromną liczbę beneficjentów należy tłumaczyć wymogami formalnymi. Dofinansowanie mogły bowiem otrzymać projekty, których wartość przekraczała 5 mln Euro. W efekcie, nieliczne jednostki samorządu terytorialnego z województwa miały możliwości realizacji przedsięwzięć z omawianego programu.

¹¹ Phare - *Poland and Hungary: Assistance for Restructuring of their Economies (Polska i Węgry: Pomoc na rzecz restrukturyzacji ich gospodarek)* to program bezzwrotnej pomocy finansowej UE. W państwach kandydujących wspierał działania przygotowujące do członkostwa, a w pozostałych wspomagał proces transformacji politycznej i ekonomicznej. Powstał w 1989 r. w celu udzielania materialnej pomocy państwom kandydującym. Początkowo adresowany był tylko do dwóch państw Polski i Węgier, stąd nazwa programu. Z czasem objął pomocą Bułgarię, Czechosłowację, Albanie, Rumunię, Litwę, Łotwę, Estonię i kolejne państwa. Do 2000 r. z Phare korzystało już 17 państw.

¹² ISPA - *Instrument for Structural Policies for Pre-Accession (Instrument Przedakcesyjnych Polityk Strukturalnych)* to program wzorowany na Funduszu Spójności, uruchomiony na rzecz słabiej rozwiniętych państw członkowskich UE. Jego celem było ujednoczenie poziomu rozwoju infrastruktury technicznej w państwach ubiegających się o członkostwo w UE w zakresie transportu i ochrony środowiska.

¹³ SAPARD - *Special Accession Programme for Agriculture and Rural Development (Specjalny Program Akcesyjny dla Rolnictwa i Obszarów Wiejskich)* został ustanowiony 1999 r. w celu przygotowania instytucji beneficjentów (państw) do korzystania ze Wspólnej Polityki Rolnej po przystąpieniu do struktur UE. Przeznaczony na modernizację rolnictwa i rozwój obszarów wiejskich. W ramach programu finansowano następujące rodzaje działań: 1) inwestycje w gospodarstwach rolnych, 2) poprawa przetwórstwa i marketingu produktów rolnych i rybnych, 3) rozwój i doskonalenie infrastruktury na terenach wiejskich, 4) rozwój i różnicowanie działalności gospodarczej na wsi oraz projekty pilotażowe.

Tab. 9. Zestawienie gmin województwa lubelskiego i liczby projektów zrealizowanych przy wsparciu programów przedakcesyjnych UE

Nazwa programu (okres programowania)	Liczba projektów			
	Ogółem	gminy:		
		miejskie	miejsko-wiejskie	wiejskie
Phare INRED (1999-2000)	3	-	Janów Lubelski (3)	-
Phare Spójność Społeczno-Gospodarcza (2000-2006)	36	Krasnystaw (5 projektów), Lublin (12), Tyśzowce (2), Zamość	Tarnogród, Ostrów Lubelski, Parczew	Jastków (2), Firlej, Krasnystaw (5), Łuków (2), Mircze, Sułów, Strzyżewice
ISPA (2000-2006)	1	Lublin	-	-
SAPARD wodociągi i kanalizacja (2000 ¹⁴ -2006)	72	Stoczek Łukowski	Opole Lubelskie (2), Tarnogród (3), Ostrów Lubelski, Józefów (3)	Krasnobród (2), Wołyń (2), Międzyrzec Podlaski (2), Hańsk (3), Krzywda (2), Abramów (2), Białopole, Borki, Firlej (3), Konstantynów (2), Potok Górny (3), Stanin (4), Adamów, Puławy, Piszczac, Chełm (2), Żyrzyn, Obsza, Niedrzwica Duża, Bełzec (2), Susiec (3), Rokitno (3), Horodło (2), Szastarka, Stary Zamość, Głusk, Rejowiec Fabryczny, Rybczewice, Ruda-Huta, Drelów (2), Cyców (4), Trawniki, Strzyżewice, Wisznice, Wierzbica (2)
SAPARD infrastruktura drogowa (2000-2006)	76	Tyśzowce (4)	Tarnogród, Józefów	Krasnobród (2), Łaziska, Międzyrzec Podlaski (4), Hańsk, Milejów, Spiczyn, Krzywda (4), Abramów, Białopole, Firlej, Konstantynów (3), Krasnystaw, Łuków (5), Potok Górny, Ryki (3), Stanin (4), Tomaszów Lubelski, Puławy, Leśniowice, Czemierniki, Milanów, Obsza, Niedrzwica Duża (3), Ostrówek (3), Mełgiew (3), Rachanie, Goraj, Wojciechów (3), Trzydnik Duży, Sosnowka, Sułów (2), Głusk, Stoczek Łukowski (3), Chodel (3), Trawniki, Strzyżewice (2), Wisznice (2)
SAPARD inne (2000-2006)	16	Rejowiec Fabryczny	Opole Lubelskie	Wołyń, Milejów, Krzywda, Puławy (2), Leśniowice (2), Piszczac, Frampol, Wojciechów, Głusk, Stoczek Łukowski (2), Wisznice

Źródło: Opracowane na podstawie danych Związku Gmin Lubelszczyzny.

¹⁴ Program SAPARD był dostępny dla Polski od 2000 r. Przyjmowanie wniosków o dotacje rozpoczęło się dopiero w 2002 r. po uzyskaniu przez Agencję Restrukturyzacji i Modernizacji Rolnictwa akredytacji Komisji Europejskiej do pełnienia funkcji agencji płatniczej.

4.2. Perspektywa finansowa 2004-2006

Podstawowym źródłem środków zewnętrznych w perspektywie 2004-2006 był Zintegrowany Program Operacyjny Rozwoju Regionalnego (ZPORR) służący wspomaganiu inwestycji na poziomie regionalnym i lokalnym. W okresie programowania 2004-2006 20,9% gmin w Polsce nie zrealizowało żadnego projektu unijnego. Blisko połowa (44,4%) zrealizowała nie więcej niż 2 projekty finansowane ze środków Unii Europejskiej. Spośród 213 gmin województwa lubelskiego 63 to tzw. gminy „bez projektu”, co w rankingu województw pod względem największego procentowego udziału gmin „bez projektu” plasuje lubelskie na 4 miejscu. Jednocześnie wśród gmin, które zrealizowały więcej niż 18 projektów znalazł się obok Warszawy, Poznania, Łodzi czy Wrocławia – Lublin.

Analizując wykorzystanie środków w ramach Zintegrowanego Programu Operacyjnego Rozwoju Regionalnego (tab. 10) można zaobserwować, iż największą liczbę projektów jednostki samorządu terytorialnego zrealizowały w ramach 1 i 3 priorytetu ZPORR na tzw. przedsięwzięcia twarde, inwestycyjne. Były to: rozbudowa i modernizacja układu drogowego (21 projektów), wsparcie dla obszarów wiejskich (17) czy podlegających restrukturyzacji (12). Środki pozyskano także na budowę i modernizację infrastruktury ochrony środowiska. Mniejszym zainteresowaniem (zrealizowano jedynie 17 projektów) cieszyło się działanie 1.5 Infrastruktura społeczeństwa informacyjnego. Najmniej gmin zdecydowało się na pozyskiwanie środków i realizację przedsięwzięć w ramach priorytetu 2. Wzmocnienie rozwoju zasobów ludzkich w regionach. Dofinansowanie w ramach trzech działań tego priorytetu uzyskało 13 wniosków.

W analizowanym okresie gminy niechętnie sięgały po środki z programów tzw. miękkich, co potwierdza wykorzystanie Sektorowego Programu Operacyjnego Rozwój Zasobów Ludzkich (SPO RZL) w województwie. Na 92 badane w ankiecie *Aktywność jednostek samorządu terytorialnego Lubelszczyzny w pozyskiwaniu środków Unii Europejskiej* gminy z SPO RZL skorzystała - gmina miejska Lublin. Stolica województwa lubelskiego uzyskała dofinansowanie w ramach Priorytetu 1. Aktywna polityka rynku pracy oraz integracja zawodowa i społeczna na następujące działania: 1.1.Rozwój i modernizacja instrumentów i instytucji rynku pracy (3 projekty), 1.2.Perspektywy dla młodzieży (2), 1.3.Przeciwdziałanie i zwalczanie długotrwałego bezrobocia (1), 1.5.Promocja aktywnej polityki społecznej poprzez wsparcie grup szczególnego ryzyka (1). Ponadto gmina Łuków realizowała projekt *Szkoła Przyszłości w Gminach Ziemi Łukowskiej* (dofinansowanie UE 6 388 100,96 zł) i miasto Chełm dwa projekty: *Centrum Integracji Społecznej w Chełmie* (wysokość dofinansowania 702 449, 18 zł) oraz *Femina - integracja i reintegracja zawodowa kobiet* (264 740,72 zł).

Tab. 10. **Zestawienie gmin województwa lubelskiego i liczby projektów zrealizowanych przy wsparciu Zintegrowanego Programu Operacyjnego Rozwoju Regionalnego**
Stan w dniu 30.06.2006 r.

Nazwa działania	Liczba projektów			
	ogółem	gminy:		
		miejskie	miejsko-wiejskie	wiejskie
Priorytet 1. Rozbudowa i modernizacja infrastruktury służącej wzmocnieniu konkurencyjności regionów				
1.1.Modernizacja i rozbudowa regionalnego układu transportowego	21	Świdnik (3 projekty), Lublin (11), Zamość (4)	-	Głusk (2), Wisznice
1.2.Infrastruktura ochrony środowiska	6	Krasnystaw, Lublin	Opole Lubelskie	Łuków, Siennica Różana, Puławy
1.3. Regionalna infrastruktura społeczna	1	-	-	Białopole
1.4.Rozwój turystyki i kultury	2	Zamość (2)	-	-
1.5.Infrastruktura społeczeństwa informacyjnego	17	Dęblin, Rejowiec Fabryczny, Krasnystaw, Lublin, Zamość	Opole Lubelskie, Bełżyce, Janów Lubelski	Łaziska, Jastków, Krzywda, Firlej, Ryki, Mełgiew, Puchaczów, Sułów, Radzyń Podlaski
Priorytet 2. Wzmocnienie rozwoju zasobów ludzkich w regionach				
2.1. Rozwój umiejętności powiązany z potrzebami regionalnego rynku pracy i możliwości kształcenia ustawicznego w regionie	3	Dęblin	-	Leśniowice, Strzyżewice
2.2. Wyrównywanie szans edukacyjnych poprzez programy stypendialne	9	Lublin (2), Zamość (2)	-	Krasnobród, Firlej (2), Puchaczów, Ruda-Huta
2.3. Reorientacja zawodowa osób odchodzących z rolnictwa	1	Lublin	-	-
Priorytet 3. Rozwój lokalny				
3.1. Obszary wiejskie	17	Dęblin	Ostrów Lubelski, Parczew (2), Janów Lubelski (3)	Krasnobród, Jastków, Spiczyn, Firlej, Krasnystaw, Łuków, Potok Górny, Horodło, Trzydnik Duży, Dorohusk
3.2. Obszary podlegające restrukturyzacji	12	-	Ostrów Lubelski (2),	Hańsk, Milejów, Abramów, Leśniowice, Ostrówek, Szastarka, Głusk, Kamionka, Chodel, Wierzbica
3.3. Zdegradowane obszary miejskie, przemysłowe i powojaskowe	5	Świdnik, Zamość	Bełżyce, Janów Lubelski	Krasnobród
3.4. Lokalna infrastruktura społeczna	3	Stoczek Łukowski	-	Łaziska, Borki

Źródło: Opracowane na podstawie danych Związku Gmin Lubelszczyzny.

Obok funduszy przedakcesyjnych oraz ZPORR-u i SPO Rozwój Zasobów Ludzkich gminy pozyskiwały środki finansowe z innych źródeł. Był to Program Aktywizacji Obszarów Wiejskich - Banku Światowego, w ramach którego 20 gmin uzyskało dotacje na inwestycje drogowe i infrastrukturę oświatową. Jednostki samorządu terytorialnego województwa lubelskiego korzystały także z Europejskiego Funduszu Rozwoju Wsi Polskiej, Programów Sąsiedztwa INTERREG IIIA i TACIS, Funduszu Współpracy Polsko-Szwajcarskiej Komisji Środków Złotowych, a także Sektorowego Programu Operacyjnego Restrukturyzacji i Modernizacji Sektora Żywnościowego oraz Rozwoju Obszarów Wiejskich 2004-2006.

Odnosząc się do ostatniego z wymienionych programów należy stwierdzić, iż SPO Restrukturyzacja i Modernizacja Sektora Żywnościowego oraz Rozwój Obszarów Wiejskich finansowany był w ramach Europejskiego Funduszu Orientacji i Gwarancji Rolnej. Cel programu stanowiła poprawa konkurencyjności gospodarki rolno-żywnościowej oraz zrównoważony rozwój obszarów wiejskich. W województwie z programu skorzystało 159 gmin wiejskich i miejsko-wiejskich (tab. 11) w ramach dwóch działań: 2.3 Odnowa wsi i ochrona dziedzictwa kulturowego oraz 2.7 Pilotażowy Program Leader +. Merytoryczny zakres udzielanej pomocy koncentrował się na inwestycjach w infrastrukturę techniczną i obejmował: budowę, rozbudowę, remonty gminnych ośrodków kultury, świetlic wiejskich, zagospodarowanie centrów wsi, zakup sprzętu i wyposażenia gminnych ośrodków kultury, budowę wielofunkcyjnych boisk sportowych, zbiorników wodnych, centrów kultury, bibliotek, muzeów. Beneficjentem, który okazał się najbardziej skuteczny w pozyskiwaniu środków z omawianego programu była gmina Cyców – zrealizowała 9 projektów.

Wdrażane przez Fundację Programów Pomocowych dla Rolnictwa działanie 2.7 Leader + miało zapewnić koordynację współpracy władz lokalnych, podmiotów prywatnych i organizacji pozarządowych w celu społeczno-ekonomicznego rozwoju obszarów wiejskich. W województwie z opisanego działania skorzystały m.in. gminy: Cyców, Łaszczów, Włodawa, Hrubieszów.

Zestawienie projektów realizowanych przez samorządy gminne województwa lubelskiego w ramach Sektorowego Programu Operacyjnego Restrukturyzacji i Modernizacji Sektora Żywnościowego oraz Rozwoju Obszarów Wiejskich 2004-2006 prezentuje tablica 1.

Gminy bez projektu to jednostki, które z uwagi na niewystarczające zasoby finansowe, ludzkie czy materialne nie skorzystały z żadnej dotacji unijnej. W tej sytuacji dysproporcje między poziomem życia w gminach pozyskujących dodatkowe środki finansowe, a tymi które nie są w stanie ubiegać się o dofinansowanie z funduszy europejskich będą się pogłębiać. Może zatem postępować proces marginalizacji tej grupy jednostek samorządu lokalnego (Bielecka 2006).

Proces absorpcji napotyka wiele przeszkód, wynikających zarówno z przyczyn zewnętrznych, jak i wewnętrznych. Wśród najbardziej istotnych należy wskazać: bariery kadrowe, poziom projektowanych strategii i polityki rozwoju, ograniczenia finansowe oraz bariery formalno-prawne. Prawidłowością jest, iż w administracji lokalnej dominują sprawy bieżącego funkcjonowania gminy (np. finansowanie oświaty w sytuacji niedostatku środków budżetowych). W warunkach presji zadań bieżących, zmian reguł działania i krótkich terminów realizacji zadań istotną barierą w absorpcji środków unijnych jest także brak odpowiednio przygotowanej kadry (Myna 2004).

Jedną z zasad, którymi rządzi się polityka regionalna UE, jest zasada programowania. Oznacza ona obowiązek podejmowania decyzji na podstawie wieloletnich planów rozwoju i innych dokumentów strategicznych obejmujących informacje niezbędne dla sprawnego i efektywnego osiągnięcia zamierzonych celów. Planowanie strategiczne jest niezbędnym warunkiem uzyskania pomocy finansowej. Niewątpliwie projektowanie programów rozwojowych wymaga umiejętności strategicznego i operacyjnego planowania, czyli określania głównych problemów i kierunków rozwoju społeczno-ekonomicznego oraz zdefiniowania skwantyfikowanych długo- i średniookresowych celów. Zarządzanie finansowe projektami, zwłaszcza w gminach o niewysokich dochodach może stanowić problem, m.in. ze względu na konieczny udział własny. Jednym bowiem z zasadniczych kryteriów oceny projektów jest spełnienie zasady dodatkowości. Oznacza ona, iż fundusze pomocowe uzupełniają środki własne wnioskodawcy. W tym celu gminy zaciągają pożyczki, kredyty albo emitują obligacje. Alternatywnym rozwiązaniem jest wykorzystanie kapitału prywatnego. Umożliwia to formuła partnerstwa publiczno-prywatnego lub partnerstwa hybrydowego (środki jednostki samorządu, środki UE, środki prywatne). Dzięki takiemu współdziałaniu władze samorządowe mogą tworzyć z lokalnymi instytucjami i organizacjami układy partnerskie dla realizacji zadań czy projektów unijnych (Myna 2004).

Kolejny problem dotyczy sposobu finansowania, bowiem gminy otrzymują środki na zasadzie refundacji, co wiąże się z koniecznością posiadania znacznie większych środków własnych lub zdolności kredytowej. Istotną kwestią są także bariery formalno-prawne. Z punktu widzenia instytucji wdrażającej, do najbardziej typowych błędów popełnianych we wnioskach, a wpływających na konieczność odrzucenia projektu już na etapie oceny techniczno-ekonomicznej, należą: błędy arytmetyczne, koszty niekwalifikowalne, niesolidnie przygotowane projekty (np. programy szkoleniowe), brak danych na temat partnerów (Mackiewicz 2006).

Obok błędów we wnioskach, problemem okazuje się: wykup gruntów, opracowanie dokumentacji technicznej, studium wykonalności, oceny wpływu na środowisko czy uzyskanie pozwolenia na budowę. Wszystko to wymaga zaangażowania środków finansowych i czasu. Z kolei przedstawiciele ankietowanych

w województwie lubelskim gmin (grantobiorców) wskazywali na następujące problemy związane z wdrażaniem projektów współfinansowanych ze środków UE:

- zbyt częste zmiany wytycznych, wskaźników i rozporządzeń,
- zbyt częste uzupełnienia ZPORR,
- częste zmiany generatorów wniosków oraz przekładanie terminów ich naboru,
- niejednoznaczne interpretacje dokumentów programowych,
- trudności w uzyskaniu informacji,
- biurokracja, skomplikowanie instytucjonalne i proceduralne (Kuć-Czajkowska, Komaniecka 2008).

4.3. Perspektywa finansowa 2007-2013

Z dotacjami unijnymi wiąże się nadzieje na przełamanie niekorzystnych tendencji peryferyzacji województwa lubelskiego. W perspektywie finansowej 2007-2013 dla województwa lubelskiego dostępne są środki na dofinansowanie działań w ramach poniżej omówionych programów operacyjnych.

Program Operacyjny Rozwój Polski Wschodniej o wartości 9,1 mld zł realizowany jest na terenie województw: lubelskiego, podkarpackiego, podlaskiego, świętokrzyskiego i warmińsko-mazurskiego. Finansowane są z niego inwestycje dotyczące m.in. uczelni wyższych, parków technologicznych i terenów inwestycyjnych, budowy dróg, promocji gospodarczej regionu oraz sieci internetu szerokopasmowego. Do końca 2011 r. w ramach PO RPW podpisano 128 umów o dofinansowanie projektów, a wartość zakontraktowanych środków z Europejskiego Funduszu Rozwoju Regionalnego (EFRR) wyniosła 6 320 mln zł, co stanowiło 69% środków w ramach Programu.

W ramach Programu Operacyjnego Rozwój Polski Wschodniej (PO RPW) realizowanych jest 18 projektów, których beneficjentami są samorządy gminne z obszaru województwa lubelskiego. Gminy, które złożyły wnioski i otrzymały środki na dofinansowanie planowanych działań to: Miasto Puławy, Janów Lubelski, Łuków, Lubartów, Lublin, Międzyrzec Podlaski, Tomaszów Lubelski, Bełzec, Zamość, Spiczyn, Żmudź, Nielisz, Krasnobród i Biłgoraj. Większość realizowanych projektów dotyczy przygotowania terenów inwestycyjnych, transportu miejskiego i komunikacji oraz działań promocyjnych (tab. 11).

Tab. 11. Zestawienie projektów realizowanych przez samorządy gminne w ramach Programu Operacyjnego Rozwój Polski Wschodniej

Nazwa beneficjenta	Tytuł projektu	Wartość ogółem	Wydatki kwalifikowane	Dofinansowanie	Dofinansowanie UE
Gmina Miasto Puławy	Utworzenie Puławskiego Parku Naukowo-Technologicznego i przygotowanie terenów inwestycyjnych	76 999 486	76 999 486	69 299 537	65 449 563
Gmina Janów Lubelski	Podniesienie atrakcyjności inwestycyjnej województwa lubelskiego poprzez uzbrojenie terenów inwestycyjnych w Gminie Janów Lubelski	14 290 542	14 097 492	11 775 800	11 121 589
Gmina Łuków	Podniesienie atrakcyjności inwestycyjnej województwa lubelskiego poprzez uzbrojenie terenu inwestycyjnego w podstrefie Łuków TSSE EURO-PARK WISŁOSAN	4 791 096	4 791 096	4 311 987	4 072 432
Miasto Lubartów	Czas na Lubartów - kompleksowe przygotowanie terenów pod inwestycje	9 278 523	7 254 617	6 157 646	5 815 555
Gmina Lublin	Infrastruktura dla strefy ekonomicznej na Felinie w Lublinie - II etap	64 348 763	21 700 011	9 421 276	8 897 872

**Tab. 11. Zestawienie projektów realizowanych przez samorządy gminne
w ramach Programu Operacyjnego Rozwój Polski Wschodniej (cd.)**

Nazwa beneficjenta	Tytuł projektu	Wartość ogółem	Wydatki kwalifikowane	Dofinansowanie	Dofinansowanie UE
Miasto Międzyrzec Podlaski	Kompleksowe przygotowanie terenu inwestycyjnego nowoczesnych usług i produkcji w północno-wschodniej części Międzyrzecza Podlaskiego	10 923 717	10 923 717	9 831 345	9 285 159
Miasto Tomaszów Lubelski	Wspólne działania promocyjne miast Tomaszów Lubelski i Horyniec - Zdrój szansą na dynamiczny rozwój gospodarczy Roztocza Środkowego i Wschodniego	228 282	228 282	205 454	194 040
Gmina Lublin	Zintegrowany system miejskiego transportu publicznego w Lublinie	520 635 102	464 867 400	310 742 046	310 742 046
Gmina Lublin	Drogi dojazdowe do obwodnicy Miasta Lublin - przedłużenie ul. Mełgiewskiej w kierunku węzła drogowego "Mełgiew" w ciągu dróg ekspresowych S12, S17, S19	138 052 873	125 768 325	67 285 624	67 285 624

Tab. 11. Zestawienie projektów realizowanych przez samorządy gminne w ramach Programu Operacyjnego Rozwój Polski Wschodniej (cd.)

Nazwa beneficjenta	Tytuł projektu	Wartość ogółem	Wydatki kwalifikowane	Dofinansowanie	Dofinansowanie UE
Gmina Bełzec	Platforma kooperacyjna Gminy Bełzec oraz Gminy i Miasta Ulanów szansą rozwoju gospodarczego i wzrostu potencjału turystycznego pomiędzy regionami Polski Wschodniej	400 816	391 816	352 634	333 043
Gmina Zamość	Rozwój i współpraca pierścieniowych gmin Polski Wschodniej	1 043 997	1 040 325	936 292	884 276
Gmina Żmudź	Ponadregionalna współpraca drogą do rozwoju Polski Wschodniej	683178	681948	613753	579656
Gmina Spiczyn	Szlak Jana III Sobieskiego parasolowym produktem rozwoju regionalnego Polski Wschodniej	1799616	1799616	1619654	1529674
Gmina Nielisz	Promocja potencjału Polski Wschodniej - priorytetem współpracy międzyregionalnej	412 505	412 505	371 255	350 629

Tab. 11. Zestawienie projektów realizowanych przez samorządy gminne w ramach Programu Operacyjnego Rozwój Polski Wschodniej (dok.)

Nazwa beneficjenta	Tytuł projektu	Wartość ogółem	Wydatki kwalifikowane	Dofinansowanie	Dofinansowanie UE
Gmina Krasnobród	Współpraca gminy Krasnobród, Solec - Zdrój i Rymanów w zakresie rozwoju kompetencji uzdrowiskowych i turystycznych	2 999 990	2 999 990	2 699 991	2 549 991
Gmina Lublin	Lublin i Rzeszów - współpraca i wykorzystanie szans rozwojowych	2 164 800	2 164 800	1 948 320	1 840 080
Miasto Biłgoraj	Przebudowa i rozbudowa dróg wojewódzkich nr 835 i 858 w Biłgoraju	24 272 186	23 037 888	19 582 205	19 582 205
Miasto Biłgoraj	Budowa Obwodnicy Północnej w Biłgoraju	49 970 401	49 079 472	34 355 630	34 355 630

Źródło: www.polskawschodnia.gov.pl (stan na 31 grudnia 2012 r.)

Kolejnym jest Program Operacyjny Infrastruktura i Środowisko (PO IiŚ), którego głównym celem jest podniesienie atrakcyjności inwestycyjnej Polski i jej regionów poprzez rozwój infrastruktury technicznej przy równoczesnej ochronie i poprawie stanu środowiska, zdrowia, zachowaniu tożsamości kulturowej i rozwijaniu spójności terytorialnej. Wzrost atrakcyjności Polski i regionów jest osiąganym dzięki inwestycjom w sześciu obszarach: środowiska, transportu, energetyki, kultury, ochrony zdrowia i szkolnictwa wyższego.

Łączna wielkość środków finansowych z Unii Europejskiej zaangażowanych w realizację Programu Operacyjnego Infrastruktura i Środowisko na lata 2007-2013 wyniesie prawie 28,34 mld euro.¹⁵ W ramach PO IiŚ realizowanych jest 10 projektów których beneficjentami są samorządy gminne z obszaru województwa lubelskiego (tab. 12).

Tab. 12. Zestawienie projektów realizowanych przez samorządy gminne w ramach Programu Operacyjnego Infrastruktura i Środowisko

Nazwa beneficjenta	Tytuł projektu	Wartość ogółem	Wydatki kwalifikowane	Dofinansowanie	Dofinansowanie UE
Gmina Biłgoraj	Budowa kanalizacji sanitarnej w miejscowościach Sól i Kolonia Sól	12 397 930	7 325 561	6 226 727	6 226 727
Gmina Głusk	Porządkowanie gospodarki ściekowej wzdłuż rz. Czerniejówka na terenie gm. Głusk w aglomeracji Lublin	13 249 546	6 872 000	5 841 200	5 841 200
Miasto Zamość	Przebudowa ulic: Legionów (DK 17, 74), Al. Jana Pawła II (DK 17) i Hrubieszowskiej (DK 74) w Zamościu.	24 167 831	24 167 831	20 542 656	20 542 656
Lublin-Miasto na prawach powiatu	Budowa drogi dojazdowej do węzła drogowego "Dąbrowica" obwodnicy Miasta Lublin w ciągu dróg ekspresowych S12, S17, i S19 (odcinek od skrzyżowania al... Solidarności z al. Warszawską do granic miasta)	386 238 560	351 121 905	298 453 619	298 453 619

¹⁵ Sprawozdanie roczne z realizacji Programu Operacyjnego Infrastruktura i Środowisko 2011.

Tab. 12. Zestawienie projektów realizowanych przez samorzady gminne w ramach Programu Operacyjnego Infrastruktura i Środowisko (dok.)

Nazwa beneficjenta	Tytuł projektu	Wartość ogółem	Wydatki kwalifikowane	Dofinansowanie	Dofinansowanie UE
Gmina Lublin	Przebudowa skrzyżowania: al. Solidarności – ul. Dolna 3-go Maja – ul. B.Prusa w ciągu DK 12, 17 w Lublinie	6 265 943	6 265 943	5 326 051	5 326 051
Miasto Lublin	Termomodernizacja oświatowych obiektów użyteczności publicznej w Lublinie	15 744 701	13 681 706	6 840 853	6 840 853
Miasto Lublin	Renowacja klasztoru powiżytkowskiego na centrum działań artystycznych w Lublinie	38 389 163	14 044 882	14 044 882	13 237 572
Miasto Zamość	Utworzenie Muzeum Fortyfikacji i Broni w obrębie Bastionu III i Arsenалу w Zamościu	27 544 106	27 544 106	20 000 000	20 000 000
Gmina Miasto Lublin	Renowacja Teatru Starego w Lublinie	25 033 010	22 055 096	18 746 832	18 746 832
Gmina Bilgoraj	Budowa kanalizacji sanitarnej w miejscowości Dąbrowica	11 483 802	6 904 757	5 869 044	5 869 044

Źródło: www.pois.gov.pl (stan na 31 grudnia 2012 r.)

Program Operacyjny Innowacyjna Gospodarka (PO IG) jest jednym z programów operacyjnych realizowanych w ramach *Narodowych Strategicznych Ram*

Odniesienia, będącym instrumentem polskiej polityki spójności określającym zakres interwencji pomocy w obszarze gospodarki.

W ramach Programu Operacyjnego Innowacyjna Gospodarka realizowanych jest 19 projektów, których beneficjentami są samorządy gminne z obszaru województwa lubelskiego (tab. 13). Najwięcej projektów (14) realizowanych jest w ramach tematu priorytetu Inne działania mające na celu poprawę dostępu MŚP do technologii informacyjno-komunikacyjnych (TIK) i ich wydajnego użytkowania. Pozostałe dotyczą wsparcia na rzecz umocnienia usług turystycznych oraz innych inwestycji w przedsiębiorstwach.

Tab. 13. Zestawienie projektów realizowanych przez samorządy gminne w ramach Programu Operacyjnego Innowacyjna Gospodarka

Nazwa beneficjenta	Tytuł projektu	Wartość ogółem	Wydatki kwalifikowane	Dofinansowanie	Dofinansowanie UE
Gmina Lublin	Rozszerzenie Podstrefy Lublin SSE „Euro – Park” Mielec – I i II etap	1 509 140	1 068 116	907 898	907 898
Miasto Puławy	Wykorzystanie walorów rzeki Wisły w celu budowy wspólnego produktu turystycznego przez Kazimierz Dolny, Puławy i Janowiec	17 590 277	17 590 277	13 163 333	11 188 833
Gmina Rejowiec	Przeciwdziałanie wykluczeniu cyfrowemu najbardziej niekorzystnych mieszkańców gmin wschodniej Lubelszczyzny	547 565	547 565	465 430	395 616
Miasto Zamość	Zamość miasto UNESCO, Pomnik Historii RP produktem turystycznym polskiej gospodarki	68 208 208	65 784 000	53 261 113	45 271 946

**Tab. 13. Zestawienie projektów realizowanych przez samorzady gminne
w ramach Programu Operacyjnego Innowacyjna Gospodarka (cd.)**

Nazwa beneficjenta	Tytuł projektu	Wartość ogółem	Wydatki kwalifikowane	Dofinansowanie	Dofinansowanie UE
Gmina Piaski	Przeciwdziałanie wykluczeniu cyfrowemu w gminie Piaski	759 800	759 800	645 830	548 956
Gmina Adamów (powiat łukowski)	Cyfrowe wrota na świat - mobilny Internet w gminie Adamów.	1 816 088	1 636 665	1 391 165	1 391 165
Gmina Milejów	Przeciwdziałanie wykluczeniu cyfrowemu w gminie Milejów	1 527 526	1 287 881	1 094 699	930 494
Miasto Lubartów	eInclusion – Lubartów bez barier	1 419 314	1 419 314	1 206 417	1 025 454
Gmina Miejska Biała Podlaska	Zintegrowani z e-społeczeństwem - przeciwdziałanie wykluczeniu cyfrowemu w mieście Biała Podlaska	4 539 300	4 469 100	3 798 735	3 228 925
Gmina Wojcieszów	Przeciwdziałanie wykluczeniu cyfrowemu w gminie Wojcieszów	931 881	823 940	700 349	595 297
Gmina Opole Lubelskie	Przeciwdziałanie wykluczeniu cyfrowemu w gminie Opole Lubelskie	1 441 500	1 441 500	1 225 275	1 041 484
Gmina Zakrzówek	ZAKRZÓWEK Gmina Bez Barier	606 313	604 813	514 091	436 977

Tab. 13. Zestawienie projektów realizowanych przez samorządy gminne w ramach Programu Operacyjnego Innowacyjna Gospodarka (dok.)

Nazwa beneficjenta	Tytuł projektu	Wartość ogółem	Wydatki kwalifikowane	Dofinansowanie	Dofinansowanie UE
Gmina Biłgoraj	Rozwój społeczeństwa informacyjnego poprzez przeciwdziałanie wykluczeniu cyfrowemu w Gminie Biłgoraj	4 571 915	4 571 915	3 886 128	3 303 209
Gmina Biszczka	Przeciwdziałanie wykluczeniu cyfrowemu w gminie Biszczka	1 837 000	1 837 000	1 561 450	1 327 233
Gmina Mielgiew	MELGIEW - gminą równego dostępu do Internetu	998 477	998 477	848 705	721 399
Gmina Siedliszcze	Przeciwdziałanie wykluczeniu cyfrowemu w Gminie Siedliszcze	523 422	523 422	444 909	378 173
Miasto Kraśnik	Internet dla mieszkańców Kraśnika	824 283	824 283	700 641	595 544
Gmina Głusk	Przeciwdziałanie wykluczeniu cyfrowemu mieszkańców gminy Głusk	1 296 850	1 296 850	1 102 323	936 974
Gmina Ulan-Majorat	Internet sz@nsą Gminy Ulan-Majorat	526 970	526 970	447 924	380 736

Źródło: www.poig.gov.pl (stan na 31 grudnia 2012 r.)

Wśród lubelskich jednostek lokalnych beneficjentami programów Europejskiej Współpracy Terytorialnej 2007-2013 w ramach Programu Operacyjnego Współpracy Transgranicznej Polska – Białoruś – Ukraina są: gmina miejska Hrubieszów-beneficjent wiodący i Lublin jako partner w realizacji projektu (tab. 14). Program Polska – Białoruś – Ukraina został utworzony w ramach Europejskiego Instrumentu Sąsiedztwa i Partnerstwa i wspiera współpracę na obszarze trzech tytułowych państw. W ramach programu współfinansowane są przedsięwzięcia realizowane, po co naj-

mniej dwóch stronach granicy na obszarze objętym programem. W województwie lubelskim beneficjentami mogą być podmioty z następujących jednostek administracyjnych: podregiony białskopodlaski i chełmsko-zamojski oraz podregion tzw. przyległy - lubelski. W ramach projektu wyznaczany jest partner wiodący (beneficjent wiodący) odpowiedzialny za rzeczową i finansową realizację projektu oraz koordynację całości podejmowanych działań. Pozostali partnerzy odpowiedzialni są jedynie za realizację określonych części projektu.

Tab. 14. **Zestawienie projektów realizowanych przez samorządy gminne w ramach Europejskiej Współpracy Terytorialnej 2007-2013**
Stan w dniu 01.01.2013 r.

Beneficjent (rola w projekcie)	Nazwa	Tytuł Projektu	Działanie	Wartość ogółem (w Euro)	Dofinansowanie publiczne (w Euro)	Rok przyznania dofinansowania
Beneficjent wiodący	Gmina Lublin		3.1. Rozwój regionalnych i lokalnych możliwości współpracy transgranicznej	172442	155197	2010
Partnerzy	City of Lviv Municipality of Brest					
Beneficjent wiodący	Miasto Hrubieszów	Clean Water at the Bug Estuary – A Cross-Border Water Supply System for Hrubieszów and Volodymyr Volyns'kyi – STAGE I	1.3. Poprawa dostępności regionu	410 327	369 294	2010
Partnerzy	Town of Volodymyr Volyns'kyi			-	-	
Beneficjent wiodący	Lviv City Council	SOS – Safe Coexistence of People and Homeless Animals in Polish-Ukrainian Border Territories: Lviv, Lublin, Lutsk, Ivano-Frankivsk	3.1. Rozwój regionalnych i lokalnych możliwości współpracy transgranicznej	298 446	268 601	2010
Partnerzy	Executive Committee of Ivano-Frankivsk City Council			-	-	
Partnerzy	Lublin			-	-	
Partnerzy	Executive Committee of Lutsk City Council			-	-	

Źródło: www.ewt.gov.pl (stan na 1 stycznia 2013 r.)

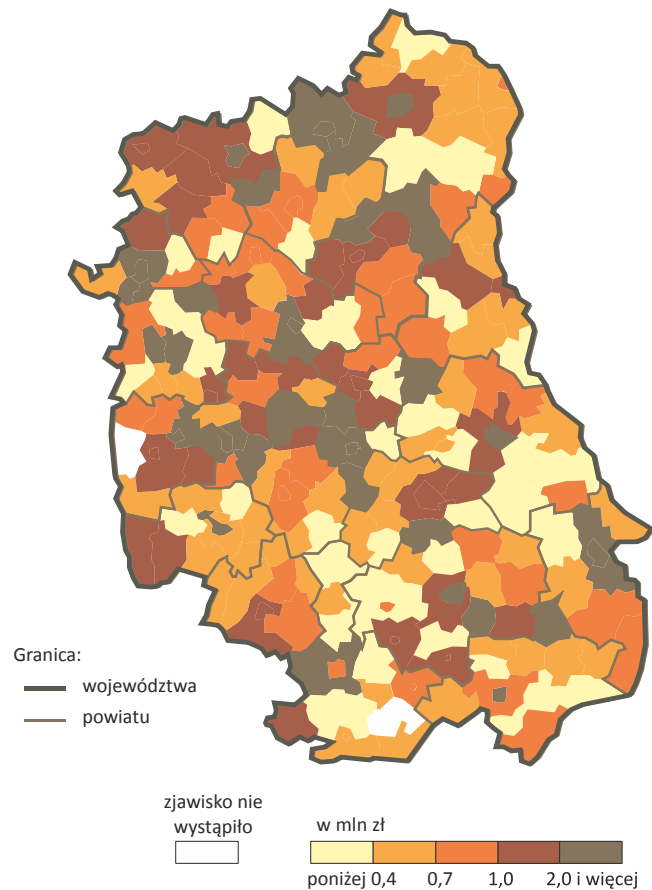
Program Operacyjny Kapitał Ludzki (PO KL) to jedno z najważniejszych narzędzi służących realizacji Narodowych Strategicznych Ram Odniesienia 2007-2013. Obejmuje całość interwencji Europejskiego Funduszu Społecznego w Polsce. Wdrażanie PO KL stanowi realizację głównych kierunków rozwoju i polityki prozatrudnieniowej. Program składa się z dwóch komponentów: centralnego i regionalnego. W ramach komponentu centralnego środki służą wsparciu struktur i systemów, w tym rozwoju zasobów ludzkich i potencjału adaptacyjnego przedsiębiorstw, podniesieniu jakości systemu oświaty, wzmocnieniu szkolnictwa wyższego i nauki oraz stymulowaniu dobrego rządzenia i integracji społecznej. Natomiast w ramach komponentu regionalnego środki przeznaczone są na dofinansowanie osób i grup społecznych, a w szczególności wsparcie rynku pracy, promocję i integrację społeczną, wzmocnienie kadr dla gospodarki regionalnej oraz na rozwój wykształcenia i podniesienie kompetencji regionu (Szczegółowy Opis Priorytetów Programu Operacyjnego Kapitał Ludzki 2007-2013). Dostępne dla województwa lubelskiego środki w ramach komponentu regionalnego programu to kwota 2 111 mln zł. Szczegółowy wykaz 730 projektów zrealizowanych bądź realizowanych przez gminy w ramach PO KL w regionie przedstawia tablica 2.

W ramach Programu Operacyjnego Kapitał Ludzki na lata 2007-2013 gminy województwa lubelskiego pozyskały prawie 346 mln zł. W porównaniu do RPO WL program ten wyróżniał się dużo większą powszechnością - korzystała z niego zdecydowana większość jednostek samorządowych regionu. Analiza rozkładu przestrzennego pozyskanych środków wskazuje, że koncentrowały się one w dużych miastach oraz w ich otoczeniu (rys. 11). Jest to związane ze specyfiką programu, z którego środki kierowane są na projekty wspierające zatrudnienie, edukację, integrację społeczną, rozwój potencjału adaptacyjnego pracowników i przedsiębiorstw, a także zagadnienia związane z budową sprawnej i skutecznej administracji publicznej wszystkich szczebli i wdrażaniem zasady dobrego rządzenia. Spośród gmin województwa lubelskiego największą wartość środków pozyskano w Lublinie (73,9 mln zł), Zamościu (36,9 mln zł) oraz Chełmie (15,3 mln zł). Na uwagę zasługują znaczne fundusze uzyskane w relatywnie niewielkich pod względem ludności gminach północnej części województwa Międzyrzeczu Podlaskim i Wisznicach (odpowiednio 5,6 mln zł i 4,6 mln zł). Środki te przeznaczone, przede wszystkim, na projekty wspierające rozwój edukacji na poziomie przedszkolnym.

Dokonując analizy absorpcji środków Unii Europejskiej przez gminy województwa lubelskiego należy również uzględnić przedsięwzięcia finansowane z Programu Rozwoju Obszarów Wiejskich na lata 2007-2013 w ramach Europejskiego Funduszu Rolnego na rzecz Rozwoju Obszarów Wiejskich. Szczególnie działania Osi 3 - Jakość

życia na obszarach wiejskich i różnicowanie gospodarki wiejskiej oraz Osi 4 - Leader, są adresowane do środowisk lokalnych. Łącznie w województwie lubelskim podpisano 2327 umów na realizację projektów.

Rys. 11. Dofinansowanie projektów ze środków UE realizowanych przez samorządy gminne w ramach Programu Operacyjnego Kapitał Ludzki 2007-2013

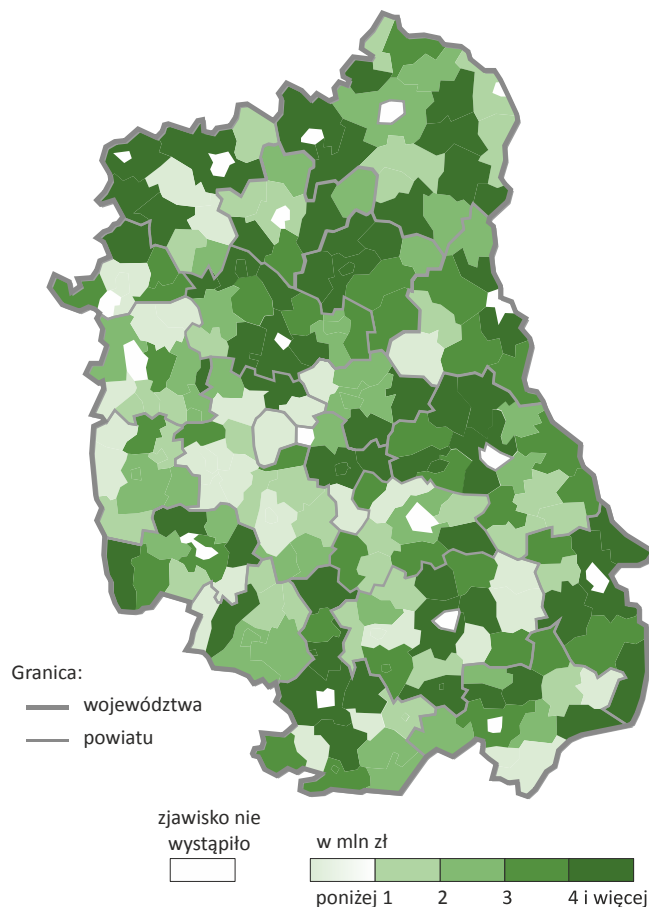


Źródło: Opracowane na podstawie Mapa dotacji UE, <http://www.mapadotacji.gov.pl>

Przedsięwzięcia koncentrowały się głównie na poprawie gospodarki wodno-ściekowej, tworzeniu systemu zbioru, segregacji, wywozu odpadów komunalnych, przebudowie, remoncie, wyposażeniu obiektów pełniących funkcje publiczne, społeczno-kulturalne, rekreacyjne, sportowe albo służących promocji danego obszaru, kształtowaniu przestrzeni publicznej, budowie, remontom, przebudowie infrastruktury

związanej z rozwojem funkcji turystycznych, sportowych, społeczno-kulturowych, a także kultywowaniu tradycji bądź animowaniu społeczności lokalnych. Na rozwój obszarów wiejskich w ramach Programu Rozwoju Obszarów Wiejskich na lata 2007-2013 w gminach województwa lubelskiego przeznaczono 569,7 mln zł. Średnio na 1 jednostkę samorządową przypadało ok. 3 mln zł, przy czym największym beneficjentem była gmina Piaski (7,7 mln zł), gmina Chełm (7,3 mln zł) oraz Jabłoń (6,8 mln zł).

Rys. 12. Dofinansowanie projektów ze środków UE realizowanych w ramach Programu Rozwoju Obszarów Wiejskich na lata 2007-2013



Źródło: Opracowane na podstawie Mapa dotacji UE, <http://www.mapadotacji.gov.pl>

Analizując zróżnicowanie przestrzenne (rys. 12) należy podkreślić, że z omawianego programu w największym stopniu skorzystały słabo zurbanizowane gminy położone w powiecie bialskim oraz chełmskim i lubartowskim, natomiast najmniejszą wartość dofinansowania odnotowano w gminach zlokalizowanych w zachodniej części województwa, należących do powiatów: opolskiego, janowskiego i ryckiego. Taki rozkład przestrzenny miał związek ze specyfiką PROW, który skierowany jest na wsparcie rozwoju obszarów wiejskich. Potwierdziła to również analiza korelacji na poziomie powiatów, która wyraźnie wskazała na istotny statystycznie ujemny związek pomiędzy wysokością pozyskanych środków z PROW, a odsetkiem ludności miejskiej w gminach danego powiatu. Oznacza to, że gminy położone w powiatach z niższym poziomem urbanizacji korzystały z programu w większym zakresie niż powiaty lepiej zurbanizowane.

Lata 2007-2013 to również okres obowiązywania Regionalnego Programu Operacyjnego Województwa Lubelskiego (RPO WL), przygotowanego, wdrażanego i zarządzanego na poziomie województwa. RPO WL jest jednym z 16 regionalnych programów operacyjnych, a jego głównym celem jest *podniesienie konkurencyjności Lubelszczyzny prowadzące do szybszego wzrostu gospodarczego oraz zwiększenia zatrudnienia z uwzględnieniem walorów naturalnych i kulturowych regionu* (Regionalny Program Operacyjny Województwa Lubelskiego na lata 2007-2013).

Na realizację RPO WL region otrzymał 1,156 mld euro, tj. prawie 6 razy więcej niż w okresie programowania 2004-2006. Podział środków pomiędzy regionalne programy operacyjne został dokonany według algorytmu opierającego się na kryterium ludnościowym, poziomie zamożności oraz poziomie bezrobocia w województwie. Zastosowanie tego algorytmu w praktyce okazało się korzystne dla województwa lubelskiego (tab. 15).

Wśród 213 gmin w województwie z RPO WL skorzystało 151 gmin, w tym 20 miejskich, 19 miejsko-wiejskich i 112 wiejskich. Kwotowo najwyższą pulę środków pozyskały miasta: Lublin (193,5 mln zł), Biała Podlaska (64,6 mln zł), Puławy (60,3 mln zł) i Zamość (59 mln zł). Natomiast najwyższe kwoty w przeliczeniu na 1 mieszkańca uzyskały gminy wiejskie: Wola Uhruska (4830 zł), Podedwórze (4806 zł) i Jeziorzany (2966 zł), oraz gminy miejsko-wiejskie: Janów Lubelski (3058 zł) i Kazimierz Dolny (2436 zł). Najwięcej środków RPO WL gminy pozyskały na realizację działań leżących w gestii ich zadań własnych, takich jak: lokalny układ komunikacyjny, sieć kanalizacji sanitarnej i wodociągowej, czy infrastruktura szkolna (boiska, biblioteki, hale sportowe). Dużym zainteresowaniem cieszyły się również działania w ramach dziedzictwa kulturowego, czy promocji turystycznej. Powyższe kategorie wpisują się w katalog przedsięwzięć finansowanych w ramach funduszy przedakcesyjnych czy funduszy strukturalnych 2004-2006. Oznacza to, że w znaczącej części gmin

województwa wciąż nie są zaspokojone potrzeby z zakresu infrastruktury technicznej, kulturalnej i turystycznej¹⁶.

Tab. 15. Podział środków na lata 2007-2013 dla szesnastu regionalnych programów operacyjnych

Województwo	Alokacja na lata 2007-2013 (euro)
Ogółem	16 555 614 188
mazowieckie	1 831 496 698
śląskie	1 712 980 303
lubelskie	1 155 854 549
małopolskie	1 290 274 402
wielkopolskie	1 272 792 644
dolnośląskie	1 213 144 879
podkarpackie	1 136 307 823
warmińsko-mazurskie	1 036 542 041
łódzkie	1 006 380 910
kujawsko-pomorskie	951 003 820
pomorskie	885 065 762
zachodniopomorskie	835 437 299
świętokrzyskie	725 807 266
podlaskie	636 207 883
lubuskie	439 173 096
opolskie	427 144 813

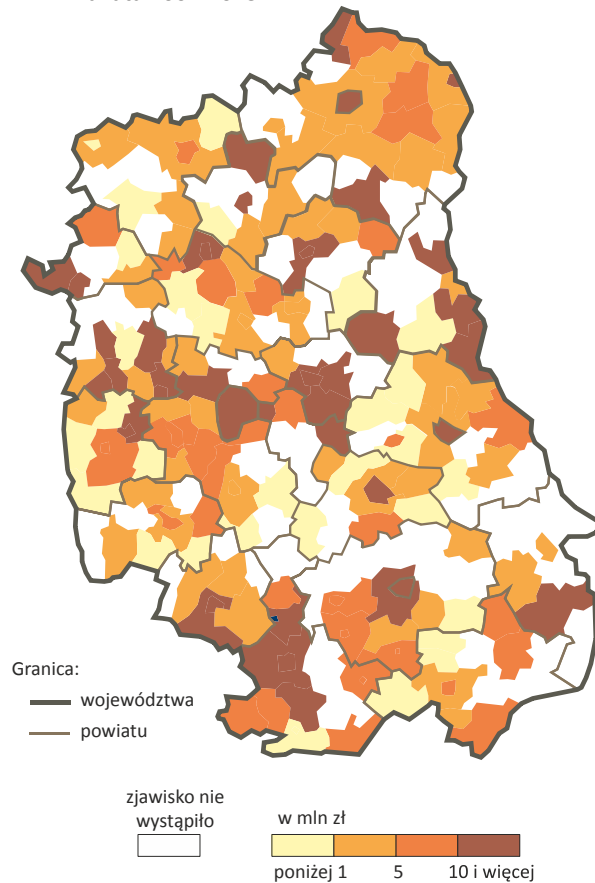
Źródło: *Przewodnik po Narodowej Strategii Spójności (Narodowych Strategicznych Ramach Odniesienia 2007-2013)*, Warszawa 2008, s. 26.

¹⁶ Fakt, iż większość wniosków o dofinansowanie dotyczy (i będzie dotyczyć) inwestycji w sferze infrastruktury technicznej rodzi obawę o przeinwestowanie, tzn. sytuację, w której powstałe urządzenia infrastrukturalne będą w przyszłości stanowiły znaczne obciążenie dla budżetów części gmin (Zimny 2006).

Rozdysponowanie środków finansowych w ramach RPO WL charakteryzowało się znacznym zróżnicowaniem terytorialnym. Przeprowadzona jednoczynnikowa analiza wariancji wskazała, że przy założonym poziomie istotności (0,05) absorpcja środków unijnych przez gminy była w sposób statystycznie istotny zróżnicowana ze względu na położenie w określonym powiecie. Innymi słowy położenie geograficzne gminy miało związek z poziomem uzyskanych funduszy. Potwierdza to analiza rys. 13, na którym można zlokalizować skupiska gmin o największej wartości dofinansowanych projektów. Na uwagę zwraca koncentracja takich jednostek samorządowych w centralnej części województwa (Lublin, Świdnik, Jastków, Łęczna) oraz zachodniej (Puławy, Nałęczów, Kazimierz Dolny). Inna wyraźna grupa gmin była zlokalizowana w części południowo-zachodniej regionu (Biłgoraj, Frampol, Janów Lubelski). Rozpatrując natomiast gminy o najsłabszym poziomie absorpcji funduszy unijnych, można zidentyfikować obszar rozciągający się pomiędzy Lublinem oraz Janowem Lubelskim i Zamościem i sięgający do wschodniej granicy państwa, na którym zlokalizowanych było wiele gmin korzystających w niewielkim stopniu ze środków unijnych jak również w ogóle nie realizujących projektów w ramach RPO WL.

Oprócz wspomnianego wyżej Lublina największą wartość środków pozyskano w gminach położonych w powiatach: puławskim (115,9 mln zł) oraz biłgorajskim (102,9 mln zł), natomiast najmniejszą w gminach zlokalizowanych w powiatach: kraśnickim (21,1 mln zł) oraz opolskim (21,6 mln zł). Zatem kwota wykorzystanych środków w Lublinie była ponad 9-krotnie, a w gminach powiatu puławskiego ponad 5-krotnie wyższa niż łącznie w gminach powiatu kraśnickiego. Ma to niewątpliwie związek z różnicą w liczbie ludności w porównywanych gminach. Wskazuje na to wysoka i istotna statystycznie wartość współczynnika korelacji liniowej (0,91) pomiędzy liczbą ludności w gminach województwa lubelskiego, a wartością pozyskanych środków. Z wysokiej korelacji wynika też znaczna koncentracja pozyskanych funduszy w największych miastach regionu. Cztery najlepsze gminy w rankingu (Lublin, Biała Podlaska, Puławy, Zamość) dysponowały niemal jedną trzecią środków wykorzystanych w województwie, przy udziale ludności równym nieco ponad 24%. Oznacza to, że miasta te w stosunku do liczby ludności, w większym stopniu wykorzystywały fundusze unijne niż inne jednostki samorządowe.

Rys. 13. Dofinansowanie projektów ze środków UE realizowanych przez samorządy gminne w ramach Regionalnego Programu Operacyjnego Województwa Lubelskiego na lata 2007-2013



Źródło: Opracowane na podstawie danych z Departamentu Regionalnego Programu Operacyjnego Urzędu Marszałkowskiego Województwa Lubelskiego.

Szczegółowe zestawienie przedsięwzięć zrealizowanych przez gminy w ramach Regionalnego Programu Operacyjnego Województwa Lubelskiego oraz wysokość środków pozyskanych przez gminy (w tym w przeliczeniu na 1 mieszkańca) przedstawiają odpowiednio tablice 3 i 4.

Jednym z priorytetów zawartych w RPO WL jest rozwijanie konkurencyjności obszarów wyróżniających się potencjałem społeczno-gospodarczym. W tym kontekście kwestią kluczową jest stworzenie obszarom charakteryzującym się największymi możliwościami rozwojowymi odpowiednich warunków pozwalających na konkurencję, zarówno w układzie krajowym, jak i europejskim. Jednocześnie, mając na uwadze

stopień zróżnicowania rozwoju jednostek w województwie w dokumencie zwrócono uwagę na konieczność podnoszenia atrakcyjności obszarów cechujących się niższym poziomem zaawansowania gospodarczego. Niezbędne zatem są działania mające na celu stymulowanie ich rozwoju oraz zapobiegające marginalizacji czy wykluczeniu.

Pozyskanie środków europejskich umożliwiło gminom rozwój infrastruktury społeczno-technicznej. W ramach Regionalnego Programu Operacyjnego Województwa Lubelskiego (RPO WL) na lata 2007-2013 wybudowano 37 km dróg w 26 gminach (najdłuższe w gminach: Obsza 3,65 km, Janowiec 3,18 km i Trzebieszów 2,93 km). Jednocześnie przebudowano blisko 191 km dróg gminnych w województwie (najdłuższe odcinki w gminach: Podedwórze 12,30 km, Głusk 11,89 km i Łuków 9,59 km). Wybudowano 280 km sieci kanalizacji sanitarnej (najwięcej w gminach: Puchaczów 63,36 km, Piszczac 32,86 km i Urszulin 30,47 km) oraz 4 oczyszczalnie ścieków (w gminach: Izbica, Niedzwica Duża, Serokomla oraz Stoczek Łukowski), a przebudowano kolejne 4 (w gminach: Frampol, Janów Lubelski, Konstantynów, Piszczac).

Zaangażowanie środków UE pozwoliło również na rozwój i modernizację sieci wodociągowej w 12 gminach województwa. Wybudowano 224 km sieci (najdłuższe odcinki powstały w gminach Łomazy 51,28 km i Stężycza 26,68 km), ponad 44 km sieci internetu szerokopasmowego (z czego we Frampolu 20 km) oraz ok 2 km ścieżek rowerowych (w Radzynie Podlaskim i Potoku Górnym).

W 25 gminach województwa uruchomiono 213 publicznych punktów dostępu do internetu (PIAP) (najwięcej w Dęblinie 27, Izbicy 24 i Zamościu – gminie miejskiej 23), jednocześnie 32 jednostki publiczne uzyskały możliwość dostępu do internetu (Szczepreszyn 16, Goraj 8 i Lublin (GM) 8). Utworzono 8 turystycznych portali informacyjnych (w gminach miejskich: Zamość 6, Chełm 1 i Międzyrzec Podlaski 1), udostępniono 62 rejestry publiczne on-line (najwięcej w Chodlu 11, Rejowcu 10 i Nałęczowie 9). W ramach projektów zrealizowanych ze środków RPO WL utworzono lub udostępniono 719 aplikacji i usług teleinformatycznych (najwięcej w gminach Wilków 99, Kraśniku 88, Chodlu 83 i Józefowie nad Wisłą 81), a także utworzono punkt informacji turystycznej w gminie miejskiej Lubartów. Ponadto wybudowano 10 obiektów infrastruktury szkół i szkół wyższych, a przebudowano 17 kolejnych. Wsparcie uzyskały tereny inwestycyjne w 4 gminach miejskich: Lublinie, Puławach, Białej Podlaskiej i Zamościu oraz 1 miejsko-wiejskiej tj. Poniatowej. Szczegółowe efekty rzeczowe projektów zrealizowanych w ramach RPO WL przez gminy województwa prezentują tab. 16-22.

Tabl. 16. **Postęp rzeczowy w zakresie infrastruktury transportowej (wskaźniki produktu) Regionalnego Programu Operacyjnego Województwa Lubelskiego na lata 2007-2013**
Stan w dniu 26.11.2012 r.

Wskaźnik produktu	Wartość osiągnięta			
	ogółem	gminy		
		miejskie	wiejskie	miejsko-wiejskie
Długość przebudowanych dróg gminnych w km	190,86	Biłgoraj (3,19), Krasnystaw (1,24), Łuków (9,59), Puławy (2,42), Biała Podlaska (2,08), Rejowiec Fabryczny (0,98), Włodawa (1,94), Dęblin (1,30), Międzyrzec Podlaski (1,44), Radzyń Podlaski (0,72).	Biłgoraj (1,07), Borki (1,89) Dorohusk (2,45), Fajstławice (1,50), Firlej (4,00), Głusk (11,89), Godziszów (2,31), Grabowiec (2,39), Hańsk (0,67), Izbica (1,11), Kamionka (2,37), Karczmiska (3,17), Konstantynów (1,35), Końskowola (0,92), Krasnystaw (5,19), Krzywda (2,62), Leśniowice (1,66), Lubartów (3,60), Łaziska (1,30), Łopiennik Górny (0,89), Łuków (2,86), Mełgiew (3,74), Michów (0,70), Milejów (2,57), Nowodwór (2,27), Podedwórze (12,30), Potok Górny (1,58), Rokitno (1,07), Siedliszcze (1,35), Sosnówka (8,67), Susiec (2,26), Tarnawatka (2,12), Terespol (2,84), Tomaszów Lubelski (3,10), Trzydnik Duży (2,03), Ułęż GW (5,04), Urszulin (3,22), Wilków (1,86), Wisznice (4,12), Włodawa (0,97), Wojciechów (2,12), Wola Uhruska (3,60), Wólka (3,43), Wysokie (1,98), Zalesie (4,08), Żmudź (3,0), Żółkiewka (1,23),	Bychawa (1,20), Janów Lubelski (4,97) Kazimierz Dolny (2,44), Kock (2,51), Łęczna (8,31), Parczew (3,60), Poniatowa (0,93), Szczepieszyn (1,17), Tarnogród (0,69), Tyszowce (2,20),

Tabl. 16. Postęp rzeczowy w zakresie infrastruktury transportowej (wskaźniki produktu) Regionalnego Programu Operacyjnego Województwa Lubelskiego na lata 2007-2013 (cd.)

Stan w dniu 26.11.2012 r.

Wskaźnik produktu	Wartość osiągnięta			
	ogółem	gminy		
		miejskie	wiejskie	miejsko-wiejskie
Długość przebudowanych dróg powiatowych w km	4,47	Chełm (2,09), Zamość (1,60)	Ułęż (0,78)	-
Długość przebudowanych dróg wojewódzkich w km	0,56	Chełm (0,56)	-	-
Długość wybudowanych dróg gminnych w km	37,17	Biłgoraj (0,97), Kraśnostaw (0,96), Kraśnik (0,94), Stoczek Łukowski (1,58), Tomaszów Lubelski (0,32), Zamość (0,32), Radzyń Podlaski (0,45)	Biszczka (2,03), Firlej (2,16), Janowiec (3,18), Jeziorzany (0,48), Konopnica (0,88), Konstantynów (0,94), Księżpól (0,95), Niedźwiada (1,09), Obsza (3,65), Ostrówek (1,65), Trzebieszów (2,93), Zamość (2,59)	Łaszczów (1,75), Łęczna (0,71), Nałęczów (1,52), Ostrów Lubelski (1,50), Parczew (2,55), Tarnogród (0,83), Tyszowce (0,24)
Długość wybudowanych dróg powiatowych w km	2,50	Lublin (2,33), Zamość (0,17)	-	-
Długość wybudowanych lub oznakowanych/wytoczonych ścieżek rowerowych w km	1,88	Radzyń Podlaski (0,48)	Potok Górny (1,40)	-
Liczba zakupionych jednostek taboru komunikacji miejskiej	12	Zamość (12)	-	-

Tabl. 16. Postęp rzeczowy w zakresie infrastruktury transportowej (wskaźniki produktu) Regionalnego Programu Operacyjnego Województwa Lubelskiego na lata 2007-2013 (cd.)

Stan w dniu 26.11.2012 r.

Wskaźnik produktu	Wartość osiągnięta			
	ogółem	gminy		
		miejskie	wiejskie	miejsko-wiejskie
Oszczędność czasu w przejazdach pasażerskich w zł/rok	59893454	Biłgoraj (450231,69), Chełm (1289445,1), Krasnystaw (499134,27), Lublin (1778466), Łuków (41640783,34), Puławy (539282,81), Rejowiec Fabryczny (189544,84), Stoczek Łukowski (125204), Tomaszów Lubelski (163908), Włodawa (251762), Międzyrzec Podlaski (116085,74), Radzyń Podlaski (499266,61)	Borki (153506), Dorohusk (227712), Firlej (185205,45), Głusk (19700,70), Godziszów (128699,45), Izbica (438655,68), Janowiec (139861), Jeziorzany (47800), Karczmiska (64644,11), Konopnica (14683,14), Końskowola (45777), Krzywda (343423,52), Księżpol (33832,77), Leśniowice (24771,01), Lubartów (5946,25), Łopiennik Górny (152360,34), Łuków (69925,24), Mełgiew (539282,81), Michów (40953,64), Niedźwiada (134669,39), Nowodwór (152455,51), Obsza (353213,44), Ostrówek (270553,35), Potok Górny (42560,57), Rokitno (114056), Siedliszcze (536589,36), Sosnówka (1214613), Susiec (236907,71), Tarnawatka (219409,16), Terespol (1037731,53), Tomaszów Lubelski (580006,47), Trzebieszów (178260,08), Trzydnik Duży (71975,66), Wilków (58593), Wisznice (146333,11), Włodawa (83081), Wola Uhruska (125888,50), Wólka (408268,52), Zalesie (17630,26), Żółkiewka (158009)	Bychawa (262142,17), Kazimierz Dolny (116101), Kock (164723,85), Łaszczów (5897), Łęczna (516062,68), Nałęczów (229079,92), Ostrów Lubelski (1547465,22), Parczew (592200,10), Szczebrzeszyn (44222), Tarnogród (37298,29), Tyszowce (17603,54)

Tabl. 16. Postęp rzeczowy w zakresie infrastruktury transportowej (wskaźniki produktu) Regionalnego Programu Operacyjnego Województwa Lubelskiego na lata 2007-2013 (dok.)

Stan w dniu 26.11.2012 r.

Wskaźnik produktu	Wartość osiągnięta			
	ogółem	gminy		
		miejskie	wiejskie	miejsko-wiejskie
Oszczędność czasu w przewozach towarowych w zł/rok	9335210	Biłgoraj (101899,11), Chełm (86865,93), Krasnystaw (36120,44), Lublin (383412), Łuków (5036403,19), Puławy (56841,22), Rejowiec Fabryczny (37477,78), Stoczek Łukowski (16011), Tomaszów Lubelski (5868), Włodawa (20788), Międzyrzec Podlaski (11405,47), Radzyń Podlaski (229413,92)	Borki (33020), Dorohusk (32116), Firlej (39490,56), Głusk (5055,66), Godziszów (16006,27), Izbica (48369,93), Janowiec (36004), Jeziorzany (7500), Karczmiska (2749,43), Konopnica (1817,10), Końskowola (6333), Krzywda (36368,92), Księżpol (4918,94), Leśniowice (9954,44), Łopiennik Górny (15491,23), Łuków (53678,96), Mełgiew (56841,22), Michów (12590,16), Niedźwiada (108948,81), Nowodwór (9194,63), Obsza (205131,32), Ostrówek (60365,43), Potok Górny (105983,37), Rokitno (16011), Siedliszcze (86310,68), Sosnówka (166613), Susiec (26007,03), Tarnawatka (56837,42), Terespol (104970,48), Tomaszów Lubelski (104074,45), Trzebieszów (14533,33), Trzydnik Duży (93442,09), Wilków (13278), Wisznice (32344,55), Włodawa (7094), Wola Uhruska (33754,60), Wólka (50990,1), Zalesie (7402,39), Żółkiewka (48698)	Bychawa (107294,54), Kazimierz Dolny (19225), Łaszczów (593), Łęczna (59610,17), Nałęczów (532081,33), Ostrów Lubelski (671051,13), Parczew (104050,12), Szczebrzeszyn (15321), Tarnogród (26826,47), Tyszowce (6360,33)

Źródło: Opracowane na podstawie danych z Departamentu Regionalnego Programu Operacyjnego Urzędu Marszałkowskiego Województwa Lubelskiego.

Tab. 17. Postęp rzeczowy w zakresie infrastruktury technicznej (wskaźniki produktu) Regionalnego Programu Operacyjnego Województwa Lubelskiego na lata 2007-2013

Stan w dniu 26.11.2012 r.

Wskaźnik produktu	Wartość osiągnięta			
	ogółem	gminy		
		miejskie	wiejskie	miejsko-wiejskie
Długość wybudowanej sieci kanalizacji sanitarnej w km	280,03	Rejowiec Fabryczny (8,10), Terespol (21,79)	Kąkolewnica Wschodnia (15,60), Konstantynów (11,25), Lubyca Królewska (19,95), Niedrzwica Duża (6,66), Piszczac (32,86), Puchaczów (63,36), Serokomla (8,89), Stoczek Łukowski (11,26), Strzyżewice (14,91), Urszulin (30,47)	Frampol (3,25), Janów Lubelski (15,25), Łaszczów (16,43),
Długość wybudowanej sieci wodociągowej w km	224,17	-	Kąkolewnica Wschodnia (62,82), Konopnica (25,13), Konstantynów (1,10), Łomazy (51,28), Piszczac (11,71), Stężycza (26,68), Urszulin (14,53), Zamość (18,69)	Frampol (3,25), Janów Lubelski (6,65), Parczew (2,27)
Długość zmodernizowanej sieci wodociągowej w km	2,37	-	Strzyżewice (2,37)	-
Liczba przebudowanych oczyszczalni ścieków [szt.]	4	-	Konstantynów (1), Piszczac (1)	Frampol (1), Janów Lubelski (1)
Liczba wybudowanych oczyszczalni ścieków [szt.]	4	-	Izbica (1), Niedrzwica Duża (1), Serokomla, Stoczek Łukowski (1)	-
Liczba jednostek wytwarzania energii cieplnej i elektrycznej przy wykorzystaniu promieniowania słonecznego	2063	-	Biłgoraj (1363), Kłoczew (700)	-
Liczba jednostek wytwarzania energii cieplnej przy wykorzystaniu energii promieniowania słonecznego	1767	Kraśnik (427)	Goraj (3), Potok Górny (825), Ruda-Huta (512)	-

Tab. 17. Postęp rzeczowy w zakresie infrastruktury technicznej (wskaźniki produktu) Regionalnego Programu Operacyjnego Województwa Lubelskiego na lata 2007-2013 (cd.)

Stan w dniu 26.11.2012 r.

Wskaźnik produktu	Wartość osiągnięta			
	ogółem	gminy		
		miejskie	wiejskie	miejsko-wiejskie
Liczba jednostek wytwarzania energii elektrycznej przy wykorzystaniu energii promieniowania słonecznego	380	-	Goraj (380)	-
Liczba jednostek wytwarzania energii elektrycznej z wiatru	160	-	Goraj (160)	-
Liczba wybudowanych, wyremontowanych lub przebudowanych pozostałych obiektów ochrony przeciwpowodziowej	1	-	Siennica Różana (1)	-
Liczba zakupionych wozów pożarniczych wyposażonych w sprzęt do prowadzenia akcji ratowniczych i usuwania skutków katastrof	36	-	Biłgoraj (3), Gościeradów (3), Księżpol (8), Milanów (7), Strzyżewice (3), Trawniki (1), Zamość (5)	Kazimierz Dolny (3), Opole Lubelskie (3)
Liczba wspartych terenów inwestycyjnych	5	Lublin (1), Puławy (1), Biała Podlaska (1), Zamość (1)	-	Poniatowa (1)
Liczba obiektów objętych modernizacją	8	Chełm (1), Kraśnystaw (1)	Adamów (1), Głusk (1), Kamień (1), Konstantynów (1), Wola Uhruska (1), Żmudź (1)	-

Tab. 17. Postęp rzeczowy w zakresie infrastruktury technicznej (wskaźniki produktu) Regionalnego Programu Operacyjnego Województwa Lubelskiego na lata 2007-2013 (dok.)

Stan w dniu 26.11.2012 r.

Wskaźnik produktu	Wartość osiągnięta			
	ogółem	gminy		
		miejskie	wiejskie	miejsko-wiejskie
Powierzchnia terenów objętych ochroną przeciwpożarową w ha	25237	-	Siennica Różana (9837)	Józefów (15400)
Powierzchnia terenów objętych systemem monitoringu w ha	50986,75	Księżpol (50986,75)	-	-
Objętość retencjonowanej wody w ramach małej i dużej retencji w m ³	446800	-	Adamów (105000), Siennica Różana (311900)	Józefów (29900)
Ilość zaoszczędzonej energii pierwotnej w wyniku realizacji projektów w GJ/rok	23594,34	-	Goraj (190,79), Kłoczew (7713,30), Kraśnik (3499,20), Potok Górny (7108,25), Ruda-Huta (5082,80)	-
Ilość zaoszczędzonej energii w wyniku realizacji projektów termomodernizacyjnych w MWh/rok	374,85	Krasnystaw (0,18)	Konstantynów (7,97), Szastarka (366,70)	-

Źródło: Opracowane na podstawie danych z Departamentu Regionalnego Programu Operacyjnego Urzędu Marszałkowskiego Województwa Lubelskiego.

**Tab. 18. Postęp rzeczowy w zakresie infrastruktury teleinformatycznej
(wskaźniki produktu) Regionalnego Programu Operacyjnego
Województwa Lubelskiego na lata 2007-2013**
Stan w dniu 26.11.2012 r.

Wskaźnik produktu	Wartość osiągnięta			
	ogółem	gminy		
		miejskie	wiejskie	miejsko-wiejskie
Liczba uruchomionych PIAP	213	Kraśnik (22), Lubartów (2), Lublin (6), Zamość (23), Dęblin (27)	Borki (1), Chodel (5), Goraj (6), Izbica (24), Józefów nad Wisłą (7), Łabunie (19), Milejów (4), Ostrówek (3), Potok Górny (1), Rejowiec (2), Siedliszcze (5), Ułęż (1), Wąwolnica (12), Wilków (5), Zamość (7)	Bychawa (5), Józefów (9), Kock (10), Nałęczów (2), Szczepieszyn (5)
Liczba rejestrów publicznych udostępnionych on-line	62	Lublin (2)	Chodel (11), Goraj (3), Józefów nad Wisłą (5), Milejów (8), Ostrówek (8), Rejowiec (10), Ułęż (1)	Frampol (5), Nałęczów (9)
Liczba utworzonych aplikacji lub udostępnionych usług teleinformatycznych	719	Kraśnik (88), Lubartów (3), Zamość (16), Dęblin (1)	Borki (19), Chodel (83), Goraj (9), Józefów nad Wisłą (81), Milejów (60), Rejowiec (2), Siedliszcze (60), Ułęż (47), Wąwolnica (9), Wilków (99), Zamość (10)	Frampol (59), Nałęczów (73)
Liczba jednostek publicznych które uzyskały możliwość dostępu do Internetu	32	Lublin (8)	Goraj (8)	Szczepieszyn (16)
Liczba szkół które uzyskały możliwość dostępu do Internetu	13	Lublin (5)	-	Szczepieszyn (8)
Liczba jednostek sektora publicznego korzystających z utworzonych aplikacji lub usług teleinformatycznych	83	Lublin (8), Dęblin (2), Kraśnik (16), Lubartów (1)	Borki (10), Chodel (3), Goraj (6), Józefów nad Wisłą (8), Milejów (1), Ostrówek (8), Rejowiec (1), Siedliszcze (7), Ułęż (5), Wilków (7)	-

**Tab. 18. Postęp rzeczowy w zakresie infrastruktury teleinformatycznej
(wskaźniki produktu) Regionalnego Programu Operacyjnego
Województwa Lubelskiego na lata 2007-2013 (dok.)**
Stan w dniu 26.11.2012 r.

Wskaźnik produktu	Wartość osiągnięta			
	ogółem	gminy		
		miejskie	wiejskie	miejsko-wiejskie
Liczba jednostek naukowych korzystających z utworzonych aplikacji lub usług teleinformatycznych	1	Chełm (1)		
Liczba uruchomionych on-line usług na poziomie 1-informacja	131	Kraśnik (7), Lubartów (2), Lublin (45), Dęblin (1)	Borki (1), Goraj (4), Józefów nad Wisłą (11), Ostrówek (3), Rejowiec (8), Siedliszcze (5), Ułęż (2), Urzędów (1), Wąwolnica (4), Wilków (1)	Bychawa (1), Frampol (2), Józefów (10), Kock (3), Nałęczów (10), Szczepietnica (10)
Liczba uruchomionych on-line usług na poziomie 2-Interakcja	1240	Kraśnik (65), Lubartów (62), Lublin (73), Dęblin (1)	Chodel (2), Goraj (1), Izbica (450), Józefów nad Wisłą (2), Łabunie (400), Milejów (51), Ostrówek (51), Rejowiec (17), Siedliszcze (2), Ułęż (3), Wilków (2)	Frampol (5), Józefów (50), Nałęczów (3)
Liczba uruchomionych on-line usług na poziomie 3-dwustronna interakcja	389	Dęblin (60)	Chodel (52), Józefów nad Wisłą (57), Siedliszcze (53), Ułęż (1), Wilków (54)	Frampol (52), Nałęczów (60)
Liczba uruchomionych on-line usług na poziomie 4-transakcja	17	Kraśnik (2), Dęblin (2)	Goraj (1), Milejów (1), Ostrówek (1), Ułęż (1), Wąwolnica (5)	Bychawa (1), Kock (3)
Długość wybudowanej sieci Internetu szerokopasmowego w km	44,09	Zamość (2,50)	Borki (1,67), Chodel (2,40), Józefów nad Wisłą (4), Ułęż (2,20), Wilków (2,04)	Frampol (20,00), Nałęczów (9,28),

Źródło: Opracowane na podstawie danych z Departamentu Regionalnego Programu Operacyjnego Urzędu Marszałkowskiego Województwa Lubelskiego.

**Tab. 19. Postęp rzeczowy w zakresie turystyki i kultury (wskaźniki produktu)
Regionalnego Programu Operacyjnego Województwa Lubelskiego
na lata 2007-2013**

Stan w dniu 26.11.2012 r.

Wskaźnik produktu	Wartość osiągnięta			
	ogółem	gminy		
		miejskie	wiejskie	miejsko-wiejskie
Liczba utworzonych turystycznych portali informacyjnych	8	Chełm (1), Zamość (6), Międzyrzec Podlaski (1)	-	-
Liczba utworzonych punktów informacji turystycznej	1	Lubartów (1)	-	-
Liczba obiektów/ zbiorów dziedzictwa kulturowego objętych wsparciem	2	Zamość (1)	Strzyżewice (1)	-
Liczba przebudowanych obiektów instytucji kultury	1	-	-	Janów Lubelski (1)
Liczba obiektów instytucji kultury zapewniających dostęp dla osób niepełnosprawnych	4	Biłgoraj (1), Zamość (1)	Modliborzyce (1)	Szczebrzeszyn (1)
Liczba przedsięwzięć informacyjno-promocyjnych o charakterze międzynarodowym	11	Rejowiec Fabryczny (1), Zamość (3), Międzyrzec Podlaski (1)	Mełgiew (1), Mircze (1), Podedwórze (1),	Kazimierz Dolny (1), Opole Lubelskie (1), Tarnogród (1)

Źródło: Opracowane na podstawie danych z Departamentu Regionalnego Programu Operacyjnego Urzędu Marszałkowskiego Województwa Lubelskiego.

Tab. 20. Postęp rzeczowy w zakresie szkolnictwa i ochrony zdrowia (wskaźniki produktu) Regionalnego Programu Operacyjnego Województwa Lubelskiego na lata 2007-2013

Stan w dniu 26.11.2012 r.

Wskaźnik produktu	Wartość osiągnięta			
	ogółem	gminy		
		miejskie	wiejskie	miejsko-wiejskie
Liczba wybudowanych obiektów infrastruktury szkół wyższych/szkół	10	Dęblin (4), Radzyń Podlaski (1)	Borzechów (1), Kodeń (1), Konstantynów (1), Melgiew (1), Zamość (1)	-
Liczba przebudowanych obiektów infrastruktury szkół wyższych/ szkół	17	Biłgoraj (1), Krasnystaw (1), Terespol (1), Włodawa (3)	Chełm (1), Głusk (1), Kamień (1), Konopnica (2), Konstantynów (1), Łuków (1), Szastarka (1), Zamość (1)	Bełżyce (1),
Liczba obiektów infrastruktury szkół wyższych/ szkół zapewniających dostęp dla osób niepełnosprawnych	9	Krasnystaw (8)	Chełm (1)	-
Liczba szkół wyposażonych w sprzęt na potrzeby dydaktyki	1	-	Konstantynów (1)	-
Liczba wyposażonych instytucji ochrony zdrowia	1	-	Komarów Osada (1)	-
Potencjalna liczba specjalistycznych badań medycznych, które zostaną wykonane zakupionym sprzętem [szt/rok]	3600	-	Kraśniczyn (3600)	-

Źródło: Opracowane na podstawie danych z Departamentu Regionalnego Programu Operacyjnego Urzędu Marszałkowskiego Województwa Lubelskiego.

**Tab.21. Postęp rzeczowy w zakresie pozostałych efektów (wskaźniki produktu)
Regionalnego Programu Operacyjnego Województwa Lubelskiego
na lata 2007-2013**

Stan w dniu 26.11.2012 r.

Wskaźnik produktu	Wartość osiągnięta			
	ogółem	gminy		
		miejskie	wiejskie	miejsko-wiejskie
Liczba inwestycji zlokalizowanych na przygotowanych terenach	9	Lublin (8), Zamość (1)	-	-
Liczba przebudowanych obiektów	1	-	Kąkolewnica Wschodnia (1)	-
Liczba bezpośrednio utworzonych nowych etatów (EPC)	6,5	Dęblin (5)	Goraj (0,5), Zamość (1)	-
Liczba ocen, ekspertyz, analiz, studiów, opracowań i koncepcji wykonanych przez ewaluatorów zewnętrznych	1	-	-	Opole Lubelskie (1)
Liczba przeprowadzonych szkoleń, warsztatów, treningów, wizyt studyjnych	2	-	-	Opole Lubelskie (2)
Liczba wybudowanych/zmodernizowanych budynków	1	Biłgoraj (1)	-	-
Liczba zakupionych środków trwałych	18	Lublin (18)	-	-

**Tab.21. Postęp rzeczowy w zakresie pozostałych efektów (wskaźniki produktu)
Regionalnego Programu Operacyjnego Województwa Lubelskiego
na lata 2007-2013 (dok.)**
Stan w dniu 26.11.2012 r.

Wskaźnik produktu	Wartość osiągnięta			
	ogółem	gminy		
		miejskie	wiejskie	miejsko-wiejskie
Liczba nowych produktów lub usług wprowadzonych na rynek	6	Zamość (6)	-	-
Liczba nowych produktów/usług	4	Hrubieszów (2), Zamość (1)	Chełm (1)	-
Przewidywana całkowita liczba bezpośrednio utworzonych nowych etatów (EPC)	784	Biłgoraj (13), Chełm (6), Kraśnik (1), Lublin (350,5), Puławy (13), Terespol (2), Włodawa (5), Zamość (123), Dęblin (5), Radzyń Podlaski (15)	Firlej (4), Głusk (2), Goraj (0,5), Janów Podlaski (2), Konstantynów (1), Kraśnik (1), Nierdrzwica Duża (3), Serokomla (3), Sosnowica (1), Ułęż (20), Wola Uhruska 91), Zamość (2), Kąkolewnica Wschodnia (1)	Frampol (3), Opole Lubelskie (2), Parczew (1), Poniatowa (200), Szczebrzeszyn (2), Józefów (1)
Wartość inwestycji zlokalizowanych na przygotowanych terenach w zł	132618 623	Lublin (132618623)	-	-

Źródło: Opracowane na podstawie danych z Departamentu Regionalnego Programu Operacyjnego Urzędu Marszałkowskiego Województwa Lubelskiego.

Tab. 22. Postęp rzeczowy w zakresie ludności korzystającej z infrastruktury (wskaźniki produktu) Regionalnego Programu Operacyjnego Województwa Lubelskiego na lata 2007-2013
Stan w dniu 26.11.2012 r.

Wskaźnik produktu	Wartość osiągnięta			
	ogółem	gminy		
		miejskie	wiejskie	miejsko-wiejskie
Liczba osób korzystających z komunikacji miejskiej [osoby/rok]	324259	Zamość (324259)	-	-
Liczba osób korzystających z obiektów infrastruktury społecznej [osoby/rok]	56117	Biłgoraj (17600), Lublin (170), Dęblin (17767)	Kamień (1537), Konstantynów (1043)	Szczebrzeszyn (18000)
Liczba osób korzystających z obiektów infrastruktury turystycznych [osoby/rok]	606046	Lublin (65685), Włodawa (30000)	Firlej (63596), Ostrówek (1475), Sosnowica (12032), Włodawa (1710)	Józefów (431548)
Liczba pacjentów korzystających z infrastruktury ochrony zdrowia [osoby/rok]	3456	-	Żmudź (3456)	-
Liczba turystów korzystających z wytworzonych/ zmodernizowanych produktów turystycznych	40000	-	-	Janów Lubelski (40000)
Liczba osób odwiedzających obiekty dziedzictwa kulturowego objęte wsparciem	155828	Zamość (150000)	Modliborzyce (5000)	Szczebrzeszyn (828)

Tab. 22. Postęp rzeczowy w zakresie ludności korzystającej z infrastruktury (wskaźniki produktu) Regionalnego Programu Operacyjnego Województwa Lubelskiego na lata 2007-2013 (cd.)
Stan w dniu 26.11.2012 r.

Wskaźnik produktu	Wartość osiągnięta			
	ogółem	gminy		
		miejskie	wiejskie	miejsko-wiejskie
Liczba osób korzystających z usług on-line	1053297	Chelm (4400), Kraśnik (100921), Lubartów (1217), Lublin (822026), Włodawa (14266), Zamość (32592), Międzyrzec Podlaski (5000)	Borki (11993), Chodel (686), Goraj (3798), Izbica (1008), Józefów nad Wisłą (8000), Łabunie (11000), Milejów (6970), Ostrówek (1825), Siedliszcze (720), Urzędów (200), Wilków (495), Zamość (2124)	Frampol (1000), Kock (15500), Nałęczów (1319), Opole Lubelskie (6237)
Liczba osób które uzyskały możliwość dostępu do Internetu	2946	Chelm (2946)	-	-
Liczba osób które uzyskały możliwość używania podpisu elektronicznego	132	Kraśnik (38), Dęblin (12)	Borki (132), Chodel (4), Józefów nad Wisłą (5), Ostrówek (5), Rejowiec (9), Ułęż (8), Wąwolnica (20), Wilków (5), Zamość (4)	Bychawa (6), Kock (9)
Liczba osób objęta ochroną przeciwpożarową	4264	-	Siennica Różana (4264)	-
Liczba osób objęta ochroną przeciwpożarową lasów i innymi środkami ochrony	1170011	-	Biłgoraj (105892), Gościeradów (20000), Jastków (502477), Milanów (36265), Strzyżewice (145826), Tomaszów Lubelski (88000), Trawniki (9327), Zamość (175972)	Bychawa (33093), Kazimierz Dolny (14200), Opole Lubelskie (38959)

Tab. 22. Postęp rzeczowy w zakresie ludności korzystającej z infrastruktury (wskaźniki produktu) Regionalnego Programu Operacyjnego Województwa Lubelskiego na lata 2007-2013 (dok.)
Stan w dniu 26.11.2012 r.

Wskaźnik produktu	Wartość osiągnięta			
	ogółem	gminy		
		miejskie	wiejskie	miejsko-wiejskie
Liczba osób podłączonych do wybudowanej/ zmodernizowanej sieci kanalizacyjnej	19927	Rejowiec Fabryczny (659), Terespol (2500)	Kąkolewnica Wschodnia (1108), Konstantynów (1414), Lubycza Królewska (2483), Niedrzwica Duża (404), Piszczac (1617), Puchaczów (2048), Serokomla (850), Stoczek Łukowski (869), Strzyżewice (1219), Urszulin (2427),	Frampol (527), Łaszczów (898), Janów Lubelski (904)
Liczba osób podłączonych do wybudowanej/ zmodernizowanej sieci wodociągowej	8209	-	Kąkolewnica Wschodnia (2898), Konopnica (1100), Konstantynów (116), Łomazy (932), Piszczac (448), Stężycza (1245), Urszulin (403)	Frampol (527), Janów Lubelski (540)
Liczba uczniów korzystających z infrastruktury dydaktycznej wspartej w wyniku realizacji projektów	2010	Chełm (1149)	-	Frampol (861)
Liczba uczniów korzystających z infrastruktury wspartej w wyniku realizacji projektów	25619	Terespol (761), Dęblin (2155), Biała Podlaska (780), Radzyń Podlaski (11685), Włodawa (1542)	Bełżyce (96), Biłgoraj (301), Borzechów (297), Chełm (241), Konstantynów (628), Szastarka (293), Głusk (501), Kamień (1537), Kodeń (359), Janów Podlaski (2000), Łuków (428), Mełgiew (979), Zamość (246)	Szczebrzeszyn (790)
Liczba użytkowników udostępnionych rejestrów publicznych	2144	-	Zamość (2144)	-

Źródło: Opracowane na podstawie danych z Departamentu Regionalnego Programu Operacyjnego Urzędu Marszałkowskiego Województwa Lubelskiego.

Niewątpliwie, wykorzystane dotychczas środki UE stały się pozytywnym impulsem inicjującym przemiany społeczno-gospodarcze i przestrzenne w gminach województwa lubelskiego. Fundusze UE pozyskiwane głównie na rozwój lokalnej infrastruktury powinny również służyć wsparciu projektów zmierzających do zwiększenia atrakcyjności szeroko rozumianego środowiska inwestycyjnego, tworzenia nowych miejsc pracy, rozwoju zasobów ludzkich i przedsiębiorczości. (Myna 2004). Innymi słowy należy zgodzić się z przedstawicielami władz lokalnych, iż gminy województwa lubelskiego potrzebują inwestycji infrastrukturalnych zaspokajających potrzeby mieszkańców i tworzących warunki do rozwoju przedsiębiorczości. Nie można jednak zapominać o środkach na przedsięwzięcia związane z rozwojem kapitału ludzkiego. Pomimo że skutki nie są natychmiastowe to przynoszą efekty istotne dla rozwoju lokalnej społeczności. O pozycji konkurencyjnej decydują bowiem zasoby ludzkie oraz zdolność do bycia innowacyjnym. Dlatego dostępne środki zewnętrzne powinno się koncentrować również na projektach przyczyniających się do trwałego rozwoju. Oznacza to inwestowanie w przedsiębiorczość i zasoby ludzkie (Kuć-Czajkowska, Komaniecka 2008).

Podsumowanie

W świetle działań realizowanych w ramach polityki rozwoju lokalnego na znaczeniu zyskuje nowy paradygmat zarządzania rozwojem. Dotyczy on szeroko rozumianych procesów społecznych, gospodarczych i instytucjonalnych. Jego wyznacznikiem jest wykorzystanie wewnętrznego potencjału danej jednostki oraz koncentracja na zasobach własnych. Rozwój lokalny jest długofalowym, wieloaspektowym procesem wywołującym zmiany ilościowe i jakościowe. Obecnie istotną rolę odgrywają w nim gminy, mogą bowiem w ramach ustawowo określonych kompetencji, samodzielnie kreować politykę społeczno-gospodarczą i przestrzenną.

Podstawowym zadaniem lokalnych ośrodków władzy jest zaspokajanie potrzeb mieszkańców danej społeczności. Niewątpliwie jednak, aktualne uwarunkowania rozwojowe stawiają władzom lokalnym znacznie więcej wyzwań, kluczowa jest więc sprawność funkcjonowania samorządów i skuteczność realizowanych przez nich działań. W tym kontekście istotne jest efektywne zarządzanie rozwojem lokalnym mające na celu pobudzanie aktywności gospodarczej oraz wzrost konkurencyjności danego obszaru, charakteryzujące się takimi cechami jak: partnerstwo wszystkich zainteresowanych podmiotów (władze lokalne, regionalne, partnerzy społeczni i gospodarczy), działanie w ramach sieci kooperacji, podejście terytorialne, oddolne i zintegrowane, szeroko rozumiana innowacyjność. Dla skutecznego zarządzania rozwojem lokalnym konieczne jest również posiadanie aktualnej strategii rozwoju lokalnego porządkującej rzeczywistość, a jednocześnie nakreślającej kierunki działania.

Wieloaspektowość dziedzin życia społecznego powoduje konieczność podjęcia integracji i koordynacji działań rozwoju lokalnego. Kluczowym warunkiem rozwoju lokalnego jest wykorzystanie potencjału ednogenicznego danej gminy. Priorytetowym zadaniem władz lokalnych ośrodków jest zatem identyfikacja i pełniejsze wykorzystanie dostępnych potencjałów oraz tworzenie warunków do pobudzania i wykorzystywania wewnętrznych źródeł wzrostu dla rozwoju przedsiębiorczości i innowacyjności. Dostrzeżenie i stymulowanie specyficznych, właściwych dla danej jednostki czynników wzrostu znajduje się w interesie mieszkańców, podmiotów sfery społeczno-ekonomicznej oraz władz społeczności lokalnej. Konieczne są zatem działania mające na celu eliminowanie ograniczeń i barier rozwoju, a jednocześnie przyczyniające się do podniesienia poziomu życia, wzrostu zatrudnienia, wydajności pracy, obniżenia bezrobocia oraz zwiększenia poziomu aktywności zawodowej. Ważna jest koncentracja na klimacie przedsiębiorczości oraz tworzenie lokalnych i regionalnych sieci gospodarczych. Jednostki samorządu terytorialnego powinny podejmować

systematyczne i zharmonizowane działania mające na celu poprawę jakości życia mieszkańców oraz tworzenie warunków sprzyjających rozwojowi lokalnej gospodarki.

Mimo że zakres instrumentów będących w gestii samorządu lokalnego wykorzystywanych do stymulowania rozwoju lokalnego jest relatywnie szeroki, to jednak większość z nich ma charakter pośredni. Dlatego też najlepszym rozwiązaniem jest dostosowanie różnych polityk do specyficznych uwarunkowań i potrzeb poszczególnych gmin, dynamiczna adaptacja do nowych warunków oraz elastyczne struktury zarządzania rozwojem. Istotne jest również zintensyfikowanie działań ukierunkowanych na wzmacnianie endogennych zasobów poszczególnych gmin oraz koncentracja wysiłków na głównych problemach i priorytetach rozwojowych.

Dostępność funduszy europejskich umożliwiła realizację różnorodnych inwestycji w zakresie gospodarki, infrastruktury komunalnej i transportowej. Z Pozyskanych środków zarówno w okresie przedakcesyjnym jak i w pierwszych latach po przystąpieniu Polski do Unii Europejskiej realizowano głównie projekty dotyczące budowy i modernizacji infrastruktury drogowej oraz wodno-kanalizacyjnej. Dużym zainteresowaniem cieszyły się także programy w zakresie wsparcia obszarów wiejskich podlegających restrukturyzacji oraz modernizacji infrastruktury ochrony środowiska. W okresie 2007-2013 gminy wydatkowały fundusze europejskie na zadania związane z lokalnym układem komunikacyjnym, infrastrukturą techniczną, kulturalną i turystyczną. Jednocześnie wykorzystanie środków w ramach RPO WL było zróżnicowane przestrzennie. Gminy charakteryzujące się najwyższym poziomem absorpcji zlokalizowane są w centralnej oraz zachodniej i południowo-zachodniej części województwa. Z kolei gminy cechujące się relatywnie niskim poziomem ulokowane są na obszarze między Lublinem, Janowem Lubelskim i Zamościem i sięgającym do wschodniej granicy państwa. Niewątpliwie, otrzymane dotychczas środki pomocowe UE stały się pozytywnym impulsem inicjującym przemiany społeczno-gospodarcze w gminach województwa lubelskiego, przyczyniły się także do niwelowania dysproporcji rozwojowych oraz wzmacniania procesów rozwojowych, szczególnie tych o charakterze endogenicznym.

Literatura

- Barański, M., Kantyka, S., Kubas, S., Kuś, M. (2007). *Samorząd terytorialny i wspólnoty lokalne*. Warszawa: WSP TWP.
- Bielecka, D. (2006). Fundusze pomocowe Unii Europejskiej - bariery i możliwości absorpcji środków przez gminy. *Samorząd Terytorialny*, 10.
- Brol, R. (2004). *Ekonomika i zarządzanie miastem*. Wrocław: AE.
- Chmaj, M. (1999). *Leksykon samorządu terytorialnego*. Warszawa: Graf-Punkt.
- Dolnicki, B. (2009). *Samorząd terytorialny*. Kraków: Zakamycze.
- Goleń, M. (2008). *Polityka inwestycyjna gmin polskich*, Warszawa.
- Gralak, A. (2006). *Rozwój regionalny – zagadnienia ogólne*. Warszawa: SGGW.
- Izdebski, H. (2001). *Samorząd terytorialny. Podstawy ustroju i działalności*. Warszawa: Lexis Nexis.
- Jarczyk, M. (2006). Doświadczenia beneficjentów w korzystaniu z EFS na Lubelszczyźnie, materiały z konferencji *Partnerstwo jest dla ludzi – Europejski Fundusz Społeczny na Lubelszczyźnie*, Forum Lubelskich Organizacji Pozarządowych.
- Jastrzębska, M. (1998). Podstawy zarządzania finansami gmin. *Samorząd Terytorialny*, 3.
- Jastrzębska, M. (2005). *Polityka budżetowa jednostek samorządu terytorialnego*. Gdańsk: UG.
- Jakubowski, A. (2011). Potencjał demograficzny. W: U. Bronisz (red.), *Potencjał ekonomiczny miast w województwie lubelskim w latach 2000-2010*. Lublin: Urząd Statystyczny.
- Kawałko, B., Grabczuk, K. (2012). Wybrane aspekty wpływu funduszy europejskich na rozwój regionu lubelskiego. W: K. Mieczkowska-Czeraniak, K. Radzik-Maruszak (red.), *20 lat samorządu terytorialnego w Polsce – sukcesy, porażki, perspektywy*. Lublin: UMCS.
- Klasik, A., Kuźnik, F. (1998). Planowanie strategiczne rozwoju lokalnego i regionalnego. W: S. Dolata (red.), *Funkcjonowanie samorządu terytorialnego – doświadczenia i perspektywy*. Opole: Uniwersytet Opolski.
- Kołtuniak, M. (2007). Gminy nie mogą przegapić szansy jaką dają unijne fundusze. *Dobra Firma. Rzeczpospolita*, 277.
- Kozak, M.W. (2007). Problem strategii w dokumentach rozwoju regionalnego. W: G. Gorzelak, A. Tucholska (red.), *Rozwój, region, przestrzeń*. Warszawa: Ministerstwo Rozwoju Regionalnego, Euroreg.

- Kuć-Czajkowska, K.A., Komaniecka, M. (2008). Absorpcja środków Unii Europejskiej przez gminy województwa lubelskiego - tendencje, bariery, perspektywy. W: B. Pławgo (red.), *Polska Wschodnia – zarządzanie rozwojem*. Białystok: WSAP.
- Kukła, B. (2008). Źródła finansowania rozwoju małych miast w dobie integracji europejskiej. W: K. Heffner (red.), *Współczesne problemy rozwoju ośrodków lokalnych*. Katowice: AE.
- Chmaj, M. (1999). *Leksykon samorządu terytorialnego*. Warszawa: Graf-Punkt.
- Leoński, Z. (2006). *Samorząd terytorialny w RP*. Warszawa: C.H.Beck.
- Łęcznar, M. (2007). Warunki wykorzystania środków pomocowych UE dla podniesienia konkurencyjności regionu podkarpackiego. W: B. Pławgo (red.), *Samorząd w procesie rozwoju regionów Polski Wschodniej*. Białystok: WSPA.
- Mackiewicz, M., Malinowska-Misiąg, E., Misiąg, W., Tomalak, M. (2006). *Budżet i finanse 2006. Poradnik dla samorządów*. Warszawa: Municipium.
- Magiera-Braś, G., Salata, T. (2010). Gospodarowanie gminnym zasobem nieruchomości z zastosowaniem GIS na przykładzie Gminy Michałowice. *Infrastruktura i ekologia terenów wiejskich*, 6. PAN.
- Miszczuk, A. (2003). Regionalizacja administracyjna III Rzeczypospolitej: koncepcje teoretyczne a rzeczywistość. Lublin: UMCS.
- Myna, A. (2004). Bariery w korzystaniu ze środków pomocowych Unii Europejskiej na przykładzie gmin Lubelszczyzny. *Samorząd Terytorialny*, 9.
- Olejniczak-Szałowska, E. (2000). Zadania własne i zlecone samorządu terytorialnego. *Samorząd Terytorialny*, 12.
- Piątkowski, P. (2007). Sytuacja finansowa jednostek samorządu terytorialnego województwa podlaskiego a wsparcie rozwoju regionalnego środkami Unii Europejskiej. W: B. Pławgo (red.), *Samorząd w procesie rozwoju regionów Polski Wschodniej*. Białystok: WSPA.
- Płocica, A. (2000). Polityka inwestycyjna. W: E. Mazurkiewicz (red.), *Polityka gospodarcza*. Warszawa: WSE.
- Kożuch, A., Stych, M. (2011). *Prawno-organizacyjne aspekty zarządzania w gminie*. Częstochowa: Politechnika Częstochowska.
- Przybysz, P. (2007). Ryzyko przy aplikowaniu o fundusze pomocowe Unii Europejskiej jako miara przygotowania samorządów do ich absorpcji. *Samorząd Terytorialny*, 1-2.
- Regionalny Program Operacyjny Województwa Lubelskiego na lata 2007-2013*, Zarząd Województwa Lubelskiego. Lublin.

- Rudzka-Lorentz, Cz., Sierak, J. (2006). Zarządzanie finansami w gminach. W: H. Sochacka-Krysiak (red.), *Zarządzanie gospodarką i finansami gminy*. Warszawa: SGH.
- Rutkowska, G. (2007). Analiza porównawcza infrastruktury technicznej i społecznej w wybranej gminie z wymogami UE. *Przegląd Naukowy Inżynieria i Kształtowanie Środowiska*, 36.
- Sienkiewicz, M. W. (2011). Samorząd powiatowy w Polsce. Założenia i realizacja. Lublin: UMCS.
- Stawasz, D. (2005). *Infrastruktura techniczna a rozwój miasta*. Łódź: UŁ.
- Stec, M. (1998). Podział zadań i kompetencji w nowym ustroju terytorialnym Polski. *Samorząd Terytorialny*, 11.
- Swianiewicz, P. (2006). Czy środki z Unii Europejskiej dla samorządów zwiększają rozpiętości międzyregionalne? *Samorząd Terytorialny*, 12.
- Szczegółowy Opis Priorytetów Programu Operacyjnego Kapitał Ludzki 2007-2013*, (2009). Warszawa: MRR.
- Szlachta, J., Dziemianowicz, W., Szmigiel, K., Nowicka, P. (2009). Potencjał rozwoju gmin województwa lubelskiego. *Barometr Regionalny*, 2(16).
- Sztando, A. (1998). Oddziaływanie samorządu lokalnego na rozwój lokalny w świetle ewolucji modeli ustrojowych gmin. *Samorząd Terytorialny*, 11.
- Śmiechowicz, J. (2011). *Ewolucja wydatków jednostek samorządu terytorialnego w Polsce na tle procesu decentralizacji zadań publicznych*. Warszawa: Difin.
- Witkowski, K., Starościc, D. (2008). System infrastruktury społecznej w gminie. *Studia Lubuskie*, t. IV.
- Zajac, W. (1999). *Zasadniczy trójstopniowy podział terytorialny Polski. Komentarz do przepisów*. Warszawa: Twigger.
- Ziobrowski, Z. (2000). *Vademecum gospodarki przestrzennej*. Kraków: Instytut Gospodarki Przestrzennej i Komunalnej.
- Zimny, A. (2006). Fundusze unijne jako źródło finansowania inwestycji gminnych w sferze infrastruktury technicznej. *Samorząd Terytorialny*, 9.

II TABLICE STATYSTYCZNE

Tabl.1 . Zestawienie projektów realizowanych przez samorządy gminne województwa lubelskiego w ramach Sektorowego Programu Operacyjnego Restrukturyzacji i Modernizacji Sektora Żywnościowego oraz Rozwoju Obszarów Wiejskich 2004-2006

Nazwa projektu	Beneficjent	Wartość projektu ogółem w zł	Dofinansowanie UE w zł
OGÓLEM	x	45 241 634,54	32 137 685,61
Przebudowa boiska sportowego przy Zespole Szkół w Woli Gutowskiej	Adamów (powiat łukowski)	197 775,90	155 000,00
Przebudowa skweru w centrum Adamowa	Adamów (powiat łukowski)	179 634,43	141 867,00
Odnowa centrum Annopola wraz z odbudową lokalnego miejsca pamięci	Annopol	276 590,02	221 040,00
Rozbudowa i modernizacja budynku Gminnego Ośrodka Kultury w Batorzu	Batorz	502 785,09	328 017,00
Remont i adaptacja budynku administracyjnego w Batorzu z przeznaczeniem na muzeum	Batorz	139 393,03	111 513,00
Rozbudowa i modernizacja świetlic w Sitniku i Perkowicach - pracownie ginących zawodów	Biała Podlaska	436 235,26	348 988,00
Modernizacja stadionu wiejskiego w Dereźni Solskiej	Biłgoraj	437 023,23	337 236,00
Modernizacja centrum rekreacyjnego-kulturalnego wsi Dyle	Biłgoraj	167 044,31	133 635,00
Remont i modernizacja wieży widokowej wraz z adaptacją piwnic	Biszczka	100 369,00	80 295,00
Budowa zespołu boisk i urządzeń sportowych oraz placu zabaw w miejscowości Bukowina	Biszczka	90 072,00	72 056,00
Wiejski Dom Kultury Sitno	Borki	1 155 258,24	450 000,00
Remont, modernizacja i wyposażenie budynku świetlicy we wsi Pokrówka	Chelm	335 697,29	268 557,00
Remont i wyposażenie świetlic w sprzęt sportowo-rekreacyjny w pięciu sołectwach Gminy Chodel	Chodel	491 392,54	393 113,00
Zagospodarowanie centrum wsi Chodel poprzez budowę placu zabaw	Chodel	35 771,64	28 301,00
Przystosowanie budynku OSP Cyców do działalności kulturalnej	Cyców	113 661,00	90 551,00
Remont świetlicy wiejskiej wraz z pierwszym wyposażeniem oraz zagospodarowanie terenu wokół obiektu	Cyców	62 650,00	33 947,00
Modernizacja i wyposażenie boiska sportowego w Wólce Cycowskiej	Cyców	48 180,00	33 587,00
Remont świetlicy wiejskiej wraz z pierwszym wyposażeniem oraz zagospodarowanie terenu wokół obiektu	Cyców	61 650,00	32 078,00
Modernizacja boiska wiejskiego i placu zabaw w Głębokiem	Cyców	40 672,00	27 947,00
Remont świetlicy wiejskiej wraz z pierwszym wyposażeniem oraz remont oświetlenia ulicznego wraz z zamontowaniem systemu oświetlenia zabytkowego kościoła	Cyców	46 300,00	21 522,00
Zagospodarowanie placu zabaw w Stawku	Cyców	27 411,00	19 141,00
Zagospodarowanie terenu wokół Klubu Rolnika	Cyców	32 139,20	18 334,00
Kreatywna Gmina - wzrost konkurencyjności Gminy Cyców	Cyców	30 944,24	24 755,39

Tabl.1 . Zestawienie projektów realizowanych przez samorządy gminne województwa lubelskiego w ramach Sektorowego Programu Operacyjnego Restrukturyzacji i Modernizacji Sektora Żywnościowego oraz Rozwoju Obszarów Wiejskich 2004-2006 (cd.)

Nazwa projektu	Beneficjent	Wartość projektu ogółem w zł	Dofinansowanie UE w zł
Pracownia zdobnictwa obrzędowego z elementami plecionkarstwa i gamcarstwa w Drelowie	Drelów	352 242,00	281 792,00
Pracownia obróbki lnu w Aleksandrówce Od ziarenka do obrusa, przez tradycję do współczesności	Drelów	274 895,92	219 916,00
Przebudowa chodników w ciągu ulic: Rynek, 3 Maja, Cerkiewnej oraz placu „pod zółgciem” i GOK w Dubience	Dubienka	197 285,00	157 827,00
Budowa oświetlenia ulicznego i parkowego centrum wsi Dubienka	Dubienka	68 119,52	54 495,00
Zakup sprzętu i wyposażenia do Gminnego Ośrodka Kultury w Dubience	Dubienka	59 832,00	47 865,00
Adaptacja remizy OSP w Dzierzkowicach Woli na Wiejski Dom Kultury	Dzierzkowice	231 894,79	172 180,00
Adaptacja remizy OSP w Ludmitówce na Dom Wiejski	Dzierzkowice	202 500,63	147 290,00
Modernizacja budynku gminnego z przeznaczeniem na świetlicę środowiskową w Abramowicach Prywatnych	Głusk	110 988,83	88 789,00
Modernizacja budynku gminnego z przeznaczeniem na świetlicę środowiskową w Wilczopolu Kolonia	Głusk	372 085,09	267 909,00
Wiejski Dom Kultury w Zdziłowicach Drugich – Rozbudowa	Godziszów	440 082,92	352 065,00
Przebudowa oświetlenia parkowego i ulicznego w rynku w Gorzowie Osadzie	Gorzków	46 148,99	36 918,00
Zagospodarowanie centrum wsi Hanna	Hanna	963 309,00	450 000,00
Modernizacja budynku świetlicy wiejskiej w miejscowości Strzyżów	Horodło	244 064,22	141 215,00
Lepsze jutro – program aktywizacji społecznej mieszkańców Gminy Hrubieszów i Gminy Mircze	Hrubieszów	127 332,47	101 865,98
Przyszłość-zaspokajanie potrzeb społeczno-kulturalnych mieszkańców poprzez urządzenie centrów wsi	Hrubieszów	377 479,31	301 983,00
Lepsze jutro-zaspokajanie potrzeb społeczno-kulturalnych mieszkańców poprzez urządzenie centrów wsi	Hrubieszów	364 106,06	291 284,00
Odnowione świetlice i place zabaw na wsi - przyszłością gminy Hrubieszów	Hrubieszów	365 250,92	222 755,00
Poprawa jakości życia mieszkańców gminy Hrubieszów	Hrubieszów	204 550,50	144 796,00
Budowa Gminnego Centrum Kultury i Sportu w Izbicy	Izbica	407 329,00	325 863,00
Dostosowanie GOK do pełnienia funkcji centrum kulturowego Gminy Jabłonna	Jabłonna	258 300,16	206 591,00
Naturalna Przedsiębiorczość	Janów Lubelski	132 460,14	105 968,11
Remont i rozbudowa budynku usługowego(świetlica wiejska) w miejscowości Werchliś	Janów Podlaski	627 630,00	450 000,00
Remont budynku Gminnego Ośrodka Kultury – II etap	Janów Podlaski	239 596,00	191 676,00
Adaptacja części pomieszczeń gospodarczych piwnicy w budynku Miejskiego Ośrodka Kultury w Józefowie na świetlicę środowiskową	Józefów	350 353,30	280 235,00

Tabl.1 . Zestawienie projektów realizowanych przez samorządy gminne województwa lubelskiego w ramach Sektorowego Programu Operacyjnego Restrukturyzacji i Modernizacji Sektora Żywnościowego oraz Rozwoju Obszarów Wiejskich 2004-2006 (cd.)

Nazwa projektu	Beneficjent	Wartość projektu ogółem w zł	Dofinansowanie UE w zł
Renowacja i częściowa przebudowa skweru w centrum Józefowa n/Wisłą, ul. Plac Wolności	Józefów n/Wisłą	178 953,45	143 162,00
Remont i rozbudowa oraz wyposażenie budynku świetlicy we wsi Strachosław	Kamień	669 188,22	446 992,00
Remont, modernizacja i wyposażenie budynku świetlicy w miejscowości Kamień	Kamień	227 950,73	182 360,00
Modernizacja z remontem Gminnego Ośrodka Kultury w Karczmiskach	Karczmiska Kazimierz Dolny	420 313,53	336 250,00
Renowacja kamienicy pod św. Mikołajem w Kazimierzu Dolnym	Kazimierz Dolny	96 749,99	77 399,00
Budowa boisk sportowych w Woli Osowińskiej	Kłoczew	585 806,00	450 000,00
Modernizacja budynku GOK w Kłoczewie	Kłoczew	165 000,00	81 000,00
Budowa chodników w centrum Woli Zadybskiej	Kłoczew	146 736,53	117 388,00
Przebudowa remizo-świetlicy na świetlicę wiejską w miejscowości Wolica Śniatycka, gm. Komarów Osada	Komarów Osada	434 750,00	347 800,00
Remont (modernizacja) wiejskiego boiska sportowego i placu zabaw w miejscowości Komarów-Osada, gmina Komarów Osada	Komarów Osada	379 956,91	284 828,00
Budowa budynku zaplecza socjalnego i modernizacja boiska sportowo-rekreacyjnego w Końskowoli	Końskowola	585 685,70	450 000,00
Rewitalizacja centrum Krasnobrodu - Modernizacja Placu Siekluckiego	Krasnobród	402 609,77	322 086,00
Adaptacja budynku strażnicy OSP w msc. Bzite na Wiejski Dom Kultury	Krasnystaw	160 472,34	128 377,00
Adaptacja budynku Szkoły Podstawowej w Siennicy Nadolnej na Wiejski Dom Kultury	Krasnystaw	474 553,53	379 641,00
Remont świetlicy wiejskiej w Splawach Drugich pełniącej funkcje kulturalne wraz z zagospodarowaniem terenu wokół obiektu	Kraśnik	67 275,44	43 083,00
Remont świetlicy wiejskiej w Dąbrowie Bór pełniącej funkcje kulturalne wraz z zagospodarowaniem terenu wokół obiektu	Kraśnik	90 991,06	64 284,00
Adaptacja poddasza budynku wielofunkcyjnego w Krynicach na świetlicę wiejską i czytelnię	Krynice	217 247,00	173 797,00
Remont budynku Regionalnego Ośrodka Kultury i Sportu z urządzeniem terenu w Krzczonowie Wójtostwo	Krzzonów	545 188,86	436 148,00
Zagospodarowanie centrum wsi Huta Dąbrowa	Krzywda	302 986,11	194 290,00
Modernizacja Gminnego Ośrodka Sportu i Rekreacji w Krzywdzie	Krzywda	695 215,04	450 000,00
Adaptacja budynku szkoły na potrzeby świetlicy wiejskiej w miejscowości Zanie	Księżpol	283 491,51	226 792,00
Rozbudowa budynku komunalnego w Korchowie Pierwszym dla potrzeb Domu Kultury	Księżpol	121 261,70	97 008,00
Budowa Świetlicy Rekreacyjno-Sportowej przy istniejących obiektach sportowych w Korchowie Pierwszym	Księżpol	64 975,03	51 980,00
Budowa boisk i obiektów sportowych przy Publicznym Gimnazjum i Szkole Podstawowej w miejscowości Kurów	Kurów	479 877,96	300 000,00

Tabl.1 . Zestawienie projektów realizowanych przez samorządy gminne województwa lubelskiego w ramach Sektorowego Programu Operacyjnego Restrukturyzacji i Modernizacji Sektora Żywnościowego oraz Rozwoju Obszarów Wiejskich 2004-2006 (cd.)

Nazwa projektu	Beneficjent	Wartość projektu ogółem w zł	Dofinansowanie UE w zł
Budowa parkingów i chodników w centrum miejscowości Kurów przy ul. Grzegorza Piramowicza	Kurów	245 192,56	150 000,00
Odnowa budynków pełniących funkcje kulturowe na terenie Gminy Leśna Podlaska	Leśna Podlaska	400 698,15	320 557,00
Kształtowanie przestrzeni rekreacyjnej i sportowej w miejscowości Leśna Podlaska	Leśna Podlaska	155 309,00	124 217,00
Zagospodarowanie terenu Centrum Spotkań Kulturalnych w Ludwinie	Ludwin	25 964,00	20 771,00
Aktywizacja i współpraca mieszkańców gmin grzędy Sokalskiej	Łaszczów	149 941,05	119 952,84
Przystosowanie budynku OSP Zakrzów do prowadzenia działalności społecznej i kulturalnej	Łęczna	94 979,00	74 411,00
Remont pomieszczeń pod rozwój Gminnego Ośrodka Kultury w Łomazach	Łomazy	129 033,70	103 225,00
Remont i modernizacja budynku Gminnego Ośrodka Kultury w Łopienniku Górnym	Łopiennik Górny	37 843,44	30 274,00
Budowa kompleksu sportowo-rekreacyjnego w msc. Łukowa	Łukowa	224 898,07	179 918,00
Zagospodarowanie terenu-budowa obiektów sportowych na działkach 288/2,290,291/1 w miejscowości Zalesie	Łuków	725 276,71	450 000,00
Zagospodarowanie terenu-budowa obiektów sportowych na działkach 395 i 396 w miejscowości Turze Rogi	Łuków	627 529,35	450 000,00
Rozbudowa gminnego Ośrodka Kultury w Milejowie	Milejów	689 955,15	436 486,00
Budowa ciągu pieszego w centrum wsi, w miejscowości Łańcuchów - Gmina Milejów	Milejów	304 161,33	243 328,00
Odnowa centrum wsi - budowa oświetlenia ulicznego w miejscowości Łańcuchów - Gm. Milejów	Milejów	138 050,79	108 840,00
Budowa kompleksu sportowo-rekreacyjnego w miejscowości Stojyszyn Pierwszy	Modliborzycy	553 033,91	378 739,00
Modernizacja parku w Modliborzycach	Modliborzycy	459 791,00	367 832,00
Przebudowa rozpoczętej, nieukończonej Sali gimnastycznej z przeznaczeniem na Wiejski Ośrodek Kultury	Niedźwiada	247 334,00	194 816,00
Budowa centrum wsi Nielisz	Nielisz	602 955,84	450 000,00
Remont i wyposażenie budynku wiejskiego Domu kultury w Zamchu	Obsza	434 151,48	342 320,00
Rozbudowa i remont (modernizacja) budynku Gminnego Ośrodka Kultury w Obszy	Obsza	752 084,51	450 000,00
Inicjowanie współpracy lokalnych środowisk na rzecz rozwoju obszarów wiejskich gminy Opole Lubelskie	Opole Lubelskie	103 730,72	82 984,58
Budowa boiska wiejskiego z wyposażeniem w Pusznie Godowskim	Opole Lubelskie	231 701,12	172 768,00
Remont pomieszczeń świetlicy wiejskiej wraz z zagospodarowaniem terenu w Kluczkowicach	Opole Lubelskie	54 980,23	40 266,00
Modernizacja Miejskiego Centrum Kultury w Piaskach	Piaski	283 311,22	226 648,00
Zagospodarowanie centrum Piask poprzez odnowienie i urządzenie placu zabaw, chodników i parkingów	Piaski	241 291,64	193 032,00
Podniesienie estetyki rynku w Piszczacu - kształtowanie centrum wsi	Piszczac	257 962,00	198 879,00
Zagospodarowanie centrum wsi Potok Górny	Potok Górny	153 516,91	122 812,00

Tabl.1 . Zestawienie projektów realizowanych przez samorządy gminne województwa lubelskiego w ramach Sektorowego Programu Operacyjnego Restrukturyzacji i Modernizacji Sektora Żywnościowego oraz Rozwoju Obszarów Wiejskich 2004-2006 (cd.)

Nazwa projektu	Beneficjent	Wartość projektu ogółem w zł	Dofinansowanie UE w zł
Budowa amfiteatru w miejscowości Potok Górny	Potok Górny	121 831,21	71 442,00
Rozbudowa i adaptacja strażnicy na Lokalne Centrum Kultury oraz odbudowa infrastruktury towarzyszącej w miejscowości Potok Stany	Potok Wielki	620 193,73	450 000,00
Kształtowanie centrum wsi Potok Wielki	Potok Wielki	358 992,71	280 000,00
Adaptacja budynku szkoły na Dom Ludowy w Głównym Gm. Radzyń Podlaski	Radzyń Podlaski	149 368,20	119 494,00
Remont i modernizacja budynku Domu Ludowego pod urządzenie Izby Regionalnej w Białej k/Radzynia	Radzyń Podlaski	55 766,29	44 612,00
Rewitalizacja centrum miejscowości Pawłów	Rejowiec Fabryczny	253 856,33	203 084,00
Modernizacja Domu Kultury w Rokitnie z przebudową parkingu	Rokitno	467 562,84	374 049,00
Przebudowa centrum wsi Lipnica wraz z modernizacją świetlicy wiejskiej	Rokitno	151 406,23	121 124,00
Zakup ciągnika i maszyn rolniczych	Rolnik	258 520,00	82 824,23
Remont świetlicy wiejskiej połączony z wyposażeniem w miejscowości Żalin	Ruda Huta	138 111,98	110 488,00
Adaptacja budynku szkolnego na centrum kultury i rekreacji w Rudce	Ruda-Huta	216 797,96	151 814,00
Budowa boiska sportowego wielofunkcyjnego w miejscowości Czuczycze	Sawin	205 158,99	145 270,00
Budowa boiska wielofunkcyjnego w miejscowości Sawin	Sawin	168 820,93	135 056,00
Rozbudowa budynku w Brzostówce, gm. Semiki wraz z adaptacją na świetlicę wiejską	Semiki	343 433,56	266 032,00
Budowa parkingu i placu wystawowego wraz z infrastrukturą towarzyszącą w miejscowości Siedliszcze	Siedliszcze	404 808,82	323 847,00
Budowa kompleksu boisk rekreacyjnych w miejscowości Siedliszcze - etap I - Budowa kortu tenisowego	Siedliszcze	204 808,00	88 180,00
Centrum Kultury z biblioteką	Siennica Różana	424 090,22	339 269,00
Odbudowa istniejących źródeł na terenie Gminy Skierbieszów - źródło w m. Hajowniki	Skierbieszów	46 858,48	21 993,00
Remont nawierzchni placu na działkach nr ewid. 1326,1330/3,1338/6,1338/7,1587 w m. Skierbieszów	Skierbieszów	101 427,24	71 852,00
Remont pomieszczeń przeznaczonych na cele kulturalne i społeczne wraz z otoczeniem (utworzenie parkingu utwardzenie drogi dojazdowej i rewaloryzacja zieleni) w miejscowości Sławatycze	Sławatycze	408 861,00	324 455,00
Zagospodarowanie centrum Sosnowicy - etap I	Sosnowica	103 368,00	82 694,00
Utworzenie placówek kultury poprzez adaptację i wyposażenie pomieszczeń w obiektach zabytkowych	Spiczyn	77 321,41	61 856,00
Remont połączony z modernizacją Gminnego Ośrodka Kultury w Stężycy przy ul. Królewskiej	Stężycza	568 229,00	379 004,00
Zagospodarowanie centrum wsi Stężycza przy Gminnym Ośrodku Kultury w Stężycy	Stężycza	88 743,04	70 436,00
Modernizacja zespołu dworsko-parkowego w Piotrowicach	Strzyżewice	281 903,36	225 522,00
Modernizacja boiska w Strzyżewicach	Strzyżewice	142 193,02	113 754,00

Tabl.1 . Zestawienie projektów realizowanych przez samorządy gminne województwa lubelskiego w ramach Sektorowego Programu Operacyjnego Restrukturyzacji i Modernizacji Sektora Żywnościowego oraz Rozwoju Obszarów Wiejskich 2004-2006 (cd.)

Nazwa projektu	Beneficjent	Wartość projektu ogółem w zł	Dofinansowanie UE w zł
Adaptacja pomieszczeń starej szkoły na świetlicę - miejsce spotkań	Strzyżewice	99 954,06	79 963,00
Zagospodarowanie terenów zielonych i wypoczynkowych w centrum miejscowości Susiec	Susiec	383 899,02	307 119,00
Remont połączony z modernizacją Gminnego Ośrodka Kultury w Suścu	Susiec	153 830,61	123 064,00
Przebudowa (modernizacja) Tamogrodzkiego Ośrodka Kultury w Tamogrodzie	Tamogród	402 534,46	322 027,00
Remont połączony z modernizacją Gminnego Ośrodka Kultury w Podhorcach	Tomaszów Lubelski	175 938,00	139 096,00
Remont i rozbudowa Gminnego Ośrodka Kultury w Nieleddwi - etap A	Trzeszczany	519 664,00	372 734,00
Odnowienie i przebudowa centrum rekreacyjno-kulturalnego Tyszowce	Tyszowce	525 056,66	420 044,00
Budowa wiejskiego centrum kulturalno-rekreacyjnego	Ulhówek	262 030,86	209 624,00
Ścieżka turystyczna dydaktyczno-historyczna imieniem Artura Grotgera	Ulhówek	43 717,37	34 973,00
Kształtowanie centrum wsi Ulęż poprzez budowę chodników i parkingów	Ulęż	328 811,97	263 048,00
Remont połączony z modernizacją budynku w celu utworzenia świetlicy wiejskiej w Białkach Górnych	Ulęż	83 370,56	66 696,00
Budowa boiska sportowego wraz z zapleczem w Urszulinie	Urszulin	1 055 377,23	450 000,00
Odnowa placu centralnego wsi Urzędów	Urzędów	749 373,00	450 000,00
Obiekty sportowe i rekreacyjne we wsi Skorczyce	Urzędów	437 049,27	330 413,00
Wypożyczenie Domu Kultury w Wąwolnicy	Wąwolnica	79 465,46	63 572,00
Budowa boiska na działce nr 194 w Wąwolnicy	Wąwolnica	140 011,67	111 234,00
Budowa integracyjnego centrum kulturalno-rekreacyjnego w miejscowości Wierzbina-Osiedle	Wierzbica	1 007 480,00	449 999,00
Budowa wiejskiego centrum kulturalno-rekreacyjnego sołectwa Olchowiec	Wierzbica	460 786,00	311 474,00
Rozwój turystyki nadbużańskich obszarów wiejskich Włodawa i okolice	Włodawa	119 434,35	95 547,48
Kształtowanie centrum wsi Różanka	Włodawa	152 206,00	121 764,00
Kształtowanie centrum wsi Orchówek	Włodawa	137 992,00	110 393,00
Budowa zespołu obiektów sportowych wraz z placem zabaw w miejscowości Wohyń	Wohyń	920 817,22	450 000,00
Kompleksowe zagospodarowanie przestrzeni publicznej w centrum wsi Wojciechów	Wojciechów	382 262,00	305 809,00
Modernizacja XVI wiecznej Wieży Ariańskiej w celu wydłużenia sezonu kulturalnego i turystycznego	Wojciechów	90 523,00	72 418,00

Tabl.1 . Zestawienie projektów realizowanych przez samorządy gminne województwa lubelskiego w ramach Sektorowego Programu Operacyjnego Restrukturyzacji i Modernizacji Sektora Żywnościowego oraz Rozwoju Obszarów Wiejskich 2004-2006 (dok.)

Nazwa projektu	Beneficjent	Wartość projektu ogółem w zł	Dofinansowanie UE w zł
Odbudowa zbiornika wodnego przy ul. Uchańskiej w Wojstławicach	Wojstławice	216 999,54	173 598,00
Odnowa wsi Uhrusk szansą poprawy warunków życia mieszkańców	Wola Uhruska	205 902,96	179 849,00
Odnowa wsi Bytyń szansą poprawy warunków życia mieszkańców	Wola Uhruska	155 971,38	105 601,00
Budowa zespołu rekreacyjno-kulturalnego przy remizie-świetlicy oraz remizy-świetlicy	Wysokie	382 034,67	305 626,00
Modernizacja świetlicy wiejskiej w Wólce Dobryńskiej	Zalesie	145 050,52	113 884,00
Modernizacja świetlicy wiejskiej w Kłodzie Małej	Zalesie	153 703,02	101 873,00
Modernizacja świetlicy wiejskiej wraz z wyposażeniem w miejscowości Białowola	Zamość	167 168,45	133 734,00
Modernizacja świetlicy wiejskiej wraz z wyposażeniem w miejscowości Sitaniec Błonie	Zamość	47 288,90	37 782,00
Modernizacja świetlicy wiejskiej wraz z wyposażeniem w miejscowości Bortatycze	Zamość	26 191,51	20 952,00
Poprawa jakości obsługi turystów w zabytkowym centrum Zwierzyniec	Zwierzyniec	320 987,00	256 789,00
Ocieplenie i remont oraz wyposażenie budynku ośrodka kultury w Żmudzi Kolonia	Żmudź	197 919,79	158 335,00

Źródło: Opracowane na podstawie <http://www.mapadotacji.gov.pl>

Tabl. 2. Zestawienie projektów realizowanych przez samorządy gminne w ramach Programu Operacyjnego Kapitał Ludzki 2007-2013
Stan w dniu 21.12.2012 r.

Beneficjent	Nazwa projektu	Wartość projektu ogółem w zł	Dofinansowanie UE w zł
OGÓŁEM	x	406 794 383,95	345 759 432,56
Gmina Abramów	Wiedza- najlepsza inwestycja	418 631,94	355 837,15
Gmina Abramów	Szansa na lepszy start	89 999,80	76 499,83
Gmina Abramów/Gimnazjum im. Jana Pawła II w Abramowie	Wiedza poszerza horyzonty	312 160,00	265 336,00
Gmina Abramów/Gminny Ośrodek Pomocy Społecznej w Abramowie	Nowe umiejętności kapitałem na przyszłość-promocja aktywnej integracji społeczno-zawodowej w Gminie Abramów	219 050,53	186 192,95
Gmina Adamów (powiat łukowski)	Kiedy trudna szkolna droga	514 860,00	437 631,00
Gmina Adamów (powiat zamojski)	Równy start	93 090,45	79 126,88

Tabl. 2. Zestawienie projektów realizowanych przez samorzady gminne w ramach Programu Operacyjnego Kapitał Ludzki 2007-2013 (cd.)
Stan w dniu 21.12.2012 r.

Beneficjent	Nazwa projektu	Wartość projektu ogółem w zł	Dofinansowanie UE w zł
Gmina Adamów / Gminny Ośrodek Pomocy Społecznej w Adamowie (powiat lukowski)	Nowe umiejętności kapitałem na przyszłość-promocja aktywnej integracji społecznej i zawodowej w Gminie Adamów-Edycja II	450 481,17	382 908,99
Gmina Adamów/Gminny Ośrodek Pomocy Społecznej w Adamowie	Wspieranie aktywnej integracji społecznej i zawodowej w Gminie Adamów	262 802,02	223 381,72
Gmina Aleksandrów	Indywidualizacja procesu nauczania i wychowania uczniów klas I - III Szkoły Podstawowej w Aleksandrowie	54 706,10	46 500,19
Gmina Aleksandrów/Gminny Ośrodek Pomocy Społecznej w Aleksandrowie	Umiesz więcej, możesz więcej - nowe kwalifikacje poprzez aktywne działania i integrację społeczną	422 121,25	358 803,06
Gmina Annapol	Indywidualizacja nauczania szansą dla każdego dziecka	219 236,00	186 350,60
Gmina Annapol / Ośrodek Pomocy Społecznej w Annapolu	Przyszłość to już jutro - promocja aktywnej integracji społecznej i zawodowej w gminie Annapol	1 102 070,40	936 759,84
Gmina Baranów	Szansa na rozwój	787 800,00	669 630,00
Gmina Baranów	Lepszy start	443 500,00	376 975,00
Gmina Baranów	Szersze horyzonty - lepsza przyszłość - program rozwojowy Szkoły Podstawowej im. Powstańców Styczniowych w Baranowie	382 390,00	325 031,50
Gmina Baranów	Nasze przedszkole	380 893,00	323 759,05
Gmina Baranów	Indywidualizacja procesu nauczania i wychowania uczniów klas I-III w Szkole Podstawowej w Baranowie	58 927,20	50 088,12
Gmina Baranów	Inicjatywa lokalna gwarancją sukcesu	49 900,00	42 415,00
Gmina Baranów / Gminny Ośrodek Pomocy Społecznej w Baranowie	Zacznij od nowa	307 459,06	261 340,20
Gmina Batorz / Gminny Zespół Obsługi Szkół w Batorzu	Nauka z indywidualizacją	89 994,00	76 494,90
Gmina Batorz / Ośrodek Pomocy Społecznej w Batorzu	Program aktywnej integracji Gminy Batorz - Twoja szansa	347 323,47	295 224,95
Gmina Bełżec/Gminny Ośrodek Pomocy Społecznej w Bełżcu	Człowiek Renesansu	173 805,66	147 734,81
Gmina Bełżyce	Malucholandia	775 276,00	658 984,60
Gmina Bełżyce	Lepszy start	261 080,23	221 918,20
Gmina Bełżyce	Edukacja naszą szansą	196 127,10	166 708,04
Gmina Bełżyce	Skuteczne NGO - Strategia Współpracy Gminy Bełżyce z Organizacjami Pozarządowymi	40 730,00	34 620,50
Gmina Bełżyce/ Ośrodek Pomocy Społecznej w Bełżycach	Odkrywamy talenty, rozwijamy skrzydła	1 611 664,29	1 369 914,65

Tabl. 2. Zestawienie projektów realizowanych przez samorzady gminne w ramach Programu Operacyjnego
Kapitał Ludzki 2007-2013 (cd.)
Stan w dniu 21.12.2012 r.

Beneficjent	Nazwa projektu	Wartość projektu ogółem w zł	Dofinansowanie UE w zł
Gmina Biała Podlaska	Sieć punktów przedszkolnych w Gminie Biała Podlaska	900 109,44	765 093,02
Gmina Biała Podlaska	Indywidualizacja procesu nauczania i wychowania uczniów klas I-III szkół podstawowych Gminy Biała Podlaska	262 946,97	223 504,92
Gmina Biała Podlaska/Gminny Ośrodek Pomocy Społecznej w Białej Podlaskiej	Uczę się aby pracować	1 045 572,15	888 736,33
Gmina Białopole	Bajkowe Przedszkole	750 004,64	637 503,94
Gmina Białopole	Wyrównywanie szans edukacyjnych uczniów klas I-III	60 000,00	51 000,00
Gmina Białopole	Zdobądź wiedzę z gminą Białopole	43 789,20	37 220,82
Gmina Białopole / Gminny Ośrodek Pomocy Społecznej w Białopolu	Wspólny sukces	137 033,79	116 478,72
Gmina Biłgoraj	Dzieciństwo równych szans	1 730 678,56	1 471 076,78
Gmina Biłgoraj	Ja też potrafię - program wsparcia uczniów klas I-III w Gminie Biłgoraj	330 000,00	280 500,00
Gmina Biłgoraj	Alternatywne przedszkola Gminy Biłgoraj	209 846,00	178 369,10
Gmina Biłgoraj/ Szkoła Podstawowa w Starym Bidaczowie	Mała szkoła - duża szansa	104 478,00	88 806,30
Gmina Biłgoraj/Gminny Ośrodek Pomocy Społecznej w Biłgoraju	Akademia aktywności - aktywna integracja osób pozostających bez zatrudnienia w gminie Biłgoraj	576 058,43	489 649,67
Gmina Biszczka	Wykształcenie uczniów szansą na rozwój Gminy Biszczka	90 000,00	76 500,00
Gmina Biszczka/Gminny Ośrodek Pomocy Społecznej w Biszczy	Tratwa - pomóżmy sobie	264 816,80	225 094,28
Gmina Borki	Przedszkolaki na start	633 387,75	538 379,59
Gmina Borki/ Gminny Ośrodek Pomocy Społecznej w Borkach	Cogito ergo sum - myślę o lepszej przyszłości, więc podnoszę swoje kwalifikacje	371 330,67	315 631,07
Gmina Borzechów	Aktywny uczeń - dobry start	297 540,00	252 909,00
Gmina Borzechów	Edukacja przedszkolna - równe szanse w Gminie Borzechów	211 448,00	179 730,80
Gmina Borzechów	Dobry start - lepsze jutro	85 248,00	72 460,80
Gmina Borzechów / Gminny Ośrodek Pomocy Społecznej w Borzechowie	Program Aktywizacji Zawodowej w Gminie Borzechów - Nowe Szanse	100 549,04	85 466,68
Gmina Borzechów/Gimnazjum w Kłodnicy Dolnej	Inwestuj w przyszłość	125 870,00	106 989,50
Gmina Bychawa	Indywidualizacja nauczania i wychowania w klasach I-III w Gminie Bychawa	207 940,20	176 749,17
Gmina Bychawa/Ośrodek Pomocy Społecznej w Bychawie	Pomagamy sobie	885 796,88	752 927,35

Tabl. 2. Zestawienie projektów realizowanych przez samorzady gminne w ramach Programu Operacyjnego
Kapitał Ludzki 2007-2013 (cd.)
Stan w dniu 21.12.2012 r.

Beneficjent	Nazwa projektu	Wartość projektu ogółem w zł	Dofinansowanie UE w zł
Gmina Chełm	Szkoły dla kadr przyszłości	1 057 860,00	899 181,00
Gmina Chełm/Ośrodek Pomocy Społecznej Gminy Chełm	Szyf-aktywizacja społeczno-zawodowa bezrobotnych z terenu gminy Chełm	788 770,25	670 454,71
Gmina Chodel	Edukacja przedszkola - Przyszłość naszych dzieci	1 076 011,41	914 609,70
Gmina Chodel	Skuteczne NGO- Strategia Współpracy Gminy Chodel z Organizacjami Pozarządowymi	40 730,00	34 620,50
Gmina Chodel/ Gminny Ośrodek Pomocy Społecznej w Chodlu	Efektywna pomoc społeczna w Gminie Chodel	440 968,51	374 823,23
Gmina Chrzanów	Indywidualizacja procesu nauczania i wychowania uczniów klas i-iii szkół podstawowych	90 000,00	76 500,00
Gmina Chrzanów / Gminny Ośrodek Pomocy Społecznej w Chrzanowie	Aktywna integracja na terenie Gminy Chrzanów	385 488,43	327 665,17
Gmina Cyców	Punkty Przedszkolne szansą edukacyjną dla dzieci wiejskich z Gminy Cyców	2 379 160,00	2 022 286,00
Gmina Cyców	Indywidualizacja nauczania w szkołach podstawowych w Gminie Cyców	195 787,03	166 418,98
Gmina Cyców / Ośrodek Pomocy Społecznej w Cycowie	Dajmy sobie szansę	345 376,19	293 569,76
Gmina Czemiemiki	Nauka szansą dla wszystkich	89 835,60	76 360,26
Gmina Dęblin/Ośrodek Pomocy Społecznej w Dęblinie	Mały krok - Duży efekt	800 812,95	680 691,01
Gmina Dębowa Kłoda	Edukacja - mój sposób na przyszłość	454 666,00	386 466,10
Gmina Dębowa Kłoda	Indywidualizacja nauczania w I - III kl. Szkół Podstawowych w Gminie Dębowa Kłoda	90 000,00	76 500,00
Gmina Dębowa Kłoda / Gminny Ośrodek Pomocy Społecznej w Dębowej Kłodzie	Aktywizacja społeczno - zawodowa w gminie Dębowa Kłoda	469 196,97	398 817,42
Gmina Dolhobyczów	Inwestujemy w naszą przyszłość	98 062,00	83 352,70
Gmina Dolhobyczów	Wieś naszą szansą	44 924,40	38 185,74
Gmina Dolhobyczów / Gminny Ośrodek Pomocy Społecznej w Dolhobyczowie	Chcę iść naprzód - Program wsparcia osób zagrożonych wykluczeniem społecznym	840 421,44	714 358,22
Gmina Dorohusk	Indywidualizacja drogą do rozwoju umiejętności uczniów	160 095,56	136 081,23
Gmina Dorohusk/Ośrodek Pomocy Społecznej w Dorohusku	Teraz My	400 193,90	340 164,82
Gmina Drelów	Wiedza szansą na lepszą przyszłość	979 115,00	832 247,75
Gmina Drelów	Czas najmłodszych	803 170,35	682 694,80

Tabl. 2. Zestawienie projektów realizowanych przez samorzady gminne w ramach Programu Operacyjnego Kapitał Ludzki 2007-2013 (cd.)
Stan w dniu 21.12.2012 r.

Beneficjent	Nazwa projektu	Wartość projektu ogółem w zł	Dofinansowanie UE w zł
Gmina Drelów	Siła najmłodszych - alternatywne formy wychowania przedszkolnego	185 107,40	157 341,29
Gmina Drelów	Indywidualizacja procesu nauczania i wychowania uczniów klas I-III w szkołach podstawowych w gminie Drelów	119 498,00	101 573,30
Gmina Drelów	Skuteczne NGO - Strategia Współpracy Gminy Drelów z Organizacjami Pozarządowymi	49 970,00	42 474,50
Gmina Drelów/Gminny Ośrodek Pomocy Społecznej w Drelowie	Od bierności do aktywności. Program aktywnej integracji mieszkańców Gminy Drelów.	650 074,41	552 563,25
Gmina Dubienka/Ośrodek Pomocy Społecznej w Dubience	Aktywizacja osób bezrobotnych w gminie Dubienka	131 547,88	111 815,70
Gmina Dzierzkowice	Indywidualizacja procesu nauczania w klasach I-III szkół podstawowych prowadzonych przez Gminę Dzierzkowice	63 088,50	53 625,23
Gmina Dzierzkowice	Skuteczne NGO - Strategia Współpracy Gminy Dzierzkowice z Organizacjami Pozarządowymi	40 730,00	34 620,50
Gmina Dzierzkowice/Ośrodek Pomocy Społecznej w Dzierzkowicach	Program aktywizacji zawodowej w gminie Dzierzkowice	313 407,77	266 396,60
Gmina Dzwola	Przez świat z indywidualizacją	149 988,00	127 489,80
Gmina Dzwola / Ośrodek Pomocy Społecznej w Dzwoli	Szansa na samodzielność	691 693,57	587 939,53
Gmina Fajslawice	Fajslawicki Punkt Wychowania Przeszkolnego	345 090,00	293 326,50
Gmina Fajslawice	Każdy uczeń w szkole jest ważny	111 588,30	94 850,06
Gmina Fajslawice/Ośrodek Pomocy Społecznej w Fajslawicach	Fajslawicki sposób na aktywną integrację	212 392,01	180 533,21
Gmina Firlej	Indywidualizacja procesu nauczania i wychowania uczniów klas I-III szkół podstawowych prowadzonych przez Gminę Firlej	83 489,40	70 965,99
Gmina Firlej/Ośrodek Pomocy Społecznej w Firleju	Nowe umiejętności kapitałem na przyszłość - promocja aktywnej integracji społecznej i zawodowej w Gminie Firlej	552 520,21	469 642,18
Gmina Firlej/Ośrodek Pomocy Społecznej w Firleju	Objazdowy klub integracji międzypokoleniowej mieszkańców gminy Firlej	41 835,00	35 559,75
Gmina Frampol	Indywidualizacja nauczania i wychowania w klasach I-III w Gminie Frampol	150 000,00	127 500,00
Gmina Frampol/Miejsko-Gminny Ośrodek Pomocy Społecznej we Frampolu	Aktywizacja społeczno zawodowa osób długotrwale bezrobotnych	282 123,80	239 805,23
Gmina Garbów	miniPrzedszkole przy wiejskiej szkole	518 090,00	440 376,50

Tabl. 2. Zestawienie projektów realizowanych przez samorzady gminne w ramach Programu Operacyjnego
Kapitał Ludzki 2007-2013 (cd.)
Stan w dniu 21.12.2012 r.

Beneficjent	Nazwa projektu	Wartość projektu ogółem w zł	Dofinansowanie UE w zł
Gmina Garbów	Indywidualizacja procesu nauczania i wychowania uczniów klas I-III szkół podstawowych	167 143,20	142 071,72
Gmina Garbów	W Gminie Garbów Jaś i Ola chodzą do przedszkola	111 999,00	95 199,15
Gmina Garbów/Gminny Ośrodek Pomocy Społecznej w Garbowie	Garbów - Teraz My	243 823,09	207 249,63
Gmina Garbów/Szkoła Podstawowa im. zofii Trzczińskiej - Kamińskiej w Leścach	Szkoła dla Nas	136 039,50	115 633,58
Gmina Garbów/Zespół Szkół w Garbowie Publiczne Gimnazjum w Garbowie	Wektor -> sukces	193 271,00	164 280,35
Gmina Glusk	Kompetentne szkoły Gminy Glusk	1 027 830,00	873 655,50
Gmina Glusk	Indywidualizacja procesu nauczania i wychowania uczniów klas I-III w Gminie Glusk	147 567,99	125 432,79
Gmina Glusk / Gminny Ośrodek Pomocy Społecznej w Glusku	Aktywna integracja mieszkańców gminy Glusk	393 351,04	334 348,38
Gmina Godziszów	Indywidualizacja procesu nauczania uczniów klas I-III w Gminie Godziszów	179 989,90	152 991,42
Gmina Godziszów/Ośrodek Pomocy Społecznej w Godziszowie	Wspieranie integracji społecznej i zawodowej na terenie Gminy Godziszów	799 623,37	679 679,86
Gmina Goraj	Indywidualizacja procesu nauczania i wychowania uczniów klas I-III szkół podstawowych	65 357,40	55 553,79
Gmina Goraj/Gminny Ośrodek Pomocy Społecznej w Goraju	Aktywność dla wszystkich	485 713,63	412 856,59
Gmina Goraj/Gminny Ośrodek Pomocy Społecznej w Goraju	Droga do sukcesu	44 004,00	37 403,40
Gmina Gorzków	Małymi krokami do sukcesu	60 000,00	51 000,00
Gmina Gorzków	Do sukcesu przez sport	47 964,00	40 769,40
Gmina Gorzków	Liga Kobiet Aktywnych w Gminie Gorzków	47 424,00	40 310,40
Gmina Gorzków	Mobilni na start	44 245,00	37 608,25
Gmina Gorzków/Gminny Ośrodek Pomocy Społecznej w Gorzkowie	Masz szansę	362 899,29	308 464,40
Gmina Gościeradów	Z domu do przedszkola	668 589,28	568 300,89
Gmina Gościeradów	Szansa dla każdego	209 562,00	178 127,70
Gmina Gościeradów	Indywidualizacja procesu nauczania i wychowania uczniów klas I - III szkół podstawowych	139 677,70	118 726,05
Gmina Gościeradów	Równi na starcie	97 562,00	82 927,70

Tabl. 2. Zestawienie projektów realizowanych przez samorzady gminne w ramach Programu Operacyjnego Kapitał Ludzki 2007-2013 (cd.)
Stan w dniu 21.12.2012 r.

Beneficjent	Nazwa projektu	Wartość projektu ogółem w zł	Dofinansowanie UE w zł
Gmina Gościeradów / Ośrodek Pomocy Społecznej w Gościeradowie	Ośrodek Pomocy Społecznej w Gościeradowie to: Integracja - Aktywność - Pomoc - Sukces	903 264,35	767 774,70
Gmina Gościeradów / Ośrodek Pomocy Społecznej w Gościeradowie	Razem spełnimy marzenia	47 840,00	40 664,00
Gmina Grabowiec/ Gminny Ośrodek Pomocy Społecznej w Grabowcu	Twoja przyszłość	394 845,11	335 618,34
Gmina Hanna/Gminny Ośrodek Pomocy Społecznej w Hannie	Tak aktywności nie bezczynności	339 246,05	288 359,14
Gmina Hanna/Zespół Szkół w Hannie	Mała szkoła - wielkie dzieło	40 488,00	34 414,80
Gmina Hańsk	Równaj do lepszych- wsparcie najslabszych uczniów szkół podstawowych z gminy Hańsk	151 684,00	128 931,40
Gmina Hańsk/ Gminny Ośrodek Pomocy Społecznej w Hańsku	Razem Łatwiej	400 734,97	340 624,72
Gmina Hańsk/Gimnazjum Publiczne w Dubecznie	Moja szkoła - moją szansą.	143 740,00	122 179,00
Gmina Horodło / Gminny Ośrodek Pomocy Społecznej w Horodle	Aktywizacja zawodowa bezrobotnych narażonych na wykluczenie społeczne w Gminie Horodło	631 788,77	537 020,45
Gmina Hrubieszów	Kubusiowa Akademia - utrwalenie i rozwój efektów Poakcesyjnego Programu Wsparcia Obszarów Wiejskich w Gminie Hrubieszów	2 648 567,74	2 251 282,58
Gmina Hrubieszów	Lepszy start - indywidualizacja nauczania uczniów kl. I-III szkół podstawowych Gminy Hrubieszów .	180 000,00	153 000,00
Gmina Hrubieszów/Gminny Ośrodek Pomocy Społecznej w Hrubieszowie	Lepsze życie	815 141,60	692 870,36
Gmina Izbica	Rozwój edukacji przedszkolnej w Gminie Izbica	2 856 992,46	2 428 443,59
Gmina Izbica	Indywidualizacja procesu nauczania i wychowania uczniów klas I-III szkół podstawowych w Gminie Izbica	180 000,00	153 000,00
Gmina Izbica	Aktywizacja mieszkańców gminy Izbica	42 550,00	36 167,50
Gmina Izbica/Gminny Ośrodek Pomocy Społecznej w Izbicy	Jestem bezrobotny -wykorzystam szansę	420 950,85	357 808,22
Gmina Jabłonna	Upowszechnianie edukacji przedszkolnej w gminie Jabłonna	476 380,80	404 923,68
Gmina Jabłonna	Indywidualizacja procesu nauczania i wychowania w szkołach podstawowych Gminy Jabłonna	107 171,80	91 096,03

Tabl. 2. Zestawienie projektów realizowanych przez samorzady gminne w ramach Programu Operacyjnego
Kapitał Ludzki 2007-2013 (cd.)
Stan w dniu 21.12.2012 r.

Beneficjent	Nazwa projektu	Wartość projektu ogółem w zł	Dofinansowanie UE w zł
Gmina Jabłonna/Gminny Ośrodek Pomocy Społecznej w Jabłonie	Podnoszenie kompetencji zawodowych	346 889,80	294 856,33
Gmina Jabłoń	Szansa na lepszy start	658 037,00	559 331,45
Gmina Jabłoń	Indywidualizacja procesu nauczania i wychowania klas I-III w Gminie Jabłoń	150 000,00	127 500,00
Gmina Jabłoń	Aktywność pobudza umysł	47 404,00	40 293,40
Gmina Jabłoń	Skuteczne NGO- Strategia Współpracy Gminy Jabłoń z Organizacjami Pozarządowymi	39 295,00	33 400,75
Gmina Jabłoń	Z rzeźbą za pan brat	35 828,00	30 453,80
Gmina Jabłoń/Gminny Ośrodek Pomocy Społecznej w Jabloniu	Bądź aktywny a zyskasz	374 953,08	318 710,12
Gmina Janowiec	Program indywidualizacji procesu nauczania i wychowania uczniów klas I - III Szkoły Podstawowej w Janowcu.	54 226,00	46 092,10
Gmina Janowiec/Gminny Ośrodek Pomocy Społecznej w Janowcu	Efektywna pomoc społeczna w gminie Janowiec	377 575,81	320 939,44
Gmina Janów Lubelski	Indywidualizacja nauczania w klasach I-III szkół podstawowych w Gminie Janów Lubelski.	227 145,00	193 073,25
Gmina Janów Lubelski/Ośrodek Pomocy Społecznej w Janowie Lubelskim	Pierwszy krok do powrotu - integracja społeczna i zawodowa osób zagrożonych wykluczeniem społecznym	1 228 545,09	1 044 263,33
Gmina Janów Lubelski/Ośrodek Pomocy Społecznej w Janowie Lubelskim	Podziel się problemem - nie jesteś sama	43 237,66	36 752,01
Gmina Janów Podlaski	Indywidualizacja procesu nauczania i wychowania uczniów klas I-III szkół podstawowych	73 435,96	62 420,57
Gmina Janów Podlaski / Gminny Ośrodek Pomocy Społecznej W Janowie Podlaskim	Równe szanse na rynku pracy	152 316,23	129 468,80
Gmina Jarczów/Gminny Ośrodek Pomocy Społecznej w Jarczowie	Aktywizacja zawodowa szansą dla bezrobotnych	349 253,77	296 865,70
Gmina Jastków	Wyrównaj - pomóż - działaj	336 418,16	285 955,44
Gmina Jastków/Gimnazjum im. Józefa Piłsudskiego w Jastkowie	Nowe możliwości - lepszy start	229 472,00	195 051,20
Gmina Jastków/Gminny Ośrodek Pomocy Społecznej w Jastkowie	Gmina Jastków naszym miejscem na Ziemi	482 957,21	410 513,63
Gmina Jeziorzany	Dobra szkoła-lepszy start	463 075,00	393 613,75
Gmina Jeziorzany	Integracja i aktywizacja kobiet z gminy Jeziorzany	49 800,00	42 330,00
Gmina Jeziorzany	Integracja przez aktywizację	49 200,00	41 820,00

Tabl. 2. Zestawienie projektów realizowanych przez samorzady gminne w ramach Programu Operacyjnego Kapitał Ludzki 2007-2013 (cd.)
Stan w dniu 21.12.2012 r.

Beneficjent	Nazwa projektu	Wartość projektu ogółem w zł	Dofinansowanie UE w zł
Gmina Jeziorzany	Małe Mazowsze -mała ojczyzna	44 800,00	38 080,00
Gmina Jeziorzany	Indywidualizacja procesu nauczania i wychowania uczniów klas I-III w szkołach podstawowych w gminie Jeziorzany	30 000,00	25 500,00
Gmina Jeziorzany/Ośrodek Pomocy Społecznej w Jeziorzanach	Nowe umiejętności kapitałem na przyszłość - promocja aktywnej integracji społecznej i zawodowej w Gminie Jeziorzany	416 573,75	354 087,69
Gmina Józefów	Przedszkole szansą naszych dzieci.	771 690,00	655 936,50
Gmina Józefów/Miejski Ośrodek Pomocy Społecznej w Józefowie	Krok do przodu - aktywna integracja klientów pomocy społecznej w Gminie Józefów	581 171,68	493 995,93
Gmina Józefów/Szkoła Podstawowa im. Konrada Bartoszewskiego – Wira w Górecku Starym	Myślę szybciej, mogę więcej w Górecku Starym	49 912,19	42 425,36
Gmina Józefów/Szkoła Podstawowa im. Marii Konopnickiej w Stanisławowie	Młody Szekspir w Stanisławowie	48 835,27	41 509,98
Gmina Józefów/Szkoła Podstawowa im. Mieczysława Romanowskiego w Józefowie	Mądre Dzieci w Józefowie	49 802,10	42 331,79
Gmina Józefów nad Wisłą	Stawiamy na indywidualizację	140 298,90	119 254,07
Gmina Józefów nad Wisłą/Ośrodek Pomocy Społecznej w Józefowie Nad Wisłą	Efektywna pomoc społeczna w Gminie Józefów nad Wisłą	513 886,10	436 803,19
Gmina Kamień/Gminny Ośrodek Pomocy Społecznej w Kamieniu	Razem łatwiej - aktywizacja osób bezrobotnych zagrożonych wykluczeniem społecznym	270 054,10	229 545,99
Gmina Kamionka	Dobry start-dobra przyszłość	95 043,00	80 786,55
Gmina Kamionka	Nowe kwalifikacje - nowe szanse	42 590,00	36 201,50
Gmina Kamionka / Ośrodek Pomocy Społecznej w Kamionce	Nowe umiejętności kapitałem na przyszłość - promocja aktywnej integracji społecznej i zawodowej w Gminie Kamionka	597 469,02	507 848,67
Gmina Karczmiska	Najważniejszy jest uczeń	134 876,00	114 644,60
Gmina Karczmiska/Ośrodek Pomocy Społecznej w Karczmiskach	Efektywna Pomoc Społeczna w Gminie Karczmiska	452 563,85	384 679,27
Gmina Karczmiska/Zespół Szkół w Karczmiskach	Szkoła na piątkę	207 011,05	175 959,39
Gmina Kazimierz Dolny	Gimnazjalne centrum turystyczno- edukacyjne	212 485,00	180 612,25

Tabl. 2. Zestawienie projektów realizowanych przez samorzady gminne w ramach Programu Operacyjnego
Kapitał Ludzki 2007-2013 (cd.)
Stan w dniu 21.12.2012 r.

Beneficjent	Nazwa projektu	Wartość projektu ogółem w zł	Dofinansowanie UE w zł
Gmina Kazimierz Dolny/Ośrodek Pomocy Społecznej w Kazimierzu Dolnym	Efektywna pomoc społeczna w Gminie Kazimierz Dolny	268 668,90	228 368,57
Gmina Kąkolewnica Wschodnia	Indywidualizacja procesu nauczania i wychowania uczniów w klasach I-III szkół podstawowych na terenie Gminy Kąkolewnica.	198 503,10	168 727,64
Gmina Kąkolewnica Wschodnia/Gminny Ośrodek Kultury w Kąkolewnicy	Integracja przez tradycję	50 000,00	42 500,00
Gmina Kąkolewnica/Gminny Ośrodek Pomocy Społecznej w Kąkolewnicy	Zwiększenie efektywności funkcjonowania instytucji pomocy społecznej w Gminie Kąkolewnica	359 267,55	305 377,42
Gmina Kłoczew	Tęczowe przedszkola	1 231 221,12	1 046 537,95
Gmina Kłoczew	Indywidualizacja kluczem rozwoju osobistego dzieci z Gminy Kłoczew	184 965,26	157 220,47
Gmina Kłoczew/Gminny Ośrodek Pomocy Społecznej w Kłoczewie	Program aktywnej integracji w Gminie Kłoczew	608 068,61	516 858,32
Gmina Kock	My też chcemy mieć swoją szansę	323 000,00	274 550,00
Gmina Kock	Równe szanse	86 658,95	73 660,11
Gmina Kock/Ośrodek Pomocy Społecznej w Kocku	Nowe umiejętności kapitałem na przyszłość - promocja aktywnej integracji społecznej i zawodowej w Gminie Kock	577 651,93	491 004,14
Gmina Kodeń	Indywidualizacja procesu nauczania i wychowania uczniów klas I-III szkół podstawowych	68 830,80	58 506,18
Gmina Kodeń/ Gminny Ośrodek Pomocy Społecznej w Kodniu	Bezpieczne jutro	413 274,45	351 283,28
Gmina Komarówka Podlaska	Indywidualizacja procesu nauczania i wychowania uczniów klas I-III szkoły podstawowej w Gminie Komarówka Podlaska	41 965,50	35 670,68
Gmina Komarówka Podlaska/Gminne Centrum Kultury w Komarówce Podlaskiej	Pragnę, Dążę, Osiągam	49 470,00	42 049,50
Gmina Komarówka Podlaska/Gminny Ośrodek Pomocy Społecznej w Komarówce Podlaskiej	Umiesz więcej możesz więcej	383 259,24	325 770,35
Gmina Komarów-Osada	Maluchy górą	1 375 538,92	1 169 208,08
Gmina Komarów-Osada	Tanecznym krokiem w świat wiedzy	153 997,50	130 897,88
Gmina Komarów-Osada	Złoty Hełm	49 070,00	41 709,50
Gmina Komarów-Osada	Korowajowa Wieś	48 380,00	41 123,00
Gmina Komarów-Osada	Interaktywna - Edukacja@	46 146,00	39 224,10
Gmina Komarów-Osada	Być razem	46 120,00	39 202,00

Tabl. 2. Zestawienie projektów realizowanych przez samorzady gminne w ramach Programu Operacyjnego
Kapitał Ludzki 2007-2013 (cd.)
Stan w dniu 21.12.2012 r.

Beneficjent	Nazwa projektu	Wartość projektu ogółem w zł	Dofinansowanie UE w zł
Gmina Komarów-Osada	Edukacja - To Zdrowie i Sprawność	45 926,00	39 037,10
Gmina Komarów-Osada / Gminny Ośrodek Pomocy Społecznej w Komarowie-Osadle	Droga do lepszego jutra	233 079,63	198 117,69
Gmina Konopnica	Modyfikacja procesu nauczania w klasach I - III Szkół Podstawowych w Gminie Konopnica	150 000,00	127 500,00
Gmina Konopnica/Gimnazjum im. Wincentego Pola w Radawczyku Drugim	Laboratorium Wiedzy	923 880,00	785 298,00
Gmina Konopnica/Ośrodek Pomocy Społecznej w Konopnicy	Bądź samodzielny - program aktywizacji społeczno-zawodowej bezrobotnych klientów pomocy społecznej	712 920,41	605 982,35
Gmina Konstantynów	Dobry start - lepsza przyszłość dzieci z Gminy Konstantynów	646 045,81	549 138,94
Gmina Konstantynów	Dajmy wszystkim równe szanse - indywidualizacja nauczania w Gminie Konstantynów	79 863,00	67 883,55
Gmina Konstantynów/Gminny Ośrodek Pomocy Społecznej w Konstantynowie	Program aktywizacji zawodowej w gminie Konstantynów	79 278,78	67 386,96
Gmina Końskowola	Nasza szansa na sukces zawodowy - program szkoleń dla mieszkańców gmin wiejskich i miejsko-wiejskich powiatu puławskiego	775 518,00	659 190,30
Gmina Końskowola	LUBKON - program zwiększania konkurencyjności przedsiębiorstw z województwa lubelskiego	703 080,00	597 618,00
Gmina Końskowola	Indywidualizacja procesu nauczania w szkołach podstawowych Gminy Końskowola	144 849,00	123 121,65
Gmina Końskowola / Ośrodek Pomocy Społecznej w Końskowoli	Nowe umiejętności kapitałem na przyszłość - promocja aktywnej integracji społecznej i zawodowej w Gminie Końskowola	443 279,60	376 787,66
Gmina Końskowola/Samorządowa Administracja Placówek Oświatowych w Końskowoli	Przyjazna szkoła	876 050,00	744 642,50
Gmina Krasnobród	Mała szkółka - dużo możliwości	297 900,00	253 215,00
Gmina Krasnobród	Wsparcie na starcie	272 643,00	231 746,55
Gmina Krasnobród	Dobry start - lepsza przyszłość	125 726,70	106 867,70
Gmina Krasnobród/Miejsko-Gminny Ośrodek Pomocy Społecznej w Krasnobrodzie	Wskazówka- bądź aktywny na rynku pracy	663 743,93	564 182,34
Gmina Krasnystaw	Uwierz we własne możliwości	585 173,57	497 397,53

Tabl. 2. Zestawienie projektów realizowanych przez samorzady gminne w ramach Programu Operacyjnego
Kapitał Ludzki 2007-2013 (cd.)
Stan w dniu 21.12.2012 r.

Beneficjent	Nazwa projektu	Wartość projektu ogółem w zł	Dofinansowanie UE w zł
Gmina Krasnystaw	Moje Przedszkole	235 299,00	200 004,15
Gmina Krasnystaw	Lepszy start	155 357,40	132 053,79
Gmina Krasnystaw/Gminny Ośrodek Pomocy Społecznej w Krasnymstawie	Bliżej potrzebujących	377 744,65	321 082,95
Gmina Kraśniczyn	Z indywidualizacją rozwijamy się	61 724,00	52 465,40
Gmina Kraśniczyn	Przez edukację do rozwoju Gminy Kraśniczyn	37 465,00	31 845,25
Gmina Kraśniczyn/Gminny Ośrodek Pomocy Społecznej w Kraśniczynie	Kompleksowe działania Gminnego Ośrodka Pomocy Społecznej w Kraśniczynie w celu poprawy integracji społecznej	366 620,59	311 627,50
Gmina Kraśnik	Pobudzenie aktywności społeczności lokalnej szansą rozwoju gminy Kraśnik	50 000,00	42 500,00
Gmina Kraśnik	Integracja przez edukację	48 800,00	41 480,00
Gmina Kraśnik / Gminny Ośrodek Pomocy Społecznej W Kraśniku	Aktywizacja i integracja kobiet z gminy Kraśnik	47 997,00	40 797,45
Gmina Kraśnik/Gminny Ośrodek Pomocy Społecznej w Kraśniku	Aktywizacja społeczno-zawodowa osób bezrobotnych na terenie gminy Kraśnik	438 217,79	372 485,12
Gmina Krynice	Zmierzamy ku szczytom wiedzy	59 993,00	50 994,05
Gmina Krynice	Ze strażą za pan brat	44 680,00	37 978,00
Gmina Krynice / Gminny Ośrodek Pomocy Społecznej w Krynicach	PO KL- szansą dla społeczności gminy Krynice	303 085,60	257 622,76
Gmina Krzczonów	Bawimy się i uczymy z indywidualizacją	73 054,00	62 095,90
Gmina Krzczonów/Ośrodek Pomocy Społecznej w Krzczonowie	Lepsze jutro - program aktywizacji społeczno-zawodowej osób bezrobotnych w gminie Krzczonów	476 837,32	405 311,72
Gmina Krzywda	Nasze dzieci - nasz skarb!	935 421,20	795 108,02
Gmina Krzywda	Rozwój lokalny oraz polepszenie jakości świadczonych usług na terenie powiatu łukowskiego poprzez realizację cyklu szkoleniowego oraz wymianę dobrych praktyk	378 732,68	321 922,78
Gmina Krzywda	Z wiedzą na start	247 295,10	210 200,84
Gmina Krzywda	The webmasters w ZS w Hucie Dąbrowie	46 880,00	39 848,00
Gmina Krzywda	The webmasters w Gimnazjum Nr 2 w Radoryżu Kościelnym	46 880,00	39 848,00
Gmina Krzywda/Gminny Ośrodek Pomocy Społecznej w Krzywdzie	Efektywna pomoc społeczna w gminie Krzywda	533 995,23	453 895,95
Gmina Księżpól	Indywidualizacja nauczania i wychowania w klasach I - III w Gminie Księżpól	150 000,00	127 500,00

Tabl. 2. Zestawienie projektów realizowanych przez samorzady gminne w ramach Programu Operacyjnego
Kapitał Ludzki 2007-2013 (cd.)
Stan w dniu 21.12.2012 r.

Beneficjent	Nazwa projektu	Wartość projektu ogółem w zł	Dofinansowanie UE w zł
Gmina Księżpol/Gminny Ośrodek Pomocy Społecznej w Księżpolu	Twoja przyszłość	243 749,31	207 186,91
Gmina Kurów/ Ośrodek Pomocy Społecznej W Kurowie	Efektywna pomoc społeczna w Gminie Kurów	159 357,91	135 454,22
Gmina Leśna Podlaska	Równe szanse edukacyjne - wspieranie indywidualnego rozwoju uczniów klas I-III Szkoły Podstawowej w Leśnej Podlaskiej	56 209,20	47 777,82
Gmina Leśna Podlaska	Skuteczne NGO - Strategia Współpracy Gminy Leśna Podlaska z Organizacjami Pozarządowymi	39 770,00	33 804,50
Gmina Leśna Podlaska/ Gminny Ośrodek Pomocy Społecznej w Leśnej Podlaskiej	Pomagamy iść do przodu z wiarą we własne siły i nadzieją na lepszą przyszłość	476 884,25	405 351,61
Gmina Leśniowice	Indywidualizacja szansą na sukces	119 931,00	101 941,35
Gmina Leśniowice/Gminny Ośrodek Pomocy Społecznej w Leśniowicach	Pomocna dłoń	251 328,44	213 629,17
Gmina Lubartów	Szkoła Równych Szans	1 737 193,00	1 476 614,05
Gmina Lubartów	Indywidualizacja nauczania w klasach I-III szkół podstawowych	244 384,79	207 727,07
Gmina Lubartów/Gminny Ośrodek Pomocy Społecznej w Lubartowie	Efektywna pomoc społeczna w Gminie Lubartów	806 645,11	685 648,34
Gmina Lublin	Indywidualizacja procesu nauczania i wychowania uczniów klas I-III szkół podstawowych w Gminie Lublin	3 345 365,76	2 843 560,90
Gmina Lublin	Nowoczesne kompetencje - Nowe perspektywy. Podniesienie kwalifikacji pracowników oświaty w Gminie Lublin	2 498 094,20	2 123 380,07
Gmina Lublin	Sprawni w pracy w Urzędzie Miasta Lublin	932 620,00	792 727,00
Gmina Lublin	Moja szansa - Mój ECDL	616 390,00	523 931,50
Gmina Lublin	Już wiem. Będę inżynierem	485 175,00	412 398,75
Gmina Lublin	MOJA FIRMA. Będę przedsiębiorcą	425 506,00	361 680,10
Gmina Lublin	Dialog społeczny w zakresie przeciwdziałania przemocy w rodzinie w Lublinie	355 740,00	302 379,00
Gmina Lublin	Swoją karierę zaczynam w gimnazjum	350 575,00	297 988,75
Gmina Lublin	SzOK przez cały rok	258 101,00	219 385,85
Gmina Lublin / Miejski Urząd Pracy w Lublinie	Wiedza fundamentem jakości	481 085,00	408 922,25
Gmina Lublin / Przedszkole nr 37 w Lublinie	Program adaptacyjny - Wybieram przedszkole!	1 210 805,00	1 029 184,25
Gmina Lublin/Zespół Szkół nr 4 im. Janusza Korczaka w Lublinie	Lepszy Start - Równe Szanse	234 475,80	199 304,43

Tabl. 2. Zestawienie projektów realizowanych przez samorzady gminne w ramach Programu Operacyjnego
Kapitał Ludzki 2007-2013 (cd.)
Stan w dniu 21.12.2012 r.

Beneficjent	Nazwa projektu	Wartość projektu ogółem w zł	Dofinansowanie UE w zł
Gmina Lublin/Miejski Urząd Pracy w Lublinie	Ambitni i Przedsiębiorczy	37 165 276,59	31 574 690,95
Gmina Lublin/Miejski Urząd Pracy w Lublinie	Wiedza - Innowacyjność - Jakość	525 000,00	446 250,00
Gmina Lublin/Miejski Urząd Pracy w Lublinie	Wiedza fundamentem jakości II	324 000,00	275 400,00
Gmina Lublin/Miejski Urząd Pracy w Lublinie	Postaw na jutro - zacznij od dziś	265 730,00	225 870,50
Gmina Lublin/Szkoła podstawowa nr 27 im. Marii Montessori w Lublinie	Badawcze odkrywanie świata	419 021,50	356 168,28
Gmina Lublin/Szkoła Podstawowa nr 43 im. Ignacego Jana Paderewskiego	Gotowi na Przyszłość	110 830,00	94 205,50
Gmina Lublin/Technikum Gastronomiczno - Hotelarskie w Zespole Szkół nr 5 im. Jana Pawła II w Lublinie	Twój start zawodowy	440 040,00	374 034,00
Gmina Lublin/VI Liceum Ogólnokształcące im. Hugona Kołłątaja w Lublinie	Paszport do przyszłości	498 636,00	423 840,60
Gmina Lublin/Zespół Szkół Energetycznych im. prof. Kazimierza Drewnowskiego	Nauka kluczem do dobrej pracy	1 000 398,60	850 338,81
Gmina Lubycza Królewska	Indywidualizacja procesu nauczania i wychowania uczniów klas I-III szkół podstawowych	97 541,70	82 910,45
Gmina Lubycza Królewska	Lokalny Produkt Turystyczny szansą dla społeczności Dębów i Dynisk Nowych	39 301,00	33 405,85
Gmina Lubycza Królewska / Gminny Ośrodek Pomocy Społecznej w Lubyczy Królewskiej	Uwierz w siebie-wsparcie i aktywizacja osób zagrożonych wykluczeniem społecznym	891 663,19	757 913,71
Gmina Ludwin	Indywidualizacja nauczania kl. I-III	120 000,00	102 000,00
Gmina Ludwin / Zespół Szkół Nr 1 Szkoła Podstawowa im. Zgrupowania Partyzanckiego Jeszcze Polska nie zginęła w Ludwinie	Więcej wiemy i potrafimy	123 479,95	104 957,96
Gmina Ludwin/Gimnazjum Publiczne w Ludwinie	Szkoła kluczowych kompetencji	329 650,00	280 202,50
Gmina Ludwin/Ośrodek Pomocy Społecznej w Ludwinie	Persona - reaktywacja	345 965,86	294 070,98
Gmina Łabunie	ABC małego odkrywcy	2 306 881,50	1 960 849,28
Gmina Łabunie	Globalne zmiany - indywidualne podejście	96 180,44	81 753,37

Tabl. 2. Zestawienie projektów realizowanych przez samorzady gminne w ramach Programu Operacyjnego
Kapitał Ludzki 2007-2013 (cd.)
Stan w dniu 21.12.2012 r.

Beneficjent	Nazwa projektu	Wartość projektu ogółem w zł	Dofinansowanie UE w zł
Gmina Łabunie/Gminny Ośrodek Pomocy Społecznej w Łabuniach	Wyjść z cienia	598 458,89	508 690,06
Gmina Łaszczów	Dzięki Indywidualizacji osiągamy sukces	170 300,00	144 755,00
Gmina Łaszczów / Ośrodek Pomocy Społecznej w Łaszczowie	Pan samochodzik	642 538,15	546 157,43
Gmina Łęczna	Indywidualizacja procesu nauczania i wychowania w klasach I - III szkół podstawowych w Gminie Łęczna	271 072,00	230 411,20
Gmina Łęczna/Miejski Ośrodek Pomocy Społecznej w Łęcznej	Daj sobie szansę! Aktywizacja zawodowa osób z terenu gminy Łęczna	1 305 358,36	1 109 554,61
Gmina Łomazy	Indywidualizacja nauczania w Gminie Łomazy	113 927,18	96 838,10
Gmina Łomazy	Indywidualizacja procesu nauczania i wychowania uczniów klas I-III szkół podstawowych w gminie Łomazy	120 000,00	102 000,00
Gmina Łopiennik Górny	Szansa na zmianę	451 850,70	384 073,10
Gmina Łopiennik Górny/Gminny Ośrodek Pomocy Społecznej w Łopienniku Górnym	Indywidualizacja procesu nauczania i wychowania uczniów klas I-III szkół podstawowych w Gminie Łuków.	355 220,40	301 937,34
Gmina Łuków	Łuków – miejsce nowoczesnej oświ@ty	345 923,53	294 035,00
Gmina Łuków/Gminny Ośrodek Pomocy Społecznej w Łukowie	Wiara w swoje możliwości, motywacją działania.	966 021,39	821 118,18
Gmina M. Lublin/Szkoła Podstawowa nr 38 w Lublinie	Szansa dla ucznia	592 442,00	503 575,70
Gmina m. Lublin/Zespół Szkół Budowlanych im. Eugeniusza Kwiatkowskiego w Lublinie	Zespół Szkół Budowlanych kuźnią fachowców	359 306,80	305 410,78
Gmina M. Lublin/Zespół Szkół Ogólnokształcących nr 6 w Lublinie	I na nas czeka świat	377 930,00	321 240,50
Gmina Markuszów	Dobry start- szansą na przyszłość	37 155,00	31 581,75
Gmina Markuszów/Gminny Ośrodek Pomocy Społecznej w Markuszowie	Program aktywizacji społeczno- zawodowej w Gminie Markuszów	316 523,35	269 044,85
Gmina Melgiew	Przedszkolaki na start!	1 133 400,00	963 390,00
Gmina Melgiew	Nowoczesna szkoła	1 096 430,00	931 965,50
Gmina Melgiew	Edukacja i rozwój w gminie Melgiew	671 861,81	571 082,54
Gmina Melgiew	Indywidualizacja procesu nauczania i wychowania uczniów klas I-III w szkołach podstawowych w gminie Melgiew	150 000,00	127 500,00
Gmina Melgiew/Ośrodek Pomocy Społecznej w Melgwi	Inwestuj w siebie!	527 096,91	448 032,37

Tabl. 2. Zestawienie projektów realizowanych przez samorzady gminne w ramach Programu Operacyjnego
Kapitał Ludzki 2007-2013 (cd.)
Stan w dniu 21.12.2012 r.

Beneficjent	Nazwa projektu	Wartość projektu ogółem w zł	Dofinansowanie UE w zł
Gmina Miasto Biłgoraj	Indywidualizacja nauczania w szkołach podstawowych w Biłgoraju	390 118,20	331 600,47
Gmina Miasto Lubartów	Indywidualizacja procesu nauczania klas I-III w Mieście Lubartów	306 884,10	260 851,49
Gmina Miasto Lubartów/ Szkoła Podstawowa nr 3 im. Piotra Firleja w Lubartowie	Wyspy Szans	1 005 440,00	854 624,00
Gmina Miasto Lublin	SzOK - Szkolni Odkrywczy Kariery	1 032 795,00	877 875,75
Gmina Miasto Lublin	Ja też chodzę do przedszkola	916 040,50	778 634,43
Gmina Miasto Lublin/ Szkoła Podstawowa nr 28 w Lublinie im. Synów Pułku Ziemi Lubelskiej	Mogę więcej, mogę wszystko	231 860,00	197 081,00
Gmina Miasto Lublin/ VII Liceum Ogólnokształcące im. Marii Konopnickiej	Siódemka na 6-tkę - Projekt edukacyjny VII LO w Lublinie	310 598,00	264 008,30
Gmina Miasto Lublin/ Zespół Szkół Ogólnokształcących nr 2 w Lublinie	Wiedza kapitałem przyszłości	307 085,33	261 022,53
Gmina Miasto Lublin/Gimnazjum nr 18 im. Macieja Rataja w Lublinie	Akademia Przyszłości - program rozwoju Gimnazjum nr 18 im. Macieja Rataja w Lublinie	199 424,60	169 510,91
Gmina Miasto Lublin/Gimnazjum nr 2 im. Komisji Edukacji Narodowej w Lublinie	Świadomie w dorosłość	157 817,58	134 144,94
Gmina Miasto Lublin/Specjalny Ośrodek Szkolno-Wychowawczy dla Dzieci i Młodzieży Słabo Widzącej im. Prof. Zofii Sękowskiej w Lublinie	Komputerowy Świat Wiedzy	250 080,00	212 568,00
Gmina Miasto Lublin/Szkoła Podstawowa nr 10 im. Henryka Sienkiewicza w Lublinie	Aktywna Dziesiątka	108 182,19	91 954,86
Gmina Miasto Lublin/Szkoła Podstawowa nr 23 im. Olimpijczyków Polskich w Lublinie	Równy start - równe szanse	215 015,80	182 763,43
Gmina Miasto Lublin/Szkoła Podstawowa nr 3 im. Juliusza Słowackiego w Lublinie	Nasza szkoła - naszą szansą	104 951,00	89 208,35
Gmina Miasto Lublin/Szkoła Podstawowa nr 32 z Oddziałami Integracyjnymi im. Pamięci Majdanka w Lublinie	Ruch - nieodłączną częścią myślenia i uczenia się. Innowacyjny program edukacyjny z wykorzystaniem metody pedagogiki cyrku.	223 600,00	190 060,00
Gmina Miasto Lublin/Szkoła Podstawowa nr 40 w Lublinie	Droga do szkolnej kariery	165 690,90	140 837,27
Gmina Miasto Lublin/Zespół Szkół Ogólnokształcących nr 4 im. Orłąt Lwowskich w Lublinie	Lepszy start w przyszłość	249 616,66	212 174,16

Tabl. 2. Zestawienie projektów realizowanych przez samorzady gminne w ramach Programu Operacyjnego Kapitał Ludzki 2007-2013 (cd.)
Stan w dniu 21.12.2012 r.

Beneficjent	Nazwa projektu	Wartość projektu ogółem w zł	Dofinansowanie UE w zł
Gmina Miasto Puławy	Program indywidualizacji procesu nauczania i wychowania uczniów klas I - III szkół podstawowych w mieście Puławy	615 781,86	523 414,58
Gmina Miasto Puławy/Miejski Ośrodek Pomocy Społecznej w Puławach	Aktywni-niezależni	1 616 115,27	1 373 697,98
Gmina Miasto Terespol	Inwestycja w uczenia to inwestycja we wspólną przyszłość	308 220,00	261 987,00
Gmina Miasto Terespol	Umieć więcej? Fajna rzecz! Terespol 2009/2010	302 635,00	257 239,75
Gmina Miasto Terespol	Indywidualizacja procesu nauczania i wychowania uczniów klas I-III szkół podstawowych w mieście Terespol	71 168,10	60 492,89
Gmina Miasto Terespol	Skuteczne NGO – Strategia Współpracy Miasta Terespol z Organizacjami Poza-rządowymi	47 470,00	40 349,50
Gmina Miączyn	Uwierzyć w siebie	150 000,00	127 500,00
Gmina Miączyn/Gminny Ośrodek Pomocy Społecznej w Miączynie	Szansa na lepsze jutro-aktywizacja osób bezrobotnych	677 002,36	575 452,01
Gmina Michów	Indywidualizacja procesu nauczania i wychowania uczniów klas I - III szkół podstawowych w Gminie Michów	103 063,50	87 603,98
Gmina Michów/Ośrodek Pomocy Społecznej w Michowie	Nowe umiejętności kapitałem na przyszłość- promocja aktywnej integracji społecznej i zawodowej w Gminie Michów	414 369,46	352 214,04
Gmina Michów/Zespół Szkół Ogólnokształcących w Michowie	Wioska w cieniu miasta - przełamujemy bariery i wyrównujemy szanse.	659 638,25	560 692,51
Gmina Miejska Biała Podlaska	Profesjonalizacja w Urzędzie Miasta Biała Podlaska	2 305 498,54	1 959 673,76
Gmina Miejska Biała Podlaska	Indywidualizacja procesu nauczania i wychowania uczniów klas I - III szkół podstawowych w Białej Podlaskiej	828 343,50	704 091,98
Gmina Miejska Biała Podlaska	Nowoczesny pracownik oświaty. Rozwój kompetencji kadr systemu oświaty miasta Biała Podlaska.	297 920,00	253 232,00
Gmina Miejska Biała Podlaska	Rozwiń się z Platerką	237 696,30	202 041,86
Gmina Miejska Biała Podlaska/ Technikum nr 1 w Zespole Szkół Zawodowych nr 1 w Białej Podlaskiej	Jestem dobry, będę lepszy	1 073 220,00	912 237,00
Gmina Miejska Biała Podlaska/Zespół Szkół Ogólnokształcących	Zainwestuj w siebie	249 436,00	212 020,60
Gmina Miejska Biała Podlaska/Zespół Szkół Specjalnych	Będę bardziej samodzielny! Edukacja najmłodszych-naszą przyszłością	306 396,00	260 436,60
Gmina Miejska Hrubieszów		255 207,84	216 926,66
Gmina Miejska Kraśnik	Szansa dla najmłodszych	915 375,00	778 068,75
Gmina Miejska Kraśnik	Kształć się ustawicznie	324 300,00	275 655,00

Tabl. 2. Zestawienie projektów realizowanych przez samorzady gminne w ramach Programu Operacyjnego Kapitał Ludzki 2007-2013 (cd.)
Stan w dniu 21.12.2012 r.

Beneficjent	Nazwa projektu	Wartość projektu ogółem w zł	Dofinansowanie UE w zł
Gmina Miejska Kraśnik/Miejski Ośrodek Pomocy Społecznej w Kraśniku	Nasza misja-wasza praca - program aktywizacji społeczno-zawodowej realizowany na terenie miasta Kraśnik	1 580 121,72	1 343 103,46
Gmina Miejska Szczepieszyn/Ośrodek Pomocy Społecznej w Szczepieszynie	Nie wszystko stracone przeciwdziałanie wykluczeniu społecznemu osób długotrwale bezrobotnych	923 705,43	785 149,62
Gmina Miejska Świdnik	Świdnicka akademii wiedzy i umiejętności	845 175,00	718 398,75
Gmina Miejska Świdnik	DOBRY START	505 271,20	429 480,52
Gmina Miejska Świdnik	Świdnik - równych szans	420 525,20	357 446,42
Gmina Miejska Świdnik/Miejski Ośrodek Pomocy Społecznej w Świdniku	CZAS NA ZMIANY- systemowy projekt MOPS Świdnik	1 311 269,94	1 114 579,45
Gmina Miejska Tomaszów Lubelski	Dążąc do doskonałości - cykl zajęć edukacyjnych dla uczniów klas I-III szkół podstawowych	275 606,40	234 265,44
Gmina Miejska Włodawa	Pora do Przedszkola	583 344,00	495 842,40
Gmina Miejska Włodawa	Chcę umieć więcej	197 394,00	167 784,90
Gmina Miejska Włodawa	Przyjazna szkoła - wsparcie dla uczniów klas I-III szkół podstawowych we Włodawie	187 818,40	159 645,64
Gmina Międzyrzec Podlaski	Szczęśliwa siódemka. Punkty przedszkolne w Gminie Międzyrzec	4 082 841,02	3 470 414,87
Gmina Międzyrzec Podlaski	Młodzi, aktywni, ciekawi świata	616 490,96	524 017,32
Gmina Międzyrzec Podlaski	Zmiana dla rozwoju. Nowe perspektywy zawodowe dla mieszkańców Gminy Międzyrzec Podlaski	485 995,00	413 095,75
Gmina Międzyrzec Podlaski	Pobudzenie aktywności społeczności lokalnej szansą rozwoju gminy Międzyrzec Podlaski	48 080,00	40 868,00
Gmina Międzyrzec Podlaski/Gminny Ośrodek Kultury w Międzyrzecu Podlaskim	Forum Kobiet w Gminie Międzyrzec Podlaski	41 420,00	35 207,00
Gmina Międzyrzec Podlaski/Gminny Ośrodek Pomocy Społecznej w Międzyrzecu Podlaskim	Od bierności do aktywności klientów pomocy społecznej poprzez prace socjalną w Gminie Międzyrzec Podlaski	1 137 539,92	966 908,93
Gmina Międzyrzec Podlaski/Publiczna Szkoła Podstawowa im. Kardynała Stefana Wyszyńskiego w Kożuszkach	Kożuszański Uniwersytet Dzieci	212 602,28	180 711,94
Gmina Milanów	Szansa na równy start	162 537,69	138 157,04
Gmina Milanów	Indywidualizacja procesu nauczania i wychowania uczniów klas I-III szkół podstawowych z terenu Gminy Milanów	90 000,00	76 500,00
Gmina Milanów/Gminny Ośrodek Pomocy Społecznej w Milanowie	Aktywnie w przyszłość	285 572,76	242 736,85
Gmina Milejów	Wiem, umiem, nie boję się...Etap I	912 550,00	775 667,50
Gmina Milejów	Wyprostuj się! Etap I	620 140,00	527 119,00

Tabl. 2. Zestawienie projektów realizowanych przez samorzady gminne w ramach Programu Operacyjnego Kapitał Ludzki 2007-2013 (cd.)
Stan w dniu 21.12.2012 r.

Beneficjent	Nazwa projektu	Wartość projektu ogółem w zł	Dofinansowanie UE w zł
Gmina Milejów	Szansa	167 143,20	142 071,72
Gmina Milejów /Ośrodek Pomocy Społecznej w Milejowie	Wiera w zasoby ludzkie- tworzenie równych szans rozwoju dla ludzi pozostających długotrwale bez pracy.	542 142,89	460 821,46
Gmina Mircze	e-Obywatel. Program szkoleń dla mieszkańców powiatu hrubieszowskiego	574 326,38	488 177,42
Gmina Mircze	Indywidualizacja procesu nauczania i wychowania uczniów klas I - III szkół podstawowych w Gminie Mircze	112 129,50	95 310,08
Gmina Mircze/Gminny Ośrodek Pomocy Społecznej w Mirczu	Nie stój, zrób coś dla siebie	461 224,39	392 040,73
Gmina Modliborzyce/Gminny Ośrodek Pomocy Społecznej w Modliborzycach	Ośrodek pomocy twoim partnerem	650 351,87	552 799,09
Gmina Nałęczów	Przedszkolaki na START	678 450,10	576 682,59
Gmina Nałęczów	Szkoła nowoczesna, przyjazna i skuteczna	479 781,86	407 814,58
Gmina Nałęczów	Indywidualizacja nauczania moją szansą na przyszłość	172 582,80	146 695,38
Gmina Niedzwica Duża	Profesjonalny Urzędnik Przyszłości	686 765,02	583 750,27
Gmina Niedzwica Duża	Indywidualizacja nauczania w klasach I-III szkół podstawowych w Gminie Niedzwica Duża	247 565,70	210 430,85
Gmina Niedzwica Duża	Mieszkańcy Niedzwicy Dużej na szlaku eRozwoju	50 000,00	42 500,00
Gmina Niedzwica Duża	Skuteczne NGO - Strategia Współpracy Gminy Niedzwica Duża z Organizacjami Pozarządowymi	40 180,00	34 153,00
Gmina Niedzwica Duża / Ośrodek Pomocy Społecznej w Niedzwicy Dużej	Aktywne formy integracji społecznej dla osób zagrożonych wykluczeniem społecznym - projekt systemowy gminy Niedzwica Duża	421 488,12	358 264,90
Gmina Niedzwica Duża/Szkoła Podstawowa w Mariance	Edukacja przedszkolna kluczem do sukcesu	1 568 812,00	1 333 490,20
Gmina Niedzwica Duża/Zespół Szkół w Krężnicy Jarej	Zintegrowana wiedza drogą do sukcesu	266 386,00	226 428,10
Gmina Niedźwiada / Ośrodek Pomocy Społecznej w Niedźwiadzie	Nowe umiejętności kapitałem na przyszłość - promocja aktywnej integracji społecznej i zawodowej w Gminie Niedźwiada	633 937,81	538 847,14
Gmina Niedźwiada / Szkoła Podstawowa w Niedźwiadzie	Uczymy się dla życia	235 085,00	199 822,25
Gmina Niedźwiada/Biuro Obsługi Oświaty w Niedźwiadzie	Indywidualizacja procesu nauczania i wychowania uczniów klas I-III szkół podstawowych w Gminie Niedźwiada	150 000,00	127 500,00

Tabl. 2. Zestawienie projektów realizowanych przez samorzady gminne w ramach Programu Operacyjnego
Kapitał Ludzki 2007-2013 (cd.)
Stan w dniu 21.12.2012 r.

Beneficjent	Nazwa projektu	Wartość projektu ogółem w zł	Dofinansowanie UE w zł
Gmina Niedźwiada/Publiczne Gimnazjum im. Bolesława Prusa w Niedźwiadzie	Nasze Gimnazjum - Młodzieżowym Centrum Aktywizacji	390 021,44	331 518,22
Gmina Niedźwiada/Szkoła Podstawowa im. Orła Białego w Niedźwiadzie	Uczymy się dla życia 2	298 824,59	254 000,90
Gmina Nielisz	Indywidualizacja bawi i uczy	97 278,00	82 686,30
Gmina Nielisz/Gminny Ośrodek Pomocy Społecznej w Nieliszu	Szansa - wspieranie aktywnej integracji na terenie Gminy Nielisz	408 405,42	347 144,61
Gmina Niemce	Indywidualizacja procesu nauczania i wychowania uczniów klas I-III szkół podstawowych	268 734,60	228 424,41
Gmina Niemce	Wsparcie uczniów z gminy Niemce poprzez realizację programów rozwojowych szkół	225 776,40	191 909,94
Gmina Niemce	Szkoła praktycznych umiejętności	148 748,20	126 435,97
Gmina Niemce/Gminny Ośrodek Administracyjny Szkół w Niemcach	Równaj do lepszych- wsparcie najsłabszych uczniów szkół podstawowych z gminy Niemce	149 075,00	126 713,75
Gmina Niemce/Ośrodek Pomocy Społecznej w Niemcach	Krok do przodu - aktywna polityka społeczna w Gminie Niemce	999 395,65	849 486,30
Gmina Nowodwór	Indywidualizacja procesu nauczania i wychowania uczniów klas I-III szkół podstawowych	92 184,30	78 356,66
Gmina Obsza	Szansa dla wszystkich	150 000,00	127 500,00
Gmina Obsza / Gminny Ośrodek Pomocy Społecznej w Obszynie	Aktywne formy integracji społecznej w Gminie Obsza	335 797,38	285 427,77
Gmina Opole Lubelskie	Fundusz sołecki nowa droga do rozwoju i integracji mieszkańców obszarów wiejskich	48 680,00	41 378,00
Gmina Opole Lubelskie / Ośrodek Pomocy Społecznej w Opolu Lubelskim	Praca - perspektywa lepszego jutra	550 585,15	467 997,38
Gmina Opole Lubelskie / Szkoła Podstawowa w Skokowie	Szansa na sukces	194 624,58	165 430,89
Gmina Opole Lubelskie/ Zespół Szkół w Kluczkowicach	Pniemy się w górę	180 933,40	153 793,39
Gmina Opole Lubelskie/Szkoła Podstawowa w Skokowie	Pokonam siebie	189 514,18	161 087,05
Gmina Opole Lubelskie/Zespół Ekonomiczno-Administracyjny Szkół w Opolu Lubelskim	Pracujmy razem	314 238,00	267 102,30
Gmina Ostrów Lubelski	Wyrównywanie szans edukacyjnych uczniów klas I-III z Gminy Ostrów Lubelski	119 970,00	101 974,50

Tabl. 2. Zestawienie projektów realizowanych przez samorzady gminne w ramach Programu Operacyjnego
Kapitał Ludzki 2007-2013 (cd.)
Stan w dniu 21.12.2012 r.

Beneficjent	Nazwa projektu	Wartość projektu ogółem w zł	Dofinansowanie UE w zł
Gmina Ostrów Lubelski / Ośrodek Pomocy Społecznej w Ostrowie Lubelskim	Nowe umiejętności kapitałem na przyszłość - promocja aktywnej integracji społecznej i zawodowej w Gminie Ostrów Lubelski	236 062,64	200 653,24
Gmina Ostrówek	Indywidualizacja procesu nauczania i wychowania uczniów klas I-III szkół podstawowych w gminie Ostrówek	90 000,00	76 500,00
Gmina Ostrówek/Gimnazjum w Ostrówku	Dobry Start - Lepsza Przyszłość	466 884,49	396 851,82
Gmina Ostrówek/Ośrodek Pomocy Społecznej w Ostrówku	Nowe umiejętności kapitałem na przyszłość - promocja aktywnej integracji społecznej i zawodowej w Gminie Ostrówek	281 104,83	238 939,11
Gmina Ostrówek/Szkoła Podstawowa im. Bohaterów Monte Cassino	Równi na starcie	302 077,22	256 765,64
Gmina Parczew	Klucz do wiedzy	339 150,00	288 277,50
Gmina Parczew	Kształcenie ustawiczne szansą na awans	323 026,00	274 572,10
Gmina Parczew	Lokalna akademia aktywności zawodowej	245 284,00	208 491,40
Gmina Parczew	Indywidualizacja procesu nauczania i wychowania uczniów klas I-III szkół podstawowych w Gminie Parczew	179 449,00	152 531,65
Gmina Parczew	Sprawny przedszkolak	139 090,00	118 226,50
Gmina Parczew	Wiem i potrafię - projekty unijne 2009	49 950,00	42 457,50
Gmina Parczew	Śpiewne spotkania w Tyśmienicy	48 280,00	41 038,00
Gmina Parczew	Lokalna akademia aktywności	47 620,00	40 477,00
Gmina Parczew	Języki inaczej.	47 250,00	40 162,50
Gmina Parczew	Aktywność receptą na sukces	46 270,00	39 329,50
Gmina Parczew/Miejski Ośrodek Pomocy Społecznej w Parczewie	Postaw na siebie - aktywizacja zawodowa klientów Miejskiego Ośrodka Pomocy Społecznej w Parczewie	748 120,81	635 902,69
Gmina Piaski	Edukacja twoją szansą - program rozwojowy szkół z gminy Piaski	1 012 560,00	860 676,00
Gmina Piaski	„Przedszkole? Świetny pomysł!”	822 320,00	698 972,00
Gmina Piaski	Szansa na przedszkole	710 820,00	604 197,00
Gmina Piaski	Indywidualizacja procesu nauczania i wychowania uczniów klas I-III w szkołach podstawowych w gminie Piaski	138 700,00	117 895,00
Gmina Piaski	E-belfer - przygotowanie nauczycieli Gimnazjum nr 1 im. Antoniego Norberta Patka w Piaskach do stosowania e-learningu w nauczaniu i samokształceniu	98 572,70	83 786,80

Tabl. 2. Zestawienie projektów realizowanych przez samorzady gminne w ramach Programu Operacyjnego Kapitał Ludzki 2007-2013 (cd.)
Stan w dniu 21.12.2012 r.

Beneficjent	Nazwa projektu	Wartość projektu ogółem w zł	Dofinansowanie UE w zł
Gmina Piaski/ Ośrodek Pomocy Społecznej w Piaskach	Program aktywizacji zawodowej w gminie Piaski - Teraz Ja adresowany do osób bezrobotnych	1 202 075,41	1 021 764,10
Gmina Piaski/ Ośrodek Pomocy Społecznej w Piaskach	PIASKlarki IV - szkolenia dla mieszkańców Gminy Piaski	45 390,00	38 581,50
Gmina Piaski/Ośrodek Pomocy Społecznej w Piaskach	Aktywność, Integracja, Mobilność - program wymierzony w reintegrację osób niezatrudnionych z gminy Piaski-	527 442,32	448 325,97
Gmina Piaski/Ośrodek Pomocy Społecznej w Piaskach	Człowiek-Obywatel-Pracownik: utworzenie KIS na terenie gminy Piaski	338 327,00	287 577,95
Gmina Piaski/Ośrodek Pomocy Społecznej w Piaskach	Nowy Horyzont - program aktywności lokalnej w Gminie Piaski	50 000,00	42 500,00
Gmina Piszczac	Indywidualizacja procesu nauczania i wychowania uczniów klas I-III szkół podstawowych w gminie Piszczac .	171 587,58	145 849,44
Gmina Piszczac	Skuteczne NGO - Strategie Współpracy Gminy Piszczac z Organizacjami Pozarządowymi	49 970,00	42 474,50
Gmina Piszczac/Gminny Ośrodek Pomocy Społecznej w Piszczacu	Podniesienie kwalifikacji zawodowych oraz kompetencji i umiejętności wśród kobiet z terenu Gminy Piszczac	506 717,25	430 709,66
Gmina Podedwórze	Tradycja i praca	963 550,00	819 017,50
Gmina Podedwórze	Przyjazne przedszkole w gminie Podedwórze	860 974,00	731 827,90
Gmina Podedwórze	Akademia Efektywnej Nauki	466 530,00	396 550,50
Gmina Podedwórze	Nowa Perspektywa	377 012,00	320 460,20
Gmina Podedwórze	Aktywizacja i bezpieczeństwo	49 700,00	42 245,00
Gmina Podedwórze	Wspólna inicjatywa, wspólny sukces	49 154,00	41 780,90
Gmina Podedwórze	Wykorzystaj swój potencjał	43 568,00	37 032,80
Gmina Podedwórze	Skuteczne NGO - Strategia Współpracy Gminy Podedwórze z Organizacjami Pozarządowymi	41 170,00	34 994,50
Gmina Podedwórze	W krainie wiedzy i zabawy w gminie Podedwórze	30 000,00	25 500,00
Gmina Podedwórze / Gminny Ośrodek Pomocy Społecznej w Podedwórze	Aktywność Twoją szansą	289 114,17	245 747,04
Gmina Poniatowa	Indywidualizacja procesu nauczania i wychowania w klasach I-III szkół podstawowych	230 290,00	195 746,50
Gmina Poniatowa/Miejsko-Gminny Zespół ds. Obsługi Oświaty	Rozwinąć Skrzydła	2 236 370,00	1 900 914,50
Gmina Poniatowa/Ośrodek Pomocy Społecznej w Poniatowej	Efektywna pomoc społeczna w gminie Poniatowa	569 599,86	484 159,88

Tabl. 2. Zestawienie projektów realizowanych przez samorzady gminne w ramach Programu Operacyjnego Kapitał Ludzki 2007-2013 (cd.)
Stan w dniu 21.12.2012 r.

Beneficjent	Nazwa projektu	Wartość projektu ogółem w zł	Dofinansowanie UE w zł
Gmina Potok Górny	Przedszkolna kraina	1 323 576,00	1 125 039,60
Gmina Potok Górny	Indywidualizacja nauczania w klasach I-III w Gminie Potok Górny	150 000,00	127 500,00
Gmina Potok Górny/Gminny Ośrodek Pomocy Społecznej w Potoku Górnym	Wspieranie osób zagrożonych wykluczeniem społecznym	215 556,81	183 223,29
Gmina Potok Wielki / Ośrodek Pomocy Społecznej w Potoku Wielkim	Czas na aktywność w Gminie Potok Wielki	595 868,93	506 488,59
Gmina Puchaczów/Ośrodek Pomocy Społecznej w Puchaczowie	Spektrum możliwości	172 174,68	146 348,48
Gmina Puławy / Samorządowa Administracja Placówek Oświatowych w Puławach	Indywidualizacja procesu nauczania i wychowania uczniów klas I-III szkół podstawowych w Gminie Puławy	225 233,70	191 448,65
Gmina Puławy/Gminny Ośrodek Pomocy Społecznej w Puławach	Efektywna pomoc społeczna w Gminie Puławy	726 148,02	617 225,82
Gmina Rachanie	Indywidualizacja procesu nauczania i wychowania uczniów klas I-III szkół podstawowych na terenie Gminy Rachanie	120 000,00	102 000,00
Gmina Rachanie/Gminny Ośrodek Pomocy Społecznej W Rachaniach	Przełamać bariery	478 683,98	406 881,38
Gmina Radecznica/Gminny Ośrodek Pomocy Społecznej w Radeczniczy	GOPS Radecznica pomysłem zachwyca	404 726,61	344 017,62
Gmina Rejowiec Fabryczny	Stąd do sukcesu - szkoły gminy Rejowiec Fabryczny	132 536,00	112 655,60
Gmina Rejowiec Fabryczny/Gminny Ośrodek Pomocy Społecznej w Rejowcu Fabrycznym	Aktywni na rynku pracy	413 527,00	351 497,95
Gmina Rejowiec/Zespół Szkół Publicznych im. M. Reja w Rejowcu	Równaj do najlepszych! Program kompleksowego wsparcia uczniów	233 087,45	198 124,33
Gmina Rokitno	INDYWIDUALIZACJA PROCESU NAUCZANIA I WYCHOWANIA UCZNIÓW KLAS I-III SZKÓŁ PODSTAWOWYCH	41 703,60	35 448,06
Gmina Rokitno/Gminny Ośrodek Pomocy Społecznej w Rokitnie	Podnoszenie jakości życia - startem w lepsze jutro	451 168,84	383 493,51
Gmina Rossosz	Skuteczne NGO - Strategia Współpracy Gminy Rossosz z Organizacjami Pozarządowymi	48 670,00	41 369,50
Gmina Rossosz	Indywidualizacja procesu nauczania i wychowania uczniów klas I-III Szkoły Podstawowej w Rossoszu	32 637,60	27 741,96
Gmina Rossosz/Gminny Ośrodek Pomocy Społecznej w Rossoszu	Aktywna integracja w gminie Rossosz	314 322,48	267 174,11

Tabl. 2. Zestawienie projektów realizowanych przez samorzady gminne w ramach Programu Operacyjnego
Kapitał Ludzki 2007-2013 (cd.)
Stan w dniu 21.12.2012 r.

Beneficjent	Nazwa projektu	Wartość projektu ogółem w zł	Dofinansowanie UE w zł
Gmina Ruda - Huta/Ośrodek Pomocy Społecznej w Rudzie - Hucie	Razem możemy więcej	331 237,61	281 551,97
Gmina Ruda-Huta	Szkoła nowych możliwości	292 120,00	248 302,00
Gmina Ruda-Huta	Szansa dla Ciebie	74 471,00	63 300,35
Gmina Ruda-Huta	Blżej Ucznia	59 401,28	50 491,09
Gmina Ruda-Huta/Gminny Ośrodek Kultury	Oko na Wyżynę	47 985,00	40 787,25
Gmina Ruda-Huta/Gminny Ośrodek Kultury w Rudzie-Hucie	Akademia Folkloru w Gminie Ruda-Huta	50 000,00	42 500,00
Gmina Rudnik	Droga do sukcesu	60 000,00	51 000,00
Gmina Rudnik	Edukacja lokalna od kuchni w gminie Rudnik	40 000,00	34 000,00
Gmina Rudnik / Gminny Ośrodek Pomocy Społecznej w Rudniku	Twoja szansa	201 388,00	171 179,80
Gmina Rybczewice/ Zespół Szkół Ogólnokształcących im. gen. Józefa Sobiesiaka w Rybczewicach	Akademia Wielkich Możliwości	2 799 032,80	2 379 177,88
Gmina Rybczewice/Gminny Ośrodek Pomocy Społecznej Rybczewice	Jestem Samodzielny	322 565,57	274 180,73
Gmina Ryki	Droga do sukcesu	1 526 408,00	1 297 446,80
Gmina Ryki	Dobry Start! - wsparcie edukacji przedszkolnej w Gminie Ryki	606 495,00	515 520,75
Gmina Ryki	Indywidualizacja procesu nauczania i wychowania kl. I-III w gminie Ryki	373 888,70	317 805,40
Gmina Ryki	Dziecko twórcą - poprawa jakości kształcenia przedszkolnego w Gminie Ryki	177 390,00	150 781,50
Gmina Ryki / Ośrodek Pomocy Społecznej w Rykach	Każdy chce mieć szansę	1 562 426,95	1 328 062,91
Gmina Sawin	Dobry start - pewny sukces - indywidualizacja procesu nauczania i wychowania uczniów klas I - III szkół podstawowych na terenie Gminy Sawin	132 610,20	112 718,67
Gmina Sawin/Gminny Ośrodek Pomocy Społecznej w Sawinie	Od uzależnienia, choroby i zależności do zdrowej aktywności	271 085,64	230 422,79
Gmina Serniki	Indywidualizacja procesu nauczania i wychowania uczniów klas I-III publicznych szkół podstawowych w gminie Serniki	120 000,00	102 000,00
Gmina Serokomla	Indywidualizacja nauczania w klasach I-III szkoły podstawowej	78 932,35	67 092,50
Gmina Serokomla/Gminny Ośrodek Pomocy Społecznej w Serokomli	Program aktywizacji zawodowej w gminie Serokomla - uwierz w siebie	387 786,85	329 618,82

Tabl. 2. Zestawienie projektów realizowanych przez samorzady gminne w ramach Programu Operacyjnego
Kapitał Ludzki 2007-2013 (cd.)
Stan w dniu 21.12.2012 r.

Beneficjent	Nazwa projektu	Wartość projektu ogółem w zł	Dofinansowanie UE w zł
Gmina Siedliszcze	Indywidualizacja procesu nauczania i wychowania uczniów klas I-III szkół podstawowych w Gminie Siedliszcze	145 755,90	123 892,52
Gmina Siedliszcze	Oddolna inicjatywa w gminie Siedliszcze	49 970,00	42 474,50
Gmina Siemień	Edukacyjna alternatywa w gminie Siemień	709 785,00	603 317,25
Gmina Siemień	Upowszechnienie edukacji przedszkolnej na terenie gminy Siemień	507 030,00	430 975,50
Gmina Siemień	Indywidualizacja nauczania w klasach I-III w Gminie Siemień	120 000,00	102 000,00
Gmina Siemień	Aktywizacja zawodowo-społeczna w Gminie Siemień	49 000,00	41 650,00
Gmina Siemień	Przez tradycję do wspólnoty	40 800,00	34 680,00
Gmina Siemień/Gminny Ośrodek Pomocy Społecznej w Siemieniu	Perspektywa - wspieranie aktywnej integracji na terenie gminy Siemień	365 408,27	310 597,03
Gmina Siennica Różana	Utworzenie ośrodka edukacji przedszkolnej w Siennicy Różanej	1 468 335,04	1 248 084,78
Gmina Siennica Różana	To nie takie trudne.	44 423,40	37 759,89
Gmina Siennica Różana/Gminny Ośrodek Pomocy Społecznej w Siennicy Różanej	Poznaj swoje możliwości	173 637,02	147 591,47
Gmina Siennica Różana/Zespół Szkół w Siennicy Różanej	Z innej perspektywy	123 959,64	105 365,69
Gmina Sitno	Lepsza sylwetka i wymowa	37 390,00	31 781,50
Gmina Sitno/ Gminny Ośrodek Pomocy Społecznej w Sitnie	Im więcej tym lepiej	668 904,84	568 569,11
Gmina Skierbieszów	Lepszy start	112 129,50	95 310,08
Gmina Skierbieszów / Gminny Ośrodek Pomocy Społecznej w Skierbieszowie	Masz szansę - chciej sobie pomóc	627 617,03	533 474,48
Gmina Skierbieszów/Warsztat Terapii Zajęciowej w Lipinie Starej	WTZ w Lipinie Starej - Twoją szansą na lepsze życie	240 778,80	204 661,98
Gmina Sławatycze	Indywidualizacja procesu nauczania uczniów klas I-III w gminie Sławatycze	30 000,00	25 500,00
Gmina Sławatycze/Gminny Ośrodek Pomocy Społecznej w Sławatyczach	Promocja samozatrudnienia na terenie Gminy Sławatycze	395 580,04	336 243,03
Gmina Sosnowica	Przedszkole dobry start dzieci w Gminie Sosnowica	447 971,61	380 775,87
Gmina Sosnowica	Lepsze nauczanie w klasach I - III szkoły podstawowej w Gminie Sosnowica	31 731,00	26 971,35
Gmina Sosnowica/Ośrodek Pomocy Społecznej w Sosnowicy	Aktywizacja osób zagrożonych wykluczeniem korzystających z pomocy społecznej - chcę być aktywny zawodowo	414 691,13	352 487,46

Tabl. 2. Zestawienie projektów realizowanych przez samorzady gminne w ramach Programu Operacyjnego
Kapitał Ludzki 2007-2013 (cd.)
Stan w dniu 21.12.2012 r.

Beneficjent	Nazwa projektu	Wartość projektu ogółem w zł	Dofinansowanie UE w zł
Gmina Sosnówka	Głodni wiedzy	395 988,92	336 590,58
Gmina Sosnówka	Zgłębiamy wiedzę - Indywidualizacja procesu nauczania i wychowywania uczniów klas I-III szkół podstawowych z terenu Gminy Sosnówka	59 998,50	50 998,73
Gmina Sosnówka	Skuteczne NGO - Strategia Współpracy Gminy Sosnówka z Organizacjami Pozarządowymi	39 620,00	33 677,00
Gmina Sosnówka	Współczesne Czarownice	37 350,00	31 747,50
Gmina Sosnówka/Gminny Ośrodek Pomocy Społecznej w Sosnowce	Razem możemy więcej	314 310,73	267 164,12
Gmina Spiczyn	Akademia Przedszkolaka	571 610,00	485 868,50
Gmina Spiczyn	Równajmy do najlepszych	515 247,00	437 959,95
Gmina Spiczyn	Szkoły bez barier - indywidualizacja nauczania w gminie Spiczyn	150 000,00	127 500,00
Gmina Spiczyn/Gminny Ośrodek Pomocy Społecznej w Spiczynie	Aktywizacja bezrobotnych, korzystających z pomocy społecznej	214 587,38	182 399,27
Gmina Stanin	Edukacja przedszkolna od najmłodszych lat	653 494,00	555 469,90
Gmina Stanin	Ja mogę rozwijać swoje umiejętności	259 409,70	220 498,25
Gmina Stanin/Gminny Ośrodek Pomocy Społecznej w Staninie	Efektywna pPomoc społeczna w Gminie Stanin	807 466,02	686 346,12
Gmina Stary Brus	Indywidualizacja nauczania i wychowania klas I-III w Gminie Stary Brus	30 000,00	25 500,00
Gmina Stary Brus/Ośrodek Pomocy Społecznej w Starym Brusie	Czas na zmiany w gminie Stary Brus	108 435,00	92 169,75
Gmina Stary Zamość	Pokonywanie trudności i rozwijanie zainteresowań uczniów klas I - III w Gminie Stary Zamość	91 195,50	77 516,18
Gmina Stary Zamość/Gminny Ośrodek Pomocy Społecznej w Starym Zamościu	Integracja zawodowa osób w gminie Stary Zamość	316 750,83	269 238,21
Gmina Stary Zamość/Publiczne Gimnazjum im. Jana Zamoyskiego w Starym Zamościu	Wirtualna Społeczność Szkolna w Gimnazjum w Starym Zamościu	41 948,52	35 656,24
Gmina Stężycza	Indywidualizacja nauczania i wychowania uczniów klas I-III szkół podstawowych w gminie Stężycza	120 000,00	102 000,00
Gmina Stężycza / Ośrodek Pomocy Społecznej w Stężycy	Szansa na usamodzielnienie	117 910,98	100 224,33
Gmina Stężycza / Szkoła Podstawowa im. Marii Konopnickiej w Stężycy	Pewnym krokiem w lepszą przyszłość	132 435,15	112 569,88
Gmina Stężycza/Gimnazjum Publiczne im. Stefana Batorego w Stężycy	Pokonamy siebie-udowodnimy, że możemy lepiej	202 578,00	172 191,30

Tabl. 2. Zestawienie projektów realizowanych przez samorzady gminne w ramach Programu Operacyjnego Kapitał Ludzki 2007-2013 (cd.)
Stan w dniu 21.12.2012 r.

Beneficjent	Nazwa projektu	Wartość projektu ogółem w zł	Dofinansowanie UE w zł
Gmina Stężycza/Zespół Placówek Oświatowych w Paprotni	Uczymy, wspieramy, pomagamy	141 602,50	120 362,13
Gmina Stoczek Łukowski	Kształcą i bawią - Kluby Przedszkolaka w Gminie Stoczek Łukowski	1 648 326,28	1 401 077,34
Gmina Stoczek Łukowski	Indywidualizacja procesu nauczania w klasach I-III w Gminie Stoczek Łukowski	221 250,30	188 062,76
Gmina Stoczek Łukowski/Gminny Ośrodek Pomocy Społecznej w Stoczku Łukowskim	Aktywizacja zawodowa klientów Gminnego Ośrodka Pomocy Społecznej w Stoczku Łukowskim	324 292,08	275 648,27
Gmina Strzyżewice	Kluby Przedszkolaka w Gminie Strzyżewice jako alternatywna forma edukacji przedszkolnej dla dzieci w wieku 3-5 lat pochodzących z terenów wiejskich	339 080,00	288 218,00
Gmina Strzyżewice	Daj mi szansę	159 890,40	135 906,84
Gmina Strzyżewice/Ośrodek Pomocy Społecznej w Strzyżewicach	Nowe kwalifikacje twoją szansą na pracę	280 821,79	238 698,52
Gmina Suchożebry	Aktywne spędzanie wolnego czasu szansą na wszechstronny rozwój dziecka	22 762,00	19 347,70
Gmina Sulów/Gminny Ośrodek Pomocy Społecznej w Sulowie	Szansa-wspieranie aktywnej integracji na terenie Gminy Sulów	379 665,04	322 715,28
Gmina Susiec/Gminny Ośrodek Pomocy Społecznej w Suścu	Bądźcie aktywni - aktywizacja społeczno-zawodowa osób bezrobotnych	723 788,17	615 219,94
Gmina Szastarka	Dodatkowe zajęcia dla dzieci z klas I-III ze szkół podstawowych Gminy Szastarka.	80 366,46	68 311,49
Gmina Szastarka/Ośrodek Pomocy Społecznej w Szastarce	Program aktywizacji społeczno-zawodowej osób bezrobotnych w Gminie Szastarka	557 436,38	473 820,92
Gmina Szczebrzeszyn	Wiedza - drogą ku lepszej przyszłości	198 420,00	168 657,00
Gmina Tarnawatka/Gminny Ośrodek Pomocy Społecznej w Tarnawatce	Aktywizacja zawodowa osób pozostających bez pracy, zagrożonych wykluczeniem społecznym z terenu gminy Tarnawatka	421 913,69	358 626,64
Gmina Tarnogród	Indywidualizacja nauczania w klasach I - III	180 263,10	153 223,64
Gmina Tarnogród/Miejski Ośrodek Pomocy Społecznej w Tarnogrodzie	Twoja szansa	500 204,72	425 174,01
Gmina Telatyn	Indywidualizacja nauczania w Gminie Telatyn	65 722,00	55 863,70
Gmina Telatyn	Budujemy Mosty	37 584,00	31 946,40
Gmina Telatyn / Gminny Ośrodek Pomocy Społecznej w Telatynie	Chcesz - możesz - masz szansę	385 188,60	327 410,31

Tabl. 2. Zestawienie projektów realizowanych przez samorzady gminne w ramach Programu Operacyjnego
Kapitał Ludzki 2007-2013 (cd.)
Stan w dniu 21.12.2012 r.

Beneficjent	Nazwa projektu	Wartość projektu ogółem w zł	Dofinansowanie UE w zł
Gmina Terespol	Wyrównywanie szans edukacyjnych uczniów w szkołach w Gminie Terespol.	97 995,00	83 295,75
Gmina Terespol/Gminny Ośrodek Pomocy Społecznej w Terespolu	Szansa na lepsze jutro	633 237,77	538 252,10
Gmina Tereszpol	Indywidualizacja procesu nauczania w Gminie Tereszpol	93 090,90	79 127,27
Gmina Tereszpol/Gminny Ośrodek Pomocy Społecznej w Tereszpolu	Program integracji osób bezrobotnych w gminie tereszpol	45 949,72	39 057,26
Gmina Tomaszów Lubelski	Szkoły większych możliwości w gminie Tomaszów Lubelski	360 000,00	306 000,00
Gmina Tomaszów Lubelski / Gminny Ośrodek Pomocy Społecznej w Tomaszowie Lubelskim	Alternatywne pomaganie - program aktywizacji mieszkańców Gminy Tomaszów Lubelski	812 827,35	690 903,25
Gmina Trawniki	Wyrównanie startu w szkołach podstawowych Gminy Trawniki	175 755,90	149 392,52
Gmina Trzebieszów	Indywidualizacja procesu nauczania i wychowania uczniów klas I-III szkół podstawowych w Gminie Trzebieszów	222 577,20	189 190,62
Gmina Trzeszczany	Stąd do przyszłości	216 615,00	184 122,75
Gmina Trzeszczany	Wygraj Przyszłość	50 000,00	42 500,00
Gmina Trzeszczany	Tradycje drogą do integracji	48 800,00	41 480,00
Gmina Trzeszczany	Synergia społeczna w Gminie Trzeszczany	44 500,00	37 825,00
Gmina Trzeszczany/Gminny Ośrodek Pomocy Społecznej w Trzeszczanach	Szansa dla Ciebie	365 116,09	310 348,68
Gmina Trzydnik Duży	Potrafię więcej	149 982,10	127 484,79
Gmina Trzydnik Duży	Trzydnik Duży-tu mieszka Inicjatywa i Integracja	46 120,00	39 202,00
Gmina Trzydnik Duży / Ośrodek Pomocy Społecznej w Trzydniku Dużym	Uwierz w siebie-integracja społeczna w gminie Trzydnik Duży	449 843,84	382 367,26
Gmina Tucznna	Przez zabawę do wiedzy	75 779,80	64 412,83
Gmina Tucznna/Gminny Ośrodek Pomocy Społecznej w Tucznnej	Twój los w Twoich rękach	382 297,69	324 953,04
Gmina Turobin/Gminny Ośrodek Pomocy Społecznej w Turobinie	Projekty systemowe realizowane przez ośrodki pomocy społecznej	187 944,86	159 753,13
Gmina Tyszowce	Wiedza oknem na świat	828 618,12	704 325,40
Gmina Tyszowce	Klub Integracji Społecznej Gminy Tyszowce	727 360,00	618 256,00
Gmina Tyszowce	Centrum Wspierania Ekonomii Społecznej w Gminie Tyszowce	693 174,00	589 197,90

Tabl. 2. Zestawienie projektów realizowanych przez samorzady gminne w ramach Programu Operacyjnego
Kapitał Ludzki 2007-2013 (cd.)
Stan w dniu 21.12.2012 r.

Beneficjent	Nazwa projektu	Wartość projektu ogółem w zł	Dofinansowanie UE w zł
Gmina Tyszowce	Indywidualizacja procesu nauczania w Gminie Tyszowce	177 196,70	150 617,20
Gmina Tyszowce/Miejski Ośrodek Pomocy Społecznej w Tyszowcach	Droga do zmian	1 067 504,21	907 378,58
Gmina Uchanie	Wyrównanie szans edukacyjnych uczniów i uczennic z klas I-III w Gminie Uchanie	59 989,80	50 991,33
Gmina Uchanie/Gminny Ośrodek Pomocy Społecznej w Uchaniach	Nowe umiejętności to szansa i możliwości	199 490,91	169 567,27
Gmina Ulan-Majorat	Kolorowe przedszkola szansą dla dzieci wiejskich	1 595 028,80	1 355 774,48
Gmina Ulan-Majorat	Sukces w nauce	740 446,94	629 379,90
Gmina Ulan-Majorat	Indywidualizacja procesu nauczania i wychowania uczniów klas I -III szkół podstawowych w Gminie Ulan-Majorat	167 143,20	142 071,72
Gmina Ulan-Majorat/Zespół Szkół im. Jana Pawła II w Ulanie-Majoracie, Szkoła Podstawowa	Wszystkie dzieci nasze są!	424 874,86	361 143,63
Gmina Ułhówek	Wahadełko	90 000,00	76 500,00
Gmina Ułhówek/Gminny Ośrodek Pomocy Społecznej w Ułhówku	Powiedz nie długotwałemu bezrobociu	249 528,10	212 098,89
Gmina Ułęż	Akademia Malucha	644 463,60	547 794,06
Gmina Ułęż	Indywidualizacja szansą na lepsze wyniki w nauce	60 000,00	51 000,00
Gmina Ułęż/Publiczna Szkoła Podstawowa w Białkach Dolnych	Potrafię więcej i lepiej	232 070,00	197 259,50
Gmina Urszulin	Czym skorupka za młodu nasiąknie... - wsparcie edukacji przedszkolnej na terenie gminy Urszulin	726 732,55	617 722,67
Gmina Urszulin	Indywidualizacja procesu nauczania w Gminie Urszulin	128 318,00	109 070,30
Gmina Urszulin/Gminny Ośrodek Pomocy Społecznej w Urszulinie	Aktywni na rynku pracy	272 766,16	231 851,24
Gmina Urzędów	Indywidualizacja procesu nauczania w gminie Urzędów	178 475,70	151 704,35
Gmina Urzędów	„Z naturą za pan brat” - oddolna inicjatywa edukacyjna mieszkańców Gminy Urzędów	36 989,00	31 440,65
Gmina Urzędów/Gminny Ośrodek Pomocy Społecznej w Urzędowie	Aktywna integracja społeczna i zawodowa mieszkańców gminy Urzędów	360 975,98	306 829,58
Gmina Uścimów	Małe przedszkola przy wiejskich szkołach	599 896,85	509 912,32
Gmina Uścimów	Indywidualizacja szansą na lepszy rozwój	89 986,00	76 488,10

Tabl. 2. Zestawienie projektów realizowanych przez samorzady gminne w ramach Programu Operacyjnego
Kapitał Ludzki 2007-2013 (cd.)
Stan w dniu 21.12.2012 r.

Beneficjent	Nazwa projektu	Wartość projektu ogółem w zł	Dofinansowanie UE w zł
Gmina Uścimów/Ośrodek Pomocy Społecznej w Uścimowie	Nowe umiejętności kapitałem na przyszłość - promocja aktywnej integracji społecznej i zawodowej w Gminie Uścimów	337 024,64	286 470,94
Gmina Wąwolnica	Zuchy w przedszkolu	587 224,00	499 140,40
Gmina Wąwolnica/Ośrodek Pomocy Społecznej w Wąwolnicy	Program aktywizacji społeczno-zawodowej bezrobotnych w Gminie Wąwolnica	182 020,69	154 717,59
Gmina Werbkowice	Indywidualizacja nauczania i wychowania w klasach I-III w Gminie Werbkowice	141 222,90	120 039,47
Gmina Werbkowice/Gminny Ośrodek Pomocy Społecznej w Werbkowicach	Integracja I Ja	404 618,47	343 925,70
Gmina Wierzbica	Szansa na lepszą przyszłość	85 755,90	72 892,52
Gmina Wierzbica	Przedsiębiorcze kobiety w Gminie Wierzbica	49 970,00	42 474,50
Gmina Wierzbica /Zespół Szkół im. Kazimierza Górskiego w Wierzbicy	Nowe horyzonty - lepsze perspektywy	201 379,56	171 172,63
Gmina Wierzbica/Ośrodek Pomocy Społecznej w Wierzbicy	Wspólna sprawa wspólne dobro	415 562,16	353 227,84
Gmina Wilkołaz	Jutrzejsze sukcesy rodzą się dzisiaj.	166 220,00	141 287,00
Gmina Wilkołaz	Nowe szanse-nowe umiejętności.	47 160,00	40 086,00
Gmina Wilkołaz / Ośrodek Pomocy Społecznej Wilkołaz	Program aktywizacji zawodowej w Gminie Wilkołaz - TWOJA SZANSA	368 769,30	313 453,91
Gmina Wilków/ Ośrodek Pomocy Społecznej w Wilkowie	Aktywna integracja w gminie Wilków	273 094,70	232 130,50
Gmina Wilków/Zespół Szkół Publicznych w Zagłobie	Akademia Onufrego Zagłoby	241 780,00	205 513,00
Gmina Wisznice	Kompleksowy systemu edukacji przedszkolnej w gminach północnej Lubelszczyzny	3 270 488,56	2 779 915,28
Gmina Wisznice	Równe szanse	1 007 024,81	855 971,09
Gmina Wisznice	Nowe szanse - nowe możliwości	498 006,70	423 305,70
Gmina Wisznice	Indywidualizacja nauczania w klasach I-III na terenie gminy Wisznice	159 437,10	135 521,54
Gmina Wisznice	Skuteczne NGO - program współpracy z organizacjami pozarządowymi z terenu gminy Wisznice	50 000,00	42 500,00
Gmina Wisznice	Dubica Obywatelska - program aktywizacji społeczności wiejskiej	49 700,00	42 245,00
Gmina Wisznice	Nowoczesna gospodyni - program szkoleń dla gospodyń z wsi Dubica	48 216,00	40 983,60
Gmina Wisznice/Gminny Ośrodek Kultury i Oświaty	Wisznickie lato filmowe	48 460,00	41 191,00

Tabl. 2. Zestawienie projektów realizowanych przez samorzady gminne w ramach Programu Operacyjnego Kapitał Ludzki 2007-2013 (cd.)
Stan w dniu 21.12.2012 r.

Beneficjent	Nazwa projektu	Wartość projektu ogółem w zł	Dofinansowanie UE w zł
Gmina Wisznice/Gminny Ośrodek Pomocy Społecznej w Wisznicach	Rozwój form aktywnej integracji na terenie gminy Wisznice	304 595,74	258 906,38
Gmina Włodawa	Kształcenie kadr oświatowych w placówkach Gminy Włodawa	182 703,36	155 297,86
Gmina Włodawa	Nauka drogą do sukcesu	88 287,00	75 043,95
Gmina Włodawa / Gminny Ośrodek Pomocy Społecznej we Włodawie	Droga do samodzielności	276 155,65	234 732,30
Gmina Wołyń	Indywidualizacja procesu nauczania i wychowania uczniów klas I - III szkół podstawowych w Gminie Wołyń	195 783,30	166 415,81
Gmina Wołyń/Gminny Ośrodek Pomocy Społecznej w Wołyniu	Bliżej rynku pracy	368 308,89	313 062,56
Gmina Wojciechów	Każdy jest inny, wszyscy jesteśmy równi. Indywidualizacja procesu nauczania i wychowania uczniów klas I-III szkół podstawowych.	123 544,20	105 012,57
Gmina Wojciechów	INFO-AKTYWNI. Podniesienie kompetencji informatycznych i aktywności fizyczno-ruchowej mieszkańców gminy Wojciechów.	45 750,00	38 887,50
Gmina Wojciechów/Ośrodek Pomocy Społecznej w Wojciechowie	Stwórzmy Sobie Szansę	305 890,69	260 007,09
Gmina Wojcieszków	Bądź kowalem swojego losu	49 790,00	42 321,50
Gmina Wojcieszków	Aktywny, Twórczy, Bezpieczny	47 156,00	40 082,60
Gmina Wojcieszków/ Gminny Ośrodek Pomocy Społecznej w Wojcieszkowie	Wojcieszków - Aktywna integracja	495 895,75	421 511,39
Gmina Wojcieszków/Gminny Zespół Ekonomiczno-Administracyjny Szkół w Wojcieszkowie	Pomocna dłoń	193 018,26	164 065,52
Gmina Wojcieszków/Szkoła Podstawowa w Oszczepalinie	Wiejska sielanka	49 120,99	41 752,84
Gmina Wojsławice	Lokalni przedsiębiorcy	49 800,00	42 330,00
Gmina Wojsławice	Indywidualizacja nauczania w klasach I-III w Gminie Wojsławice	48 503,10	41 227,64
Gmina Wojsławice/Gminny Ośrodek Pomocy Społecznej w Wojsławicach	Czas na aktywność w gminie Wojsławice	298 074,38	253 363,22
Gmina Wola Mysłowska	Indywidualizacja procesu nauczania i wychowania uczniów kl. I-III szkół podstawowych w kontekście wdrażania nowej podstawy kształcenia ogólnego.	117 789,60	100 121,16
Gmina Wola Mysłowska/Gminny Ośrodek Pomocy Społecznej w Woli Mysłowskiej	Praca-największe bogactwo człowieka	379 833,87	322 858,79
Gmina Wola Uhruska	Bawimy się i uczymy z indywidualizacją	94 443,00	80 276,55

Tabl. 2. Zestawienie projektów realizowanych przez samorzady gminne w ramach Programu Operacyjnego
Kapitał Ludzki 2007-2013 (cd.)
Stan w dniu 21.12.2012 r.

Beneficjent	Nazwa projektu	Wartość projektu ogółem w zł	Dofinansowanie UE w zł
Gmina Wola Uhruska/Gminny Ośrodek Pomocy Społecznej w Woli Uhruskiej	Rozwój aktywnej integracji w Gminie Wola Uhruska	240 092,50	204 078,63
Gmina Wólka	Ćwiczenia czynią Mistrza - indywidualizacja procesu nauczania uczniów klas 1-3 w Gminie Wólka.	144 793,85	123 074,77
Gmina Wólka Gmina Wólka/Ośrodek Pomocy Społecznej w Wólce	Chwytaj szansę	665 913,03	566 026,08
Gmina Wyryki	Wietrzyk wieje słońce świeci do przedszkola idą dzieci	1 206 529,04	1 025 549,68
Gmina Wyryki	Indywidualizacja procesu nauczania i wychowania klas I-III szkół podstawowych w Gminie Wyryki	60 000,00	51 000,00
Gmina Wyryki Gmina Wyryki/Gminny Ośrodek Pomocy Społecznej w Wyrzykach	Unia Europejska dla Gminy Wyryki	336 726,27	286 217,33
Gmina Wysokie	Indywidualizacja nauczania i wychowania w klasach 1-3 szkoły podstawowej	90 000,00	76 500,00
Gmina Wysokie / Gminny Ośrodek Pomocy Społecznej w Wysokiem	Wspieranie i rozwój aktywnej integracji społecznej i zawodowej w gminie Wysokie	338 813,03	287 991,08
Gmina Zakrzew	Indywidualizacja nauczania w Gminie Zakrzew	60 000,00	51 000,00
Gmina Zakrzew/Gminny Ośrodek Pomocy Społecznej w Zakrzewie	Wspieranie aktywnych form integracji społecznej i zawodowej w Gminie Zakrzew	420 902,05	357 766,74
Gmina Zakrzówek	Dobry start w szkole drogą do sukcesu	157 613,26	133 971,27
Gmina Zakrzówek/Ośrodek Pomocy Społecznej w Zakrzówku	Czas na aktywność w gminie Zakrzówek	373 933,97	317 843,87
Gmina Zalesie	Indywidualizacja procesu nauczania i wychowania uczniów klas I-III szkół podstawowych	150 000,00	127 500,00
Gmina Zalesie	Piknik integracyjny - Dni Gminy Zalesie	45 928,00	39 038,80
Gmina Zalesie/ Gminny Ośrodek Pomocy Społecznej w Zalesiu	Mogę inaczej	364 320,09	309 672,08
Gmina Zalesie/Zespół Szkół w Zalesiu	Nauka - Wiedza - Przyszłość	120 308,00	102 261,80
Gmina Zamość	Szansa dla najmłodszych	385 673,70	327 822,65
Gmina Zamość / Gminny Ośrodek Pomocy Społecznej w Zamościu	Moja szansa-EFS	1 615 628,71	1 373 284,40
Gmina Zamość/Szkoła Podstawowa w Mokrem	Dorównaj!	127 819,40	108 646,49
Gmina Zwierzyniec	Po co w domu spędzać czas gdy przedszkole blisko nas	932 864,36	792 934,71
Gmina Zwierzyniec/Miejsko Gminny Ośrodek Pomocy Społecznej w Zwierzynicu	Promocja integracji społecznej poprzez podniesienie kwalifikacji mieszkańców Miasta Gminy Zwierzyniec oraz powiązanie ich z rynkiem pracy	480 122,12	408 103,80
Gmina Żmudź/Zespół Szkół im. Henryka Sienkiewicza w Żmudzi	Lepszy start	229 215,08	194 832,82
Gmina Żółkiewka	Rozwój jednostki - rozwojem wszystkich	92 102,10	78 286,79

Tabl. 2. Zestawienie projektów realizowanych przez samorzady gminne w ramach Programu Operacyjnego
Kapitał Ludzki 2007-2013 (cd.)
Stan w dniu 21.12.2012 r.

Beneficjent	Nazwa projektu	Wartość projektu ogółem w zł	Dofinansowanie UE w zł
Gmina Żółkiewka/Gminny Ośrodek Pomocy Społecznej w Żółkiewce	Wiedza Twoim sukcesem	483 927,69	411 338,54
Gmina Żyrzyn	Edukacja w Gminie Żyrzyn	111 213,10	94 531,14
Gmina Żyrzyn/Ośrodek Pomocy Społecznej w Żyrzynie	Nowe kwalifikacje-szansą umożliwiającą integrację zawodową i społeczną w Gminie Żyrzyn	318 093,86	270 379,78
Miasto Biała Podlaska/Miejski Ośrodek Pomocy Społecznej w Białej Podlaskiej	Dzieci! mam pracę - promocja integracji społeczno-zawodowej w Białej Podlaskiej	4 025 951,57	3 422 058,84
Miasto Biłgoraj / Miejski Ośrodek Pomocy Społecznej w Biłgoraju	Czas na zmianę. Podniesienie atrakcyjności zawodowej i społecznej niepracujących mieszkańców Biłgoraja.	776 223,54	659 790,01
Miasto Chełm	Profesjonalizacja w Urzędzie Miasta Chełm.	2 582 574,12	2 195 188,00
Miasto Chełm	Z wiedzą ku przyszłości	1 758 709,00	1 494 902,65
Miasto Chełm	Mam szansę	692 250,00	588 412,50
Miasto Chełm	Matura z matematyki	557 750,00	474 087,50
Miasto Chełm/ Technikum Nr 2 przy Zespole Szkół Technicznych w Chełmie	Spoleczeństwo wykształcone - największy kapitał współczesnego kraju	374 345,54	318 193,71
Miasto Chełm/ Technikum Nr 2 przy Zespole Szkół Technicznych w Chełmie	Wiedza i umiejętności drogą do sukcesu zawodowego	266 758,00	226 744,30
Miasto Chełm/Centrum Integracji Społecznej	Nowa szansa	1 418 593,83	1 205 804,76
Miasto Chełm/Centrum Integracji Społecznej	Spróbujmy jeszcze raz...	858 195,00	729 465,75
Miasto Chełm/Zespół Szkół Budowlanych w Chełmie	Wysoka jakość kształcenia - gwarancją sukcesu na rynku pracy	739 425,00	628 511,25
Miasto Chełm/Zespół Szkół Ekonomicznych i III Liceum Ogólnokształcące im. gen Władysława Andersa w Chełmie	Kwalifikacje na start!	436 529,01	371 049,66
Miasto Chełm/Zespół szkół Ogólnokształcące nr 7 im. gen. Władysława Sikorskiego w Chełmie	Drogowskaz zawodu	278 468,00	236 697,80
Miasto Chełm/Zespół Szkół Ogólnokształcących Nr 1 z Oddziałami Integracyjnymi w Chełmie	Wiedza to przyszłość	138 930,00	118 090,50
Miasto Chełm/Zespół Szkół Zawodowych Nr 4 im. Kazimierza Andrzeja Jaworskiego w Chełmie	Chcemy umieć więcej - wzrost kompetencji zawodowych kluczem do sukcesu	742 911,17	631 474,49
Miasto Chełm/Zespół Szkół Zawodowych nr 5 im. St. Staszica w Chełmie	Energia Kompetencji	1 462 620,00	1 243 227,00

Tabl. 2. Zestawienie projektów realizowanych przez samorzady gminne w ramach Programu Operacyjnego
Kapitał Ludzki 2007-2013 (cd.)
Stan w dniu 21.12.2012 r.

Beneficjent	Nazwa projektu	Wartość projektu ogółem w zł	Dofinansowanie UE w zł
Miasto Dęblin	Wykorzystaj swoją szansę! (cz. II) - Rozwijanie umiejętności zawodowych osób pracujących na terenie powiatów ryckiego i puławskiego	700 150,00	595 127,50
Miasto Dęblin	Klucz do pracy - rozwój kluczowych kompetencji osób młodych	424 900,00	361 165,00
Miasto Dęblin	Indywidualizacja nauczania i wychowania w klasach I-III w Mieście Dęblin	258 998,70	220 148,90
Miasto Dęblin	Komputerowy ekspert - podnoszenie kwalifikacji pracowników w powiatach ryckim i puławskim	207 100,00	176 035,00
Miasto Dęblin/ Zespół Szkół nr 4 w Dęblinie	Dobry start - program rozwojowy dla uczniów Zespołu Szkół nr 4 w Dęblinie	309 069,81	262 709,34
Miasto Krasnystaw	Indywidualizacja procesu nauczania i wychowania uczniów klas I-III szkół podstawowych dla których organem prowadzącym jest Miasto Krasnystaw	218 490,60	185 717,01
Miasto Krasnystaw/ Miejski Ośrodek Pomocy Społecznej w Krasnymstawie	Aktywność popłaca wsparcie i aktywizacja zawodowo-społeczna niepracujących klientów Miejskiego Ośrodka Pomocy Społecznej w Krasnymstawie	1 331 269,44	1 131 579,02
Miasto Kraśnik	Dobry start	805 728,68	684 869,38
Miasto Kraśnik	Nowoczesny nauczyciel	681 658,82	579 410,00
Miasto Kraśnik	Indywidualizacja procesu nauczania i wychowania uczniów klas I-III szkół podstawowych w Kraśniku	446 259,50	379 320,58
Miasto Kraśnik	Nowoczesne usługi - nowoczesny urzędnik	356 006,40	302 605,44
Miasto Lubartów/Miejski Ośrodek Pomocy Społecznej w Lubartowie	OD AKTYWIZACJI DO ROZWOJU. Integracja społeczna i zawodowa klientów pomocy społecznej w Lubartowie	1 092 846,69	928 919,69
Miasto Lublin	Twój start w przyszłość - rozwój szkolnictwa zawodowego w Lublinie	1 131 880,00	962 098,00
Miasto Lublin / Miejski Ośrodek Pomocy Rodzinie w Lublinie	CZŁOWIEK INWESTYCJĄ W SPOŁECZEŃSTWO	23 582 418,56	20 045 055,78
Miasto Lublin/ Szkoła Podstawowa nr 27 im. Marii Montessori w Lublinie	Odkryj świat z językiem angielskim	342 513,00	291 136,05
Miasto Lublin/Gimnazjum nr 7 im. Jana Kochanowskiego	Horyzonty Gimnazjalisty	118 220,00	100 487,00
Miasto Lublin/Miejski Urząd Pracy w Lublinie	Unia przedsiębiorczych	1 566 627,00	1 331 632,95
Miasto Lublin/Miejski Urząd Pracy w Lublinie	Rozwój + Skuteczność = Satysfakcja	573 550,00	487 517,50

Tabl. 2. Zestawienie projektów realizowanych przez samorzady gminne w ramach Programu Operacyjnego
Kapitał Ludzki 2007-2013 (cd.)
Stan w dniu 21.12.2012 r.

Beneficjent	Nazwa projektu	Wartość projektu ogółem w zł	Dofinansowanie UE w zł
Miasto Lublin/Specialny Ośrodek Szkolno-Wychowawczy nr 2	Świat bliżej mnie, ja bliżej świata - dodatkowe zajęcia specjalistyczne dla uczniów niepełnosprawnych	531 377,22	451 670,64
Miasto Lublin/Szkoła Podstawowa nr 32 z Oddziałami Integracyjnymi im. Pamięci Majdanka w Lublinie	Dziecięca Akademia Sukcesu	352 471,00	299 600,35
Miasto Lublin/Zespół Szkół nr 1 im. Władysława Grabskiego	Absolwent technikum - mobilny specjalista	966 154,00	821 230,90
Miasto Łuków	Sprawna kadra atutem Urzędu Miasta Łuków	1 646 494,77	1 399 520,56
Miasto Łuków	Dla każdego coś innego - indywidualizacja procesu nauczania i wychowania uczniów klas I - III szkół podstawowych w Łukowie	473 669,50	402 619,08
Miasto Łuków / Miejski Ośrodek Pomocy Społecznej w Łukowie	Szansa na zmiany	1 536 041,83	1 305 635,56
Miasto Międzyrzec Podlaski	SZANSA	262 590,68	223 202,08
Miasto Międzyrzec Podlaski	Sposób na wiedzę	194 853,00	165 625,05
Miasto Międzyrzec Podlaski / Gimnazjum Nr 1 w Międzyrzecu Podlaskim	Kulturalne rande-vous	361 665,58	307 415,74
Miasto Międzyrzec Podlaski / Specialny Ośrodek Szkolno-Wychowawczy	Zrozumieć ich świat	48 918,00	41 580,30
Miasto Międzyrzec Podlaski/Miejski Ośrodek Pomocy Społecznej w Międzyrzecu Podlaskim	Szansa	1 962 079,35	1 667 767,45
Miasto Nałęczów/Miejski Ośrodek Pomocy Społecznej w Nałęczowie	Nowe umiejętności kapitałem na przyszłość - promocja aktywnej integracji społecznej i zawodowej w Gminie Nałęczów	635 455,71	540 137,35
Miasto Puławy/Miejskie Przedszkole Nr 10 w Puławach	Pomóż mi odkryć mój talent - wzbogacenie oferty edukacyjnej Miejskiego Przedszkola Nr 10 w Puławach	443 710,00	377 153,50
Miasto Radzyń Podlaski	Indywidualizacja procesu nauczania i wychowania uczniów klas I - III szkół podstawowych w Mieście Radzyń Podlaski	217 130,70	184 561,10
Miasto Radzyń Podlaski/Miejski Ośrodek Pomocy Społecznej w Radzynie Podlaskim	Moja szansa	744 933,38	633 193,37
Miasto Rejowiec Fabryczny	Myślę, Rozumiem, Potrafię	52 582,80	44 695,38
Miasto Rejowiec Fabryczny/Miejski Ośrodek Pomocy Społecznej w Rejowcu Fabrycznym	Na dobrej drodze-aktywizacja osób bezrobotnych miasta Rejowiec Fabryczny	424 961,17	361 216,99

Tabl. 2. Zestawienie projektów realizowanych przez samorzady gminne w ramach Programu Operacyjnego
Kapitał Ludzki 2007-2013 (cd.)
Stan w dniu 21.12.2012 r.

Beneficjent	Nazwa projektu	Wartość projektu ogółem w zł	Dofinansowanie UE w zł
Miasto Rejowiec Fabryczny/Zespół Szkół Samorządowych w Rejowcu Fabrycznym	Jak rozwinąć skrzydła? - zajęcia wyrównawcze dla uczniów szkół z miasta Rejowiec Fabryczny	240 100,00	204 085,00
Miasto Stoczek Łukowski	Jedna szkoła-tysiące możliwości	506 100,00	430 185,00
Miasto Stoczek Łukowski	Przedszkole moich marzeń w Stoczku Łukowskim	487 504,80	414 379,08
Miasto Stoczek Łukowski	Bo każdy z nas jest inny	47 143,20	40 071,72
Miasto Stoczek Łukowski	Akademia umiejętności rodzicielskich	44 905,55	38 169,72
Miasto Stoczek Łukowski/Miejski Ośrodek Pomocy Społecznej w Stoczku Łukowskim	Każdemu Można Pomóc	172 204,49	146 373,82
Miasto Terespol/Miejski Ośrodek Pomocy Społecznej w Terespol	Im wyżej, tym lepiej - podnoszenie kwalifikacji dla klientów MOPS Terespol	313 547,10	266 515,04
Miasto Tomaszów Lubelski	Małe Przedszkola	1 275 334,50	1 084 034,33
Miasto Tomaszów Lubelski	Przedszkole moim drugim domem	933 235,00	793 249,75
Miasto Tomaszów Lubelski/Miejski Ośrodek Pomocy Społecznej w Tomaszowie Lubelskim	Aktywność, współpraca, integracja, drogą do osiągnięcia życiowej samodzielności	1 358 526,50	1 154 747,53
Miasto Włodawa/Miejski Ośrodek Pomocy Społecznej we Włodawie	Aktywna integracja osób długotrwale korzystających z pomocy	337 158,64	286 584,84
Miasto Zamość/Miejskie Centrum Pomocy Rodzinie w Zamościu	Przeciwdziałanie wykluczeniu społecznemu na terenie miasta Zamościa	5 497 717,00	4 673 059,45
Miasto Zamość/Powiatowy Urząd Pracy w Zamościu	Barwy tęczy - aktywizacja zawodowa bezrobotnych będących w szczególnie trudnej sytuacji na rynku pracy	33 070 571,40	28 109 985,69
Miasto Zamość/Powiatowy Urząd Pracy w Zamościu	Kotwica przedsiębiorczości	1 773 025,00	1 507 071,25
Miasto Zamość/Powiatowy Urząd Pracy w Zamościu	Urząd dla klienta	864 000,00	734 400,00
Miasto Zamość/Powiatowy Urząd Pracy w Zamościu	Jakość kluczem do sukcesu	604 445,00	513 778,25
Miasto Zamość/Powiatowy Urząd Pracy w Zamościu	Pracownik miarą usług urzędu	406 445,00	345 478,25
Miasto Zamość/Powiatowy Urząd Pracy w Zamościu	Dobre praktyki w obsłudze osób bezrobotnych	303 600,00	258 060,00
Miasto Zamość/Zespół Szkół Ponadgimnazjalnych Nr 1 im. Oscara Langego w Zamościu	Dziś Uczeń - Jutro Specjalista	598 114,94	508 397,70
Miasto Zamość/Zespół Szkół Ponadgimnazjalnych nr 1 w Zamościu	Z wiedzą i praktyką w przyszłość	309 576,48	263 140,01
Powiat Grodzki Chełm/Miejski Ośrodek Pomocy Rodzinie w Chełmie	Razem wśród ludzi	5 685 623,98	4 832 780,38
Powiat Janowski	Z myślą o przyszłości	262 810,00	223 388,50
Powiat Łukowski/Powiatowe Centrum Pomocy Rodzinie w Łukowie	Czeczenia - wczoraj MY dzisiaj ONI	229 150,00	194 777,50

Tabl. 2. Zestawienie projektów realizowanych przez samorzady gminne w ramach Programu Operacyjnego Kapitał Ludzki 2007-2013 (cd.)
Stan w dniu 21.12.2012 r.

Beneficjent	Nazwa projektu	Wartość projektu ogółem w zł	Dofinansowanie UE w zł
Urząd Gminy Borzechów	Nauka jest fajna	143 388,40	121 880,14
Urząd Gminy Krynice	Rozwijamy się i rośniemy bo mądrość z natury czerpiemy	378 465,56	321 695,73
Urząd Gminy Piszczac	Komputer dostępny	49 408,40	41 997,14
Urząd Gminy Sławatycze	Utworzenie przedszkola samorządowego dla gminy Sławatycze	520 500,00	442 425,00
Urząd Gminy w Hannie	Zobaczyć świat okiem przedszkolaka - edukacja przedszkolna w Holeszowie	200 000,00	170 000,00
Urząd Gminy w Kamionce	Wiejska Szkoła Wielką Szansą	375 790,00	319 421,50
Urząd Gminy w Kodniu	Nauka trwa całe życie	42 365,00	36 010,25
Urząd Gminy w Sawinie	Akademia Wiedzy	441 005,35	374 854,55
Urząd Gminy Wilków/Zespół Szkół Publicznych w Wilkowie Gimnazjum Publiczne im. Jana Pawła II	Język polski kluczem do sukcesu	125 164,50	106 389,83
Urząd Gminy Wilków/Zespół Szkół Publicznych w Wilkowie Szkoła Podstawowa	Wiem więcej - dużo potrafię	156 477,24	133 005,65

Źródło: Opracowane na podstawie Mapa dotacji UE, <http://www.mapadotacji.gov.pl>

Tabl. 3. Zestawienie projektów realizowanych przez samorzady gminne w ramach Regionalnego Programu Operacyjnego Województwa Lubelskiego na lata 2007-2013
Stan w dniu 21.11.2012 r.

Nazwa gminy (rodzaj: GM- miejska, GMW- miejsko-wiejska, GW- wiejska)	Tytuł projektu	Wartość projektu ogółem w zł	Wysokość zaangażowanych środków Unii Europejskiej w zł
OGÓŁEM		2 093 865 807,02	1 272 795 904,07
Adamów GW (powiat zamojski)	Budowa zbiornika wodnego malej retencji na rzece Jacynka w miejscowości Jacnia	1 928 469,56	1 631 961,95
Suma		1 928 469,56	1 631 961,95
Adamów GW (powiat łukowski)	Termomodernizacja i wyposażenie SP ZOZ w gminie Adamów - w budynkach Ośrodków Zdrowia w Adamowie i Woli Gulowskiej	305 100,69	257 153,49
Suma		305 100,69	257 153,49
Baranów GW	Budowa boiska piłkarskiego o nawierzchni z trawy syntetycznej z urządzeniami towarzyszącymi w miejscowości Baranów	1 669 750,77	1 220 253,86
Suma		1 669 750,77	1 220 253,86
Bełzec GW	Budowa sieci kanalizacji sanitarnej w miejscowości Bełzec	5 764 317,90	3 527 223,00
Suma		5 764 317,90	3 527 223,00

Tabl. 3. Zestawienie projektów realizowanych przez samorzady gminne w ramach Regionalnego Programu Operacyjnego Województwa Lubelskiego na lata 2007-2013 (cd.)
Stan w dniu 21.11.2012 r.

Nazwa gminy (rodzaj: GM-miejska, GMW-miejsko-wiejska, GW- wiejska)	Tytuł projektu	Wartość projektu ogółem w zł	Wysokość zaangażowanych środków Unii Europejskiej w zł
Bełżyce GMW	Poprawa i uregulowanie gospodarki wodno-ściekowej w dolinie rzeki Krężniczanki	11 552 781,95	7 946 797,96
	Szkoła na miarę XXI wieku – kompleksowa modernizacja Szkoły Podstawowej w Babinie gm. Bełżyce	1 882 197,16	1 169 456,24
	Suma	13 434 979,11	9 116 254,20
Biała Podlaska GM	Kompleksowe uzbrojenie terenów inwestycyjnych w strefie gospodarczej "Północna" w Białej Podlaskiej	17 705 653,81	12 932 489,56
	Rewitalizacja Centrum Miasta Biała Podlaska	16 361 968,45	9 999 581,35
	Przebudowa Alei Solidarności wraz z budową mostu i łącznika do ul. Sidorskiej w Białej Podlaskiej	21 401 828,24	8 026 892,32
	Przebudowa drogi gminnej nr 100295L w miejscowości Rakowiska	5 050 960,80	2 525 480,39
	Racjonalizacja systemu transportu publicznego w mieście Biała Podlaska - II etap	24 895 783,60	18 666 681,82
	Modernizacja i rozbudowa infrastruktury Miejskiej Biblioteki Publicznej w Białej Podlaskiej: remont i modernizacja Biblioteki Głównej; utworzenie Multimedialnej Biblioteki dla Dzieci i Młodzieży wraz z MultiCentrum	10 228 992,15	6 571 734,90
	Budowa sali widowiskowo - sportowej przy Szkole Podstawowej nr 3 w Białej Podlaskiej	7 659 977,03	5 878 231,77
	Suma	103 305 164,08	64 601 092,11
Biała Podlaska GW	Rozbudowa systemu wodociągowego w Gminie Biała Podlaska	6 279 198,76	2 466 480,62
Suma	6 279 198,76	2 466 480,62	
Biłgoraj GM	Usprawnienie komunikacji i podniesienie bezpieczeństwa ruchu w Mieście Biłgoraj poprzez budowę zespołu ulic: Wiejskiej, Konopnickiej, Cichej, Gen. Maczka, Gen. Okulickiego	8 668 232,72	2 911 735,42
	Budowa ulicy Poniatowskiego w Biłgoraju	3 371 455,79	2 230 012,45
	Budowa ulicy Orkisz Radzika i ulicy Armii Krajowej w Biłgoraju	1 122 576,07	937 247,75
	Kompleksowe zagospodarowanie turystyczne Zalewu Bojary w Biłgoraju	4 032 564,67	2 696 773,20
	Rozbudowa i przebudowa budynku Biłgorajskiego Centrum Kultury w Biłgoraju	13 841 559,44	9 589 536,20
	Budowa hali sportowo - widowiskowej na terenie OSiR w Biłgoraju	21 424 228,77	9 000 000,00
	Suma	52 460 617,46	27 365 305,02
Biłgoraj GW	Budowa drogi gminnej (łącznik droga powiatowa Nr 2924L - ul. Graniczna) w miejscowości Kolonia Sól od km 0+002,80 do km 1+068,00	515 224,22	253 595,77
	Zakup samochodów ratowniczo-gaśniczych z wyposażeniem dla jednostek OSP z terenu Gmin Biłgoraj i Tarnogród.	2 966 932,21	2 317 951,01
	Zmniejszenie emisji zanieczyszczeń w gminie Biłgoraj poprzez zastosowanie przyjaznej środowisku energii słonecznej	11 072 695,22	9 406 605,93
	Budowa sali gimnastycznej przy Zespole Szkoły Podstawowej i Gimnazjum w Gromadzie	3 735 607,80	2 826 667,37
	Suma	18 290 459,45	14 804 820,08

Tabl. 3. Zestawienie projektów realizowanych przez samorzady gminne w ramach Regionalnego Programu Operacyjnego Województwa Lubelskiego na lata 2007-2013 (cd.)
Stan w dniu 21.11.2012 r.

Nazwa gminy (rodzaj: GM-miejska, GMW-miejsko-wiejska, GW- wiejska)	Tytuł projektu	Wartość projektu ogółem w zł	Wysokość zaangażowanych środków Unii Europejskiej w zł
Biszczka GW	Marketingowe wsparcie dla rozwoju gospodarczego gmin powiatu biłgorajskiego	1 357 305,00	1 144 329,50
	Budowa drogi gminnej Nr 109409 L w miejscowości Bukowina Wschodnia	934 474,08	467 237,04
	Wykorzystanie naturalnych źródeł energii słonecznej jako alternatywy dla energii węglowej w gminie Biszcza.	7 711 107,60	6 554 441,46
	Podniesienie atrakcyjności turystycznej gminy Biszcza przez budowę infrastruktury turystycznej przy zbiorniku wodnym Biszcza - Żary	2 964 404,76	1 653 774,51
Suma		12 967 291,44	9 819 782,51
Borki GW	Rozbudowa i modernizacja infrastruktury społeczeństwa informacyjnego Gminy Borki	223 845,45	190 268,61
	Budowa drogi Borki- Pasmugi na działkach nr 95 i 339	1 347 947,10	673 973,55
Suma		1 571 792,55	864 242,16
Borzechów GW	Budowa budynku Gimnazjum w miejscowości Borzechów Kolonia - etap robót wykończeniowych i wyposażenia obiektu	1 587 709,64	1 270 167,70
Suma		1 587 709,64	1 270 167,70
Bychawa GMW	Budowa zintegrowanego systemu informatycznego dla zrównoważonego rozwoju Gminy Bychawa	1 067 061,20	907 002,01
	Budowa drogi gminnej Gałęzów Leśniczówka	2 142 577,76	1 071 288,88
	Zakup samochodów ratowniczo- gaśniczych dla jednostek Ochotniczych Straży Pożarnych uczestniczących w Krajowym Systemie Ratowniczo-Gaśniczym	3 070 660,80	2 610 061,68
Suma		6 280 299,76	4 588 352,57
Chełm GM	Modernizacja Chełmskiego Domu Kultury z infrastrukturą otoczenia w Chełmie	5 582 402,26	2 172 013,14
	Zagospodarowanie doliny rzeki Uherki wraz ze ścieżką rowerową w Mieście Chełm	5306748,9	3714724,2
	Budowa sieci teleinformatycznej z systemem taniego Internetu dla mieszkańców Chełma	1 889 833,07	1 586 280,54
	Przebudowa ulicy Lubelskiej od ulicy Szpitalnej do ulicy Podwalnej wraz z przebudową Ronda Jana Pawła II oraz od ulicy Przechodniej do ulicy Hrubieszowskiej	14 690 850,68	6 998 875,89
	Przebudowa ulicy Lwowskiej w Chełmie od dworca PKS do ulicy Orłąt Lwowskich wraz z przebudową skrzyżowania z Aleją I Armii Wojska Polskiego i aleją Armii Krajowej	3 014 076,92	1 251 220,00
	Chełm jest COOLturalny	1 084 392,14	759 074,49
	Jesteśmy razem - młodzi w Europie	914 000,00	639 799,99
	Modernizacja budynków Zespołu Szkół Ogólnokształcących nr 6 wraz z infrastrukturą sportowo-rekreacyjną w Chełmie	9 789 074,12	6 243 471,48
Suma		42 271 378,09	23 365 459,73

Tabl. 3. Zestawienie projektów realizowanych przez samorzady gminne w ramach Regionalnego Programu Operacyjnego Województwa Lubelskiego na lata 2007-2013 (cd.)
Stan w dniu 21.11.2012 r.

Nazwa gminy (rodzaj: GM-miejska, GMW-miejsko-wiejska, GW- wiejska)	Tytuł projektu	Wartość projektu ogółem w zł	Wysokość zaangażowanych środków Unii Europejskiej w zł
Chelm GW	Południowe barwy krajobrazu Gminy Chelm - budowa ścieżki rowerowej wzdłuż biegu rzeki Uherki	1 898 736,34	1 329 115,45
	Rozbudowa budynku szkoły i budowa wielofunkcyjnego boiska przyszkolnego Zespołu Szkół w Stolpiu	1 493 744,00	1 194 995,20
Suma		3 392 480,34	2 524 110,65
Chodel GW	Upowszechnianie usług on-line oraz bezpłatnego dostępu do Internetu w celu budowy społeczeństwa informacyjnego w gminie wiejskiej Chodel	467 706,66	397 550,66
Suma		467 706,66	397 550,66
Czemierniki GW	Budowa kanalizacji sanitarnej dla miejscowości Wygnanów i części miejscowości Czemierniki	2 860 086,27	1 879 497,77
Suma		2 860 086,27	1 879 497,77
Dęblin GM	Rewitalizacja centrum miasta Dęblin wraz z zespołem pałacowo-parkowym Wyższej Szkoły Oficerskiej Sił Powietrznych	17 395 602,92	10 000 000,00
	e-Dęblin - rozwój społeczeństwa informacyjnego	1 961 115,00	1 666 947,75
	Poprawa dostępu do regionalnego układu komunikacyjnego poprzez modernizację dróg na Osiedlu Wiślana- Żwica w Dęblinie – I etap	5 274 181,70	2 546 266,26
	Budowa osiedlowych stref sportowo-rekreacyjnych w Dęblinie	2 068 824,57	1 654 677,06
Suma		26 699 724,19	15 867 891,07
Dorohusk GW	Przebudowa drogi gminnej Turka-Ostrów odc. A-B (dz. Nr 640, 69, 644), Michałówka-Ostrów odc. C-D (dz. Nr 356, 25, 427), Michałówka-Ostrów odc. E-F (dz. Nr 80, 428, 81) - etap I odcinek A-B	2 889 829,50	1 444 914,75
	Budowa hali widowiskowo-sportowej przy Zespole Szkół Ogólnokształcących w Dorohusku oraz termomodernizacja budynku Zespołu Szkół Ogólnokształcących w Dorohusku	8 973 301,48	6 471 586,04
Suma		11 863 130,98	7 916 500,79
Drelów GW	Kompleksowy system zaopatrzenia w wodę w Gminie Drelów	4 750 247,24	2 513 769,15
Suma		4 750 247,24	2 513 769,15
Dzwola GW	Ochrona naturalnych ekosystemów "Lasów Janowskich"	3 983 353,70	3 385 850,64
Suma		3 983 353,70	3 385 850,64
Fajslawice GW	Przebudowa drogi gminnej Nr 109613L w m. Fajslawice od km 0+000 do km 1+507	303 531,86	151 765,93
	Rozbudowa Szkoły Podstawowej i Gimnazjum w Fajslawicach	2 360 909,26	1 888 727,40
Suma		2 664 441,12	2 040 493,33

Tabl. 3. Zestawienie projektów realizowanych przez samorzady gminne w ramach Regionalnego Programu Operacyjnego Województwa Lubelskiego na lata 2007-2013 (cd.)
Stan w dniu 21.11.2012 r.

Nazwa gminy (rodzaj: GM-miejska, GMW-miejsko-wiejska, GW- wiejska)	Tytuł projektu	Wartość projektu ogółem w zł	Wysokość zaangażowanych środków Unii Europejskiej w zł
Firlej GW	Budowa dróg gminnych nr 103296L i 103297L w miejscowości Wola Skromowska	2 088 825,64	1 044 412,81
	Budowa dróg gminnych nr 103647L, 103648L, 103650L, 103652L, 103653L w miejscowości Firlej	3 950 373,51	2 980 556,07
	Jeziro Firlej ośrodkiem rekreacyjno-edukacyjnym – etap I	4 790 856,80	3 353 599,73
Suma		10 830 055,95	7 378 568,61
Frampol GWM	Zapewnienie warunków do budowy społeczeństwa informacyjnego gminy Frampol dzięki uruchomieniu sieci dostępowej Internetu socjalnego oraz zintegrowanego systemu informatycznego oferującego perspektywiczne usługi on-line	711 125,30	538 798,00
	Kompleksowe uporządkowanie gospodarki wodno-ściekowej we Frampolu poprzez zwiększenie wydajności oczyszczalni ścieków i zakończenie budowy kanalizacji wraz z wymianą sieci wodociągowej	2 671 529,02	1 960 937,24
	Pięć zalewów - morze atrakcji	2 920 430,40	2 014 166,28
	Stworzenie nowego produktu turystycznego Gminy Frampol poprzez urządzenie kąpieliska na zalewie we Frampolu wraz z infrastrukturą towarzyszącą	1 168 705,14	721 502,53
	Budowa hali widowiskowo-sportowej przy Szkole Podstawowej i Gimnazjum we Frampolu wraz z zespołem boisk	8 301 471,70	6 641 177,34
Suma		15 773 261,56	11 876 581,39
Garbów GW	Budowa kanalizacji sanitarnej w miejscowości Garbów Etap II i Etap IV	5 285 843,37	2 221 284,59
Suma		5 285 843,37	2 221 284,59
Głusk GW	Przebudowa sieci dróg Polanówka - Prawiedniki	6 335 547,00	3 167 773,50
	Przebudowa sieci dróg w Kalinówce gmina Głusk	4 672 300,80	2 999 617,11
	Rozbudowa Zespołu Szkół im. Jana Pawła II w Mętowie gm. Głusk wraz z budową boiska sportowego ze sztuczną nawierzchnią	3 373 394,53	2 683 490,02
Suma		14 381 242,33	8 850 880,63
Godziszów GW	Modernizacja drogi gminnej Kawęczyn - Andrzejów w gminie Godziszów o dł. 2.31 km	2 024 874,51	1 012 437,25
Suma		2 024 874,51	1 012 437,25
Goraj GW	Budowa społeczeństwa informacyjnego w Gminie Goraj poprzez upowszechnienie nowoczesnych technologii IT	753 425,96	640 412,06
	Budowa i modernizacja infrastruktury umożliwiającej wykorzystanie energii przyjaznej środowisku w Gminie Goraj i Gminie Turobin	5 484 745,54	4 662 033,70
Suma		6 238 171,50	5 302 445,76

Tabl. 3. Zestawienie projektów realizowanych przez samorzady gminne w ramach Regionalnego Programu Operacyjnego Województwa Lubelskiego na lata 2007-2013 (cd.)
Stan w dniu 21.11.2012 r.

Nazwa gminy (rodzaj: GM-miejska, GMW-miejsko-wiejska, GW- wiejska)	Tytuł projektu	Wartość projektu ogółem w zł	Wysokość zaangażowanych środków Unii Europejskiej w zł
Gościeradów GW	Poprawa bezpieczeństwa ekologicznego na obszarze sąsiadujących ze sobą gmin: Gościeradów, Trzydnik Duży i Dzierzkowice w ramach Krajowego Systemu Ratowniczo-Gaśniczego	1 183 870,00	1 006 289,50
Suma		1 183 870,00	1 006 289,50
Grabowiec GW	Budowa drogi gminnej nr 110272L w miejscowości Cieszyn	2 226 660,14	1 113 330,07
Suma		2 226 660,14	1 113 330,07
Hańsk GW	Budowa ulic w miejscowości Dubeczno - etap 1	995 308,33	497 654,16
Suma		995 308,33	497 654,16
Hrubieszów GM	Międzynarodowy Festiwal Kultury Antycznej GOTANIA – cykl imprez promujących Region Lubelski Gotania. Etap I - Oznakowanie tras turystycznych oraz Transgraniczne Centrum Informacji Turystycznej w Hrubieszowie	1 470 198,85 288 228,00	1 217 592,56 201 759,60
Suma		1 758 426,85	1 419 352,16
Izbica GW	E-Urząd - budowa elektronicznej platformy usług dla mieszkańców Gmin Powiatu Krasnostawskiego Budowa drogi gminnej Nr 109899L od km 0+000,00 do km 1+113,00 w miejscowości Tarczyniech Trzecie Budowa kanalizacji deszczowej kolektor "A" wraz z odgałęzieniami dla miejscowości Izbica Wzmocnienie współpracy międzynarodowej z Gminą Winterlingen oraz promocja turystyki w Gminie Izbica	3 441 860,91 730 369,84 3 609 301,21 56 101,33	2 925 581,76 365 184,92 2 706 975,90 38 618,23
Suma		7 837 633,29	6 036 360,81
Jabłoń GW	Poprawa bezpieczeństwa ekologicznego w "Dolinie Zielawy"	3 508 350,00	2 940 277,50
Suma		3 508 350,00	2 940 277,50
Janowiec GW	Budowa drogi gminnej nr 107774L o długości 3186 m w miejscowości Oblasy i Wojszyn, gm. Janowiec Kompleksowe zagospodarowanie turystyczne zbiornika wodnego Janowice	2 174 927,81 3 200 993,91	1 087 463,90 2 240 695,73
Suma		5 375 921,72	3 328 159,63
Janów Lubelski GMW	ZOOM NATURY - promocja zrównoważonego rozwoju Ziemi Janowskiej Kontynuacja rewitalizacji historycznego centrum Janowa Lubelskiego pod kątem wprowadzenia nowych funkcji kulturalnych wraz z rewitalizacją przestrzeni i budynków osiedla wielorodzinnego Modernizacja układu transportowego nowego centrum miasta Janowa Lubelskiego Modernizacja układu transportowego starego centrum miasta Janowa Lubelskiego Kontynuacja kompleksowej gospodarki wodno-ściekowej w Janowie Lubelskim - etap III Modernizacja i rozbudowa Janowskiego Ośrodka Kultury w Janowie Lubelskim Budowa Parku Rekreacji "Zoom Natury" nad zalewem w Janowie Lubelskim	1 057 268,78 8 726 040,00 3 048 631,13 4 363 067,50 25 924 466,81 4 800 080,00 21 329 749,46	887 315,00 5 754 976,51 1 319 304,18 2 999 608,90 21 895 804,66 2 750 445,84 13 985 600,30
Suma		69 249 303,68	49 593 055,39

Tabl. 3. Zestawienie projektów realizowanych przez samorządy gminne w ramach Regionalnego Programu Operacyjnego Województwa Lubelskiego na lata 2007-2013 (cd.)
Stan w dniu 21.11.2012 r.

Nazwa gminy (rodzaj: GM-miejska, GMW-miejsko-wiejska, GW- wiejska)	Tytuł projektu	Wartość projektu ogółem w zł	Wysokość zaangażowanych środków Unii Europejskiej w zł
Janów Podlaski GW	I etap projektu: budowa, przebudowa i modernizacja 7 z 15 ulic w Janowie Podlaskim	4 430 030,72	2 999 986,81
	Budowa szkolnej hali sportowej w Janowie Podlaskim	4 852 938,35	3 317 408,97
Suma		9 282 969,07	6 317 395,78
Jastków GW	Zakup wyposażenia dla OSP Moszenki, OSP Pawlin, OSP Strzeszkowice Duże i OSP Babin należących do Krajowego Systemu Ratowniczo-Gaśniczego.	3 116 210,00	2 648 778,50
	Zachowanie i wzmocnienie różnorodności przyrodniczej „Obszaru Chronionego Krajobrazu-DOLINA CIEMIĘGI” – etap III i IV	12 749 811,61	7 782 690,00
Suma		15 866 021,61	10 431 468,50
Jeziorzany GW	Budowa oczyszczalni ścieków w Jeziorzanach, sieci wodociągowej w miejscowości Skarbiciesz, połączenie sieci wodociągowej Przytoczno – Krępa i Przytoczno - Jeziorzany, modernizacja wodociągu w Przytocznie oraz modernizacja hydroforni w Krępie	5 176 399,05	3 150 214,25
	Budowa drogi gminnej nr 103117L (2238018) na odcinku od km 0+000 do 0+484,75 wraz z budową kanalizacji deszczowej oraz remont drogi gminnej nr 103117L (2238018) na odcinku od km 0+484,75 do km 1+035,75 w miejscowości Przytoczno	1 463 675,66	503 851,94
	Biogazownia w gminie Jeziorzany	10 000 000,00	5 000 000,00
Suma		16 640 074,71	8 654 066,19
Józefów GMW	E- usługi publiczne źródłem wzrostu standardów obsługi mieszkańców gminy Józefów	823 475,60	699 954,26
	Budowa Zbiornika wodnego "Józefów II" w Józefowie	983 217,81	835 735,13
	Józefów Park - rozwój produktów turystyki aktywnej	4 018 712,03	2 761 007,91
	Szlak geoturystyczny Roztocza Środkowego	1 440 872,20	816 693,85
Suma		7 266 277,64	5 113 391,15
Józefów nad Wisłą GW	Budowa zintegrowanego systemu informatycznego dla zrównoważonego rozwoju Gminy Józefów nad Wisłą	574 466,28	488 296,33
Suma		574 466,28	488 296,33
Kamień GW	Roboty budowlane wraz z modernizacją i wyposażeniem w Szkole Podstawowej im. Konstytucji 3 Maja i Publicznym Gimnazjum w Strachosławiu	1 160 302,38	883 570,27
Suma		1 160 302,38	883 570,27
Kamionka GW	Budowa drogi gminnej Nr 103269L w Ciemnie łączącej dwie drogi powiatowe	1 956 554,72	974 007,36
Suma		1 956 554,72	974 007,36
Karczmiska GW	Przebudowa i rozbudowa drogi gminnej nr 108041L Uściąż-Słotwiny	1 978 725,51	989 362,75
Suma		1 978 725,51	989 362,75

Tabl. 3. Zestawienie projektów realizowanych przez samorzady gminne w ramach Regionalnego Programu Operacyjnego Województwa Lubelskiego na lata 2007-2013 (cd.)
Stan w dniu 21.11.2012 r.

Nazwa gminy (rodzaj: GM-miejska, GMW-miejsko-wiejska, GW- wiejska)	Tytuł projektu	Wartość projektu ogółem w zł	Wysokość zaangażowanych środków Unii Europejskiej w zł
Kazimierz Dolny GMW	Marka Kazimierz Dolny narzędziem promocji gospodarczej gminy i regionu	337 219,37	286 636,44
	Budowa odcinka drogi gminnej Góry – Skowieszynek – etap I	1 416 598,52	708 299,26
	Zakup sprzętu i wyposażenia obiektów ochotniczej straży pożarnej w Kazimierzu Dolnym i Józefowie Działających w ramach Krajowego Systemu Ratowniczo-Gaśniczego.	1 794 263,82	1 458 158,68
	Przebudowa i budowa sieci wodociągowej, kanalizacji sanitarnej i deszczowej ulice Nadrzeczna, Klasztorna, Krakowska, Góry i modernizacja	10 613 048,81	7 864 269,16
	– przebudowa oczyszczalni ścieków w Kazimierzu Dolnym	7 637 464,31	4 821 034,17
	Rewaloryzacja i zagospodarowanie Zespołu Zamkowego w Kazimierzu Dolnym	3 252 036,30	1 813 818,43
Suma		25 050 631,13	16 952 216,14
Kąkolewnica Wschodnia GW	"Gmina promująca rozwój" - stworzenie kompleksowego programu promocji gminy Kąkolewnica Wschodnia jako miejsca przyjaznego inwestycjom	192 980,99	164 033,81
	Zintegrowany system wodociągowo-kanalizacyjny w gminie Kąkolewnica Wschodnia	13 418 600,12	10 304 847,57
Suma		13 611 581,11	10 468 881,38
Kłoczew GW	Wykorzystanie energii słonecznej szansą na poprawę jakości środowiska w gminie Kłoczew	6 836 425,42	5 810 961,60
Suma		6 836 425,42	5 810 961,60
Kock GMW	Rewitalizacja miasta Kock	12 845 216,90	8 753 233,31
	Budujemy społeczeństwo informacyjne w gminach Kock, Jeziorzany, Michów	1 851 600,68	1 573 860,57
	Budowa dróg gminnych nr 103151L i 103150L jako połączenia drogi krajowej z drogą powiatową	2 401 412,87	1 153 359,15
	Zintegrowany system wodno-kanalizacyjny w Gminie Kock	5 122 855,03	3 214 216,82
Suma		22 221 085,48	14 694 669,85
Kodeń GW	Poprawa systemu bezpieczeństwa ekologicznego w Gminie Kodeń poprzez doposażenie w specjalistyczny sprzęt ratowniczo-gaśniczy	885 690,00	748 654,50
	Budowa hali sportowo-widowiskowej z niezbędną infrastrukturą oraz łącznikiem przy Zespole Placówek Oświatowych w Kodniu	4 026 570,23	3 422 584,69
Suma		4 912 260,23	4 171 239,19
Komarów-Osada GW	Remont budynku Gminnego Ośrodka Zdrowia w miejscowości Komarów - Osada	2 259 297,52	835 514,02
Suma		2 259 297,52	835 514,02

Tabl. 3. Zestawienie projektów realizowanych przez samorzady gminne w ramach Regionalnego Programu Operacyjnego Województwa Lubelskiego na lata 2007-2013 (cd.)
Stan w dniu 21.11.2012 r.

Nazwa gminy (rodzaj: GM-miejska, GMW-miejsko-wiejska, GW-wiejska)	Tytuł projektu	Wartość projektu ogółem w zł	Wysokość zaangażowanych środków Unii Europejskiej w zł
Konopnica GW	Budowa dróg gminnych Kolonia Palikije - Sporniak - Motycz Leśny w gminach: Konopnica i Wojciechów (Nr 106941L, Nr 106923L)	760 672,46	380 336,23
	Budowa stacji uzdatniania wody z siecią wodociągową w Radawcu Dużym, Radawcu Małym, Pawlinie, Radawczyku Drugim	2 795 348,07	1 459 961,99
	Poprawa jakości infrastruktury szkolno-sportowo-rekreacyjnej Gminy Konopnica	1 339 269,60	1 071 415,68
Suma		4 895 290,13	2 911 713,90
Konstantynów GW	Budowa i przebudowa dróg w miejscowości Konstantynów	5 340 000,40	2 670 000,19
	Kompleksowe uporządkowanie gospodarki wodno – ściekowej na terenie Aglomeracji Konstantynów	7 903 298,21	4 789 458,79
	Rozbudowa infrastruktury sportowo - edukacyjnej w Konstantynowie	3 746 585,61	2 997 268,48
Suma		16 989 884,22	10 456 727,46
Końskowola GW	Budowa drogi gminnej nr 0110KG i modernizacja drogi gminnej nr 107712L w miejscowościach: Końskowola i Stara Wieś	319 893,82	158 421,91
Suma		319 893,82	158 421,91
Krasnobród GMW	Podniesienie atrakcyjności otoczenia turystyki na terenie Krasnobrodu poprzez rozbudowę i modernizację infrastruktury technicznej	1 943 867,79	1 475 598,12
	Rozbudowa infrastruktury turystycznej w Krasnobrodzie etap II	4 027 253,51	2 819 077,44
	Rozbudowa infrastruktury turystycznej w Krasnobrodzie	5 148 346,00	2 799 998,18
Suma		11 119 467,30	7 094 673,74
Krasnystaw GM	Rewitalizacja starościniejszego zespołu dworsko - folwarcznego wraz z historycznym parkiem w Krasnymstawie	7 311 070,00	5 482 380,00
	Budowa układu komunikacyjnego na osiedlu przy ul. Rejowieckiej obejmującego ulice Kardynała Stefana Wyszyńskiego, Hetmana Jana Zamoyskiego i Mikołaja Sienickiego w Krasnymstawie	2 899 153,40	1 449 576,70
	Dostosowanie Układu Komunikacyjnego Miasta Krasnystaw do potrzeb ruchu transgranicznego Polska - Ukraina (I etap)	5 652 550,50	3 778 005,62
	Redukcja zagrożenia powodziowego na terenie woj. lubelskiego poprzez budowę zbiornika małej retencji w Krasnymstawie	4 403 259,43	2 570 611,22
	Poprawa dostępności do obiektów i dóbr kultury w Mieście Krasnystaw poprzez rozbudowę, remont, przebudowę i termomodernizację budynku Krasnostawskiego Domu Kultury	9 961 896,00	6 973 327,20
	40. Ogólnopolskie Święto Chmielarzy i Piwowarów Chmielaki Krasnostawskie 2010	137 124,00	95 986,80
Nadbudowa, termomodernizacja i remont budynku Zespołu Szkół Nr 1 w Krasnymstawie	4 871 022,12	2 728 929,45	
Suma		35 236 075,45	23 078 816,99
Krasnystaw GW	Przebudowa drogi gminnej kl. L relacji Kol. Zakręcie - Jaślików	3 176 326,00	1 577 331,18
Suma		3 176 326,00	1 577 331,18

Tabl. 3. Zestawienie projektów realizowanych przez samorządy gminne w ramach Regionalnego Programu Operacyjnego Województwa Lubelskiego na lata 2007-2013 (cd.)
Stan w dniu 21.11.2012 r.

Nazwa gminy (rodzaj: GM-miejska, GMW-miejsko-wiejska, GW- wiejska)	Tytuł projektu	Wartość projektu ogółem w zł	Wysokość zaangażowanych środków Unii Europejskiej w zł
Kraśniczyn GW	Budowa zbiornika malej retencji "Czajki" w gminie Kraśniczyn	1 222 442,60	827 838,12
Suma		1 222 442,60	827 838,12
Krynice GW	Budowa drogi gminnej nr 111547L Dzierzynia - Zwiatów Kolonia od km 0+000,00 do km 2+000,00	1 373 678,67	676 684,44
Suma		1 373 678,67	676 684,44
Krzczonów GW	Modernizacja i termomodernizacja budynku Szkoły Podstawowej i Gimnazjum w Krzczonowie	814 296,40	651 437,12
Suma		814 296,40	651 437,12
Krzywdza GW	Budowa drogi gminnej Nowy Patok - Nowa Wróblina - Kożuchówka	1 808 533,88	831 905,09
Suma		1 808 533,88	831 905,09
Księżpol GW	Budowa drogi gminnej w miejscowości Kulasze	814 516,55	407 258,27
	Poprawa warunków środowiskowych gminy Księżpol wskutek wykorzystania energii słonecznej	12 356 605,30	10 503 114,50
	Zakup samochodów ratowniczo- gaśniczych wraz z wyposażeniem dla jednostek OSP dla gmin powiatu biłgorajskiego: Frampol, Potok Górny, Księżpol, Łukowa	4 282 420,30	3 343 107,80
Suma		17 453 542,15	14 253 480,57
Kurów GW	Kompleksowy system wodno-ściekowy gminy Kurów – Etap I Rewitalizacja budynku Szkoły ks. Grzegorza Piramowicza na potrzeby kultury i turystyki	13 132 009,12	8 705 997,37
	Modernizacja Ośrodków Zdrowia w Kurowie i Klementowicach w celu dostosowania do obowiązujących wymogów prawnych wraz z termomodernizacją budynków i rozbudową systemu informatycznego	933 258,05	653 280,62
	Zabezpieczenie przeciwpożarowe i przeciwpowodziowe terenów Gmin Baranów i Kurów poprzez zakup samochodów pożarniczych dla jednostek OSP znajdujących się w Krajowym Systemie Ratowniczo-Gaśniczym	2 114 900,63	1 240 388,60
		3 998 515,00	3 398 737,75
Suma		20 178 682,80	13 998 404,34
Leśniowice GW	Budowa drogi gminnej Nr 004975L od km 0+000,00 do km 1+655,14 w miejscowości Kolonia Plisków	998 677,97	499 338,98
Suma		998 677,97	499 338,98
Lubartów GM	Teraz Biznes - budowa Lubartowskiej Strefy Gospodarczej.	440 199,97	374 169,97
	e-Administracja - rozwój usług publicznych on-line z zapewnieniem bezpłatnego dostępu do Internetu w centrum Lubartowa	740 898,33	607 619,09
	Rowerem przez krainę Lewarta - promocja oferty turystyki rowerowej Ziemi Lubartowskiej	646 999,01	448 957,71
Suma		1 828 097,31	1 430 746,77
Lubartów GW	Gminy wiejskie Województwa Lubelskiego – sukces gospodarczy, różne drogi	948 794,00	806 474,90
	Budowa marki turystycznej i gospodarczej "Kraina Lubartowska"	1 397 280,00	1 178 032,00
	Przebudowa drogi gminnej nr 103367L Lisów – Brzeziny wraz z łącznikiem do drogi powiatowej nr 1539L	5 381 875,51	2 690 937,75
Suma		7 727 949,51	4 675 444,65

Tabl. 3. Zestawienie projektów realizowanych przez samorzady gminne w ramach Regionalnego Programu Operacyjnego Województwa Lubelskiego na lata 2007-2013 (cd.)
Stan w dniu 21.11.2012 r.

Nazwa gminy (rodzaj: GM- miejska, GMW- miejsko-wiejska, GW- wiejska)	Tytuł projektu	Wartość projektu ogółem w zł	Wysokość zaangażowanych środków Unii Europejskiej w zł	
Lublin GM	Rozbudowa infrastruktury turystycznej na Słonecznym Wrotkowie nad Zalewem Zemborzyckim w Lublinie – etap III	4 150 625,00	2 031 068,41	
	Renowacja renesansowej "Piwnicy pod Fortuną" w Lublinie poprzez wykorzystanie innowacyjnych rozwiązań multimedialnych	3 367 105,09	2 272 759,98	
	Infrastruktura dla strefy ekonomicznej na Felinie w Lublinie	25 950 670,48	19 125 558,71	
	Miejska szerokopasmowa sieć szkieletowa w Lublinie - etap I	1 775 612,10	1 509 270,27	
	Budowa Domu Kultury przy ul. Judyma w Lublinie	2 981 433,46	2 087 003,41	
	Lublin Sztuk-Mistrzów – nowy produkt kulturowy i turystyczny oraz promocja wydarzeń artystycznych	1 805 033,10	1 193 523,17	
	Moje miasto w naszej Europie. Międzynarodowe spotkanie młodzieżowych rad miast partnerskich w Lublinie	79 985,00	55 989,50	
	Od Unii Lubelskiej do Unii Europejskiej	1 644 304,83	1 058 555,34	
	Lubelski Obszar Metropolitalny – Przyjazny Inwestorom	1 094 017,07	820 512,80	
	Uwarunkowania rozwoju gospodarczego województwa lubelskiego na przykładzie Gminy Lublin	1 285 954,90	829 075,00	
	Promocja Inwestycyjna Lublina	1 438 986,24	928 525,00	
	Marka EkoLublin	801 716,76	516 984,00	
	Infrastruktura dla aktywizacji gospodarczej w dzielnicy Bursaki i Rudnik w Lublinie	22 845 355,57	16 729 384,43	
	Rewitalizacja Starego Miasta w Lublinie	2 368 420,64	717 788,45	
	"Rewaloryzacja Ogrodu Saskiego" w Lublinie	10 778 463,51	7 355 348,65	
	Przebudowa ulic: 3-go Maja i Radziwiłłowskiej wraz ze skrzyżowaniami i elementami okolicznej architektury w Lublinie	12 412 090,98	5 229 342,87	
	Lubelska Biblioteka Wirtualna	19 810 793,45	16 660 674,42	
	Przedłużenie ul. Jana Pawła II do Al. Kraśnickiej z odwodnieniem i oświetleniem w Lublinie.	48 751 473,49	21 000 000,00	
	Modernizacja infrastruktury przystankowej wraz z budową systemu informacji pasażerskiej dla poprawy jakości funkcjonowania komunikacji miejskiej w Lublinie	13 202 400,83	9 242 457,83	
	Budowa Miasteczka Ruchu Drogowego w Lublinie	7 417 485,00	3 749 350,00	
	Budowa bezpiecznego systemu ścieżek rowerowych w Lublinie - etap II	4 428 000,00	2 762 363,51	
	Budowa bezpiecznego systemu ścieżek rowerowych w Lublinie	7 592 807,18	5 314 965,01	
	Budowa ścieżki rowerowej z infrastrukturą towarzyszącą na lewym brzegu Zbiornika Zembrzyckiego – etap II, III, IV	4 366 683,15	2 271 496,04	
	Budowa stadionu miejskiego w Lublinie wraz z zagospodarowaniem przylegającego terenu	155 000 000,00	67 398 200,00	
	Budowa "Akademii Golfa" nad Zzalewem Zemborzyckim w Lublinie	1 223 150,00	678 529,49	
	Modernizacja i termomodernizacja budynku Domu Pomocy Społecznej dla osób niepełnosprawnych fizycznie w Lublinie przy ul. Kosmonautów 78	10 238 093,23	2 000 000,00	
	Suma		366 810 661,06	193 538 726,29

Tabl. 3. Zestawienie projektów realizowanych przez samorzady gminne w ramach Regionalnego Programu Operacyjnego Województwa Lubelskiego na lata 2007-2013 (cd.)
Stan w dniu 21.11.2012 r.

Nazwa gminy (rodzaj: GM-miejska, GMW-miejsko-wiejska, GW- wiejska)	Tytuł projektu	Wartość projektu ogółem w zł	Wysokość zaangażowanych środków Unii Europejskiej w zł
Lubycza Królewska GW	Budowa kanalizacji sanitarnej z przyłączami w aglomeracji Lubycza Królewska obejmującej miejscowości Lubycza Królewska, Dęby, Kniazie i Zatyle Osada	9 449 892,06	6 867 039,51
	Kamienny Las na Roztoczu jako markowy produkt turystyczny Lubelszczyzny	518 374,71	362 399,06
Suma		9 968 266,77	7 229 438,57
Łabunie GW	Budowa społeczeństwa informacyjnego poprzez informatyzację samorządów Powiatu Zamojskiego	3 076 506,25	2 615 030,31
	Modernizacja i remont ośrodka zdrowia w Łabuniach	577 247,84	370 569,32
Suma		3 653 754,09	2 985 599,63
Łaszczów GW, od 2010 r. GM	Rewitalizacja budynku byłej karczmy w Łaszczowie	1 384 705,86	768 898,97
	Budowa drogi gminnej klasy D w miejscowości Łaszczów - Kolonia	1 218 635,89	609 196,08
	Budowa systemu gospodarki ściekowej na terenie Gminy Łaszczów	5 396 376,19	3 893 989,52
Suma		7 999 717,94	5 272 084,57
Łaziska GW	Budowa drogi gminnej nr 2249039 Kamień – Kopanina Kamieńska - gm. Łaziska	1 286 966,28	635 858,14
Suma		1 286 966,28	635 858,14
Łęczna GMW	Rewitalizacja Starego Miasta w Łęcznej – I etap	13 879 902,56	8 886 347,68
	Przebudowa sieci dróg gminnych w miejscowości Stara Wieś i Stara Wieś Kolonia	2 623 122,89	1 191 947,97
	Rozbudowa sieci drogowej łączącej drogę krajową Nr 82 z drogą wojewódzką Nr 820 w Łęcznej	3 516 452,83	2 346 599,44
	Rozbudowa sieci drogowej łączącej drogę krajową Nr 82 z drogą wojewódzką Nr 829 w Łęcznej	8 872 570,99	2 987 349,27
	Budowa ulicy 05 KZ w Łęcznej - II etap wraz z remontem ulic łączących drogę krajową nr 82 z drogą wojewódzką nr 820	8 026 392,80	2 998 239,82
Suma		36 918 442,07	18 410 484,18
Łomazy GW	Budowa wodociągu oraz modernizacja technologii stacji wodociągowej w gminie Łomazy	4 763 745,20	3 572 808,89
Suma		4 763 745,20	3 572 808,89
Łopiennik Górny GW	Budowa drogi gminnej w Łopienniku Nadrzecznym o łącznej długości 0,898 km	1 287 341,65	643 670,82
Suma		1 287 341,65	643 670,82

Tabl. 3. Zestawienie projektów realizowanych przez samorzady gminne w ramach Regionalnego Programu Operacyjnego Województwa Lubelskiego na lata 2007-2013 (cd.)
Stan w dniu 21.11.2012 r.

Nazwa gminy (rodzaj: GM-miejska, GMW-miejsko-wiejska, GW- wiejska)	Tytuł projektu	Wartość projektu ogółem w zł	Wysokość zaangażowanych środków Unii Europejskiej w zł
Łuków GM	Przebudowa infrastruktury drogowej osiedla Kpt. Ostoi w m. Łuków	6 515 774,62	2 999 705,11
	Przebudowa infrastruktury drogowej osiedla Nowy Łuków II w m. Łuków	11 922 760,04	2 997 843,27
Suma		18 438 534,66	5 997 548,38
Łuków GW	Przebudowa drogi gminnej nr 102344 L Grzędówka - Biardy wraz z przebudową skrzyżowania w miejscowości Biardy	2 775 574,95	1 387 787,45
	Rozbudowa budynku dydaktycznego Zespołu Szkół w Zalesiu	1 934 366,20	1 497 376,38
Suma		4 709 941,15	2 885 163,83
Markuszów GW	Budowa zbiornika wodnego małej retencji "KALEŃ" w gminie Markuszów	3 424 727,33	2 911 018,22
	Modernizacja Samodzielnego Publicznego Zakładu Opieki Zdrowotnej w Markuszowie wraz z zakupem wyposażenia i rozbudową systemu informatycznego	329 097,53	259 007,98
Suma		3 753 824,86	3 170 026,20
Mełgiew GW	Rozwój Biznesu Przyszłością Nowoczesnej Gminy - innowacyjny marketing gospodarczy gminy Mełgiew na bazie inwestorów zewnętrznych i stworzenie ponadlokalnej marki regionalnej przyjaznej inwestycjom	389 001,76	330 651,49
	Przebudowa dróg gminnych (ul. Czereśniowa i Św. Droga) stanowiących połączenie z drogą krajową w m. Krępiec.	1 327 085,56	663 542,78
	Budowa zbiornika wodnego małej retencji Mełgiew III oraz modernizacja zbiornika Mełgiew II	2 494 967,00	2 080 344,74
	Szkolny, wielofunkcyjny basen ogrzewany słońcem i energią wiatrową	2 528 445,01	2 022 756,00
	Suma		6 739 499,33
Michów GW	Przebudowa ul. Zasadniej w Michowie	904 125,22	445 359,70
Suma		904 125,22	445 359,70
Kraśnik GM	e-Krasnik	1 924 174,91	1 623 648,67
	Rozbudowa infrastruktury turystycznej wokół Zalewu Kraśnickiego	3 391 853,39	2 220 857,36
	Budowa drogi gminnej – ulicy Granicznej w Kraśniku (II etap)	2 693 674,75	1 346 837,37
Suma		8 009 703,05	5 191 343,40
Kraśnik GW	Wykorzystanie odnawialnych źródeł energii poprzez montaż kolektorów słonecznych na terenie Gminy Kraśnik	3 909 536,45	3 312 308,16
Suma		3 909 536,45	3 312 308,16

Tabl. 3. Zestawienie projektów realizowanych przez samorzady gminne w ramach Regionalnego Programu Operacyjnego Województwa Lubelskiego na lata 2007-2013 (cd.)
Stan w dniu 21.11.2012 r.

Nazwa gminy (rodzaj: GM-miejska, GMW-miejsko-wiejska, GW- wiejska)	Tytuł projektu	Wartość projektu ogółem w zł	Wysokość zaangażowanych środków Unii Europejskiej w zł
Międzyrzec Podlaski GM	Strategia i promocja marki Międzyrzec Podlaski szansą na szybszy rozwój gospodarczy	466 243,00	385 276,51
	Przebudowa ulic: Targowej, Nassuta, Jatkowej, Nadbrzeżnej, Garbarskiej i Zarowie w Międzyrzecu Podlaskim	2 303 103,42	1 151 551,71
	Zagospodarowanie terenu rekreacyjno-turystycznego „Międzyrzecie Jeziorka” w Międzyrzecu Podlaskim	5 441 459,26	2 798 361,28
	ŁAPA – międzyrzeckie ślady twórczości młodzieżowej	527 944,98	354 495,14
Suma		8 738 750,66	4 689 684,64
Milanów GW	Poprawa bezpieczeństwa ekologicznego na terenie powiatu parczewskiego poprzez zakup odpowiedniego sprzętu dla jednostek Ochotniczych Straży Pożarnych	2 700 228,00	2 295 193,80
Suma		2 700 228,00	2 295 193,80
Milejów GW	E-gmina - budowa publicznej infrastruktury społeczeństwa informacyjnego w gminie Milejów	2 007 882,00	1 328 228,70
	Budowa drogi gminnej w miejscowości Milejów i Kajetanówka długości 2569,4 mb ciągami komunikacyjnymi Nr 105333L o dł. 1897,20 mb; Nr 105332L o dł. 672,20 mb.	1 746 713,43	785 322,35
	Budowa kanalizacji ścieków bytowo gospodarczych w Milejowie - Etap II wraz z modernizacją oczyszczalni ścieków.	9 653 200,76	5 139 201,38
	Budowa sali gimnastycznej z łącznikiem w Łańcuchowie	4 065 709,52	3 010 251,32
Suma		17 473 505,71	10 263 003,75
Mircze GW	Zainwestuj w GOTANII – projekt rozwoju ponadlokalnej marki regionu hrubieszowsko-tomaszowsko-zamojskiego	316 657,99	269 159,29
	Modernizacja Zakładu Zagospodarowania Odpadów w miejscowości Łasków - Gmina Mircze	20 118 741,20	15 089 055,90
	Budowa kanalizacji sanitarnej, oczyszczalni ścieków oraz modernizacja ujęcia wody w miejscowości Mircze	7 342 937,33	5 387 770,32
Suma		27 778 336,52	20 745 985,51
Modliborzycze GW	Remont i modernizacja zabytkowej synagogi- siedziby Gminnego Ośrodka Kultury w Modliborzycach	1 329 028,09	1 092 143,00
Suma		1 329 028,09	1 092 143,00
Nałęczów GMW	Elektroniczny Urząd - rozwój e-usług publicznych w Gminie Nałęczów	424 033,00	360 428,05
	Budowa Drogi Gminnej w miejscowości Czesławice na odcinku od km 0+000 do km 1+518,06 km w gminie Nałęczów	1 217 408,88	576 933,23
	Modernizacja i rozbudowa miejskiej oczyszczalni ścieków w Nałęczowie	20 825 094,91	14 000 000,00
Suma		22 466 536,79	14 937 361,28
Niedzwica Duża GW	Poprawa funkcjonowania systemu ratowniczo-gaśniczego na terenie gmin Borzechów, Niedzwica Duża, Wilkołaz i Wojciechów	3 193 153,43	2 714 180,41
	Budowa gminnej oczyszczalni ścieków w Niedzwicy Dużej wraz z siecią kanalizacyjną	8 060 424,65	5 360 239,13
Suma		11 253 578,08	8 074 419,54

Tabl. 3. Zestawienie projektów realizowanych przez samorzady gminne w ramach Regionalnego Programu Operacyjnego Województwa Lubelskiego na lata 2007-2013 (cd.)
Stan w dniu 21.11.2012 r.

Nazwa gminy (rodzaj: GM-miejska, GMW-miejsko-wiejska, GW- wiejska)	Tytuł projektu	Wartość projektu ogółem w zł	Wysokość zaangażowanych środków Unii Europejskiej w zł
Niedźwiada GW	Budowa odcinka drogi gminnej nr 103520 w miejscowości Palecznica	1 215 627,52	542 840,31
	Budowa kanalizacji sanitarnej w obrębie aglomeracji Niedźwiada	8 681 783,01	4 779 778,41
Suma		9 897 410,53	5 322 618,72
Nowodwór GW	Przebudowa drogi gminnej Nr.103044L droga powiatowa Nr.1428L - Nowodwór- gr. gminy Ujęź (Grabowce Dolne)- droga powiatowa Nr.1431L Zosin -Zielony Kąt od km 0+000 do 2+273	949 121,96	474 560,97
Suma		949 121,96	474 560,97
Obsza GW	Budowa drogi nr 109551 L Olchowiec – Zamch	2 780 849,11	1 384 320,72
	Budowa sieci kanalizacji sanitarnej z przykanalikami w Gminie Obsza	6 285 080,79	4 250 000,00
Suma		9 065 929,90	5 634 320,72
Opole Lubelskie GMW	Poprawa bezpieczeństwa pożarowego w gminach: Opole Lubelskie, Poniatowa, Łaziska	1 282 822,27	1 090 398,92
	Rozbudowa budynku kina Opolanka w Opolu Lubelskim	6 361 462,62	2 643 241,06
	Utworzenie strefy turystycznej na terenie zabytkowego Parku Miejskiego w Opolu Lubelskim- etap I	3 090 124,28	2 149 952,19
	Zintegrowany system promocji jako podstawa rozwoju sektora turystycznego w gminie Opole Lubelskie	896 230,40	563 627,50
	Współpraca sieciowa warunkiem rozwoju gospodarczego regionów	235 549,56	163 811,76
Suma		11 866 189,13	6 611 031,43
Ostrów Lubelski GWM	Budowa drogi i ścieżki rowerowej w ciągu Traktu Królewskiego w Ostrowie Lubelskim	3 114 610,04	1 547 495,01
Suma		3 114 610,04	1 547 495,01
Ostrówek GW	Wprowadzenie elektronicznego obiegu dokumentów oraz udostępnienie usług elektronicznych on-line i organizacja PIAP dla ludności gminy Ostrówek	480 838,60	408 712,81
	Budowa drogi gminnej nr 103338L Liszawa - Leszkowice od km 5+530 do km 7+178,50	1 370 561,29	685 280,64
	Obiekty turystyczne w gminie Ostrówek	1 656 294,74	446 551,12
Suma		3 507 694,63	1 540 544,57
Parczew GMW	Modernizacja systemu komunikacyjnego miasta Parczewa - część zachodnia-etap II	5 453 087,99	2 726 543,99
	Modernizacja systemu komunikacyjnego miasta Parczew - część Zachodnia - etap I	2 989 779,17	2 419 396,36
	Rozbudowa i modernizacja stacji uzdatniania wody w Parczewie	1 277 916,19	958 437,14
	Budowa kompleksu sportowo – rekreacyjnego w Parczewie	12 761 267,56	10 209 014,04
Suma		22 482 050,91	16 313 391,53
Piszczac GW	Zintegrowany system wodno-kanalizacyjny w Gminie Piszczac	11 806 734,08	8 361 538,89
Suma		11 806 734,08	8 361 538,89

Tabl. 3. Zestawienie projektów realizowanych przez samorzady gminne w ramach Regionalnego Programu Operacyjnego Województwa Lubelskiego na lata 2007-2013 (cd.)
Stan w dniu 21.11.2012 r.

Nazwa gminy (rodzaj: GM-miejska, GMW-miejsko-wiejska, GW- wiejska)	Tytuł projektu	Wartość projektu ogółem w zł	Wysokość zaangażowanych środków Unii Europejskiej w zł
Podedwórze GW	"Dolina Zielawy" ponadlokalną marką na gospodarczej mapie Lubelszczyzny	494 859,00	420 630,15
	Budowa dróg gminnych wchodzących w skład obszaru turystycznego "Dolina Zielawy"	9 513 598,82	8 086 558,99
Suma		10 008 457,82	8 507 189,14
Poniatowa GMW	Inwestycyjny Sporniak w Poniatowej	4 421 510,28	3 315 675,20
	Strefa Przemysłowa w Poniatowej	5 983 464,07	3 491 527,82
	Rozbudowa sieci wodno-kanalizacyjnej na terenie gminy Poniatowa i gminy Wojciechów	5 848 123,26	4 359 157,82
Suma		16 253 097,61	11 166 360,84
Potok Górny GW	Budowa lokalnej szerokopasmowej sieci internetowej w ramach przeciwdziałania wykluczeniu informacyjnemu mieszkańców gminy Potok Górny	924 400,00	785 740,00
	Budowa drogi gminnej z elementami ścieżki rowerowej nr 109381L (droga powiatowa nr 2963L - Lipiny Górne - droga pow. nr 2962L) km 0+000 - 1+576,33	1 491 982,89	740 101,52
	Kolektory słoneczne jako ekologiczna i odnawialna forma dostarczania energii w gminie Potok Górny	7 470 944,71	6 347 710,50
Suma		9 887 327,60	7 873 552,02
Puchaczów GW	Budowa sieci kanalizacyjnej dla miejscowości: Ciechanki, Ostrówek, Szpica, Zawadów i Jasieniec	22 534 518,27	11 267 259,13
Suma		22 534 518,27	11 267 259,13
Puławy GM	Kompleksowe uzbrojenie terenów inwestycyjnych umiejscowionych wzdłuż ul. gen. Fieldorfa "Nila" w Puławach	2 260 496,74	1 674 604,56
	Rewitalizacja zdegradowanych obszarów miasta Puławy dla potrzeb rozwoju turystyki i poprawy warunków życia mieszkańców Puławy w sieci - budowa szerokopasmowej sieci teleinformatycznej i usług	18 559 701,70	10 000 000,00
	Rozbudowa sieci dróg w Puławach - budowa dróg w ulicach Kopernika i Sosnowej wraz z przebudową drogi w ulicy Kazanowskiego	19 015 964,95	11 935 024,72
	Przebudowa stadionu Miejskiego Ośrodka Sportu i Rekreacji w Puławach wraz z obiektami towarzyszącymi	13 042 407,25	3 000 000,00
	Przebudowa układu komunikacyjnego w mieście Puławy łączącego drogę wojewódzką nr 801 z drogą krajową nr 12	49 036 502,04	14 000 000,00
	Poprawa dostępności i jakości systemu komunikacji miejskiej dla Miasta Puławy wraz z obszarami sąsiednich gmin funkcjonalnie powiązanymi w ramach porozumienia w sprawie wspólnej komunikacji miejskiej na swoim obszarze	8 154 361,41	3 000 000,00
		23 896 678,58	16 729 966,16
Suma		133 966 112,67	60 339 595,44

Tabl. 3. Zestawienie projektów realizowanych przez samorzady gminne w ramach Regionalnego Programu Operacyjnego Województwa Lubelskiego na lata 2007-2013 (cd.)
Stan w dniu 21.11.2012 r.

Nazwa gminy (rodzaj: GM-miejska, GMW-miejsko-wiejska, GW- wiejska)	Tytuł projektu	Wartość projektu ogółem w zł	Wysokość zaangażowanych środków Unii Europejskiej w zł
Radzyń Podlaski GM	Rewitalizacja – Przebudowa ul. Jana Pawła II, ul. Międzyrzeckiej i Pl. Wolności w Radzynie Podlaskim	3 927 603,81	2 440 758,87
	Budowa ul. Powstania Styczniowego w Radzynie Podlaskim	908 970,91	454 485,45
	Budowa ul. Konstytucji 3-go Maja w Radzynie Podlaskim	3 163 225,20	2 687 792,45
	Turystyczna ścieżka rowerowa w Radzynie Podlaskim - Bulwar „Nad Białką”	3 391 170,58	2 304 939,40
	Powiatowy kompleks sportowo-rekreacyjny w Radzynie Podlaskim. Etap II - Kryta Pływalnia	12 167 626,97	9 734 101,57
Suma		23 558 597,47	17 622 077,74
Rejowiec GW	E-gmina Rejowiec - platforma usług elektronicznych dla mieszkańców gminy Rejowiec.	330 480,01	268 532,00
	Budowa drogi gminnej ulica Księżycowa w Rejowcu	915 007,47	454 849,39
Suma		1 245 487,48	723 381,39
Rejowiec Fabryczny GM	Promocja potencjału gospodarczego Miasta Rejowiec Fabryczny Centrum aktywności społeczno-gospodarczej „Stara Kociołnia ” w Rejowcu Fabrycznym	110 168,67	92 990,00
	Budowa drogi gminnej- ul. Jana Pawła II łączącej obszary rozwojowe miasta z systemem dróg ponadlokalnych w Rejowcu Fabrycznym	4 797 126,52	3 074 946,13
	Budowa drogi gminnej- ul. Jana Pawła II łączącej obszary rozwojowe miasta z systemem dróg ponadlokalnych w Rejowcu Fabrycznym	2 377 373,31	1 188 686,65
	Budowa sieci kanalizacji sanitarnej dla ulicy Chelmskiej i Złotej w Rejowcu Fabrycznym	2 905 999,54	2 470 099,60
	Budowa drogi gminnej 104600 na odcinku Leszczanka - Wólka Kańska i drogi powiatowej 1813L w miejscowości Wólka Kańska wraz z najazdem na przejazd Kolejowy Linii Nr 7 Warszawa - Dorohusk w celu zamknięcia ciągu drogowego Kanie - Wólka Kańska - Leszczanka - Liszno.	777 985,59	357 087,00
	Suma		10 968 653,63
Rokitno GW	Budowa drogi gminnej 100213l w celu utworzenia połączenia komunikacyjnego wsi Derło z drogą powiatową nr 1033l i drogą wojewódzką nr 698	482 143,27	241 071,63
	Termorenowacja budynku szkolnego wraz z budową zbiornika bezodpływowego oraz przebudową boiska sportowego z oświetleniem elektrycznym i ogrodzeniem terenu szkolnego	2 054 450,03	1 643 560,02
Suma		2 536 593,30	1 884 631,65
Ruda-Huta GW	Ochrona walorów środowiskowych Gminy Ruda-Huta poprzez zmniejszenie emisji szkodliwych związków do atmosfery	4 790 920,00	4 072 282,00
Suma		4 790 920,00	4 072 282,00
Sawin GW	Wodociąg grupowy Bukowa Wielka: ujęcie wody, modernizacja stacji wodociągowej w Bukowie Wielkiej, przedpompownia strefowa w Łukówku, sieć wodociągowa z przyłączami we wsi Bukowa Wielka, Bukowa Mała, Średni Łan, Radzanów i Łukówek	4 338 029,15	2 525 921,73
Suma		4 338 029,15	2 525 921,73

Tabl. 3. Zestawienie projektów realizowanych przez samorządy gminne w ramach Regionalnego Programu Operacyjnego Województwa Lubelskiego na lata 2007-2013 (cd.)
Stan w dniu 21.11.2012 r.

Nazwa gminy (rodzaj: GM-miejska, GMW-miejsko-wiejska, GW- wiejska)	Tytuł projektu	Wartość projektu ogółem w zł	Wysokość zaangażowanych środków Unii Europejskiej w zł
Serokomla GW	Budowa kanalizacji sanitarnej w miejscowościach Serokomla, Wólka oraz oczyszczalni ścieków w Wólce, Gmina Serokomla	6 349 593,34	4 150 701,80
Suma		6 349 593,34	4 150 701,80
Siedliszcze GW	Wsparcie rozwoju społeczeństwa informacyjnego i zwiększenie dostępności E-usług na terenie gminy wiejskiej Siedliszcze	489 987,00	413 792,75
	Budowa drogi w miejscowości Chojno Nowe	894 660,88	447 330,44
Suma		1 384 647,88	861 123,19
Siennica Różana GW	Kompleksowe uregulowanie retencji w Gminie Siennica Różana w zakresie rzeki Siennica	1 366 203,72	1 103 149,47
Suma		1 366 203,72	1 103 149,47
Sosnowica GW	Centrum Turystyczne Sosnowica	1 030 994,66	556 183,01
Suma		1 030 994,66	556 183,01
Sosnówka GW	Budowa dróg gminnych wchodzących w skład obszaru turystycznego "Dolina Zielawy" - ii etap	10 210 586,60	4 976 914,73
Suma		10 210 586,60	4 976 914,73
Spiczyn GW	Budowa oczyszczalni ścieków w miejscowości Spiczyn i kanalizacji sanitarnej w miejscowości Spiczyn i Kijany	6 365 413,43	4 721 227,14
Suma		6 365 413,43	4 721 227,14
Stężycza GW	Poprawa dostępności komunikacyjnej gminy Stężycza - budowa sieci ulic w miejscowości Stężycza – etap I	3 974 940,33	1 650 642,46
	Budowa sieci wodociągowej Długowola, Pawłowice, Piotrowice, Paprotnia wraz ze stacją ujęcia wody z uzdatnianiem	3 042 997,21	1 652 547,69
	Centrum Edukacyjno-Sportowe Gminy Stężycza	9 513 527,25	7 610 821,79
Suma		16 531 464,79	10 914 011,94
Stoczek Łukowski GM	Budowa dróg osiedlowych - ulice Lipowa, Głogowa, Akacyjowa, Dębowa, Jesionowa, Klonowa, Kasztanowa, Świerkowa, Modrzewiowa w Stoczku Łukowskim	1 265 953,55	552 715,31
Suma		1 265 953,55	552 715,31
Stoczek Łukowski GW	Budowa oczyszczalni ścieków Dębina w Woli Kisielskiej oraz kanalizacji sanitarnej dla aglomeracji Wola Kisielska - I etap	6 930 908,53	4 792 385,29
Suma		6 930 908,53	4 792 385,29
Strzyżewice GW	Zakup sprzętu dla OSP Piotrowice, OSP Mętów i OSP Garbów należących do Krajowego Systemu Ratowniczo-Gaśniczego	2 520 447,00	2 142 379,95
	Rozbudowa sieci kanalizacyjnej wraz z częściową przebudową sieci wodociągowej na terenie aglomeracji Piotrowice	3 870 193,10	1 949 341,74
	Remont budynku dworku w Piotrowicach na potrzeby Centrum Kultury i Promocji Gminy Strzyżewice	2 135 425,59	1 705 760,09
Suma		8 526 065,69	5 797 481,78

Tabl. 3. Zestawienie projektów realizowanych przez samorzady gminne w ramach Regionalnego Programu Operacyjnego Województwa Lubelskiego na lata 2007-2013 (cd.)
Stan w dniu 21.11.2012 r.

Nazwa gminy (rodzaj: GM-miejska, GMW-miejsko-wiejska, GW- wiejska)	Tytuł projektu	Wartość projektu ogółem w zł	Wysokość zaangażowanych środków Unii Europejskiej w zł
Susiec GW	Przebudowa drogi gminnej Nr 111732L w miejscowości Huta Szumy od km 0+715,00 do km 2+976,00 o długości 2,261 km	1 176 688,25	464 250,85
Suma		1 176 688,25	464 250,85
Szastarka GW	Odbudowa dachu wraz z dobudową zadaszenia wejścia głównego i dociepleniem budynku Szkoły w Polichnie	990 473,46	782 611,32
Suma		990 473,46	782 611,32
Szczebrzeszyn GMW	Informatyzacja gminy Szczebrzeszyn	1 092 083,00	928 270,55
	Przebudowa drogi gminnej nr 110353L w miejscowości Bodaczów gmina Szczebrzeszyn	578 596,74	289 298,37
	Uzupełnienie Zintegrowanego Systemu Gospodarki Odpadami Miasta i Gminy Szczebrzeszyn	2 223 025,42	1 667 269,06
	Renowacja zabytkowego obiektu Miejskiego Domu Kultury w Szczebrzeszynie	2 384 353,79	2 026 700,72
	Z kulturalną wizytą w chrząszczowym grodzie	865 234,00	605 663,80
Szczebrzeszyn GMW	Przebudowa i rozbudowa stadionu sportowego w Szczebrzeszynie	3 159 560,56	1 994 289,79
Suma		10 302 853,51	7 511 492,29
Świdnik GM	Rewitalizacja północnych obszarów przyległych do strefy przemysłowej miasta Świdnik	23 082 914,68	9 997 694,17
	Adaptacja budynku kina LOT na Centrum Kultury w Świdniku	12 055 589,71	2 323 154,98
Suma		35 138 504,39	12 320 849,15
Tarnawatka GW	Poprawa dostępności komunikacyjnej do Roztocza Środkowego - przebudowa dróg gminnych w m. Tarnawatka	1 971 718,52	985 859,26
Suma		1 971 718,52	985 859,26
Tarnogród GMW	Budowa i modernizacja dróg gminnych prowadzących do miejskich terenów inwestycyjnych (ul. Przedmieście Płuskie Wschód, ul. Brama Korchowska)	1 496 323,03	718 478,52
	Program promocji gospodarczej Gminy Tarnogród	210 048,00	176 951,64
Suma		1 706 371,03	895 430,16
Terespol GM	Przebudowa Zespołu Szkół Publicznych Nr 1 w Terespolu	2 076 807,03	1 607 264,00
	"Rewitalizacja Centrum Miasta Terespol przy ul. Wojska Polskiego 132 w Terespolu"	2 006 558,61	1 493 207,63
	Budowa kanalizacji sanitarnej w osiedlach "Południe", "Za torami etap - II", "Osiedle Centrum" w Terespolu	14 148 925,11	8 567 086,24
Suma		18 232 290,75	11 667 557,87
Terespol GW	Przebudowa ulicy Kolejarzy w Małaszewiczach	6 248 988,87	2 898 905,91
Suma		6 248 988,87	2 898 905,91

Tabl. 3. Zestawienie projektów realizowanych przez samorządy gminne w ramach Regionalnego Programu Operacyjnego Województwa Lubelskiego na lata 2007-2013 (cd.)
Stan w dniu 21.11.2012 r.

Nazwa gminy (rodzaj: GM- miejska, GMW- miejsko-wiejska, GW- wiejska)	Tytuł projektu	Wartość projektu ogółem w zł	Wysokość zaangażowanych środków Unii Europejskiej w zł
Tomaszów Lubelski GM	Poprawa aktywności gospodarczej terenów inwestycyjnych i podstrefy ekonomicznej poprzez budowę infrastruktury technicznej przy ul. Łaszczowieckiej w Tomaszowie Lubelskim	8 887 014,20	5 224 972,45
	Budowa drogi klasy "z" o charakterze obwodnicy dla starej części miasta pomiędzy ul. Piłsudskiego a ul. Armii Krajowej w Tomaszowie Lubelskim	2 719 607,32	2 256 033,49
Suma		11 606 621,52	7 481 005,94
Tomaszów Lubelski GW	Stworzenie systemu wspierania i promowania podstref ekonomicznych w województwie lubelskim	1 400 793,46	1 149 874,44
Tomaszów Lubelski GW	Przebudowa dróg gminnych Nr 111763L od km 0+023,00 do km 2+319,00 oraz Nr 111764L od km 0+000,00 do km 0+805,00 w miejscowości Jeziernia	1 056 974,70	528 487,35
	Poprawa skuteczności działań ratownictwa ekologicznego jednostek OSP KSRG z terenu gmin Roztocza Tomaszowskiego	3 846 011,60	3 269 109,86
Suma		6 303 779,76	4 947 471,65
Trawniki GW	Poprawa bezpieczeństwa ekologicznego na terenie gminy Trawniki	839 862,64	713 883,24
	Poprawa bezpieczeństwa ekologicznego na terenie gminy Trawniki	478 586,00	406 798,10
	Budowa OŚ Trawniki Kolonia i budowa sieci kanalizacji sanitarnej w m. Trawniki i Trawniki Kolonia Etap 1 oraz Budowa kanalizacji sanitarnej dla miejscowości Trawniki i Trawniki Kolonia. Etap II zadanie 2.	16 928 740,77	9 087 550,51
	„Zagospodarowanie parku wraz z obiektami zabytkowymi w Trawnikach”	707 395,74	488 849,01
Suma		18 954 585,15	10 697 080,86
Trzebieszów GW	Budowa drogi gminnej nr 002314L Gołowierzchy - Mikłusy od km 0+000 do km 2+930 dł. 2,930 km	1 460 237,97	730 118,98
Suma		1 460 237,97	730 118,98
Trzydnik Duży GW	Budowa drogi gminnej nr 108611L Rzeczycza Ziemiańska - Rzeczycza Ziemiańska Kolonia - Rzeczycza Księża (p. górą) w Gminie Trzydnik Duży	1 589 760,82	791 578,80
Suma		1 589 760,82	791 578,80
Tyszowce GMW	Poprawa dostępu komunikacyjnego terenów przyległych do ulic Jaśminowa i Słoneczna w Tyszowcach	1 134 939,17	567 356,09
	Przebudowa drogi gminnej Soból-Czartowiec	1 063 545,29	903 992,22
	Kompleksowa przebudowa dróg w centrum Tyszowiec	1 672 837,35	1 159 879,59
	Budowa sieci kanalizacji sanitarnej ciśnieniowej i przebudowa wodociągu w mieście Tyszowce- II etap	8 535 370,95	4 339 987,50
Suma		12 406 692,76	6 971 215,40
Ułęż GW	Budowa elektronicznej administracji w gminie wiejskiej Ułęż	313 139,24	253 504,00
	Modernizacja ciągu drogowego Zosin-Drażgów	2 334 007,90	1 061 413,68
Suma		2 647 147,14	1 314 917,68

Tabl. 3. Zestawienie projektów realizowanych przez samorzady gminne w ramach Regionalnego Programu Operacyjnego Województwa Lubelskiego na lata 2007-2013 (cd.)
Stan w dniu 21.11.2012 r.

Nazwa gminy (rodzaj: GM-miejska, GMW-miejsko-wiejska, GW- wiejska)	Tytuł projektu	Wartość projektu ogółem w zł	Wysokość zaangażowanych środków Unii Europejskiej w zł
Urszulim GW	Kreowanie i promocja walorów Gminy Urszulim jako części Polesia Zachodniego.	271 997,98	231 198,28
	"Urszulim - po pracy, Polesie" promocja marki lokalnej jako części marki regionu	400 460,00	340 391,00
	Poprawa komunikacji otoczenia drogi krajowej nr 82 poprzez modernizację dróg Gminy Urszulim	3 211 350,96	1 527 123,56
Urszulim GW	Kompleksowe uporządkowanie gospodarki wodno-ściekowej na terenie aglomeracji Urszulim	12 011 899,51	6 817 735,65
	»Po pracy, Polesie« – zwiększenie atrakcyjności turystycznej obszaru Polesia Zachodniego	4 292 662,60	2 821 035,00
Suma		20 188 371,05	11 737 483,49
Urzędów GW	Kompleksowa informatyzacja Gmin Powiatu Kraśnickiego	2 997 950,07	2 520 514,63
	Wzmocnienie współpracy międzynarodowej z Miastem Nádudvar oraz promocja turystyki w Gminie Urzędów i Nádudvar	79 930,00	55 950,99
	Dostosowanie budynków SPZOZ w gminie urzędów do obowiązujących uregulowań prawnych	1 905 402,49	1 148 801,27
Suma		4 983 282,56	3 725 266,89
Wąwolnica GW	Budowa infrastruktury teleinformatycznej oraz publicznego, elektronicznego systemu usług administracji samorządowej w gminach; Wąwolnica, Wojciechów, Markuszów, Baranów	2 081 653,99	1 768 161,49
Suma		2 081 653,99	1 768 161,49
Werbkowice GW	Budowa sieci kanalizacji sanitarnej dla miejscowości Werbkowice	5 078 919,89	3 626 178,59
Suma		5 078 919,89	3 626 178,59
Wilków GW	Likwidacja barier hamujących rozwój społeczeństwa informacyjnego w gminie wiejskiej Wilków	558 387,94	474 629,74
	Budowa ciągu komunikacyjnego łączącego gminę Wilków i Kaziemierz Dolny - Podgórz 1867,97 mb	1 862 622,64	831 474,75
Suma		2 421 010,58	1 306 104,49
Wisznice GW	Budowa dróg łączących drogę wojewódzką Nr 812 z drogą krajową Nr 63 w miejscowości Wisznice	3 514 962,81	2 974 336,42
	Budowa drogi gminnej nr 101262L "Skośna" Polubiczej Wiejskie II - Polubicze Dworskie, Gmina Wisznice	3 135 052,97	2 664 795,02
	Czysta energia w "Dolinie Zielawy"	8 590 774,07	7 302 157,94
	Promocja kultury i turystyki na terenie obszaru turystycznego "Dolina Zielawy"	1 443 140,00	1 010 198,00
	Rozbudowa infrastruktury edukacyjno-sportowej w Wisznicach.	4 555 420,00	3 487 146,05
Suma		21 239 349,85	17 438 633,43
Włodawa GW	Przebudowa dróg gminnych i infrastruktury towarzyszącej w ramach modernizacji Lokalnego Układu Transportowego we Włodawie	1 422 376,43	1 199 603,86
	Poprawa połączeń komunikacyjnych w zabytkowym centrum Włodawy - Miasta Trzech Kultur	3 996 554,08	1 659 124,64

Tabl. 3. Zestawienie projektów realizowanych przez samorządy gminne w ramach Regionalnego Programu Operacyjnego Województwa Lubelskiego na lata 2007-2013 (cd.)
Stan w dniu 21.11.2012 r.

Nazwa gminy (rodzaj: GM-miejska, GMW-miejsko-wiejska, GW- wiejska)	Tytuł projektu	Wartość projektu ogółem w zł	Wysokość zaangażowanych środków Unii Europejskiej w zł
Włodawa GW	Poprawa dostępności do zasobów miejskiej biblioteki publicznej dla mieszkańców Włodawy	3 645 034,17	2 094 376,00
	Poprawa dostępności turystycznej Włodawy - miasta trzech granic i trzech kultur	2 362 060,55	1 650 575,04
	Program promocji walorów kulturowych i turystycznych Włodawy – miasta trzech granic i trzech kultur	1 976 619,94	1 382 774,96
	Rozbudowa i modernizacja infrastruktury szkolnej i sportowej we Włodawie	17 507 584,88	9 571 532,50
Suma		30 910 230,05	17 557 987,00
Włodawa GM	„Kresy piękne z natury” program promocji walorów turystycznych i kulturowych centrum turystyczno – rekreacyjnego Okuninki nad Jeziorem Białym jako markowego produktu Gminy Włodawa i województwa lubelskiego	755 797,58	515 180,80
	Turystyczne i rekreacyjne zagospodarowanie Gminy Włodawa	1 949 088,14	1 364 361,69
Suma		2 704 885,72	1 879 542,49
Wołyń GW	Poprawa ponadlokalnego systemu gospodarki odpadami poprzez rekultywację nieczynnych składowisk odpadów w gminach: Kock, Milanów, Siemień, Sosnowica, Ulan Majorat, Wisznice i Wołyń.	3 981 257,06	2 835 768,53
	Budowa kanalizacji sanitarnej w miejscowości Wołyń	2 816 928,83	1 820 160,39
Suma		6 798 185,89	4 655 928,92
Wojciechów GW	Budowa dróg gminnych w miejscowości Lubki - Kolonia	716 072,31	358 036,15
	Budowa i wyposażenie sali widowiskowo-sportowej przy Zespole Szkół w Wojciechowie	5 556 626,88	4 011 591,69
Suma		6 272 699,19	4 369 627,84
Wojcieszków GW	Budowa kanalizacji sanitarnej z przykanalikami i pompowniami ścieków na terenie gminy Wojcieszków	5 824 080,32	4 269 397,50
Suma		5 824 080,32	4 269 397,50
Wola Uhruska GW	Budowa układu komunikacyjnego w Woli Uhruskiej: ul. Spokojna, Krzywa, Odrodzenia, Leśna, Źródłana i Spacerowa	4 389 261,34	2 008 256,77
	Budowa kanalizacji sanitarnej w miejscowościach Siedliszcze, Uhrusk, Wola Uhruska i Bytyń wraz z modernizacją gminnej oczyszczalni ścieków w Bytyniu	7 973 924,74	4 694 524,81
	Poprawa czystości powietrza na terenie gminy Wola Uhruska w Dolinie Bugu poprzez wykorzystanie biomasy i energii słonecznej jako alternatywnych źródeł ciepła	6 906 725,00	5 397 074,98
	Dolina Bugu – Bezgraniczne możliwości	4 032 256,58	2 696 773,20
Wola Uhruska GW	Budowa hali sportowej w Woli Uhruskiej	5 819 832,85	4 655 866,26
	Modernizacja i zakup sprzętu medycznego dla SP ZOZ w Woli Uhruskiej	603 678,57	403 627,45
Suma		29 725 679,08	19 856 123,47

Tabl. 3. Zestawienie projektów realizowanych przez samorządy gminne w ramach Regionalnego Programu Operacyjnego Województwa Lubelskiego na lata 2007-2013 (cd.)
Stan w dniu 21.11.2012 r.

Nazwa gminy (rodzaj: GM-miejska, GMW-miejsko-wiejska, GW- wiejska)	Tytuł projektu	Wartość projektu ogółem w zł	Wysokość zaangażowanych środków Unii Europejskiej w zł
Wólka GW	Budowa ulic z infrastrukturą towarzyszącą w osiedlu Borek m. Turka połączonych z drogą krajową nr 82 Lublin- Łęczna	6 718 707,53	2 824 113,07
	Przebudowa drogi gminnej Nr 106115L, Nr 106116L	2 561 323,24	1 387 500,00
	Przebudowa drogi gminnej Nr 106104L	2 167 704,02	1 335 000,00
	Suma	11 447 734,79	5 546 613,07
Wysokie GW	Rozbudowa drogi gminnej nr 107300L (droga woj. 835 - Józefin - Łosień - droga pow. 2309L) na odcinku od km 0+000,00 do km 1+988,00, w miejscowościach Łosień i Gielczew Pierwsza - Gmina Wysokie	885 984,45	442 992,22
	Suma	885 984,45	442 992,22
Zakrzówek GW	Budowa sieci kanalizacji sanitarnej w miejscowości Bystrzyca, Zakrzówek, Zakrzówek Wieś, Sulów (aglomeracja Bystrzyca)	10 959 050,11	6 307 433,63
Suma		10 959 050,11	6 307 433,63
Zalesie GW	Przebudowa dróg gminnych łączących graniczne terminale przeładunkowe z drogą powiatową 1045L	2 858 120,62	1 429 060,31
	Budowa sieci kanalizacji sanitarnej w miejscowościach Wólka Dobryńska i Dobryń Duży	6 549 079,03	5 369 897,61
	Suma	9 407 199,65	6 798 957,92
Zamość GM	Strefa Zamość-rozwoj gospodarczy miasta na bazie inwestorów zewnętrznych	1 717 953,32	1 448 307,88
	Uatrakcyjnienie miasta Zamość poprzez utworzenie nowych terenów inwestycyjnych zlokalizowanych przy ul. Szczepieskiej w Zamościu	7 003 260,58	5 252 445,43
	Rewitalizacja Rynku Nowego Miasta w Zamościu i jego otoczenia	9 951 265,87	5 888 977,73
	e-Miasto Zamość	1 973 048,79	1 677 091,47
	Przebudowa ulicy Przemysłowej w Zamościu na odcinku od skrzyżowania z ul. Peowiaków do skrzyżowania z ul. Kilińskiego	2 486 505,11	2 104 196,34
	Przebudowa ulicy Królowej Jadwigi od ulicy Akademickiej do ulicy Dzieci Zamojszczyzny i przebudowa ul. Podgrobie	4 585 357,44	3 108 828,50
	Budowa ulicy Św. Piątka w Zamościu na odcinku od skrzyżowania z ulicą Tęczową do skrzyżowania z ul. Waryńskiego	1 718 584,56	1 408 177,88
	Modernizacja systemu transportu publicznego w Zamościu, II etap	13 973 830,93	9 692 336,59
	Budowa pawilonu z wybiegami dla żyraf i innych zwierząt Afryki na terenie Ogrodu Zoologicznego w Zamościu	4 032 403,62	2 822 682,53
	Rewitalizacja zabytkowego Starego Miasta w Zamościu, jednego obiektu z Województwa Lubelskiego wpisanego na Listę Światowego Dziedzictwa UNESCO	6 430 932,29	5 466 292,44
	Centrum Kultury Filmowej w Zamościu	17 554 219,51	5 495 366,25
	Zwiększenie atrakcyjności turystycznej regionu poprzez modernizację i unowocześnienie jednego w Województwie Lubelskim Ogrodu Zoologicznego w Zamościu	19 867 331,45	13 907 087,91

Tabl. 3. Zestawienie projektów realizowanych przez samorzady gminne w ramach Regionalnego Programu Operacyjnego Województwa Lubelskiego na lata 2007-2013 (dok.)

Stan w dniu 21.11.2012 r.

Nazwa gminy (rodzaj: GM-miejska, GMW-miejsko-wiejska, GW- wiejska)	Tytuł projektu	Wartość projektu ogółem w zł	Wysokość zaangażowanych środków Unii Europejskiej w zł
	Zamość - letni salon sztuki Lubelszczyzny	1 128 577,36	786 695,86
Suma		92 423 270,83	59 058 486,81
Zamość GW	e-Gmina - rozwój infrastruktury społeczeństwa informacyjnego Gminy Zamość	1 001 974,22	851 678,08
	Poprawa dostępności komunikacyjnej gminy Zamość poprzez budowę drogi gminnej nr 110395L w miejscowości Płoskie	3 461 434,65	2 384 563,65
	Poprawa funkcjonowania systemu bezpieczeństwa na terenie miasta Zamość i powiatu zamojskiego w zakresie lokalizacji, ograniczenia i likwidacji zagrożeń chemiczno - ekologicznych	4 009 479,00	3 396 600,00
	Budowa sieci wodociągowej wraz z ujęciem wody w miejscowości Sitaniec, Sitaniec Wolica, Sitaniec Kolonia	6 063 288,97	3 148 551,92
	Zielone serca Europy - promocja walorów kulturowych i turystycznych terenów Gminy Zamość	1 293 613,17	905 529,21
	Poprawa dostępu mieszkańców gminy Zamość do infrastruktury sportowo-rekreacyjnej poprzez budowę sali gimnastycznej w miejscowości Płoskie	2 984 871,40	2 387 897,12
Suma		15 353 226,76	13 074 819,98
Zwierzyniec GMW	Budowa marki Zwierzyniec kluczem do szybszego rozwoju społeczno-gospodarczego gminy i regionu	145 755,00	123 891,75
	Porządkowanie gospodarki ściekowej w aglomeracji Zwierzyniec w otulinie Roztoczańskiego Parku Narodowego	6 617 045,82	4 644 669,88
	Odtworzenie zabytkowego centrum Zwierzyńca - serca roztocza	3 620 884,44	2 534 619,08
	Odtworzenie zabytkowego układu wodno-pałacowego w Zwierzyńcu wraz z zagospodarowaniem turystycznym	2 566 696,90	1 796 687,81
Suma		12 950 382,16	9 099 868,52
Żmudź GW	Budowa drogi gminnej nr 104991L w miejscowości Rudno od km 0+000 do km 3+000	2 172 501,54	1 079 028,26
	Termomodernizacja budynku komunalnego w Żmudzi-dostosowanie do przepisów Ministra Zdrowia części zajmowanej przez NZOZ	419 734,80	226 062,56
Suma		2 592 236,34	1 305 090,82
Żółkiewka GW	Budowa drogi gminnej nr 109674L w miejscowości Różki Kolonia	867 448,10	433 724,05
Suma		867 448,10	433 724,05

Źródło: Opracowane na podstawie danych z Departamentu Regionalnego Programu Operacyjnego Urzędu Marszałkowskiego Województwa Lubelskiego

Tabl. 4. **Wysokość środków pozyskanych przez gminy województwa lubelskiego z Regionalnego Programu Operacyjnego Województwa Lubelskiego na lata 2007-2013**
Stan w dniu 21.11.2012 r.

Nazwa gminy (rodzaj: GM-miejska, GMW-miejsko- wiejska, GW- wiejska)	Pozyskane środki UE ogółem w zł	Średnia liczba mieszkańców (lata 2007-2011)	Pozyskane środki UE w przeliczeniu na 1 miesz- kańca w zł
OGÓLEM	1 272 795 904,07	2 167 143	587,31
Adamów GW	1 889 115,44	5761	327,91
Baranów GW	1 220 253,86	4145	294,39
Bełżec GW	3 527 223,00	3464	1018,25
Bełżyce GMW	9 116 254,20	13734	663,77
Biała Podlaska GM	64 601 092,11	57898	1 115,77
Biała Podlaska GW	2 466 480,62	13025	189,36
Biłgoraj GM	27 365 305,02	27278	1003,20
Biłgoraj GW	14 804 820,08	12811	1155,63
Biszczka GW	9 819 782,51	3876	2533,48
Borki GW	864 242,16	6118	141,26
Borzechów GW	1 270 167,70	3777	336,29
Bychawa GMW.....	4 588 352,57	12256	374,38
Chelm GM	23 365 459,73	67169	347,86
Chelm GW	2 524 110,65	13254	190,44
Chodel GW	397 550,66	6795	58,51
Czemierniki GW	1 879 497,77	4605	408,14
Dęblin GM	15 867 891,07	17702	896,39
Dorohusk GW	7 916 500,79	6813	1161,97
Drelów GW	2 513 769,15	5523	455,14
Dzwola GW	3 385 850,64	6588	513,94
Fajslawice GW	2 040 493,33	4951	412,14
Firlej GW	7 378 568,61	6105	1208,61
Frampol GMW.....	11 876 581,39	6412	1852,24
Garbów GW	2 221 284,59	8966	247,74
Głusk GW	8 850 880,63	8396	1054,18
Godziszów GW	1 012 437,25	6169	164,12
Goraj GW	5 302 445,76	4359	1216,43
Gościeradów GW	1 006 289,50	7349	136,93
Grabowiec GW	1 113 330,07	4503	247,24

Tabl. 4. Wysokość środków pozyskanych przez gminy województwa lubelskiego z Regionalnego Programu Operacyjnego Województwa Lubelskiego na lata 2007-2013 (cd.)
Stan w dniu 21.11.2012 r.

Nazwa gminy (rodzaj: GM-miejska, GMW-miejsko-wiejska, GW- wiejska)	Pozyskane środki UE ogółem w zł	Średnia liczba mieszkańców (lata 2007-2011)	Pozyskane środki UE w przeliczeniu na 1 miesz- kańca w zł
Hańsk GW	497 654,16	3872	128,53
Hrubieszów GM.....	1 419 352,16	18598	76,32
Izbica GW	6 036 360,81	8736	690,97
Jabłoń GW	2 940 277,50	4070	722,43
Janowiec GW	3 328 159,63	3658	909,83
Janów Lubelski GMW	49 593 055,39	16218	3057,90
Janów Podlaski GW	6 317 395,78	5549	1138,47
Jastków GW	10 431 468,50	12915	807,70
Jeziorzany GW.....	8 654 066,19	2918	2965,75
Józefów GMW	5 113 391,15	7090	721,21
Józefów nad Wisłą GW	488 296,33	6947	70,29
Kamień GW	883 570,27	4047	218,33
Kamionka GW	974 007,36	6430	151,48
Karczmiska GW	989 362,75	6000	164,89
Kazimierz Dolny GMW	16 952 216,14	6960	2435,66
Kąkolewnica Wschodnia GW	10 468 881,38	8465	1236,72
Kłoczew GW	5 810 961,60	7356	789,96
Kock GMW	14 694 669,85	6734	2182,16
Kodeń GW	4 171 239,19	3843	1085,41
Komarów-Osada GW	835 514,02	5432	153,81
Konopnica GW	2 911 713,90	11831	246,10
Konstantynów GW	10 456 727,46	4092	2555,40
Końskowola GW	158 421,91	9052	17,50
Krasnobród GMW	7 094 673,74	7262	976,96
Krasnystaw GM	23 078 816,99	19452	1186,45
Krasnystaw GW.....	1 577 331,18	8994	175,37
Kraśniczyn GW.....	827 838,12	4158	199,09
Krynice GW	676 684,44	3530	191,69
Krzczonów GW.....	651 437,12	4793	135,91
Krzywda GW	831 905,09	10547	78,87
Księżpol GW	14 253 480,57	6804	2094,87
Kurów GW.....	13 998 404,34	7824	1789,16

Tabl. 4. Wysokość środków pozyskanych przez gminy województwa lubelskiego z Regionalnego Programu Operacyjnego Województwa Lubelskiego na lata 2007-2013 (cd.)

Stan w dniu 21.11.2012 r.

Nazwa gminy (rodzaj: GM-miejska, GMW-miejsko-wiejska, GW- wiejska)	Pozyskane środki UE ogółem w zł	Średnia liczba mieszkańców (lata 2007-2011)	Pozyskane środki UE w przeliczeniu na 1 miesz- kańca w zł
Leśniowice GW	499 338,98	3921	127,35
Lubartów GM	1 430 746,77	22730	62,94
Lubartów GW	4 675 444,65	10687	437,49
Lublin GM.....	193 538 726,29	349952	553,04
Lubycza Królewska GW	7 229 438,57	6572	1100,04
Łabunie GW	2 985 599,63	6320	472,40
Łaszczów GW, od 2010 r. GMW.....	5 272 084,57	6451	817,25
Łaziska GW	635 858,14	5185	122,63
Łęczna GMW	18 410 484,18	24677	746,06
Łomazy GW	3 572 808,89	5321	671,45
Łopiennik Górny GW.....	643 670,82	4209	152,93
Łuków GM	5 997 548,38	30690	195,42
Łuków GW.....	2 885 163,83	17050	169,22
Markuszów GW	3 170 026,20	3043	1041,74
Melgiew GW	5 097 295,01	8826	577,53
Terespol GM	11 667 557,87	5950	1960,93
Terespol GW.....	2 898 905,91	6925	418,61
Michów GW	445 359,70	6196	71,88
Kraśnik GM	5 191 343,40	35894	144,63
Kraśnik GW	3 312 308,16	7198	460,17
Międzyrzec Podlaski GM	4 689 684,64	17154	273,39
Milanów GW	2 295 193,80	4085	561,86
Milejów GW	10 263 003,75	9315	1101,77
Mircze GW.....	20 745 985,51	7652	2711,18
Modliborzyce GW	1 092 143,00	7251	150,62
Nałęczów GMW	14 937 361,28	9423	1585,20
Niedzwica Duża GW	8 074 419,54	11307	714,11
Niedźwiada GW.....	5 322 618,72	6333	840,46
Nowodwór GW.....	474 560,97	4253	111,58
Obsza GW	5 634 320,72	4353	1294,35
Opole Lubelskie GMW.....	6 611 031,43	17830	370,78
Ostrów Lubelski GMW	1 547 495,01	5536	279,53

Tabl. 4. Wysokość środków pozyskanych przez gminy województwa lubelskiego z Regionalnego Programu Operacyjnego Województwa Lubelskiego na lata 2007-2013 (cd.)
Stan w dniu 21.11.2012 r.

Nazwa gminy (rodzaj: GM-miejska, GMW-miejsko-wiejska, GW- wiejska)	Pozyskane środki UE ogółem w zł	Średnia liczba mieszkańców (lata 2007-2011)	Pozyskane środki UE w przeliczeniu na 1 miesz- kańca w zł
Ostrówek GW	1 540 544,57	4082	377,40
Parczew GMW	16 313 391,53	14785	1103,37
Piszczac GW	8 361 538,89	7498	1115,17
Podedwórze GW	8 507 189,14	1770	4806,32
Poniatowa GMW	11 166 360,84	14979	745,47
Potok Górnymy GW	7 873 552,02	5546	1419,68
Puchaczów GW	11 267 259,13	5118	2201,50
Puławy GM	60 339 595,44	49445	1220,33
Radzyń Podlaski GM	17 622 077,74	16122	1093,04
Rejowiec GW	723 381,39	6567	110,15
Rejowiec Fabryczny GM	7 183 809,38	4510	1592,86
Rokitno GW	1 884 631,65	3245	580,78
Ruda-Huta GW	4 072 282,00	4766	854,44
Sawin GW	2 525 921,73	5605	450,65
Serokomla GW	4 150 701,80	4198	988,73
Siedliszcze GW	861 123,19	7024	122,60
Siennica Różana GW	1 103 149,47	4259	259,01
Sosnowica GW	556 183,01	2680	207,53
Sosnówka GW	4 976 914,73	2663	1868,91
Spiczyn GW	4 721 227,14	5476	862,17
Stężycza GW	10 914 011,94	5398	2021,86
Stoczek Łukowski GM	552 715,31	2732	202,31
Stoczek Łukowski GW	4 792 385,29	8336	574,90
Strzyżewice GW	5 797 481,78	7646	758,23
Susiec GW	464 250,85	7761	59,82
Szastarka GW	782 611,32	6058	129,19
Szczebrzeszyn GMW	7 511 492,29	11885	632,01
Świdnik GM	12 320 849,15	40283	305,86
Tarnawatka GW	985 859,26	4048	243,54
Tarnogród GMW	895 430,16	6839	130,93
Tomaszów Lubelski GM	7 481 005,94	20187	370,58
Tomaszów Lubelski GW	4 947 471,65	10992	450,09

Tabl. 4. **Wysokość środków pozyskanych przez gminy województwa lubelskiego z Regionalnego Programu Operacyjnego Województwa Lubelskiego na lata 2007-2013 (dok.)**
Stan w dniu 21.11.2012 r.

Nazwa gminy (rodzaj: GM-miejska, GMW-miejsko- wiejska, GW- wiejska)	Pozyskane środki UE ogółem w zł	Średnia liczba mieszkańców (lata 2007-2011)	Pozyskane środki UE w przeliczeniu na 1 miesz- kańca w zł
Trawniki GW	10 697 080,86	9225	1159,57
Trzebieszów GW	730 118,98	7587	96,23
Trzydnik Duży GW	791 578,80	6858	115,42
Tyszowce GMW	6 971 215,40	6024	1157,24
Ułęż GW	1 314 917,68	3429	383,47
Urszulin GW	11 737 483,49	4017	2921,95
Urzędów GW	3 725 266,89	8879	419,56
Wąwolnica GW	1 768 161,49	4890	361,59
Werbkowice GW	3 626 178,59	10005	362,44
Wilków GW	1 306 104,49	4802	271,99
Wisznice GW	17 438 633,43	5179	3367,18
Włodawa GM	1 879 542,49	13627	137,93
Włodawa GW	17 557 987,00	6057	2898,79
Wohyń GW	4 655 928,92	7147	651,45
Wojciechów GW	4 369 627,84	5948	734,64
Wojcieszków GW	4 269 397,50	7018	608,35
Wola Uhruska GW	19 856 123,47	4111	4829,99
Wólka GW	5 546 613,07	10192	544,21
Wysokie GW	442 992,22	4947	89,54
Zakrzówek GW	6 307 433,63	6852	920,52
Zalesie GW.....	6 798 957,92	4526	1502,20
Zamość GM	59 058 486,81	66261	891,30
Zamość GW	13 074 819,98	21210	616,45
Zwierzyniec GMW	9 099 868,52	7146	1273,42
Żmudź GW	1 305 090,82	3296	395,96
Żółkiewka GW	433 724,05	5918	73,29

Źródło: Opracowane na podstawie danych z Departamentu Regionalnego Programu Operacyjnego Urzędu Marszałkowskiego Województwa Lubelskiego i BDL

Tabl. 5. Zestawienie projektów realizowanych w województwie lubelskim w ramach Osi 3 i 4 Programu Rozwoju Obszarów Wiejskich na lata 2007-2013
Stan w dniu 15.01.2013 r.

Nazwa gminy	Liczba umów	Łączna wartość projektów w zł	Łączne dofinansowanie UE w zł	Lista projektów
OGÓLEM	2327	1470227906,14	783446365,50	x
Abramów	7	2 706 795,78	1 442 113,00	<ul style="list-style-type: none"> - Budowa budynku gospodarczego oraz remont budynku świetlicy wiejskiej w miejscowości Wolica. - Kultywowanie miejscowych tradycji, obrzędów i zwyczajów, języka regionalnego i gwary poprzez wydanie tomiku poezji pt. "Z pieśnią Podniebną" - Organizacja imprezy kulturalnej - dożynek gminnych w Abramowie. - Organizowanie imprezy kulturalnej-dożynek gminnych w Abramowie. - Remont budynku Ochotniczej Straży Pożarnej w Abramowie z częściowym przeznaczeniem na świetlicę wiejską - Remont budynku po szkole podstawowej z przeznaczeniem na świetlicę wiejską. - Rozbudowa ujęcia i stacji wodociągowej z wewnętrznymi instalacjami i przyłączem energetycznym w Wolicy oraz rozbudowa sieci kanalizacyjnej sanitarnej podciśnieniowej w Marcinowie - gm. Abramów.
Adamów	14	5 136 097,56	2 837 606,10	<ul style="list-style-type: none"> - Adamów Gmina - rzeźby kraina-organizacja pleneru rzeźbiarskiego i wystawy plenerowej. - Adaptacja budynku remizy OSP na świetlicę wiejską w Jacni - Integracja lokalnej społeczności zamieszkałej na obszarach LGD oraz kultywowanie zwyczajów i obrzędów sobótowych poprzez organizację Nocy Świętojańskiej w Jacni - Kleeberczycy walczli - my pamiętamy - przekazując wychowujemy-organizacja i przeprowadzenie koncertu pieśni patriotycznej, pokazu kawalerskiego oraz wystawy "Wrześniowy szlak". - Kompleksowe rozwiązanie gospodarki wodno- ściekowej w Gminie Adamów - Kształtowanie przestrzeni publicznej centrum miejscowości Adamów. - Kultywowanie zwyczajów ludowych i obrzędów dożynkowych - organizacja "Gminnego Święta Plonów" w Trzepiecinach - Kultywowanie zwyczajów ludowych i obrzędów dożynkowych-organizacja "Gminnego Święta Plonów" w Adamowie. - Park Astronomów czyli "muzeum" kosmologii na otwartej przestrzeni-zagospodarowanie skweru w miejscowości Adamów. - Przebudowa i zmiana sposobu użytkowania w części budynku strażnicy OSP na centrum kultury i integracji społecznej w Szewni Dolnej. - Przebudowa i zmiana sposobu użytkowania w części budynku strażnicy OSP na Centrum Społeczno-kulturalne w Potoczku. - Remont i wyposażenie Domu Kultury Pomnika Czynu Bojowego Kleeberczyków w Woli Gułowskiej w celu rozwoju funkcji społeczno – kulturalnych oraz poprawy jakości życia mieszkańców - Tworzenie atrakcyjnej przestrzeni publicznej centrum miejscowości Adamów poprzez budowę placu zabaw. - Wyposażenie w zjazd linowy Parku Terapeutyczno-Rekreacyjnego prowadzonego przez Stowarzyszenie Pomocy Dzieciom Niepełnosprawnym "Krok za krokiem" w Zamościu w miejscowości Bondyż

Tabl. 5. Zestawienie projektów realizowanych w województwie lubelskim w ramach Osi 3 i 4 Programu Rozwoju Obszarów Wiejskich na lata 2007-2013 (cd.)
Stan w dniu 15.01.2013 r.

Nazwa gminy	Liczba umów	Łączna wartość projektów w zł	Łączne dofinansowanie UE w zł	Lista projektów
Aleksandrów	1	334 609,87	204 030,00	<ul style="list-style-type: none"> - Dokończenie budowy i wyposażenie budynku amfiteatru wraz z zagospodarowaniem terenu i budową hali namiotowej. - Odnowa centrum Annopola - II etap
Annopol	23	7 557 958,63	4 396 812,93	<ul style="list-style-type: none"> - Budowa chodnika wokół zabytkowego kościoła w Borowie. - Budowa kanalizacji sanitarnej wraz z urządzeniami przynależnymi w Annopolu. - Budowa sieci wodociągowej z przyłączami dla miejscowości Jakubowice, Kopiec, Świeciechów Poduchowny- Lasek oraz budowa sieci wodociągowej z przyłączami w Annopolu – ul. Radomska - Modernizacja stadionu sportowego - etap II wraz z budową parkingu w Annopolu. - Modernizacja stadionu sportowego w Annopolu - etap I - Ocalić od zapomnienia czyli warsztaty kulinarne według przepisów babuni - Odnowa zabytkowego zespołu kościelnego wraz z zagospodarowaniem terenu parafii rzymskokatolickiej w Świeciechowie Poduchownym. - Promocja Gminy Annopol szansą na zwiększenie atrakcyjności turystycznej - Promocja walorów historycznych i turystycznych Gminy Annopol. - Remont budynku centrum kultury w Annopolu - Remont elewacji sanktuarium św. Anny w Annopolu. - Remont poddasza budynku mieszkalnego z przeznaczeniem na kwatery agroturystyczne. - Turystyka z lotu ptaka nad Gminą Annopol - Utwardzenie placu w celu stworzenia miejsca na jarmarki i odpusty. - Wirtualna turystyka po Gminie Annopol - Wykonanie ogrzewania w świetlicy wiejskiej w Natalinie - Zorganizowanie imprezy kulturalno - rekreacyjnej - Dni Annopola 2012. - Zorganizowanie imprezy kulturalno-rekreacyjnej - "Dożynki Gminne" - Zorganizowanie imprezy kulturalno-rekreacyjnej "Dożynki Gminne" - Zorganizowanie imprezy kulturalno-rekreacyjnej "Dzień Miejscowości Bliskowice" - Zorganizowanie imprezy kulturalno-rekreacyjnej "IV Dzień Miejscowości Bliskowice" - Zorganizowanie imprezy kulturalno-rekreacyjnej - "Dni Annopola".

Tabl. 5. Zestawienie projektów realizowanych w województwie lubelskim w ramach Osi 3 i 4 Programu Rozwoju Obszarów Wiejskich na lata 2007-2013 (cd.)
Stan w dniu 15.01.2013 r.

Nazwa gminy	Liczba umów	Łączna wartość projektów w zł	Łączne dofinansowanie UE w zł	Lista projektów
Baranów	12	1 656 968,24	927 835,80	<ul style="list-style-type: none"> - Kształtowanie obszaru o szczególnym znaczeniu dla zaspokojenia potrzeb mieszkańców poprzez odnowienie chodników, wykonanie oświetlenia rynku i wykonanie parkingu - placu z miejscami postojowymi. - Kształtowanie obszaru przestrzeni publicznej o szczególnym znaczeniu dla mieszkańców miejscowości - ulicy Zagrody - Przebudowa świetlicy wiejskiej w miejscowości Kozioł. - Rewitalizacja centrum miejscowości Baranów. - Wydawnictwo regionalne - "Magia Świąt Bożego Narodzenia - spotkanie z tradycją" ; "Magia świąt Wielkiej Nocy - spotkanie z tradycją". Wydawnictwo posiada dwa równoległe tytuły, wynika to z układu graficznego książki. - Wydawnictwo regionalne - "Zachować w pamięci - kulturowe, krajobrazowe i kulinarne dziedzictwo ziemi puławskiej". - Wyposażenie obiektu pełniącego funkcję świetlicy wiejskiej - Gminnego Centrum Kultury w Baranowie - Wyposażenie świetlicy wiejskiej w miejscowości Zagwózdź. - Wyposażenie świetlicy wiejskiej w miejscowości Śniadówka - Wyposażenie zespołów folklorystycznych z terenu gminy Baranów. - Zagospodarowanie przestrzeni publicznej w miejscowości Baranów poprzez montaż donic i ławek parkowych. - Zakup wozu asenizacyjnego na potrzeby gospodarki wodno-ściekowej w gminie Baranów.
Batorz	10	1 985 947,28	1 028 939,98	<ul style="list-style-type: none"> - Adaptacja budynku remizy OSP w miejscowości Błazek na świetlicę wiejską pełniącą funkcje społeczno-kulturalne wraz z wyposażeniem i zagospodarowaniem terenu. - Adaptacja i wyposażenie świetlicy wiejskiej wraz z zagospodarowaniem terenu w miejscowości Stawce. - Budowa chodnika w miejscowości Aleksandrówka. - Rozwój aktywności społeczności lokalnej oraz zachowanie dziedzictwa kulturowego poprzez wyposażenie świetlicy wiejskiej w Batorzu Pierwszym. - Rozwój aktywności społeczności z terenu gminy Batorz poprzez remont świetlicy wiejskiej w budynku remizy OSP w Aleksandrówce. - Wyposażenie świetlicy wiejskiej w Błażku. - Wyposażenie Świetlicy Wiejskiej w Samarach. - Zachowanie dziedzictwa kulturowego gminy Batorz poprzez zorganizowanie imprezy kulturalnej "Dni Batorza" - Zachowanie dziedzictwa kulturowego gminy Batorz poprzez zorganizowanie imprezy kulturalnej "Dni Batorza". - Zaspokojenie potrzeb społeczno-kulturalnych mieszkańców Gminy Batorz poprzez kształtowanie centrum wsi Batorz Pierwszy

Tabl. 5. Zestawienie projektów realizowanych w województwie lubelskim w ramach Osi 3 i 4 Programu Rozwoju Obszarów Wiejskich na lata 2007-2013 (cd.)
Stan w dniu 15.01.2013 r.

Nazwa gminy	Liczba umów	Łączna wartość projektów w zł	Łączne dofinansowanie UE w zł	Lista projektów
Bełżec	6	1 567 310,06	732 266,69	<ul style="list-style-type: none"> - Remont i wyposażenie świetlicy w miejscowości Chyże oraz utworzenie i wyposażenie placu zabaw - Jarmark świętego Wawrzyńca-spotkanie z tradycją. - Promowanie roztoczańskiej kultury i wyrobów regionalnych poprzez organizację Powiatowych Dożynek w miejscowości Bełżec. - Remont oczyszczalni ścieków w miejscowości Bełżec. - Remont świetlicy i wykonanie placu zabaw, Bełżec ul. Czarnieckiego 89 - Rozszerzenie oferty edukacyjno-kulturalno-sportowej Gminnego Ośrodka Kultury w Bełżcu poprzez zakup wyposażenia sali pełniącej funkcję świetlicy.
Bełżyce	4	110 962,48	66 802,14	<ul style="list-style-type: none"> - Festiwal Wsi Polskiej w Wierchowiskach. - Kraina wokół Lublina-wyskocz na weekend! - Nasza mała ojczyzna-Zagórze festyn rodzinny. - Renowacja zabytkowego młyna w Bełżycach poprzez odnowę dachu.
Biała Podlaska	11	4 631 101,49	2 528 523,95	<ul style="list-style-type: none"> - Rozbudowa i modernizacja świetlicy wiejskiej w Hrudzie- pracownia ginących zawodów - Rozbudowa i modernizacja świetlicy wiejskiej w Sworach - Adaptacja budynku gospodarczego na cele wystawiennicze pracowni ginących zawodów - Budowa kanalizacji sanitarnej w Czosnówce oraz rozbudowa sieci kanalizacji w Rakowiskach - Renowacja ogrodzenia zabytkowego cmentarza prawosławnego w Sycynie - Rozbudowa i modernizacja świetlicy wiejskiej w Ciczborze Dużym. - Wydanie folderu "Kraina pereborem tkana ("Ginaące zawody - cztery pory roku")". - Wyposażenie kuchni regionalnej i biblioteki regionalnej przy pracowni tkackiej Szlaku Ginaących Zawodów. - Wytyczenie i oznaczenie szlaków edukacyjnych i przyrodniczych na terenie Gminy Biała Podlaska. - Zagospodarowanie terenu przylegającego do Domu Pomocy Społecznej w Kozuli - Zakup samochodu śmieciarki dla Gminnego Zakładu Komunalnego w Czosnówce.
Białopole	8	1 970 415,13	1 013 922,00	<ul style="list-style-type: none"> - Budowa sieci wodociągowej z przyłączami w Maziami Strzeleckiej - Gminne Święto Plonów - Białopole 2010 - Odnowa centrum miejscowości Białopole (przebudowa chodnika na odcinku Urząd Gminy - Zespół Szkół oraz przebudowa placu manewrowego i chodników przy budynku Urzędu Gminy) - Przebudowa i rozbudowa boiska sportowego z pawilonem szatniowym w miejscowości Białopole. - Przebudowa świetlicy wiejskiej w Teresinie gmina Białopole. - Remont świetlicy wiejskiej w Kicinie - Remont świetlicy wiejskiej w Raciborowicach. - Rozbudowa wodociągów Raciborowice i Białopole.

Tabl. 5. Zestawienie projektów realizowanych w województwie lubelskim w ramach Osi 3 i 4 Programu Rozwoju Obszarów Wiejskich na lata 2007-2013 (cd.)
Stan w dniu 15.01.2013 r.

Nazwa gminy	Liczba umów	Łączna wartość projektów w zł	Łączne dofinansowanie UE w zł	Lista projektów
Biłgoraj	19	11652175,50	6142034,26	<ul style="list-style-type: none"> - "Jak to dawniej bywało"- monografia filmowa zespoły teatralno-obrzędowego "Jarzębina" z Bukowej. - Budowa boiska wielofunkcyjnego w miejscowości Hedwiżyn - Budowa chodnika przy drodze powiatowej Nr 2924L i 2927L w miejscowości Kolonia Sól. - Budowa oświetlenia ulicznego w miejscowościach: Wola Dereźniańska, Podlesie, Kolonia Sól - Budowa placu zabaw w miejscowości Bukowa. - Budowa placu zabaw w miejscowości Dąbrowica. - Budowa placu zabaw w miejscowości Gromada - Budowa placu zabaw w miejscowości Hedwiżyn. - Budowa placu zabaw w miejscowości Korytków Duży. - Budowa/rozbudowa/ remont obiektów gospodarki wodno-ściekowej na obszarze Gminy Biłgoraj - Cudne Biłgorajskie. - I Ogólnopolski Roztoczański Wyścig MTB "Jastrzębia Zdebrz" - Rozbudowa budynku remizo-świetlicy w Bukowej. - Rozbudowa budynku remizo-świetlicy w Dąbrowicy. - Termorenowacja budynku świetlicy wiejskiej w miejscowości Ciosmy - Tumiej wsi. - Wyposażenie świetlicy wiejskiej w miejscowości Ciosmy. - Zagospodarowanie przestrzeni publicznej w miejscowości Sól na potrzeby społeczne, rekreacyjne i sportowe mieszkańców" - Zakup samochodu śmieciarki
Biszczka	7	1 011 835,07	580 959,00	<ul style="list-style-type: none"> - Budowa chodnika ulicznego w m. Biszcza Etap II w km 9+361 do km 9+887 - Budowa chodnika ulicznego w pasie drogi pow. Nr 2936 L Bida-czów Stary-Luchów Gómy w miejscowości Biszcza - Budowa placu zabaw w Miejscowości Bukowina. - Budowa placu zabaw w Miejscowości Gózd Lipiński. - Remont chodnika, ogrodzenia i bramy-dzwonnicy na terenie cmentarza przy kościele parafialnym p.w. Ofiarowania Najświętszej Maryi Panny w Bukowinie. Oraz budowa chodnika wzdłuż drogi dojazdowej. - Ścieżka przyrodniczo-edukacyjna na terenie zbiornika wodnego Biszcza -Żary. - Zakup sprzętu nagłaśniającego dla Gminnego Ośrodka Kultury w Biszczy.

Tabl. 5. Zestawienie projektów realizowanych w województwie lubelskim w ramach Osi 3 i 4 Programu Rozwoju Obszarów Wiejskich na lata 2007-2013 (cd.)
Stan w dniu 15.01.2013 r.

Nazwa gminy	Liczba umów	Łączna wartość projektów w zł	Łączne dofinansowanie UE w zł	Lista projektów
Borki	15	14262186,63	242556,78	<ul style="list-style-type: none"> - Budowa sieci kanalizacji sanitarnej grawitacyjnej i ciśnieniowej z pompowniami sieciowymi oraz rurociągami tłocznymi ścieków w miejscowości Borki i Osówno gm. Borki - Budowa Wiejskiego Domu Kultury i kompleksu boisk sportowych w Tchorzewie. - Gminne Święto Plonów wpisane do tradycji gminy Borki. - Modernizacja układu komunikacyjnego miejscowości Borki II etap. - Modernizacja układu komunikacyjnego miejscowości Wola Osowińska - Modernizacja układu komunikacyjnego w miejscowości Borki - Remont Budynku GOK wraz z obiektami towarzyszącymi na potrzeby społeczno – kulturalne w Woli Osowińskiej - Remont budynku mieszczącego świetlicę wiejską, bibliotekę i izbę regionalną na potrzeby społeczno-kulturalne wsi Borki. - Remont pomieszczeń świetlicy wiejskiej w Woli Osowińskiej. - Rozbudowa Domu Ludowego i budowa kompleksu boisk w Krasewie - Rozbudowa kanalizacji w Borkach i Wrzosowie oraz budowa przydomowych oczyszczalni ścieków - Udostępnienie na potrzeby społeczności wiejskiej urządzeń i sprzętu komputerowego (Także z dostępem do Internetu). - Wiejski Dom Kultury Sitno-doposażenie istniejącej świetlicy wiejskiej i zagospodarowanie placu. - Wyposażenie świetlicy wiejskiej w Nowinach. - Wyposażenie świetlicy wiejskiej we Wsi Tchorzew.
Borzechów	5	1 428 102,08	677 222,00	<ul style="list-style-type: none"> - Budowa obiektu sportowo-rekreacyjnego w Borzechowie Kolonii. - Budowa placów zabaw w miejscowościach: Kłodnica Dolna, Kępa, Borzechów Kolonia. - Odnowienie dachu i elewacji zewnętrznych budynku Kościoła w Kłodnicy Dolnej wpisanego do rejestru zabytków. - Remont i wyposażenie Gminnej Biblioteki Publicznej w Borzechowie - Utworzenie szlaku rowerowego w Gminie Borzechów.
Bychawa	8	940 250,97	598 128,79	<ul style="list-style-type: none"> - "W jedności siła" organizacja imprezy z okazji obchodów 100-lecia powstania Ochotniczej Straży Pożarnej w Olszowcu. - Remont i wyposażenie Filii Bibliotecznej w Starej Wsi Pierwszej - Urządzenie placu zabaw dla dzieci w miejscowości Zaraszów - Utworzenie Centrum Kultury Wiejskiej w miejscowości Bychawka Druga. - Utworzenie Centrum Kultury Wiejskiej w miejscowości Gałęzów. - Utworzenie Centrum Zabawy w Bychawie i zorganizowanie festynu-Gry i zabawy naszych pradiadków. - Utworzenie placu zabaw przy bychawskim centrum kultury i jego promocja. - Zakup instrumentów oraz tradycyjnych strojów dla Kapeli Ludowej "Cyja"

**Tabl. 5. Zestawienie projektów realizowanych w województwie lubelskim w ramach Osi 3 i 4
Programu Rozwoju Obszarów Wiejskich na lata 2007-2013 (cd.)
Stan w dniu 15.01.2013 r.**

Nazwa gminy	Liczba umów	Łączna wartość projektów w zł	Łączne dofinansowanie UE w zł	Lista projektów
Cyców	14	10129088,37	5 320 475,79	<ul style="list-style-type: none"> - Budowa oczyszczalni ścieków z punktem odbioru ścieków komunalnych w miejscowości Kopina oraz sieci kanalizacji sanitarnej w miejscowościach Świerszczów, Świerszczów Kolonia, Kopina, Gmina Cyców. - Dni Gminy Cyców - Święto integracyjne mieszkańców - Modernizacja świetlicy wiejskiej w Głębokiem. - Modernizacja świetlicy wiejskiej w Świerszczowie. - Plac zabaw wraz z Placem Parkingowym w Cycowie. - Promowanie dziedzictwa historycznego Gminy Cyców poprzez rozpowszechnienie wiedzy o Bitwie Cycowskiej i 7 Pułku Ułanów Lubelskich oraz zorganizowanie Pikniku Kawaleryjskiego - Remont połączony z modernizacją świetlicy wiejskiej w Kopinie wraz z budową placu zabaw, boiska wielofunkcyjnego, amfiteatru oraz ogrodzenia - Remont połączony z modernizacją świetlicy wiejskiej w Malinówce wraz z budową placu zabaw, boiska wielofunkcyjnego oraz ogrodzenia - Remont świetlicy wiejskiej w Barkach. - Remont świetlicy wiejskiej w Małkowie. - Remont świetlicy wiejskiej w Zaróbcie. - Usprawnienie zbiórki odpadów komunalnych gminie Cyców poprzez zakup pojemników oraz ciągnika z napędem na dwie osie. - Wydanie Monografii Cycowa oraz stworzenie internetowej bazy informacji turystycznej. - Wykonanie placu zabaw i małej architektury przy świetlicy w Świerszczowie
Czemierniki	10	6 113 560,93	3 537 913,56	<ul style="list-style-type: none"> - "Wyjźdźmy z opłotków"- organizacja imprezy kulturalno-sportowej promującej lokalne walory. - Przebudowa parkingów i chodników w obrębie ulic Kockiej i Gęsiej w Czemiernikach. - Przybliżenie kultury i zwyczajów poprzez organizację festiwalu kultury rromskiej o nazwie "Bez kurtyny z kulturą i zwyczajami społeczności rromskiej". - Remont chodnika w obrębie drogi powiatowej nr 1253 L ulica Radzyńska w Czemiernikach. - Remont świetlicy wiejskiej, remont zjazdów, miejsc postojowych i chodników oraz budowa placu zabaw i rekreacji na działkach nr 2440/1,2184 w miejscowości Belcząc. - Rewitalizacja centrum miejscowości Czemierniki - Rozbudowa i modernizacja gminnej oczyszczalni ścieków w Czemiernikach - Szerzenie świadomości historyczno-patriotycznej wśród mieszkańców gminy Czemierniki i powiatu radzyńskiego. - Wyposażenie istniejących świetlic wiejskich w miejscowościach Czemierniki, Belcząc, Lichy, Skoki. - Wyposażenie istniejących świetlic wiejskich w miejscowościach Niewęgłosz, Stoczek, Stójka, Wygnanów.

Tabl. 5. Zestawienie projektów realizowanych w województwie lubelskim w ramach Osi 3 i 4 Programu Rozwoju Obszarów Wiejskich na lata 2007-2013 (cd.)
Stan w dniu 15.01.2013 r.

Nazwa gminy	Liczba umów	Łączna wartość projektów w zł	Łączne dofinansowanie UE w zł	Lista projektów
Dębowa Kłoda	14	7 634 502,84	3 887 547,82	<ul style="list-style-type: none"> - Budowa parkingów i oświetlenia w miejscowości Kodeniec. - Budowa sieci kanalizacji sanitarnej wraz z przyłączami w miejscowościach Dębowa Kłoda, Żmiarki, Leitnie. - Dni kultury gminy Dębowa Kłoda - Doposażenie budynku pełniącego funkcję świetlicy wiejskiej w Uhninie Osiedlu oraz zagospodarowanie placu przy budynku. - Doposażenie świetlicy wiejskiej we wsi Sępków oraz zagospodarowanie terenu do niego przylegającego. - Modernizacja budynku świetlicy wiejskiej w Lubiczynie. - Modernizacja Świetlicy Wiejskiej w Wyhalewie - Racjonalizacja gospodarki wodno- ściekowej w gminie Dębowa Kłoda. - Remont i wyposażenie Świetlicy Wiejskiej w Chmielowie - Utworzenie Izby Pamięci Bohaterów Lasów Parczewskich. - Warsztaty zielarskie. - Wydanie folderów promujących Gminę Dębowa Kłoda. - Wydanie monografii Gminy Dębowa Kłoda - uzupełnienie. - Zagospodarowanie przestrzeni publicznej i centrum wsi Dębowa Kłoda
Dolhobyczów	13	7 552 784,58	4 218 691,00	<ul style="list-style-type: none"> - Budowa odcinka kanalizacji sanitarnej przy ul. Partyzantów w Dolhobyczowie, włączającego do istniejącej sieci przejście graniczne Dolhobyczów-Uhrynów - Modernizacja hydroforni i budowa sieci kanalizacji sanitarnej w Dolhobyczowie oraz budowa sieci wodociągowej w miejscowościach Sulimów i Horodyszczce - Poprawa jakości usług promujących lokalne produkty poprzez budowę stanowisk handlowych w miejscowości Dolhobyczów. - Poprawa jakości życia mieszkańców poprzez modernizację przestrzeni publicznej miejscowości Dolhobyczów - Poprawa walorów turystycznych miejscowości Chłopiatyn poprzez zagospodarowanie zbiornika wodnego oraz budowę wieży widokowej - Poprawa warunków do prowadzenia działań służących zachowaniu dziedzictwa kulturowego miejscowości Horoszczyce, poprzez remont wiejskiego miejsca spotkań. - Remont świetlicy wiejskiej w Oszczowie. - Remont wiejskiej świetlicy w Kadlubiskach. - Usprawnienie systemu zbiórki odpadów na terenie gminy Dolhobyczów poprzez zakup śmieciarki - Zaspokajanie potrzeb społecznych mieszkańców Przewadowa poprzez modernizację Domu Kultury oraz przestrzeni publicznej - Zaspokojenie potrzeb mieszkańców w zakresie zachowania dziedzictwa kulturowego, poprzez remont wiejskiej remizo-świetlicy w Chłopiatynie. - Zaspokojenie potrzeb społecznych mieszkańców Hulcza poprzez remont świetlicy wiejskiej i zagospodarowanie terenu. - Zaspokojenie potrzeb społecznych mieszkańców Witkowa poprzez remont świetlicy wiejskiej i zagospodarowanie terenu.

Tabl. 5. Zestawienie projektów realizowanych w województwie lubelskim w ramach Osi 3 i 4 Programu Rozwoju Obszarów Wiejskich na lata 2007-2013 (cd.)
Stan w dniu 15.01.2013 r.

Nazwa gminy	Liczba umów	Łączna wartość projektów w zł	Łączne dofinansowanie UE w zł	Lista projektów
Dorohusk	9	11005397,95	3 495 472,93	<ul style="list-style-type: none"> - I Nadbużański Jarmark Folkloru - Dorohusk 2012 - Trzymaj razem z sąsiadami - Budowa chodnika w miejscowości Dorohusk - Budowa infrastruktury wodno-kanalizacyjnej na terenie gminy Dorohusk - Budowa parkingów, drogi dojazdowej i chodników przy Kościele Rzymskokatolickim pw. Św. Piotra i Pawła w Świerżach. Gmina Dorohusk - Budowa parkingu przy Kościele Rzymskokatolickim pw. Św. Jana Nepomucena w Dorohusku-Osada. Gmina Dorohusk - Modernizacja boiska gminnego oraz zakup wyposażenia na potrzeby imprez plenerowych organizowanych przez Gminny Ośrodek Kultury i Turystyki w miejscowości Dorohusk-Osada. Gmina Dorohusk. - Przebudowa Wiejskiego Domu Kultury w Brzeźnie, Gmina Dorohusk - Stroje ludowe dla dziecięcego zespołu pieśni i tańca "Gaik Zielony" działającego przy Gminnym Ośrodku Kultury i Turystyki w Dorohusku.
Drelów	6	7 090 762,10	4 120 445,88	<ul style="list-style-type: none"> - Adaptacja tartaku na Centrum Edukacji Warsztatowej-TRADYCJA i WSPÓŁCZESNOŚĆ. - Budowa przydomowych oczyszczalni ścieków na terenie gminy Drelów oraz budowa sieci wodociągowej we wsi Szóstka- Drelów (ul. Augustówka) i Szachy. - Rozbudowa i wyposażenie Domu Rękodziela Ludowego w Zahajkach - Rozwój infrastruktury wodno-ściekowej na terenie gminy Drelów - Szlakiem ginących smaków Gminy Drelów - Wyposażenie Wiejskich Centrów Aktywności Społecznej w miejscowości Szóstka, Worsy i Kwasówka oraz szkolenia dla liderów tych Centrów
Chelm	15	16341027,89	7 332 060,39	<ul style="list-style-type: none"> - Budowa i wyposażenie świetlicy wiejskiej Gminy Chelm w Strupinie Małym z funkcją kulturalno-dydaktyczną - Centrum Kulturalno-Sportowe Gminy Chelm w Różdżałowie – przebudowa obiektu świetlicy wiejskiej - Multimedialne centrum informacyjno-dydaktyczne Gminy Chelm w Janowie – przebudowa obiektu świetlicy wiejskiej - Budowa i wyposażenie świetlicy wiejskiej wraz z zagospodarowaniem otoczenia w Nowosiólkach. - Budowa małej infrastruktury turystyczno-rekreacyjnej na terenie Gminy Chelm w miejscowości Janów- zadaszenie podestu scenicznego. - Budowa Oświetlenia Ulicznego na terenie Gminy Chelm w miejscowościach: Janów, Rudka, Ochoża Kolonia, Pokrówka, Żółtańce Kolonia, Zawadówka - Budowa przydomowych oczyszczalni ścieków w Gminie Chelm - Budowa sieci kanalizacji sanitarnej w miejscowościach: Pokrówka, Deputyczne Królewskie i Żółtańce - Kultywowanie miejscowych tradycji i zwyczajów poprzez sprzątanie i serwowanie tradycyjnych produktów regionalnych charakterystycznych dla terenu Gminy Chelm.

Tabl. 5. Zestawienie projektów realizowanych w województwie lubelskim w ramach Osi 3 i 4 Programu Rozwoju Obszarów Wiejskich na lata 2007-2013 (cd.)
Stan w dniu 15.01.2013 r.

Nazwa gminy	Liczba umów	Łączna wartość projektów w zł	Łączne dofinansowanie UE w zł	Lista projektów
Chelm (dok.)	15	16341027,89	7 332 060,39	<ul style="list-style-type: none"> - Modernizacja budynku świetlicy wiejskiej wraz z zagospodarowaniem otoczenia w Żółtańcach. - Odnowienie i konserwacja zabytkowego budynku w Uhrze - Poprawa infrastruktury kultury Gminy Chelm poprzez modernizację budynków świetlic pełniących funkcję rekreacyjne, sportowe i społeczno-kulturalne w miejscowościach: Parypse, Rożdżałów i Staw. - Poprawa infrastruktury rekreacyjno-sportowej Gminy Chelm poprzez zagospodarowanie terenu w miejscowościach: Janów, Okszów, Okszów Kolonia i Srebrzyszcze. - Przebudowa budynku świetlicy-remizy wraz z zagospodarowaniem otoczenia w Starych Deputyczach. - Rozwój bazy rekreacyjnej na zbiornikach wodnych Gminy Chelm.
Chodel	15	3 930 262,61	2 423 247,70	<ul style="list-style-type: none"> - Budowa boiska sportowego, wielofunkcyjnego w miejscowości Chodel - Budowa Ogólnodostępnego, wielofunkcyjnego boiska sportowego w miejscowości Ratoszyn Drugi. - Budowa sieci kanalizacji sanitarnej z przyłączami - zadanie II z II etapu kanalizowania miejscowości Chodel. - Budowa sieci kanalizacji sanitarnej z przyłączami – zadanie I z II etapu kanalizowania miejscowości Chodel. - Remont i wyposażenie kuchni w gospodarstwie agroturystycznym " Koniczynka" w Chodlu - Remont i wyposażenie świetlicy wiejskiej w miejscowości Ratoszyn Pierwszy. - Stworzenie profesjonalnych, ogólnodostępnych miejsc o charakterze rekreacyjnym i społeczno-kulturalnym w miejscowości Granice. - System segregowanej zbiórki odpadów stałych wraz z ich zagospodarowaniem dla Gminy Chodel - Urządzenie wiejskiej świetlicy w Chodlu jako miejsca spotkań i integracji mieszkańców oraz turystów, a także narzędzie promocyjne tradycyjnych produktów i zawodów. - Warsztaty popularyzujące ginące zawody: rzeźbiarz, bednarz, cieśla, stolarz. - Zagospodarowanie do funkcji rekreacyjno-turystycznej zalewu i terenu wokół zalewu w Chodlu oraz poprawa dostępności i obsługi komunikacyjnej miejscowości Chodel. - Zagospodarowanie przestrzeni publicznej poprzez budowę placu zabaw wraz ze ścieżką edukacyjną w miejscowości Radlin. - Zagospodarowanie przestrzeni publicznej poprzez budowę placu zabaw wraz ze ścieżką edukacyjną w miejscowości Trzciniec. - Zagospodarowanie przestrzeni publicznych o szczególnym znaczeniu dla zaspokajania potrzeb ludności, w tym zabytkowej części miejscowości Chodel. - Zagospodarowanie w formie placu zabaw dla dzieci, terenu publicznego o szczególnej randze i znaczeniu społeczno-kulturowym oraz przyrodniczym

Tabl. 5. Zestawienie projektów realizowanych w województwie lubelskim w ramach Osi 3 i 4 Programu Rozwoju Obszarów Wiejskich na lata 2007-2013 (cd.)
Stan w dniu 15.01.2013 r.

Nazwa gminy	Liczba umów	Łączna wartość projektów w zł	Łączne dofinansowanie UE w zł	Lista projektów
Chrzanów	7	2 142 462,13	1 305 688,65	<ul style="list-style-type: none"> - Zagospodarowanie centrum miejscowości Chrzanów Trzeci i Chrzanów Czwarty - Adaptacja budynku remizy strażackiej w Chrzanowie Czwartym na Gminne Centrum Kultury. - Budowa oświetlenia ulicznego w miejscowości Chrzanów Czwarty. - Festyn Gminny - "Święto Włókna". - Organizacja festynu gminnego - " Święto Włókna" - Wyposażenie pomieszczeń Gminnego Centrum Kultury w Chrzanowie pełniącego funkcję świetlicy wiejskiej - Zagospodarowanie Centrum Miejscowości Łada.
Dubienka	9	7 023 626,48	3 460 752,00	<ul style="list-style-type: none"> - Remont budynku świetlicy wiejskiej w centrum wsi Uchańka i zakup wyposażenia - Budowa boiska wielofunkcyjnego w Dubience wraz z placem zabaw. - Budowa miejsc postojowych i dojazdu do GOK w Dubience - Budowa wodociągu w Skryhiczynie – się wodociągowa wraz z przyłączami - Dostawa dwóch kotłów o mocy 400kW z komorą spalania dla balotów słomy wraz z czopuchami i podłączenie do istniejącej instalacji oraz demontaż dwóch istniejących kotłów z czopuchami. - Organizacja imprezy rekreacyjno-sportowej "Między nami sąsiadami 2011" - Przebudowa oczyszczalni ścieków w Dubience wraz z budową sieci kanalizacji sanitarnej w miejscowości Dubienka -I etap - Remont budynku świetlicy wiejskiej w Dubience. - Zakup samochodu śmieciarki do odbioru odpadów niesegregowanych z przyczepą na odpady segregowane oraz pojemników do gromadzenia odpadów niesegregowanych
Dzierzkowice	19	4 656 651,27	2 758 151,76	<ul style="list-style-type: none"> - Adaptacja remizy OSP w Sosnowej Woli na świetlicę wiejską - Adaptacja remizy OSP w Wyźnicy na świetlicę wiejską. - Budowa boiska sportowego z ogrodzeniem i utwardzeniem ciągów komunikacyjnych oraz wyposażeniem - Budowa kanalizacji ciśnieniowej w miejscowości Dzierzkowice – Wola. - Budowa placu zabaw w miejscowości Dzierzkowice - Wola - Budowa placu zabaw w miejscowości Dzierzkowice Podwody. - Budowa placu zabaw w miejscowości Ludmiłówka - Budowa placu zabaw w miejscowości Sosnowa Wola. - Budowa placu zabaw w miejscowości Wyźnica - Modernizacja istniejącego boiska sportowego w miejscowości Terpentyna. - Odnowa i zagospodarowanie przestrzeni publicznej centrum miejscowości Dzierzkowice - Rynek - obszar B. - Odnowa i zagospodarowanie przestrzeni publicznej centrum miejscowości Dzierzkowice – Rynek – obszar A - Odnowa i zagospodarowanie przestrzeni publicznej centrum miejscowości Dzierzkowice Rynek "obszar B, etap II" i Terpentyna. - Opracowanie i wydanie serii publikacji informacyjnych o Gminie Dzierzkowice. - Stroje ludowe dla zespołu "Dzierzkowiaci" działającego przy GOK w Dzierzkowicach. - Stworzenie ogólnodostępnej siłowni gminnej - Zakup instrumentów dla orkiestry dętej - Zorganizowanie imprezy kulturalno-rekreacyjnej - "Dożynki Gminne 2012" połączonej z promocją lokalnych walorów. - Zorganizowanie imprezy kulturalno-rekreacyjnej- "Dożynki Gminne"

Tabl. 5. Zestawienie projektów realizowanych w województwie lubelskim w ramach Osi 3 i 4 Programu Rozwoju Obszarów Wiejskich na lata 2007-2013 (cd.)
Stan w dniu 15.01.2013 r.

Nazwa gminy	Liczba umów	Łączna wartość projektów w zł	Łączne dofinansowanie UE w zł	Lista projektów
Dzwola	12	5 095 974,78	2 172 778,20	<ul style="list-style-type: none"> - Opracowanie i wydanie materiałów promujących i kultywujących dziedzictwo kulturowe z terenu Gminy Dzwola - "Opracowanie i wydanie materiałów promujących walory turystyczne i atrakcje z terenu Gminy Dzwola". - „Adaptacja i rozbudowa części budynku Domu Ludowego wraz z zapleczem kulturalno-sportowym w Kocudzy Drugiej” - Modernizacja i remont świetlicy wiejskiej w Krzemieniu Drugim - Modernizacja i remont świetlicy wiejskiej w Zofiance Dolnej - Polepszenie bezpieczeństwa dzieci i młodzieży poprzez wybudowanie chodnika oraz budowę boiska sportowego przy Zespole Szkół w Kocudzy Pierwszej. - Poprawa infrastruktury społecznej sołectwa Branew poprzez remont świetlicy wiejskiej oraz rozwijanie aktywności społeczności lokalnej. - Remont budynku świetlicy wiejskiej w Konstantowie - Remont i rozbudowa Remizy OSP wraz z budową chodnika w Krzemieniu Pierwszym. - Sieć wodociągowa z przyłączami domowymi dla miejscowości Dzwola i Konstantów, pow. Janów Lubelski – etap II i III - Wyposażenie budynku istniejącej świetlicy wiejskiej w Kocudzy Drugiej - Wyposażenie świetlicy wiejskiej w Kocudzy Trzeciej w zestaw sprzętu nagłośnieniowo-oświetleniowego
Fajslawice	8	5 276 617,51	3 111 424,96	<ul style="list-style-type: none"> - Budowa boiska wielofunkcyjnego w Fajslawicach. - Budowa boiska wielofunkcyjnego w Siedliskach Drugich. - Budowa kanalizacji sanitarnej wraz z przyłączami w miejscowości Wola Idzikowska i Fajslawice - Papieskie drzewa pamięci Jana Pawła II i Benedykta XVI w powiecie krasnostawskim. - Przebudowa parku w Fajslawicach - Remont pomieszczeń świetlicy wiejskiej w Fajslawicach - X Festyn Rodzinny "Zróbmy Coś Razem". - XI Festyn Rodzinny "Zróbmy Coś Razem"
Firlej	10	6 721 574,97	3 586 665,02	<ul style="list-style-type: none"> - Rozbudowa budynku Gminnej Biblioteki Publicznej w Firleju - Biesiada rodzinna. - Majówka rodzinna. - Ochrona wód jezior Firlej i Kunów poprzez regulację gospodarki wodno-ściekowej na terenie Gminy Firlej - Przebudowa budynku remizy OSP w Woli Skromowskiej na potrzeby świetlicy wiejskiej. - Rewitalizacja -remont nawierzchni wokół pomnika na skwerze przy ulicy Rynek w Firleju. - Rewitalizacja dachu zabytkowego kościoła parafialnego pw. Przemienienia Pańskiego w Firleju - Wspieranie rozwoju społeczno-kulturalnego mieszkańców poprzez wyposażenie świetlicy wiejskiej w Przypisówce. - Wypożyczalnia rowerów nad Jeziorem Firlej - Zakup urządzeń do obsługi sieci kanalizacyjnej w Gminie Firlej.

**Tabl. 5. Zestawienie projektów realizowanych w województwie lubelskim w ramach Osi 3 i 4
Programu Rozwoju Obszarów Wiejskich na lata 2007-2013 (cd.)
Stan w dniu 15.01.2013 r.**

Nazwa gminy	Liczba umów	Łączna wartość projektów w zł	Łączne dofinansowanie UE w zł	Lista projektów
Frampol	16	10398135,19	5 745 651,83	<ul style="list-style-type: none"> - Budowa budynku w świetlicy wiejskiej Sokolówce - Budowa kanalizacji sanitarnej wraz z wymianą sieci wodociągowej we Frampolu – etap III i IV - Budowa kanalizacji sanitarnej z przyłączami wraz z wymianą sieci wodociągowej w miejscowości Sokolówka - kolejnej miejscowości w Aglomeracji Frampol - Frampolskie Spotkania z Kulturą, Sportem i piosenką Estradową-Dni Frampola 2010. - Frampolskie spotkania z Kulturą, Sportem i Piosenką Estradową-Dni Frampola 2011. - Modernizacja świetlicy wiejskiej w Smoryniu. - Nasza świetlica-miejsce twórczych spotkań. - Organizacja Powiatowego Przeglądu Strażackich Orkiestr Dętych-Frampol 2010. - Piłkarska wiosna. Integracja i profilaktyka przez sport. - Poprawa stanu technicznego budynków świetlic wiejskich na terenie Gminy Frampol - Powiększenie bazy lokalowej Miejsko-Gminnego Ośrodka Kultury we Frampolu poprzez wykończenie dobudowanych pomieszczeń - Przebudowa dachu nad Miejsko-Gminnym Ośrodkiem Kultury we Frampolu - Remont kościoła parafialnego w Radzięcinie - I etap i parking przykościelny - Termomodernizacja i wymiana stolarki okiennej w budynku Miejsko-Gminnego Ośrodka Kultury we Frampolu. - Warsztaty sportowe w klubie tenisa stołowego w Gminie Frampol. - Zagospodarowanie Rynku wraz z budową placu zabaw dla dzieci we Frampolu
Garbów	14	4 293 229,12	2 021 224,64	<ul style="list-style-type: none"> - "Nasze tradycje - naszą chlubą. Na sportowo i ludowo". Organizacja integracyjnego spotkania międzypokoleniowego i wydanie folderu o Przybysławicach - Gutanów-historia, kultura, tradycja. - Internetowy Informator Turystyczny - LGD dla dzieci: plac zabaw i festyn rodzinny w Garbowi. - Multimedialna Izba Tradycji w Garbowie - remont świetlicy przy Gminnej Bibliotece Publicznej im. B. Pietraka w Garbowie i organizacja Garbowski Spotkań Tanecznych - Rewitalizacja grobowca Rodziny Moskalewskich na Starym Cmentarzu w Garbowie - Rozbudowa systemu gospodarki ściekowej w gminie Garbów poprzez remont oczyszczalni w Garbowie oraz budowę przydomowych oczyszczalni ścieków w miejscowościach Gutanów i Wola Przybysławska - Rozbudowa systemu gospodarki wodno – ściekowej w gminie Garbów. - Urządzenie miejsca wypoczynku dla turystów i mieszkańców Gutanowa. - Wydanie i dystrybucja publikacji pt. Historia Cukrowni Garbów oraz spotkanie autorskie i dystrybucja książki" - Wzmocnienie potencjału Kół Gospodyń Wiejskich w terenie gminy Garbów poprzez zakup elementów strojów ludowych - Zagospodarowanie działki nr 730/4 w miejscowości Bogucin na cele rekreacyjne i integracyjne - Zagospodarowanie otoczenia pałacu w Garbowie.

Tabl. 5. Zestawienie projektów realizowanych w województwie lubelskim w ramach Osi 3 i 4 Programu Rozwoju Obszarów Wiejskich na lata 2007-2013 (cd.)
Stan w dniu 15.01.2013 r.

Nazwa gminy	Liczba umów	Łączna wartość projektów w zł	Łączne dofinansowanie UE w zł	Lista projektów
Głusk	10	6 623 410,90	3 586 798,46	<ul style="list-style-type: none"> - Budowa placu zabaw we wsi Wilczopole Kolonia - Kształtowanie centrum wsi Dominów. - Modernizacja placu zabaw we wsi Prawiedniki - Modernizacja świetlicy środowiskowej w Majdanie Mętowskim - Oznakowanie i promocja szlaku rowerowego w Gminie Głusk - Porządkowanie gospodarki wodno-ściekowej na terenie Gminy Głusk - Remont budynku gminnej świetlicy środowiskowej w Ćmiłowie. - Remont świetlicy-Lokalne Centrum Aktywizacji w Wilczopolu. - Wykończenie i wyposażenie pomieszczeń Domu Kultury w Dominowie. - Wyposażenie i remont kuchni świetlicy wiejskiej w Wilczopolu Kolonia.
Godziszów	9	2 773 928,49	1 389 556,00	<ul style="list-style-type: none"> - Budowa chodnika w miejscowości Godziszów Pierwszy o dł. 1 263,4 m. - Modernizacja Sali widowiskowej w Gminnym Centrum Kultury i Promocji w Godziszowie O/Zdziłowice - Remont połączony z modernizacją świetlicy wiejskiej w Zdziłowicach Pierwszych - Rozbudowa remizy OSP Domu Ludowego we wsi Kawęczyn. - Wiejski plac zabaw w Wólce Ratajskiej. - Wiejski plac zabaw w Zdziłowicach. - Zagospodarowanie centrum wsi Godziszów. - Zagospodarowanie Centrum Wsi Zdziłowice. - Zakup 35 kompletnych strojów ludowych dla zespołu ludowego działającego przy Gminnym Centrum Kultury i Promocji w Godziszowie i w Zdziłowicach.
Goraj	5	5 309 000,21	3 099 615,00	<ul style="list-style-type: none"> - Budowa oczyszczalni ścieków w miejscowości Goraj. - Kształtowanie obszaru przestrzeni publicznej w centrum miejscowości Wólka Abramowska. - Modernizacja budynku Gminnego Ośrodka Kultury w Goraju - Odnowa centrum miejscowości Goraj - Święto cebuli-festyn rodzinny o zasięgu lokalnym.
Gorzków	11	2 727 285,33	1 328 520,00	<ul style="list-style-type: none"> - Liga Kobiet Aktywnych - od kuchni - Budowa boiska sportowego na działce nr 409 w Gorzkowie Osadzie. - Budowa kanalizacji sanitarnej przy ul. Nadrzecznej w Gorzkowie Osadzie oraz budowa przydomowych oczyszczalni ścieków na terenie Gminy Gorzków. - Budowa kolektora sanitarnego w miejscowości Wielkopole - Dostawa i montaż urządzeń do placu zabaw w Gorzkowie Osadzie - Dożynki wiejskie w Gminie Gorzków 2010 r. - Festyn rodzinny w Gminie Gorzków - Odnowa centrum miejscowości Gorzków Osada - Remont i adaptacja budynku na potrzeby Centrum Społeczno – Kulturalnego w Gorzkowie Osadzie - Remont i zakup wyposażenia do budynku na potrzeby Centrum Społeczno-Kulturalnego w Gorzkowie Osadzie. - Zakup instrumentów i organizacja warsztatów muzycznych w Centrum Społeczno-Kulturalnym w Gorzkowie Osadzie.

Tabl. 5. Zestawienie projektów realizowanych w województwie lubelskim w ramach Osi 3 i 4 Programu Rozwoju Obszarów Wiejskich na lata 2007-2013 (cd.)
Stan w dniu 15.01.2013 r.

Nazwa gminy	Liczba umów	Łączna wartość projektów w zł	Łączne dofinansowanie UE w zł	Lista projektów
Gościeradów	20	5 410 301,78	3 162 748,70	<ul style="list-style-type: none"> - Adaptacja budynku remizy OSP na świetlicę wiejską pełniącą funkcje społeczno-kulturalne wraz z wyposażeniem i zagospodarowaniem terenu w Liśniku Dużym – Kolonii - Modernizacja stadionu w miejscowości Gościeradów Folwark - Adaptacja i wyposażenie remizy OSP w Marynopolu na świetlicę wiejską oraz remont i wyposażenia Domu Ludowego w Liśniku Dużym-Kolonia. - Budowa placu zabaw w Gościeradowie Folwarku - Budowa placu zabaw w Liśniku Dużym i Księżomierzy-Kolonii. - Budowa wodociągu w Liśniku Dużym i Liśniku Dużym -Kolonii oraz modernizacja-remont sieci wodociągowej w Salominie. - Doposażenie świetlicy wiejskiej pełniącej funkcje społeczno-kulturalne w Liśniku Dużym Kolonii. - Gmina Gościeradów - folder promujący walory turystyczno-kulturowe - Kurs języka angielskiego dla mieszkańców Gminy Gościeradów jako element podnoszenia świadomości społeczności lokalnej. - Kurs nauki pływania oraz udzielania pierwszej pomocy przedmedycznej dla mieszkańców Gminy Gościeradów - Publikacja i promocja zbioru wierszy Krystyny Ziółkowskiej - poetki ze Szczecyna - Rozbudowa sieci wodociągowej w Gościeradowie Folwarku - V Międzydiecezjalny Przegląd Pieśni Maryjnej "Matko, która nas znasz z dziećmi swymi bądź" - VI Międzydiecezjalny Przegląd Pieśni Maryjnej "Matko, która nas znasz, z dziećmi swymi bądź" - Zagospodarowanie terenu parafii pod miejsce spotkań mieszkańców - Zajęcia z aerobiku dla każdego dla starszego i młodszego - Zakup instrumentów dla Kapeli Ludowej i strojów ludowych dla Dziecięcego Zespołu Tańca Ludowego działających przy GOK-u w Gościeradowie - Zakup mundurów reprezentacyjnych dla orkiestry dętej działającej przy GOK w Gościeradowie. - Zakup strojów ludowych dla kapeli ludowej działającej przy GOK w Gościeradowie. - Zapoznanie z historią i nauką tańca ludowego, towarzyskiego, standardowego i latynoamerykańskiego.
Grabowiec	4	1 104 272,69	542 856,31	<ul style="list-style-type: none"> - Przebudowa Gminnego Ośrodka Kultury w miejscowości Grabowiec - Budowa przydomowych oczyszczalni ścieków z towarzyszącą infrastrukturą w miejscowościach Ormatowice i Szystowice, gmina Grabowiec. - Kultywowanie miejscowych tradycji kulturowych i patriotycznych Gminy Grabowiec, poprzez zakup instrumentów muzycznych dla Orkiestry Dętej. - Podtrzymanie tradycji i folkloru Gminy Grabowiec poprzez zakup stroi ludowych dla Kapeli Ludowej i umundurowania dla Orkiestry Dętej, działających przy Gminnym Ośrodku Kultury w Grabowcu.

Tabl. 5. Zestawienie projektów realizowanych w województwie lubelskim w ramach Osi 3 i 4 Programu Rozwoju Obszarów Wiejskich na lata 2007-2013 (cd.)
Stan w dniu 15.01.2013 r.

Nazwa gminy	Liczba umów	Łączna wartość projektów w zł	Łączne dofinansowanie UE w zł	Lista projektów
Hanna	4	3 999 779,39	2 395 792,00	<ul style="list-style-type: none"> - Budowa oczyszczalni ścieków i kanalizacji sanitarnej wraz przyłączami z udziałem właścicieli nieruchomości we wsi Janówka w Gminie Hanna - Gminny Ośrodek Kultury i Sportu w Hannie na Nadbużańskim Szlaku Przenikania Kultur-remont sali widowiskowej. - Modernizacja budynków świetlic wiejskich w miejscowościach: Kuzawka, Dolhobrody, Lack, Holeszów, Nowy Holeszów, Zaświatyczne. - Modernizacja budynku dawnej Organistówki i jego adaptacja na cele turystyki kulturowej oraz odnowienie ciągów pieszych w kierunku historycznego rynku w Hannie
Hańsk	14	5 543 307,57	3 283 023,00	<ul style="list-style-type: none"> - Doposażenie izby regionalnej Gminnego Ośrodka Kultury w Hańsku. - Festyn "Dzień Pszczelarza" - z tradycją w przyszłość. - Gmina Hańsk jak na dłoni. - Kompleksowe rozwiązanie gospodarki ściekowej na terenie gminy Hańsk - Miejscowe tradycje dziedzictwem kulturowym Gminy Hańsk. - Modernizacja gospodarki ściekowej w Dubecznie - Przebudowa świetlicy w Osowie wraz z zagospodarowaniem terenu. - Remont pięciu świetlic wiejskich na terenie gminy Hańsk. - Renowacja i konserwacja kamiennej figury Matki Bożej Niepokalanej w Hańsku - Utworzenie zaplecza kuchennego w remizo-świetlicy w Ujazdowie. - Wspieranie i promocja twórczości ludowej i folklorystycznej w Gminie Hańsk-doposażenie Zespołu Obrzędowego we włodawski strój ludowy. - Wyposażenie świetlicy wiejskiej w Rudce Łowieckiej - Zagospodarowanie centrum miejscowości Hańsk Pierwszy. - Zagospodarowanie przestrzenne centrum miejscowości Dubeczno
Horodło	6	10686067,87	5 000 576,00	<ul style="list-style-type: none"> - Remont i przebudowa budynku oraz ogrodzenie i zagospodarowanie terenu znajdującego się przy świetlicy wiejskiej w miejscowości Bereźnica Gmina Horodło - Urządzenie i uporządkowanie parku w centrum miejscowości Horodło - Budowa sieci wodociągowej z przyłączami w miejscowościach Bereźnica, Cegielnia, Ciołki, Kobło Kolonia, Kopyłów, Liski, Matcze, Poraj. - Budowa sieci wodociągowej z przyłączami w miejscowościach Hrebenne, Poraj, Kopyłów wraz ze stacją wodociagową w Kobło Kolonia - Remont i przebudowa budynku oraz ogrodzenie i zagospodarowanie terenu znajdującego się przy świetlicy wiejskiej w miejscowości Łuszków Gmina Horodło. - Zagospodarowanie stawu w centrum miejscowości Strzyżów celem poprawy estetyki i rekreacji

Tabl. 5. Zestawienie projektów realizowanych w województwie lubelskim w ramach Osi 3 i 4 Programu Rozwoju Obszarów Wiejskich na lata 2007-2013 (cd.)
Stan w dniu 15.01.2013 r.

Nazwa gminy	Liczba umów	Łączna wartość projektów w zł	Łączne dofinansowanie UE w zł	Lista projektów
Hrubieszów	36	10903508,67	5 778 036,97	<ul style="list-style-type: none"> - "Bajkolandia"- miejsce rekreacyjno-wypoczynkowe dla mieszkańców miejscowości Moroczyn oraz osób zwiedzających Gminę Hrubieszów. - "Cudze chwalcie, swego nie znacie"- miejscem rekreacji i wypoczynku w miejscowości Nowosiółki. - "Husynne - wieś sielska anielska" miejscem rekreacji i wypoczynku z placem zabaw dla dzieci, altanką i paleniskiem na ognisko z rusztem do grillowania. - Modernizacja budynków świetlic w Czumowie, Dąbrowie, Jankach i Masłomęczu - Remont Gminnego Ośrodka Kultury w Wołajowicach - Biesiada archeologiczna-aktywizowanie społeczności lokalnej poprzez wykorzystanie gockiego kulturowego regionu. - Budowa obiektu małej infrastruktury turystyczno-rekreacyjnej w miejscowości Brodzica - Budowa sieci wodociągowej z punktami czerpalnymi w miejscowościach Mieniany, Czumów, Ślipcze i Gródek - Budowa wodociągu na terenie Gminy Hrubieszów z zapewnieniem odbioru ścieków. - Coraz bliżej powstania wiosek tematycznych-opracowanie scenariuszy działań wiosek w zakresie obsługi wizyt turystów oraz projektów strojów dla aktorów obsługujących przybywających turystów. - Dwa kroki bliżej w kierunku utworzenia wiosek tematycznych-szczegółowe programy funkcjonowania wiosek tematycznych oraz warsztaty w zakresie wykonywania pamiątek. - Grupa rekonstrukcyjna-polska piechota 1920 - Mądrzejsi idziemy w przyszłość z komputerem. - Modernizacja i remont świetlicy wiejskiej w Kozodawach - Modernizacja pomieszczenia zaplecza świetlicy wiejskiej w Masłomęczu na potrzeby społeczności lokalnej - Odnowienie dachu i elewacji zewnętrznych części zabytkowego placu w Czumowie. - Podniesienie jakości i rozwijanie aktywności społeczności lokalnej poprzez organizację Dożynek Gminnych w Gminie Hrubieszów. - Promocja walorów obszaru LGD - Rekonstrukcja bitwy pod Stefankowicami - Rekonstrukcja bitwy pod Stefankowicami - Rekonstrukcja bitwy pod Stefankowicami. - Remont i modernizacja świetlicy w miejscowości Moroczyn z przeznaczeniem na cele rekreacyjno-kulturalne - Remont świetlic wiejskich w Nowosiólkach i Dziekanowie. - Rozbudowa i remonty świetlic wiejskich w: Wolicy, Metelinie i Kułakowicach Trzecich. - Skwer rekreacyjno-wypoczynkowy. - Stworzenie zaplecza do organizacji wystaw - Utworzenie miejsca wypoczynkowo-rekreacyjnego dla mieszkańców i gości miejscowości Dąbrowa - "Przystanek Dąbrowa" - Utworzenie zespołu folklorystyczno-obrzędowego-integracja międzypokoleniowa. - Wydanie dwujęzycznej publikacji pt. "The Gothic Pride of Masłomęcz/Gocka duma Masłomęcza" - Wydanie promocyjnego albumu o Ziemi Hrubieszowskiej - Wykorzystanie odnawialnych źródeł energii - Wyposażenie świetlicy w Brodzicy. - Zakątek przyjazny dziecku. - Zakup zestawu do selektywnej zbiórki odpadów na terenie Gminy Hrubieszów. - Zielone Pogranicze 2011. - Zielony zakątek "Nad Gąską"

Tabl. 5. Zestawienie projektów realizowanych w województwie lubelskim w ramach Osi 3 i 4 Programu Rozwoju Obszarów Wiejskich na lata 2007-2013 (cd.)
Stan w dniu 15.01.2013 r.

Nazwa gminy	Liczba umów	Łączna wartość projektów w zł	Łączne dofinansowanie UE w zł	Lista projektów
Izbica	17	7 858 780,67	3 917 778,20	<ul style="list-style-type: none"> - Budowa Wiejskiego Domu Kultury w Wirkowicach - Przebudowa trybun sportowych - Budowa wodociągu w miejscowościach Stryjów, Topola, Orłów Murowany i Orłów Murowany Kolonia w gminie Izbica. - Budowa wodociągu w miejscowościach Wał, wólka Orłowska, Dworzyska, Izbica, Orłów Drewniany Kolonia, Orłów Drewniany, Orłów Murowany Kolonia w gminie Izbica - Dzień Kultury Żydowskiej - Gościniec - zakup i montaż kolektorów słonecznych. - GOŚCINIEC-budowa placu zabaw dla dzieci. - Kultuwanie tradycji gminy Izbica poprzez doposażenie w mundury Orkiestry Dętej. - Organizacja dożynek w gminie Izbica - Rewitalizacja rynku w Izbicy jako atrakcja turystyczno-wypoczynkowa. - Rozbudowa i remont Domu Kultury w Tamogórze. - Rozbudowa świetlicy wiejskiej w Ostrzycy - Rozbudowa Świetlicy Wiejskiej w Wólce Orłowskiej. - Zakup kajaków oraz promocja turystyki kajakowej - Zakup wyposażenia do świetlicy w Izbicy - Zakup wyposażenia na potrzeby Świetlicy Wiejskiej w Dworzyskach. - Zakup wyposażenia na potrzeby Wiejskiego Domu Kultury w Wirkowicach.
Jabłoń	26	13708916,63	6 813 823,00	<ul style="list-style-type: none"> - W kręgu Augusta Zamoyskiego - Przebudowa Wiejskiego Domu Kultury oraz kształtowanie przestrzeni publicznej w centrum miejscowości Kolano – Kolonia poprzez budowę chodników i placów parkingowych - August Zamoyski - Budowa boiska wielofunkcyjnego w miejscowości Dawidy. - Cztery pory roku Gminy Jabłoń - Jabłońskie smaki - Kompleksowa regulacja gospodarki wodno – ściekowej na terenie Gminy Jabłoń - Kształtowanie obszaru przestrzeni publicznej w centrum miejscowości Jabłoń poprzez budowę i odnowę chodników oraz placów parkingowych - Modernizacja oczyszczalni ścieków w miejscowości Jabłoń oraz budowa sieci kanalizacji sanitarnej w miejscowości Dawidy - Moja mała ojczyzna - Organizacja imprezy kulturalno-integracyjnej "Dni Jabłonia" w Gminie Jabłoń promującej obszar LSR "Jagiellońska Przystań". - Oznakowanie turystyczne gminy Jabłoń. - Poszliśmy za Panem na Jego Żniwo - Przebudowa budynku na świetlicę i zagospodarowanie terenu - Przebudowa budynku remizy na świetlicę wiejską. - Przebudowa zlewni mleka na galerię sztuki ludowej. - Przebudowa Wiejskiego Domu kultury oraz kształtowanie przestrzeni publicznej w centrum miejscowości Paszenki poprzez budowę chodników i placów parkingowych. - Remont Świetlicy Wiejskiej w miejscowości Geś

Tabl. 5. Zestawienie projektów realizowanych w województwie lubelskim w ramach Osi 3 i 4 Programu Rozwoju Obszarów Wiejskich na lata 2007-2013 (cd.)
Stan w dniu 15.01.2013 r.

Nazwa gminy	Liczba umów	Łączna wartość projektów w zł	Łączne dofinansowanie UE w zł	Lista projektów
Jabłoń (dok.)	26	13708916,63	6 813 823,00	<ul style="list-style-type: none"> - Roboty remontowe Kościoła Parafialnego pw. Św. Jozafata w zakresie renowacji murów ścian zewnętrznych (elewacji) i roboty malarskie dachu i obróbek blacharskich oraz kształtowanie obszarów przestrzeni publicznej w centrum miejscowości Geś poprzez budowę miejsc parkingowych oraz chodników przy skrzyżowaniu dróg powiatowych - Roboty remontowe kościoła w zakresie renowacji murów ścian zewnętrznych (elewacji) i roboty malarskie obróbek blacharskich - etap II. - Spotkanie z Augustem Zamoyskim. - Usprawnienie zbiórki odpadów komunalnych w gminie Jabłoń poprzez zakup ciągnika z przyczepą oraz pojemników do segregacji odpadów - Wiejski Dom Kultury-centrum kultury, tradycji i obrzędów ludowych. - Wypoczynek pod "Jablonią". - Wyposażenie z dociepleniem budynku świetlicy wraz z zagospodarowaniem terenu w Kalince - Zagospodarowanie obszaru przestrzeni publicznej poprzez budowę infrastruktury turystycznej, rekreacyjnej i sportowej w miejscowości Jabłoń na działce nr 2152.
Jablonna	8	3 280 506,25	1 975 476,33	<ul style="list-style-type: none"> - Budowa oczyszczalni ścieków i sieci kanalizacji sanitarnej wraz z przyłączami w m. Piotrków I i Piotrków II - Budowa przydomowych oczyszczalni ścieków na terenie gminy Jablonna oraz oczyszczalni ścieków Jablonna Druga. - Festyn Piroga Drożdżowego w gminie Jablonna - Promocja zespołów śpiewających z terenu gminy Jablonna. - Remont i urządzenie boiska sportowego w m. Jablonna Majątek. - Remont strażnicy OSP w Chmielu Pierwszym z przeznaczeniem na cele społeczno-kulturalne. - Święto chleba w gminie Jablonna - Urządzenie placów zabaw przy Szkołach Podstawowych w Jablonnie i Czemiejowie.
Janów Lubelski	18	4 108 954,98	2 145 509,27	<ul style="list-style-type: none"> - Budowa boiska sportowego, wielofunkcyjnego w miejscowości Biała II - Ogólnopolskie Spotkania Garncarskie-warsztaty w Łątku Garncarskim - Opracowanie i wydanie książki o muzykantach wiejskich z powiatu janowskiego - Opracowanie i wydanie publikacji poświęconej suce biłgorajskiej i muzyce tradycyjnej z okolic Janowa Lubelskiego. - Organizacja Festiwalu Artystów Filmu i Telewizji FART - imprezy kulturalnej związanej z promocją lokalnych walorów - Organizacja Festiwalu Filmu i Telewizji FART-imprezy kulturalno-rekreacyjnej. - Poprawa warunków życia mieszkańców Gminy Janów Lubelski, poprzez budowę przydomowych oczyszczalni ścieków - Przygotowanie i wydanie materiałów promujących atrakcje turystyczne powiatu janowskiego znajdującego się na terenie objętym Lokalną Strategią Rozwoju.

Tabl. 5. Zestawienie projektów realizowanych w województwie lubelskim w ramach Osi 3 i 4 Programu Rozwoju Obszarów Wiejskich na lata 2007-2013 (cd.)
Stan w dniu 15.01.2013 r.

Nazwa gminy	Liczba umów	Łączna wartość projektów w zł	Łączne dofinansowanie UE w zł	Lista projektów
Janów Lubelski (dok.)	18	4 108 954,98	2 145 509,27	<ul style="list-style-type: none"> - Przygotowanie i wydanie serii publikacji o Powiecie Janowskim dla turystów, znajdującym się na obszarze objętym Lokalną Strategią Rozwoju - Realizacja głównego ciągu spacerowo-pieszego w centrum wsi pod potrzeby mieszkańców i turystów. - Remont pomieszczeń w budynku Muzeum Regionalnego w Janowie Lubelskim. - Rozbudowa budynku OSP w celu utworzenia Centrum Kulturalno-Rekreacyjnego w Zofiance Gómej - Stworzenie Centrum Kulturalno-Rekreacyjnego we wsi Biała II - Wydanie albumu pt.: "Powiat Janowski", który promuje obszar objęty Lokalną Strategią Rozwoju. - Wydanie mapy turystycznej promującej atrakcje obszaru objętego LSR LGD Leśny Krąg. - Zakup 25 kompletnych strojów galowych dla Orkiestry Dętej działającej przy Janowskim Ośrodku Kultury. - Zakup sprzętu rejestracyjnego i multimedialnego do prowadzenia warsztatów i prezentacji muzyki tradycyjnej w ramach Szkoły Suki Biłgorajskiej - Zakup wyposażenia do świetlicy wiejskiej w Białej Drugiej.
Janów Podlaski	19	7 300 835,22	3 493 857,60	<ul style="list-style-type: none"> - Ocalić od zapomnienia - Rozbudowa i przebudowa budynku świetlicy wiejskiej oraz budowa szczelnego osadnika ścieków w miejscowości Bubel Granna - Utwardzenie terenu wokół zabytkowego kościoła oraz obłożenie schodów zewnętrznych Kościoła płytami kamiennymi - Budowa boiska sportowego, wielofunkcyjnego wraz z placem zabaw w miejscowości Momoty Góme. - Budowa sieci kanalizacji sanitarnej grawitacyjno-tłocznej w miejscowości Stary Pawłów i Janów Podlaski w ulicach: Siedleckiej, Garbarskiej, Bandosa, Pilarki wraz z przebudową stacji wodociągowej w Janowie Podlaskim. - Dożynki Gminno - parafialne w Janowie Podlaskim. - Dożynki gminno parafialne z udziałem Partnerskich Samorządów w Janowie Podlaskim. - Dożynki Gminno-Parafialne w Janowie Podlaskim - FilMOTEKA walorów przyrodniczych Parku Krajobrazowego "Podlaski Przełom Bugu" - Kalendarz imprez kulturalnych w Gminie Janów Podlaski - Konserwacja wykusza z II połowy XIX wieku. - Konserwacja XIX wiecznych drzwi głównych oraz drzwi wejściowych do zakrystii północnej wraz ze schodami. - Lato filmowe z Gminą Janów Podlaski - Remont Kościoła Rzymskokatolickiego wraz z zagospodarowaniem terenu przyległego do kościoła w Starym Pawłowie. - Remont Sali widowiskowej Gminnego Ośrodka Kultury w Janowie Podlaskim. - Restauracja cokołu na budynku kościoła parafialnego w Janowie Podlaskim - Rozbudowa i przebudowa budynku świetlicy wiejskiej oraz budowa szczelnego osadnika ścieków w Klonownicy Małej. - Wydanie kalendarza promującego walory przyrodnicze gminy Janów Podlaski - Wyposażenie i urządzenie publicznego placu zabaw w Janowie Podlaskim.

**Tabl. 5. Zestawienie projektów realizowanych w województwie lubelskim w ramach Osi 3 i 4
Programu Rozwoju Obszarów Wiejskich na lata 2007-2013 (cd.)
Stan w dniu 15.01.2013 r.**

Nazwa gminy	Liczba umów	Łączna wartość projektów w zł	Łączne dofinansowanie UE w zł	Lista projektów
Janowiec	3	260 460,19	74 997,00	<ul style="list-style-type: none"> - Klub Muzyczny - Plenerowe Kino II - Plenerowe kino.
Jarczów	5	3 951 702,00	2 081 487,50	<ul style="list-style-type: none"> - Budowa sieci wodociągowej z przyłączami i stacją wodociągową. - Budowa sieci wodociągowej z przyłączami - Piknik rodzinny. - Propagowanie kultury ludowej poprzez wzmocnienie potencjału zespołów śpiewaczych z terenu gminy Jarczów oraz organizację imprezy promującej dziedzictwo kulturowe. - Zagospodarowanie Centrum Miejscowości Jarczów.
Jastków	4	335 669,70	179 087,30	<ul style="list-style-type: none"> - Remont budynku świetlicy w Ługowie w celu adaptacji na Centrum Społeczno-Kulturalne - Utworzenie wielopokoleniowej grupy teatralnej. - Wydanie i promocja publikacji pt. "Dzieje Jastkowa i okolic od Zarania do 1939 roku" - Wyposażenie pokoi oraz kuchni w gospodarstwie agroturystycznym
Jeziorzany	9	7 039 323,67	4 353 796,32	<ul style="list-style-type: none"> - Budowa i remont sieci wodociągowej oraz budowa kanalizacji sanitarnej w gminie Jeziorzany - Budowa przydomowych oczyszczalni w gminie Jeziorzany - Dzwon nad rozlewiskiem - Jeziorzany - Baśniowa Kraina Zaprasza - Park rekreacji i wypoczynku w miejscowości Przytoczno - etap I - Remont budynku biblioteki w miejscowości Jeziorzany - II etap. - Zagospodarowanie obszaru przestrzeni publicznej poprzez budowę boiska, uporządkowanie terenu zielonego - skweru i remont budynku biblioteki - Zagospodarowanie obszaru przestrzeni publicznej w miejscowości Przytoczno poprzez budowę boiska i ułożenie chodników. - Zagospodarowanie obszaru przestrzeni publicznej w miejscowości Krępa poprzez budowę boiska i ułożenie chodników.
Józefów nad Wisłą	17	4 492 782,03	2 381 357,67	<ul style="list-style-type: none"> - "Przyjazna Gmina"- utworzenie sieci placów zabaw z małą infrastrukturą na terenie Gminy Józefów. - „Budowa ciągu pieszo-rowerowego w miejscowości Józefów” - Kształtowanie obszaru przestrzeni publicznej w miejscowości Hamernia poprzez budowę chodnika. - Kształtowanie obszaru przestrzeni publicznej w miejscowości Majdan Nepryski poprzez remont chodnika. - Modernizacja i wyposażenie świetlicy wiejskiej oraz budowa placu zabaw w Idalinie. - Opracowanie i wydanie albumu "Gmina Józefów - wrota Roztocza" - Plac zabaw w Mazanowie - Przebudowa Zespołu Sportowego w Józefowie nad Wisłą. - Rewitalizacja parku w miejscowości Józefów, etap I - Rewitalizacja parku w miejscowości Józefów, etap II. - Rewitalizacja parku w miejscowości Józefów, etap III - Rowerowa przystań w Józefowie nad Wisłą - Rozbudowa wodociągu Józefów nad Wisłą z przebudową stacji wodociągowej - Utworzenie miejsca wypoczynku w Józefowie nad Wisłą wraz z wyposażeniem - Wisła-ludzie i ptaki. Warsztaty przyrodnicze w terenie w ramach Obozu Ornitologicznego w Kaliszanach. - Wyposażenie istniejącej świetlicy w Boiskach Starych - Wyposażenie świetlicy wiejskiej w miejscowości Bór

Tabl. 5. Zestawienie projektów realizowanych w województwie lubelskim w ramach Osi 3 i 4 Programu Rozwoju Obszarów Wiejskich na lata 2007-2013 (cd.)
Stan w dniu 15.01.2013 r.

Nazwa gminy	Liczba umów	Łączna wartość projektów w zł	Łączne dofinansowanie UE w zł	Lista projektów
Kąkolewnica Wschodnia	16	4 794 528,25	2 012 763,15	<ul style="list-style-type: none"> - Remont i modernizacja świetlicy wiejskiej w Domu Ludowym w Olszewnicy. - Remont i modernizacja świetlicy wiejskiej w Lipniakach. - Rozbudowa Domu Ludowego w Polskowlu - kontynuacja. - Rozbudowa wraz z przebudową budynku świetlicy wiejskiej w Żakowoli Starej. - Rozbudowa wraz z remontem budynku Domu Kultury i Ochotniczej Straży Pożarnej w Turowie. - Rozbudowa wraz z remontem budynku Domu Kultury i Ochotniczej Straży Pożarnej w Wygnance. - Rozbudowa wraz z remontem budynku GOK i OSP w Kąkolewnicy Wschodniej - Wyposażenie świetlicy wiejskiej w Domu Ludowym w Polskowlu. - Wyposażenie świetlicy w Kąkolewnicy Wschodniej. - Wyposażenie świetlicy w Kąkolewnicy. - Wyposażenie świetlicy wiejskiej w Kąkolewnicy. - Wyposażenie świetlicy wiejskiej w Polskowlu. - Wyposażenie świetlicy wiejskiej w strażnicy OSP w Wygnance. - Wyposażenie świetlicy wiejskiej w strażnicy OSP w Żakowoli Starej. - Wyposażenie świetlicy wiejskiej w Turowie. - Wyposażenie świetlicy wiejskiej w Turowie.
Kamień	7	5 085 367,81	2 676 888,08	<ul style="list-style-type: none"> - Budowa i wyposażenie świetlicy wiejskiej we wsi Pławanice - Budowa sieci kanalizacji sanitarnej na terenie gminy Kamień – etap III, IV i V (mśc. Kamień i Kamień Kolonia) - Budowa sieci kanalizacji sanitarnej oraz modernizacja ujęcia wody "Kamień" i ujęcia wody "Józefinka" w Kamieniu. Połączenie ujęć wody. Budowa przydomowych oczyszczalni ścieków na terenie gminy Kamień. - Dobudowa budynku świetlicy wiejskiej i przebudowa budynku garażowego w Koczowie. - Festyn: "Mamy czym się chwalić". - Sporządzanie tradycyjnych potraw charakterystycznych dla terenu Gminy Kamień w ramach szkoleń i warsztatów. - Utworzenie zespołu wokalnno-muzycznego w gminie Kamień
Kamionka	10	8 908 255,19	4 147 826,46	<ul style="list-style-type: none"> - Podniesienie aktywności kulturalnej mieszkańców oraz dostępu do dóbr kultury poprzez modernizację remont i wyposażenie budynku byłej szkoły z przeznaczeniem na Centrum Kultury i Integracji Społecznej w Kamionce - „Poprawa jakości usług zaspokajających potrzeby społeczno-kulturalne mieszkańców przez remont, modernizację i wyposażenie świetlicy z przeznaczeniem na Wiejski Dom Kultury i Sportu w Siedliskach” - Budowa sieci kanalizacji sanitarnej w Kamionce (etap III) wraz z rozbudową oczyszczalni ścieków oraz remont i modernizacja ujęcia wody w Kozłowie. - Budowa sieci kanalizacji sanitarnej w miejscowości Kamionka – etap I wraz z rozszerzeniem - Festyn integracyjny promujący lokalną twórczość, kulturę i tradycję. - Modernizacja Wiejskiego Domu Kultury i Sportu w Siedliskach poprzez budowę kominka grzewczego oraz doposażenie kuchni. - Modernizacja Wiejskiego Ośrodka Kultury w Samoklęskach poprzez wykonanie instalacji centralnego ogrzewania. - Remont elewacji Kościoła p.w. Św. Ap. Piotra i Pawła w Kamionce - Remont i renowacja zabytkowej dzwonnicy kościelnej przy kościele parafialnym p.w. Św. Apostołów Piotra i Pawła w Kamionce. - Remont, modernizacja i wyposażenie świetlicy wiejskiej z przeznaczeniem na Wiejski Dom Kultury i Tradycji w Kozłowie wraz z zagospodarowaniem terenu.

**Tabl. 5. Zestawienie projektów realizowanych w województwie lubelskim w ramach Osi 3 i 4
Programu Rozwoju Obszarów Wiejskich na lata 2007-2013 (cd.)
Stan w dniu 15.01.2013 r.**

Nazwa gminy	Liczba umów	Łączna wartość projektów w zł	Łączne dofinansowanie UE w zł	Lista projektów
Karczmiska	11	6 286 173,81	3 819 022,58	<ul style="list-style-type: none"> - Rozbudowa z nadbudową budynku OSP Wolica Kolonia z przeznaczeniem na świetlicę wiejską - Budowa kanalizacji sanitarnej w miejscowości Karczmiska Drugie etap I - Budowa sieci kanalizacji sanitarnej w Karczmiskach I, Karczmiskach II z przepompownią - Festiwal kultury i tradycji ludowych regionu w Zagrodowej Osadzie w Uściążu. - Festyn kulturalno-sportowy w Wolicy. - IX Majówka Archeologiczna Chodlik 2011. - Odnowa centrum miejscowości Karczmiska Pierwsze. - Organizacja warsztatów masarskich oraz festynu kulturalnego w Wolicy - Wyposażenie świetlicy wiejskiej w Głusku oraz zorganizowanie spotkania opłatkowego kultywującego miejscowe obrzędy Bożonarodzeniowe. - Wyposażenie świetlicy wiejskiej w Wolicy - Zakup tablic promocyjnych dla sołectw Gminy Karczmiska
Kazimierz Dolny	16	3 740 615,51	1 476 379,22	<ul style="list-style-type: none"> - "Muzyka Stara i Nowa" - cykl koncertów połączonych ze szkoleniami przy III Festiwalu Kazimierskie Inspiracje 2010. - "VI Festiwal Muzyki i Tradycji Klezmerskiej w Kazimierzu Dolnym" - Adaptacja budynku OSP w Skowieszynku na funkcję świetlicy środowiskowej. - Adaptacja budynku OSP w Wierchoniowie na funkcję świetlicy środowiskowej. - Budowa hali sportowo-widowiskowej przy Szkole Podstawowej w Bochochnicy II etap-stan wykończeniowy. - Budowa sieci wodociągowej w Cholewianie i Dąbrówce - Organizacja wystawy "Kazimierska Fara" - 400 lat - Organizowanie przestrzeni publicznej w zakresie turystyki i wypoczynku - Oznakowanie obiektów lokalnego dziedzictwa kulturowego oraz oznakowanie historycznych nazw ulic w Kazimierzu Dolnym - Promocja walorów turystycznych Kazimierza Dolnego i okolic poprzez wydanie bezpłatnych materiałów informacyjnych - Przebudowa i adaptacja piwnicy do funkcji obiektu enoturystycznego z pomieszczeniami do prezentacji wyrobu oraz degustacji wina z lokalnej winnicy. - Przygotowanie i wydanie drukiem materiałów informacyjnych promujących walory turystyczne wsi Mięćmierz okolicy oraz informujące o wydarzeniach kulturalnych organizowanych w lokalnej świetlicy-galerii. - Tworzenie i promocja lokalnych produktów turystycznych - Sielska Kraina Lesslandia - Urządzenie placu rekreacyjno-sportowego dla miejscowości Dąbrówka-Cholewianka. - V Festiwal Muzyki i Tradycji Klezmerskiej w Kazimierzu Dolnym - Wydanie albumu "Kazimierska Fara"

Tabl. 5. Zestawienie projektów realizowanych w województwie lubelskim w ramach Osi 3 i 4 Programu Rozwoju Obszarów Wiejskich na lata 2007-2013 (cd.)
Stan w dniu 15.01.2013 r.

Nazwa gminy	Liczba umów	Łączna wartość projektów w zł	Łączne dofinansowanie UE w zł	Lista projektów
Kłoczew	5	6 990 405,72	4 121 676,47	<ul style="list-style-type: none"> - Majówka Integracyjna - spotkanie pokoleń - Budowa sieci kanalizacyjnej i gminnej oczyszczalni ścieków w Kłoczewie oraz budowa sieci wodociągowej w miejscowości Huta Zadybska i Stryj - Budowa ogólnodostępnego boiska sportowego ze sceną widowiskową. - Podniesienie jakości życia społeczności lokalnej poprzez remont świetlicy wiejskiej w Gozdzie. - Poprawa stanu technicznego kaplicy Św. Barbary w Zespole Kościoła Parafialnego w Kłoczewie poprzez wymianę więźby dachowej i pokrycia dachowego.
Kock	8	7 434 309,09	4 245 611,50	<ul style="list-style-type: none"> - Budowa placu zabaw przy Zespole Szkół w miejscowości Poizdów. - Kształtowanie przestrzeni publicznej w m. Górka i Talczyn w gminie Kock. - Przebudowa stadionu miejskiego w Kocku. - Publikacja albumu fotograficznego poświęconego miastu i gminie Kock - Remont świetlicy wiejskiej w budynku Ochotniczej Straży Pożarnej w Zakalewie. - Rozbudowa sieci wodociągowej bez przyłączy oraz budowa kanalizacji sanitarnej w ul. Pogodnej w miejscowości Kock - Rozbudowa sieci wodociągowej wraz z przyłączami i uporządkowanie gospodarki ściekowej w gminie Kock - Zagospodarowanie placów wokół miejsc pamięci wraz z przebudową chodników w ulicy Warszawskiej i Wojska Polskiego.
Kodeń	10	1 990 552,76	1 303 620,00	<ul style="list-style-type: none"> - Remont budynku Wiejskiego Domu Kultury w Zabłociu - 500 lat Kodnia - Album "Kodeń - Częstochowa Podlasia" - Budowa parkingu przy cerkwi unickiej w we wsi Kostomłoty I gm. Kodeń - Kostomłoty w obiektywie. - Remont Budynku Gminnego Centrum Kultury, Sportu i Turystyki. - Remont budynku Wiejskiego Domu Kultury w Zabłociu oraz zagospodarowanie terenu. - Remont i zagospodarowanie terenu wraz z ogrodzeniem i tarasem widokowym w miejscowości Kodeń II. - Remont świetlicy wiejskiej wraz z zagospodarowaniem terenu w Olszankach. - Wartości kulturowe i historyczne miejscowości.
Komarów-Osada	12	6 421 201,77	3 459 280,29	<ul style="list-style-type: none"> - Remont Świetlicy wiejskiej w Komorowie -Wsi wsi wraz z zagospodarowaniem terenu - Remont budynku remizo-świetlicy w Zubowicach wraz z zagospodarowaniem terenu - Budowa sieci wodociągowej wraz z przyłączami, ujęciem wody i modernizacją stacji wodociągowej w m. Janówka wschodnia, Janówka Zachodnia, Huta Komarowska, Komarów wieś gmina Komarów-Osada - Budowa świetlicy wiejskiej w Dubie. - Gotujemy-dekorujemy-podajemy-szlakiem tradycji smaków i kultury Gminy Komarów-Osada w ramach szkoleń i warsztatów. - Orkiestra Dęta siła tradycji-Utworzenie i działalność Wielopokoleniowej Orkiestry Dętej. - Remont i rozbudowa świetlicy wiejskiej w Wolicy Brzozowej. - Remont kapliczki przydrożnej w miejscowości Dub. - Remont remizo-świetlicy w Śniatyczach. - Remont remizo-świetlicy w Antoniówce. - Remont świetlicy wiejskiej w Janówce. - Zachować-Ubogacić-Promować-Kultywowanie zwyczajów i obrzędów dziedzictwa kulturowego gminy Komarów-Osada.

Tabl. 5. Zestawienie projektów realizowanych w województwie lubelskim w ramach Osi 3 i 4 Programu Rozwoju Obszarów Wiejskich na lata 2007-2013 (cd.)
Stan w dniu 15.01.2013 r.

Nazwa gminy	Liczba umów	Łączna wartość projektów w zł	Łączne dofinansowanie UE w zł	Lista projektów
Komarówka Podlaska	10	4 776 909,65	2 555 434,00	<ul style="list-style-type: none"> - Budowa wodociągu wraz z przyłączami w miejscowościach Wólka Komarowska, Wiski, Walina, Komarówka Podlaska oraz modernizacja ujęcia wody w Komarówce Podlaskiej - Na ludowo. - Paintball w Gminie Komarówka Podlaska. - Remont istniejącego zabytkowego budynku Kościoła p.w. Nawiedzenia NMP w Kolembrodach. - Remont istniejących świetlic wiejskich w miejscowościach Brzeziny, Wólka Komarowska, Żulinki. - Remont istniejących budynków użyteczności publicznej w miejscowościach Brzozowy Kął, Kolembrody, Komarówka Podlaska, Walinna, Woroniec, Wiski, Przegaliny Duże, Żelizna z przeznaczeniem na świetlice wiejskie. - Rozbudowa wraz z remontem budynku Domu Kultury w Komarówce Podlaskiej - Wyposażenie istniejących świetlic wiejskich w miejscowościach Brzeziny, Brzozowy Kął, Kolembrody, Komarówka Podlaska, Przegaliny Duże, Walinna, Wiski, Woroniec, Żelizna. - Wyposażenie istniejących świetlic wiejskich w miejscowościach Żulinki, Wólka Komarowska, Derewiczna. - Znajomość przeszłości gwarancją tożsamości, rozwoju, promocji gminy i jej mieszkańców.
Konopnica	9	2 829 820,78	1 293 778,69	<ul style="list-style-type: none"> - Budowa przydomowych oczyszczalni ścieków w miejscowości Radawiec Mały, Zembrzyce Terczyńskie, Zembrzyce Wojciechowskie, i Pawlin - Modernizacja parku rekreacyjno-dydaktycznego w Motyczu Leśnym - Obrzęd Dożynkowy - dzień kultury i tradycji Powiatu Lubelskiego. - Punkt rekreacyjny przy trasach rowerowych gminy Konopnica. - Wykonanie placu zabaw dla dzieci na osiedlu jednorodzinnym w Konopnicy - Wykonanie placu zabaw przy Domu Kultury w Motyczu i organizacja imprezy edukacyjno -kulturalnej z okazji Dnia Dziecka. - Zagospodarowanie placu ćwiczeń OSP Radawiec Duży - boisko, piłkochwyty, ciągi piesze, plac manewrowy, tereny zielone, plac zabaw, altany, ogrodzenie. - Zawody spadochronowo-balonowe jako forma spędzania wolnego czasu w Gminie Konopnica. - Zorganizowanie centrum sportowego-wypożyczalni sprzętu do narciarstwa biegowego i nordic walkingu, punktu odpoczynkowego oraz imprezy integracyjno rekreacyjnej, połączonej z promocją tego sportu i instruktazem/treningiem.
Końskowola	17	6 773 805,81	3 045 808,39	<ul style="list-style-type: none"> - Adaptacja składu opału w budynku Gminnego Ośrodka kultury w Końskowoli na Regionalną Izbę Pamięci - Budowa sieci wodociągowej w miejscowościach: Las Stocki, Sielce,, Pulki oraz Chrząstówek gm. Końskowola - Końskowola miejscem kwitnącej róży - obchody XIV Święto Róż - Końskowola miejscem kwitnącej róży - obchody XV Święta Róż - Modernizacja infrastruktury sportowej w m. Wronów. - Nasza mała ojczyzna, obchody dni Końskowoli 2011 - Remont Domu Ludowego w miejscowości Rudy Gmina Końskowola.

Tabl. 5. Zestawienie projektów realizowanych w województwie lubelskim w ramach Osi 3 i 4 Programu Rozwoju Obszarów Wiejskich na lata 2007-2013 (cd.)
Stan w dniu 15.01.2013 r.

Nazwa gminy	Liczba umów	Łączna wartość projektów w zł	Łączne dofinansowanie UE w zł	Lista projektów
Końskowola (dok.)	17	6 773 805,81	3 045 808,39	<ul style="list-style-type: none"> - Remont Ludowego Domu Spotkań w m. Sielce. - Rozbudowa systemu zaopatrzenia w wodę oraz odprowadzania ścieków w Gminie Końskowola - Stara Wieś-Bulwar nad stawami, miejscem rekreacji i aktywnego wypoczynku. - Urządzenie placu zabaw w m. Młynki. - XIII Święto Róż - Zachować w pamięci - organizacja obchodów 65 rocznicy bitwy w Lesie Stockim - Zagospodarowanie przestrzeni publicznej w m. Końskowola. - Zagospodarowanie zbiorników wodnych wraz z urządzeniem terenów przyległych w miejscowości Stara Wieś - Zakup strojów do Dziecięcego Zespołu Tańca Ludowego "Końskowola". - Zakup strojów i instrumentów dla kapeli ludowej.
Konstantynów	9	3 668 983,75	1 983 169,21	<ul style="list-style-type: none"> - Budowa placu zabaw w Konstantynowie przy ul. Parkowej. - Powróćmy do korzeni - dokumentacja twórców kultury lokalnej gminy Konstantynów - Przebudowa, rozbudowa i remont Schroniska "Przystań" w miejscowości Gnojno-etap I. - Rozbudowa i remont świetlicy wiejskiej w miejscowości Zakanale - Rozbudowa sieci wodociągowej i budowa przydomowych oczyszczalni ścieków na terenie Gminy Konstantynów - Spotkajmy się z tradycją weselną na ziemi konstantynowskiej. - Utworzenie Wiejskiego Centrum Aktywności Społecznej na bazie obiektu pełniącego funkcję świetlicy wiejskiej w Konstantynowie - Utworzenie Wiejskiego Centrum Aktywności Społecznej na bazie świetlicy wiejskiej w Gnojnie. - Utworzenie Wiejskiego Centrum Aktywności Społecznej na bazie świetlicy wiejskiej w Zakanalu.
Kraśniczyn	11	10395491,59	4 580 004,80	<ul style="list-style-type: none"> - Adaptacja budynku gminnego w miejscowości Brzeziny na świetlicę wiejską wraz z zakupem wyposażenia. - Adaptacja budynku gminnego w miejscowości Surhów na Wiejski Dom Kultury z Punktem Informacji Turystycznej - Budowa kanalizacji sanitarnej w miejscowościach Czajki i Bończy. - Modernizacja oczyszczalni ścieków w Kraśniczynie wraz z budową kanalizacji sanitarnej w miejscowościach Surhów, Kolonia Surhów, Majdan Surhowski i Czajki - Podtrzymanie tradycji i folkloru Gminy Kraśniczyn poprzez zakup stroi ludowych. - Rewitalizacja zabytkowej cerkwi prawosławnej w Bończy (Etap II) w zakresie prac renowacyjnych dachu (łącnika) oraz elewacji zewnętrznej wraz z wymianą stolarki. - Święto plonów - Kraśniczyn 2011 - Tradycje kulinarne w Gminie Krasniczyn - warsztaty - Wyposażenie popegeerowskiej świetlicy wiejskiej w Żułowie - Zagospodarowanie otoczenia budynku Wiejskiego Domu Kultury z Punktem Informacji Turystycznej w Surhowie wraz z zakupem wyposażenia. - Zagospodarowanie otoczenia centrum miejscowości Kraśniczyn

**Tabl. 5. Zestawienie projektów realizowanych w województwie lubelskim w ramach Osi 3 i 4
Programu Rozwoju Obszarów Wiejskich na lata 2007-2013 (cd.)
Stan w dniu 15.01.2013 r.**

Nazwa gminy	Liczba umów	Łączna wartość projektów w zł	Łączne dofinansowanie UE w zł	Lista projektów
Kraśnik	11	5 794 471,07	3 270 387,84	<ul style="list-style-type: none"> - Budowa kanalizacji sanitarnej wraz z przyłączami w m. Stróża, Stróża Kolonia, Słodków Pierwszy (zadanie A), Stróża, Stróża Kolonia, Słodków Pierwszy (zadanie B – projekt zamienny), Stróża Kolonia i Karpówka (zadanie C) - Dożynki Powiatowe 2012 - Festyn Sportowo-Rekreacyjny Gmin Powiatu Kraśnickiego. - Izba Tradycji Cegielnianych w Splawach II- wyposażenie świetlicy wiejskiej wraz z utworzeniem ekspozycji zewnętrznej. - Konkurs kulinarny na potrawę regionalną-Smak Gminy Kraśnik 2010 oraz wydanie folderu promocyjnego. - Organizacja imprezy kulturalno-rekreacyjnej - cudze chwalicie swego nie znacie - promocja dziedzictwa kulturowego i historycznego Stróży-Kolonii - Przebudowa budynku na świetlicę wiejską w Słodkowie Drugim wraz z zagospodarowaniem terenu oraz rozbudowa i przebudowa budynku świetlicy wiejskiej w Suchyni - Przebudowa stadionu i budowa obiektów sportowych w miejscowości Stróża Kolonia wraz z infrastrukturą towarzyszącą - I etap. - Przebudowa stadionu i budowa obiektów sportowych w miejscowości Stróża Kolonia wraz z infrastrukturą towarzyszącą - II etap - Remont części budynku remizy w Stróży z przeznaczeniem na świetlicę wiejską wraz z zagospodarowaniem terenu. - Zagospodarowanie terenu wokół Kaplicy Trójcy Świętej w Stróży.
Krasnobród	13	7 787 178,47	4 426 855,28	<ul style="list-style-type: none"> - Odnowa centrum wsi Majdan Wielki w Gminie Krasnobród - IX Majówka Roztoczańska i Dni Krasnobrodu - organizacja imprez promujących Roztocze - Krasnobród miastem turystyki i rekreacji - etap II - Krasnobród miastem turystyki i rekreacji. - Krasnobród-turystyczna baza Roztocza. - Odnowa centrum wsi Stara Huta i Wólka Husińska. - Przebudowa placu zabaw dla dzieci w miejscowości Krasnobród - Przygotowanie i wydanie foldera o Roztoczu. - Rozbudowa systemu gospodarki ściekowej w miejscowości Krasnobród - Utworzenie i działalność wielopokoleniowej Orkiestry Dętej w Krasnobrodzie - zakup instrumentów, nauka gry oraz organizacja koncertu podczas Przeglądu Orkiestr Dętych - Utworzenie skwerka rekreacyjno-sportowego w miejscowości Krasnobród - Wakacyjne spotkania z kulturą w Krasnobrodzie - organizacja imprez plenerowych "Powitanie lata" i "Pożegnanie wakacji" - Zakup pojazdu komunalnego SK-1 oraz pojemników do zbiórki odpadów
Krasnostaw	22	5 565 281,38	2 748 221,57	<ul style="list-style-type: none"> - Adaptacja budynku stanowiącego mienie gminy na Wiejski Dom Kultury w Niemienicach - Rozwój tożsamości społeczności wiejskiej w zakresie dziedzictwa kulturowego oraz zaspokojenie potrzeb społecznych i kulturalnych mieszkańców wsi Siennica Nadolna poprzez zakup wyposażenia do Wiejskiego Domu Kultury - Adaptacja budynku OSP w miejscowości Krynica na Wiejski Dom Kultury.

Tabl. 5. Zestawienie projektów realizowanych w województwie lubelskim w ramach Osi 3 i 4 Programu Rozwoju Obszarów Wiejskich na lata 2007-2013 (cd.)
Stan w dniu 15.01.2013 r.

Nazwa gminy	Liczba umów	Łączna wartość projektów w zł	Łączne dofinansowanie UE w zł	Lista projektów
Krasnystaw (dok.)	22	5 565 281,38	2 748 221,57	<ul style="list-style-type: none"> - Album - "Konie z Biarki". - Budowa Wiejskiego Domu Kultury i Turystyki w msc. Widniówka - Gminy powiatu krasnostawskiego - warto znać, odwiedzać, inwestować - Jarmark Podzamcze - Jarmark Podzamcze. - Kobieta lokalnym liderem. - Koncert "Chopin na zamku". - Koncert Gloria Vitae - Tylko Chopin. - Organizacja dwóch konferencji edukacyjnych. - Organizacja XI Forum Gospodarczego w Krasnymstawie " Możliwości gospodarcze przedsiębiorstw i samorządów w kontekście Partnerstwa Wschodniego" - Przebudowa budynku Gminnego Centrum Kultury w Małochwieju Małym - Przebudowa budynku Wiejskiego Domu Kultury w msc. Zakręciu. - Regionalna Konferencja Kobiet. - Regionalna Konferencja Kobiet. - Rozbudowa sieci wodociągowej w Siennicy Nadolnej oraz budowa przydomowych oczyszczalni ścieków na terenie Gminy Krasnystaw - Śladami dwóch religii - Sobótki - Noc Świętojańska - Sobótki-Noc Świętojańska - XX Jubileuszowy Koncert Gloria Vitae.
Krynice	12	2 467 856,80	1 466 564,68	<ul style="list-style-type: none"> - Dożynki-Swięto Zebranych Płonów - "Jak tradycja stara każe..." - twórcze kultywowanie ludowej tradycji dożynkowej. - Budowa kanalizacji sanitarnej i tłocznej z przyłączami (przykanalikami) dla miejscowości Krynice uwzględniając podłączenie projektowanej sieci do istniejącej kanalizacji ścieków w Krynicach. - Małpi gaj - dla naszych dzieci raj - Odkryj roztoczańskie Krynice-wydanie folderu i innych materiałów promocyjnych Gminy Krynice. - Odnowa centrów wsi w miejscowości Dąbrowa i Budy - Odnowa świetlic wiejskich w gminie Krynice - Odnowa świetlic wiejskich w miejscowości Antoniówka i Majdan Krynicki wraz z zakupem wyposażenia. - Przebudowa świetlicy wiejskiej w miejscowości Majdan Krynicki oraz rozbudowa świetlic wiejskich w miejscowościach Dzierążnia i Budy - Remont konserwatorski więźby dachowej z wymianą pokrycia dachowego budynku kościoła parafialnego. - Sobótki wędkarska - Zakup traktora z osprzętem i przyczepą oraz pojemników do selektywnej zbiórki odpadów.
Krzczonów	7	2 869 052,17	1 765 130,33	<ul style="list-style-type: none"> - Remont i adaptacja budynku w miejscowości Kosarzew Dolny i Sobieska Wola Druga na cele społeczno-kulturalne. - Budowa infrastruktury przy boisku w Krzczonowie. - Budowa przydomowych oczyszczalni ścieków na terenie Gminy Krzczonów - Budowa przydomowych oczyszczalni ścieków na terenie Gminy Krzczonów - Remont i adaptacja budynku w miejscowości Piotrkówek na cele społeczno-kulturalne. - Remont i modernizacja świetlicy wiejskiej w Walentynowie - Urządzenie placu zabaw i zagospodarowanie terenu w miejscowości Krzczonów Wójtostwo

**Tabl. 5. Zestawienie projektów realizowanych w województwie lubelskim w ramach Osi 3 i 4
Programu Rozwoju Obszarów Wiejskich na lata 2007-2013 (cd.)
Stan w dniu 15.01.2013 r.**

Nazwa gminy	Liczba umów	Łączna wartość projektów w zł	Łączne dofinansowanie UE w zł	Lista projektów
Krzywdza	25	14076520,41	5 839 627,09	<ul style="list-style-type: none"> - Budowa Domu Ludowego w Okrzei. - Budowa kanalizacji sanitarnej w miejscowościach Huta Dąbrowa i Podosie gmina Krzywdza - Kanalizacja sanitarna z przyłączami w miejscowości Okrzeja i Wola Okrzejska - Modernizacja i promocja Muzeum Henryka Sienkiewicza. - Propagowanie sporządzania i serwowania tradycyjnych produktów charakterystycznych dla terenu Gminy Krzywdza w ramach szkoleń i warsztatów. - Przebudowa i zmiana sposobu użytkowania budynku gminnego po byłym budynku biurowym GS dla potrzeb Centrum Kultury i Integracji Społecznej w Krzywdzie - Przegląd twórczości ludowej z promocją walorów kulinarnych i turystycznych Gminy Krzywdza - Remont istniejących świetlic wiejskich na terenie Gminy Krzywdza - Remont powierzchni utwardzonej przy kościele i cmentarzu parafialnym w miejscowości Huta Dąbrowa. - Remont świetlicy wiejskiej we wsi Ruda. - Śladami historii, ziemi ludzi. - Święto kultury i tradycji - Utwardzenie powierzchni gruntu i wykonanie chodników przy kościele i cmentarzu parafialnym w miejscowości Radoryż Kościelny. - Utwardzenie powierzchni gruntu i wykonanie chodników w Krzywdzie. - Utworzenie sołeckiego ośrodka kulturalnego w miejscowości Laski - wyposażenie świetlicy wiejskiej. - Wyposażenie Centrum Kultury w Krzywdzie pełniącego funkcje świetlicy wiejskiej - Wyposażenie świetlicy wiejskiej w Kasyladowie - Wyposażenie świetlicy wiejskiej w Podosiu - Wyposażenie świetlicy wiejskiej w Zimnej Wodzie - Wyposażenie świetlicy wiejskiej w Cisowniku. - Wyposażenie świetlicy wiejskiej w Gołych Łazach. - Zagospodarowanie terenu przy Centrum Kultury i Integracji Społecznej w Krzywdzie - Zakup samochodu asenizacyjnego służącego do opróżniania szamb, czyszczenia kanalizacji i wywozu nieczystości płynnych na terenie Gminy Krzywdza - Zakup sprzętu i pojemników do segregacji odpadów w gminie Krzywdza - Zorganizowanie terenów rekreacyjnych w Krzywdzie, Okrzei, Radoryżu Kościelnym i Woli Okrzejskiej.
Księżpól	13	8 690 924,73	4 800 481,15	<ul style="list-style-type: none"> - Budowa chodnika ulicznego ul. Kościelna gmina Księżpól - Budowa kanalizacji i oczyszczalni ścieków w miejscowości Ptusy. - Budowa kanalizacji sanitarnej w Korchowcie Pierwszym gmina Księżpól - etap II A. - Festiwal Chórów. - Gminny Turniej Solectw - Księżpolskie Święto Folkloru.

Tabl. 5. Zestawienie projektów realizowanych w województwie lubelskim w ramach Osi 3 i 4 Programu Rozwoju Obszarów Wiejskich na lata 2007-2013 (cd.)
Stan w dniu 15.01.2013 r.

Nazwa gminy	Liczba umów	Łączna wartość projektów w zł	Łączne dofinansowanie UE w zł	Lista projektów
Księżpol (dok.)	13	8 690 924,73	4 800 481,15	<ul style="list-style-type: none"> - Kształtowanie obszarów o szczególnym znaczeniu dla społeczności lokalnej poprzez budowę chodnika wraz ze zjazdami w miejscowości Majdan Stary - Opracowanie i wydanie książki pt. "Gmina Księżpol przeszłość, teraźniejszość, przyszłość" - Wyposażenie Gminnego Domu Kultury w miejscowości Księżpol - Wyposażenie świetlicy rekreacyjno-sportowej w Korchowcie Pierwszym. - Zagospodarowanie centrum miejscowości Księżpol - Zagospodarowanie centrum miejscowości Majdan Nowy. - Zagospodarowanie centrum miejscowości Zanie-etap I.
Kurów	21	4 892 796,40	2 122 049,97	<ul style="list-style-type: none"> - Odbudowa i zagospodarowanie rynku – placu wraz z przebudową zbiornika przeciwpożarowego i remontem chodników przy ul. Nowy Rynek - Adaptacja poddasza oraz części parteru budynku szkoły w Kłodzie na pomieszczenia świetlicy wiejskiej. - Budowa Sieci Wodociągowej w miejscowości: Wólka Nowodworska, Szumów, Brzozowa Gać, Choszczów, Bronisława wraz z przepompownią wodociągowa w miejscowości Dęba oraz remont stacji wodociągowej „Kurów I” w miejscowości Olesin - Dożynki gminy Kurów. - II Dni muzyki - Kurów 2011. - II Festiwal Orkiestr Dętych "Muzyczne tradycje". - Kształtowanie obszaru przestrzeni publicznej - place zabaw w miejscowościach Dęba i Kłoda, Gmina Kurów. - Odbudowa centrum miejscowości Klementowice w sąsiedztwie kościoła Parafii Rzymsko-Katolickiej przy drodze powiatowej nr 2535 L Klementowice-Buchałowice-Bronice. - Promocja dziedzictwa kulturowego gminy Kurów poprzez udział Gminnej Orkiestry Dętej w cyklu koncertów zorganizowanych w Austrii. - Promocja osiągnięć i stu letnich tradycji pożarniczych i społecznych mieszkańców Kurowa poprzez organizację imprezy kulturalnej pt; " Jubileusz 100-lecia Ochotniczej Straży Pożarnej w Kurowie" - Remont i modernizacja sanitariatu dla dziewcząt. - Remont pokrycia dachu na budynku świetlicy wiejskiej w Bartogach gmina Kurów. - Renowacja pomnika z 1854 roku umiejscowionego na terenie zespołu pałacowo-parkowego w Olesinie, zwieńczonego figurą Chrystusa Ukrzyżowanego. - Rewitalizacja przestrzeni "Starego Rynku" im. S. Rączki w ramach układu urbanistycznego Kurowa. - Taniec - współczesność i tradycja - Wydanie opracowania dotyczącego dziedzictwa kulturowego gminy Kurów. - Wydanie opracowania dotyczącego prehistorii gminy Kurów. - Wyposażenie zespołu lokalnego "Echo z pól" z Bronisławki w stroje ludowe oraz regionalne obuwie. - Zakup środka transportu na potrzeby systemu zbiórki, odpadów komunalnych. - Zakup strojów dla Chóru Gminy Kurów oraz podestu scenicznego dla GOK. - Zakup strojów i instrumentów muzycznych dla Gminnej Orkiestry Dętej w Kurowie.

**Tabl. 5. Zestawienie projektów realizowanych w województwie lubelskim w ramach Osi 3 i 4
Programu Rozwoju Obszarów Wiejskich na lata 2007-2013 (cd.)
Stan w dniu 15.01.2013 r.**

Nazwa gminy	Liczba umów	Łączna wartość projektów w zł	Łączne dofinansowanie UE w zł	Lista projektów
Leśna Podlaska	8	8 042 138,82	4 637 353,00	<ul style="list-style-type: none"> - Rewitalizacja centrum Leśnej Podlaskiej, w ramach kształtowania obszaru przestrzeni publicznej w miejscowości Leśna Podlaska - Utworzenie pracowni tkackiej z elementami folkloru obrzędowego w świetlicy wiejskiej w Worgulach - Budowa przydomowych oczyszczalni ścieków na terenie gminy Leśna Podlaska. - Budowa sieci wodociągowej w miejscowościach Bukowice, Bukowice Kolonia, Drobin, Klukowszczyzna, Leśna Podlaska, Marianpol, Nosów, Nosów Kolonia, Ossówka, Witulín, Witulín-Kolonia, wraz z rozbudową sieci sanitarnej w Leśnej Podlaskiej - Promocja walorów turystycznych gminy Leśna Podlaska - zakup systemu informacji wizualnej - Rozbudowa świetlicy wiejskiej i utworzenie Wiejskiego Centrum Aktywności Społecznej w Starej Bordziłówce. - Utworzenie Wiejskiego Centrum Aktywności w świetlicy wiejskiej w Drobinie - Zakup strojów dla zespołów ludowych działających przy GOK w Leśnej Podlaskiej, wydanie folderu promocyjno-informacyjnego oraz organizacja Dnia Folkloru
Leśniowice	7	6 376 248,83	3 015 578,00	<ul style="list-style-type: none"> - Między nami sąsiadami - Odnowa centrum miejscowości Majdan Leśniowski - Odnowa centrum Leśniowic w zakresie przebudowy chodników i zatok postojowych. - Przebudowa stacji wodociągowej w Leśniowicach, budowa przepompowni wody w Majdanie Leśniowskim, rozbudowa wodociągu grupowego Leśniowice w granicach wsi: Majdan Leśniowski, Teresin, Wierzbica, Samiak, Poniatówka, Wygnańce. - Remont konserwatorski dachu i stropów zabytkowego Kościoła parafialnego p.w. Nawiedzenia N.M.P w Kumowie Plebańskim -II etap - Remont połączony z modernizacją pokrycia dachowego na budynku świetlicy wiejskiej w Majdanie Leśniowskim. - Utwardzanie placu na działce nr 241/3 oraz remont chodników wzdłuż tras komunikacyjnych w miejscowości Sielec
Lubartów	11	9 243 908,28	4 970 987,19	<ul style="list-style-type: none"> - Agroturystyka szansą dla polskiej wsi-szkolenia dla rolników i organizacji pozarządowych w powiecie lubartowskim. - Budowa budynku Wiejskiego Domu Kultury w Baranówce, gm. Lubartów. - Budowa budynku zaplecza socjalnego dla boiska sportowego z urządzeniami w Rokitnie, gm. Lubartów - Festyn integracyjny w Skrobowie - organizacja przedsięwzięcia kulturalnego. - Odpust u "Antoniego" - festyn religijno-rekreacyjny - Organizowanie integracyjnych spotkań lokalnego środowiska w celu kultywowania miejscowych tradycji, obrzędów i zwyczajów oraz języka regionalnego, zawodów i rzemiosła. - Promocja Gminy Lubartów poprzez wydanie albumu "Na Nadwiprzańskim szlaku" - Przebudowa i rozbudowa budynku świetlicy wiejskiej w Lisowie, gm. Lubartów - Przygotowanie Sali do prowadzenia integracyjnych spotkań lokalnego środowiska i kultywowania dziedzictwa naszego terenu. - Rozbudowa oczyszczalni ścieków w miejscowości Skrobów-Kolonia Gm. Lubartów - XVII Święto Roweru

Tabl. 5. Zestawienie projektów realizowanych w województwie lubelskim w ramach Osi 3 i 4 Programu Rozwoju Obszarów Wiejskich na lata 2007-2013 (cd.)
Stan w dniu 15.01.2013 r.

Nazwa gminy	Liczba umów	Łączna wartość projektów w zł	Łączne dofinansowanie UE w zł	Lista projektów
Lubycza Królewska	6	1 038 638,59	586 721,78	<ul style="list-style-type: none"> - Remont Wiejskiego Domu Kultury w Hucie Lubyckiej gm. Lubycza Królewska - Zagospodarowanie parku w Lubyczy Królewskiej poprzez modernizację urządzeń i miejsc wypoczynkowych - Dożynki - tradycja i obyczaje - Promocja atrakcji turystycznych Gminy Lubycza Królewska - Remont i modernizacja świetlic wiejskich wraz z doposażeniem i zagospodarowaniem terenu na rzecz utworzenia Wiejskich Centrów Aktywności w miejscowościach Dyniska Nowe, Hrebenne, Kornie, Mosty Małe, Szalenik i Zatyle Wieś - Remont wiejskiego domu kultury w Machnowie Nowym.
Ludwin	8	4 857 491,48	2 758 269,00	<ul style="list-style-type: none"> - Organizacja gospodarki ściekowej na obszarze aglomeracji Ludwin, Gmina Ludwin: Dratów, Dabrowa, Dratów – Kolonia – etap I. - Remont świetlicy domu parafialnego w Rogóźnie - szansą na rozwój aktywności społecznej - Święto Zezulina- impreza kulturalna połączona z cyklem warsztatów kulinarnych. - Tłusty czwartek w Ludwinie. - Urządzenie placu zabaw w miejscowości Dąbrowa - Utworzenie siłowni Zezulinie Pierwszym - elementem podniesienia atrakcyjności życia i ożywienia społeczno-kulturalnego gminy LUDWIN - Wyposażenie świetlicy wiejskiej i zaplecza kuchennego w Zezulinie Pierwszym - Wyposażenie świetlicy wiejskiej w Ludwinie.
Łabunie	7	1 331 336 613,48	630 087,42	<ul style="list-style-type: none"> - Jest w orkiestrach dętych jakaś siła - zakup instrumentów dla Młodzieżowej Orkiestry Dętej w Łabuniach - "Najlepiej smakuje w Łabuniach" - wydanie materiałów informacyjno-promocyjnych Gminy Łabunie. - Adaptacja budynku po szkole podstawowej w Mocówce na świetlicę wiejską. - Utworzenie Centrum Kultury w miejscowości Łabunie - Wyposażenie świetlicy wiejskiej w Barchaczowie. - Zagospodarowanie terenu przy zespole administracyjno-rekreacyjnym w Łabuniach. - Zakątek kuchenny Koła Gospodyń Wiejskich w Wierzbju- zakup niezbędnego wyposażenia świetlicy wiejskiej i wydanie książki kucharskiej "Wierzbianki w kuchni".
Łaszczów	12	2 237 423,61	1 309 755,00	<ul style="list-style-type: none"> - Piknik w Dołużku. - Podnoszenie świadomości społeczności lokalnej poprzez organizację warsztatów muzycznych. - Przebudowa chodników wraz z budową parkingu i remontem świetlicy wiejskiej w miejscowości Nabród -Kolonia - Przebudowa chodników z kostki betonowej na terenie miejscowości Łaszczów. - Przebudowa świetlicy wiejskiej w miejscowości Hopkie wraz z doposażeniem i zagospodarowaniem przylegającego terenu, celem zwiększenia dostępności i polepszenia stanu technicznego infrastruktury społeczno-kulturalnej.

Tabl. 5. Zestawienie projektów realizowanych w województwie lubelskim w ramach Osi 3 i 4 Programu Rozwoju Obszarów Wiejskich na lata 2007-2013 (cd.)
Stan w dniu 15.01.2013 r.

Nazwa gminy	Liczba umów	Łączna wartość projektów w zł	Łączne dofinansowanie UE w zł	Lista projektów
Łaszczów (dok.)	12	2 237 423,61	1 309 755,00	<ul style="list-style-type: none"> - Remont placu targowego wraz z infrastrukturą towarzyszącą i zakupem sceny przenośnej. - Remont świetlicy sołectwa Domaniz. - Rozwijanie turystyki na obszarze Gminy Łaszczów poprzez oznakowanie infrastruktury turystycznej polegającej na wytyczeniu i oznakowaniu ścieżki dydaktycznej dotyczącej historii miejscowości. - Szlakiem lokalnych produktów, tradycji i wielokulturowego dziedzictwa-utworzenie Centrum Informacji Turystycznej Grzędy Sokalskiej. - Zabezpieczenie konstrukcji kościoła pw. Św. Apostołów Piotra i Pawła w Łaszczowie. - Zakup koszy na śmieci celem segregacji śmieci pochodzących z gospodarstw domowych - Zakup pojemników do selektywnej zbiórki odpadów
Łaziska	2	1 650 960,68	915 044,00	<ul style="list-style-type: none"> - Przebudowa wodociągu w miejscowościach Zgoda – Kopanina Kaliszańska. - Wzmocnienie funkcji kulturalnych i społecznych istniejącej infrastruktury kultury w gminie Łaziska poprzez remont, doposażenie oraz zagospodarowanie terenu przylegającego do obiektów - dotyczy Gminnej Biblioteki i Domu Kultury w Łaziskach i świetlicy w Piotrowinie
Łączna	3	5 551 032,83	2 833 376,00	<ul style="list-style-type: none"> - Kanalizacja sanitarna grawitacyjno-ciśnieniowa wsi Podzamcze i Stara Wieś - Kanalizacja sanitarna grawitacyjno-ciśnieniowa wsi Podzamcze i Stara Wieś - VI etap. - Organizacja systemu zbiórki, segregacji i wywozu odpadów komunalnych na terenach wiejskich gminy Łączna realizowana poprzez zakup pojemników i kontenerów do selektywnej zbiórki oraz środka transportu
Łomazy	15	2 776 033,58	1 706 840,48	<ul style="list-style-type: none"> - Modernizacja i przebudowa placu Jagiellońskiego w Łomazach - Doposażenie w instrumenty orkiestry dętej w Łomazach. - Poprawa gospodarki wodno ściekowej w gminie Łomazy poprzez przebudowę przepompowni ścieków oraz budowę przydomowych oczyszczalni ścieków. - Remont budynku świetlicy wiejskiej w miejscowości Huszcza Druga. - Remont elewacji kościoła-ETAP I WIEŻA - Remont i modernizacja Sali muzycznej Gminnego Ośrodka Kultury w Łomazach - Remont i modernizacja Sali świetlicowej świetlicy wiejskiej w Studziance. - Remont i termomodernizacja budynku świetlicy wiejskiej w miejscowości Dubów. - Utwardzenie nawierzchni przy kościele parafialnym. - Utwardzenie terenu od strony wschodniej, północnej i zachodniej przy kościele Parafii Rzymskokatolickiej p.w. św. Apostołów Piotra i Pawła w Łomazach. - Utworzenie infrastruktury rekreacyjnej i sanitarnej przy polu namiotowym w miejscowości Łomazy. - Utworzenie, w miejscowości Łomazy, pola namiotowego wraz z infrastrukturą socjalną oraz doposażenie świetlicy sportowej, jako element realizacji celów Lokalnej Strategii Rozwoju. - Wyposażenie świetlicy wiejskiej w Dubowie - Wyposażenie świetlicy wiejskiej w Łomazach - Zakup strojów ludowych i instrumentu muzycznego dla zespołu folklorystycznego "Śpiewam bo lubię"

Tabl. 5. Zestawienie projektów realizowanych w województwie lubelskim w ramach Osi 3 i 4 Programu Rozwoju Obszarów Wiejskich na lata 2007-2013 (cd.)
Stan w dniu 15.01.2013 r.

Nazwa gminy	Liczba umów	Łączna wartość projektów w zł	Łączne dofinansowanie UE w zł	Lista projektów
Łopiennik Górny	8	1 599 045,31	608 857,09	<ul style="list-style-type: none"> - Przebudowa i rozbudowa budynków pełniących funkcje społeczno-kulturalne (rozbudowa budynku świetlicy wiejskiej, remont budynku Biblioteki Publicznej Gminy) oraz terenów przylegających do nich i pełniących funkcje społeczno-kulturalne (budowa parkingu w centrum miejscowości przylegającego do budynku Biblioteki Publicznej i Urzędu Gminy) - Nasza Świetlica-zakup wyposażenia do świetlicy wiejskiej. - Przebudowa dachu budynku Gminnego Ośrodka Kultury w Łopienniku Górnym z wykonaniem wiatrolapu i podjazdu dla osób niepełnosprawnych. - Remont świetlicy wiejskiej w Borowicy - Warsztaty wokalnie-instrumentalne - Zakup i usytuowanie pojemników do segregacji odpadów - Zakup oraz montaż instalacji solarnej na budynku gminnego ośrodka kultury w Łopienniku Górnym - Zakup wyposażenia do świetlicy wiejskiej w Borowicy
Łuków	19	14491288,34	6 553 066,67	<ul style="list-style-type: none"> - Budowa ogólnie dostępnych terenowych urządzeń kultury fizycznej w Aleksandrowie - Rozbudowa i modernizacja świetlicy wiejskiej w Dmininie - Budowa Centrum Integracji Pokoleń w miejscowości Ryżki. - Budowa miejsc parkingowych dla samochodów osobowych z ciągiem komunikacyjnym. - Budowa pełnowymiarowego trawiastego boiska sportowego do piłki nożnej w Wólce Świątkowej. - Budowa skweru w miejscowości Dąbie. - Budowa świetlicy wiejskiej w miejscowości Gołąbki. - Budowa świetlicy wiejskiej w miejscowości Krynka - Budowa zagrodowych oczyszczalni ścieków na terenie gminy Łuków - Internetowa wystawa rzemiosła, promująca twórczość ludową oraz wspierająca zbyty wyrobów rękodzielniczych. - Przegląd lokalnej twórczości artystycznej na dożynkach gminnych. - Rozbudowa sieci wodno-kanalizacyjnej w miejscowości Łazy, gmina Łuków. - Rozbudowa świetlicy wiejskiej w miejscowości Łazy - Rozwijanie turystyki i rekreacji-budowa małej infrastruktury turystycznej w miejscowości Klimki. - Weekendowa rekreacja - serwis internetowy promujący trasy wycieczkowe. - Wirtualne muzeum lukowskich amonitów. - Wsiadaj na rower - strefa aktywności. - Zachowanie lokalnego dziedzictwa kulturowego poprzez remont świetlicy wiejskiej w Dąbiu. - Zakup strojów dla zespołu taneczno-śpiewaczego.
Łukowa	9	4 416 538,36	2 143 448,34	<ul style="list-style-type: none"> - Adaptacja dawnego „Aresztu” na Izbę Pamięci Regionalnej wraz z zagospodarowaniem przestrzeni wokół niego oraz budowa parkingu wraz z infrastrukturą towarzyszącą - Biblioteka - miejsce przyjazne dla każdego. - Budowa kanalizacji sanitarnej w miejscowości Chmiełek. - Budowa szlaku pieszego dla użytku publicznego w miejscowości Łukowa.

Tabl. 5. Zestawienie projektów realizowanych w województwie lubelskim w ramach Osi 3 i 4 Programu Rozwoju Obszarów Wiejskich na lata 2007-2013 (cd.)
Stan w dniu 15.01.2013 r.

Nazwa gminy	Liczba umów	Łączna wartość projektów w zł	Łączne dofinansowanie UE w zł	Lista projektów
Łukowa (dok.)	9	4 416 538,36	2 143 448,34	<ul style="list-style-type: none"> - Gminny Ośrodek Kultury w Łukowej-miejscem krzewienia kultury lokalnej i dziedzictwa narodowego. - Ogólnopolskie Obchody Rocznicy Bitwy pod Osuchami. - Opracowanie i wydanie płyty z najstarszymi pieśniami łukowskimi. - Przebudowa GOK wraz z zagospodarowaniem terenu wokół budynku w miejscowości Łukowa - Zagospodarowanie przestrzeni wokół budynku świetlicy wiejskiej wraz z rozbudową układu komunikacyjnego i budową parkingu dla samochodów osobowych w miejscowości Chmiełek, Gmina Łukowa
Lublin Miasto	1	39 006,64	25 000,00	<ul style="list-style-type: none"> - Święto Plonów 2010 w Gminie Głusk.
Markuszów	12	7 245 189,46	4 149 455,91	<ul style="list-style-type: none"> - "Kraina Jana Pocka - jedyna taka na świecie" - film promujący walory turystyczne gminy Markuszów i okolic - Rozbudowa świetlicy w Wólce Kątnej - Budowa sieci kanalizacji sanitarnej z przyłączami i pompowniami ścieków w miejscowości Kaleń (etap II). - Budowa Świetlicy Wiejskiej (Domu Ludowego) w miejscowości Łany - Izba produktu lokalnego jedną z nowych atrakcji turystycznych Zielonego Pierścienia. - Modernizacja i rozbudowa sieci wodociągowo – kanalizacyjnej w gminie Markuszów. - Plac zabaw dla każdego dziecka. - Plac zabaw elementem tworzenia równych warunków rozwoju dla dzieci wiejskich na terenie działania LGD "Zielony Pierścień" - Promocja szlaku rowerowego – W krainie Jana Pocka. - Remont i wyposażenie sali widowiskowej oraz sceny w Gminnym Domu Kultury w Markuszowie. - Urządzanie małej infrastruktury turystycznej w centrum miejscowości Markuszów - Zagospodarowanie terenu wokół świetlicy wiejskiej w Wólce Kątnej.
Melgiew	13	3 271 907,24	2 017 202,51	<ul style="list-style-type: none"> - Razem Lepiej-Integracja społeczności lokalnej terenu LGD - Kształtowanie obszaru przestrzeni publicznej w Melgwi - Kształtowanie obszaru przestrzeni publicznej w miejscowości Franciszków poprzez remont ogrodzenia i chodników przy świetlicy wiejskiej. - Kształtowanie obszaru przestrzeni publicznej w miejscowości Melgiew poprzez budowę amfiteatru i remont chodników. - Kształtowanie obszaru przestrzeni publicznej w miejscowości Trzeszkowice poprzez remont parkingu przy świetlicy wiejskiej. - Remont budynku po byłej szkole podstawowej z przeznaczeniem na WDK we Franciszkowie - Remont budynku świetlicy wiejskiej w miejscowości Melgiew. - Renowacja neogotyckiego kościoła p.w. Świętego Wita - Rozbudowa sieci wodociągowej w miejscowości Józefów. - Stworzenie atrakcyjnego miejsca spotkań dla społeczności wiejskiej w miejscowości Franciszków w Gminie Melgiew - Utworzenie Centrum Integracji dla społeczności wiejskiej. - Utworzenie i udostępnienie Parku Rozrywki "Zwierzyniec". - Wyposażenie Gminnej Orkiestry Dętej z gminy Melgiew.

Tabl. 5. Zestawienie projektów realizowanych w województwie lubelskim w ramach Osi 3 i 4 Programu Rozwoju Obszarów Wiejskich na lata 2007-2013 (cd.)
Stan w dniu 15.01.2013 r.

Nazwa gminy	Liczba umów	Łączna wartość projektów w zł	Łączne dofinansowanie UE w zł	Lista projektów
Miączyn	2	50 836,73	29 223,31	<ul style="list-style-type: none"> - Budowa placu zabaw w Miączynie. - Budowa placu zabaw w miejscowości Horyszów.
Michów	4	4 450 450,60	2 539 454,84	<ul style="list-style-type: none"> - Boisko wielofunkcyjne z bieżnią w Michowie - Budowa kanalizacji sanitarnej podciśnieniowej z przykanalikami w Michowie etap III - Festyn sportowo-rekreacyjny "Dni Michowa" - Impreza rodzinna "Lato w Michowie"
Międzyrzec Podlaski	12	9 481 394,15	4 506 984,44	<ul style="list-style-type: none"> - "Konno przez świat - Suleje 2011" Organizacja imprezy rekreacyjno-szkoleniowej z historią w tle. - Remont i modernizacja świetlicy w miejscowości Wólka Krzymowska z przeznaczeniem na utworzenie Wiejskiego Centrum Aktywności Społecznej - Budowa budynku świetlicy wiejskiej w miejscowości Wysokie. - Budowa kanalizacji sanitarnej w miejscowości Bereza. - Identyfikacja zasobów przyrodniczo-historycznych, oraz tradycji lokalnych w Gminie Międzyrzec Podlaski. - Pielęgnowujemy tradycję i kulturę ludową. - Rajd konno-rowerowy "Jeszcze słyhać śpiew i rzenie koni" - Remont i modernizacja świetlicy w miejscowości Puchacze z przeznaczeniem na utworzenie Wiejskiego Centrum Aktywności Społecznej - Remont i modernizacja świetlicy w miejscowości Rogoźniczka z przeznaczeniem na utworzenie Wiejskiego Centrum Aktywności Społecznej - Rozbudowa i przebudowa budynku świetlicy wiejskiej w Pościszech. - Zaadoptowanie budynku po byłej szkole podstawowej w Przychoinach na świetlicę wiejską. - Zakup wyposażenia do biblioteki w Tłuścucu, która pełni funkcję świetlicy wiejskiej.
Milanów	13	11 642 992,55	4 530 146,80	<ul style="list-style-type: none"> - Budowa oczyszczalni ścieków i sieci kanalizacyjnej w miejscowościach Milanów i Milanów Kolonia. - Dopuszczenie w instrumenty muzyczne orkiestry dętej GOK Milanów. - Dożynki Powiatu Parczewskiego - Milanów 2011. - Dożynki-Rudno 2010. - Kapeliada- Święto Muzyki i Kultury Regionu. - Odnowa zabytkowego kościoła p.w. Przemienienia Pańskiego w Rudnie. - Radcze wczoraj i dziś - monografia miejscowości i promocja walorów turystycznych regionu. - Remont budynku Gminnego Ośrodka Kultury w Milanowie - Remont obiektu pełniącego funkcję świetlicy wiejskiej w miejscowości Rudno. - Remont świetlicy wiejskiej w Cichostowie - Remont zabytkowego kościoła p.w. Niepokalanego Poczęcia NMP w Milanowie. - Utworzenie Centrum Kulturalnego Wsi Czeberaki-remont świetlicy wiejskiej wraz z zagospodarowaniem terenu. - Warsztaty rękodzielnicze z ginącego zawodu tkactwa.

**Tabl. 5. Zestawienie projektów realizowanych w województwie lubelskim w ramach Osi 3 i 4
Programu Rozwoju Obszarów Wiejskich na lata 2007-2013 (cd.)
Stan w dniu 15.01.2013 r.**

Nazwa gminy	Liczba umów	Łączna wartość projektów w zł	Łączne dofinansowanie UE w zł	Lista projektów
Milejów	27	15452659,46	5744517,07	<ul style="list-style-type: none"> - Rewitalizacja boisk sportowych wraz z przylegającym obszarem rekreacyjnym w miejscowości Jaszczów - Rewitalizacja skweru rekreacyjnego w centrum wsi Łysołaje - Budowa monitoringu wizyjnego w miejscowości Łańcuchów i Wólka Łańcuchowska - Budowa sieci wodociągowej z przyłączami w msc. Górze, Kajetanówka, Łańcuchów i Wólka Łańcuchowska oraz przydomowych oczyszczalni ścieków w msc. Jaszczów-Kolonia, Białka, Białka-Kolonia, Zgniła Struga, Dąbrowa, Wólka Bielecka, Maryniów, Ostrówek-Kolonia, Klarów - Budowa wodociągu i przydomowych oczyszczalni ścieków miejscowości Jaszczów, Jaszczów Kolonia, Białka, Zgniła Struga, Dąbrowa, Białka Kolonia, Wólka Bielecka wraz z modernizacją ujęcia wody /Jaszczów PKP/ w miejscowości Popławy - Gminne Święto Plonów-kultywowanie miejscowych zwyczajów i obrzędów. - Kulebiaki i inne przysmaki - jarmark folklorystyczno - kulinarny. - Muzyka jest dobra na wszystko- warsztaty instrumentalne oraz utworzenie i wyposażenie orkiestry dętej - Remont budynku komunalnego na działce nr 227 i nr 228/1 wraz z zewnętrzną instalacją kanalizacji sanitarnej z przydomową oczyszczalnią ścieków i przebudową przyłącza napowietrznego, w celu adaptacji obiektu na DOM SPOTKAŃ LUDOWYCH w msc. Łysołaje-Kolonia. - Remont elewacji kościoła p.w. Wniebowzięcia NMP w Milejowie - część starsza. - Remont i wykonanie kolorystyki elewacji kościoła p.w. św. Jana Chrzciciela w Łańcuchowie. - Remont miejsca kultywowania tradycji kulturowej forum kobiet gminy Milejów w świetlicy wiejskiej w Antoniowie - Remont miejsca spotkań dla społeczności lokalnej w Starościcach - Remont miejsca spotkań koła gospodyń wiejskich w świetlicy w Łańcuchowie - Remont miejsca spotkań w świetlicy wiejskiej w miejscowości Ostrówek-kolonia - Renowacja obrazu pt. "Święta Anna nauczająca Marię". - Rozwój infrastruktury rekreacyjnej poprzez budowę placu zabaw przy szkole Podstawowej w msc. Białka - Rozwój infrastruktury rekreacyjnej poprzez budowę wielofunkcyjnego boiska sportowego wraz z placem parkingowym w msc. Białka. - Tablice promocyjno-informacyjne w Gminie Milejów - Tworzenie bezpiecznego miejsca wypoczynku dorosłych i dzieci w parku w Milejowie-Osadzie poprzez odbudowę małej architektury oraz instalację monitoringu - Tworzenie Kompleksowego Systemu Gospodarowania Odpadami Komunalnymi na obszarze Gminy Milejów poprzez zakup pojazdu specjalistycznego - śmieciarki do wywozu nieczystości stałych. - Tworzenie przestrzeni społecznej poprzez remont świetlicy wiejskiej w Zalesiu - Wydanie albumu promującego teren LGD. - Wyposażenie świetlicy wiejskiej w msc. Łysołaje-Kolonia. - Zagospodarowanie centrum rekreacyjnego z boiskiem do piłki siatkowej we wsi Łysołaje - Zagospodarowanie placu rekreacyjnego w msc. Milejów-Osada. - Zagospodarowanie przestrzeni publicznej poprzez odnowienie i budowę parkingów, chodników, miejsc rekreacji i wypoczynku oraz porządkowanie i urządzanie terenów zielonych ulicy Spacerowej w msc. Milejów-Osada.

Tabl. 5. Zestawienie projektów realizowanych w województwie lubelskim w ramach Osi 3 i 4 Programu Rozwoju Obszarów Wiejskich na lata 2007-2013 (cd.)
Stan w dniu 15.01.2013 r.

Nazwa gminy	Liczba umów	Łączna wartość projektów w zł	Łączne dofinansowanie UE w zł	Lista projektów
Mircze	20	6 749 568,34	3 428 350,32	<ul style="list-style-type: none"> - Budowa kanalizacji sanitarnej w miejscowości Mircze oraz budowa sieci wodociągowej w miejscowościach; Mircze, Marysin i Ameryka. - Folder promocyjny Gminy Mircze. - III Święto Suma i Dożynki Gminne - IV Piknik Historyczny w Kryłowie p.n. "Jarmark Kryłowski". - Propagowanie sporządzania i serwowania tradycyjnych produktów charakterystycznych dla terenu Gminy Mircze w ramach szkoleń i warsztatów. - remont budynku dawnej szkoły z przeznaczeniem na cele kulturalne w miejscowości Mircze. - Remont byłego budynku Urzędu Gminy w Mirczu z przeznaczeniem na Gminny Ośrodek Kultury - Remont świetlicy wiejskiej i jej wyposażenie oraz kompleksowe zagospodarowanie przestrzeni publicznej w centrum wsi Kryłów - Remont świetlicy wiejskiej oraz zagospodarowanie przestrzeni publicznej w centrum wsi Wiszniów - Remont świetlicy wiejskiej oraz zagospodarowanie przestrzeni w centrum miejscowości Stara Wieś - Remont świetlicy wiejskiej w miejscowości Górka Zabłocie z przeznaczeniem na cele kulturalne. - Remont świetlicy wiejskiej w miejscowości Modryń Kolonia z przeznaczeniem na cele kulturalne. - Remont świetlicy wiejskiej w miejscowości Smoligów z przeznaczeniem na cele kulturalne. - Remont świetlicy wiejskiej w miejscowości Tuczapę z przeznaczeniem na cele kulturalne. - Rewitalizacja Kapliczki Św. Mikołaja z Wilkiem wraz z elementami małej architektury w miejscowości Kryłów-Kolonii w Gminie Mircze. - Spotkania kulturowe w Kryłowie. - Utworzenie pracowni stolarskiej w miejscowości Modryń. - Wyposażenie Sali muzealno-konferencyjnej GOK Mircze. - Zakup pojazdu komunalnego SK-1 oraz pojemników do zbiórki odpadów - Zakup wyposażenia dla grupy rekonstrukcyjnej kawalerii im. 2 Pułku Strzelców Konnych oraz organizacja imprezy plenerowej - święta pułkowego z udziałem grup rekonstrukcyjnych kawalerii polskiej i mieszkańców LSR.
Modliborzycze	16	11797809,83	5471719,19	<ul style="list-style-type: none"> - "Modliborzycze i okolice"- album fotograficzny. - "Na rozstaju dróg" - album fotograficzny. - Adaptacja budynku remizy OSP na świetlicę wiejską i urządzenie terenów zielonych ze źródliskami w centrum wsi Dąbie. - Adaptacja budynku remizy OSP w Wolicy Drugiej na potrzeby społeczności lokalnej poprzez utworzenie Wiejskiego Domu Ludowego. - Budowa przydomowych oczyszczalni ścieków w Gminie Modliborzycze - Budowa przydomowych oczyszczalni ścieków w miejscowości Wierchowiska Pierwsze, Wierchowiska Drugie, Antolin, Pasieka, Węgliska - Budowa zespołu boisk i urządzeń sportowo – rekreacyjnych w miejscowości Modliborzycze – etap I

Tabl. 5. Zestawienie projektów realizowanych w województwie lubelskim w ramach Osi 3 i 4 Programu Rozwoju Obszarów Wiejskich na lata 2007-2013 (cd.)
Stan w dniu 15.01.2013 r.

Nazwa gminy	Liczba umów	Łączna wartość projektów w zł	Łączne dofinansowanie UE w zł	Lista projektów
Modliborzycze (dok.)	16	11797809,83	5471719,19	<ul style="list-style-type: none"> - Organizacja "Wigilii po modliborsku" - Organizacja festynu gminnego "Święto Jagód" w miejscowości Modliborzycze. - Przebudowa budynku OSP na potrzeby Lokalnego Centrum Kultury w Wierchowiskach Pierwszych. - Remont i adaptacja budynku remizy OSP w Strojieszynie Pierwszym na świetlicę wiejską. - Wyposażenie w naczynia i wykonanie ogrzewania w świetlicy wiejskiej w Wolicy Pierwszej - Zagospodarowanie terenu przy Samorządowym Przedszkolu w Modliborzycach poprzez budowę placu zabaw. - Zakup instrumentów i zestawu nagłośnieniowego dla młodzieżowej orkiestry dętej Gminnego Ośrodka Kultury w Modliborzycach. - Zakup strojów regionalnych oraz instrumentów dla kapeli ludowej Gminnego Ośrodka Kultury w Modliborzycach. - Zorganizowanie dożynek w miejscowości Wolica Pierwsza
Nalęczów	21	4 469 930,56	2 398 526,82	<ul style="list-style-type: none"> - "Faustynalia 2010" - "Gdzie są chłopcy z tamtych lat" - cykl wydarzeń kulturalnych o tematyce historycznej - Biblioteka oknem na świat-organizacja wydarzeń kulturalnych. - Budowa kompleksu rekreacyjno-sportowego-kulturowego w Drzewcach w gminie Nalęczów - Budowa parkingu samochodowego typu zielonego przy ulicy Bochoćnica w Nalęczowie - Budowa zbiorczej sieci kanalizacji sanitarnej w miejscowości Kolonia Drzewce w gminie Nalęczów (II etap) o długości 8,2 km. - I Nalęczowski Festiwal Filmów Komórkowych. - Nalęczowskie Biennale Sztuki Najmłodszych 2011 - Przebudowa boiska sportowego i budowa placu zabaw w miejscowości Sadurki w Gminie Nalęczów. - Przegląd kolęd wraz z degustacją potraw Wigilijnych i Bożonarodzeniowych organizowanych dla 200 osób oraz promocja lokalnych obrzędów i zwyczajów - Publikacja wydawnictwa książkowego na temat działalności Ochotniczych Straży Pożarnych w społecznościach lokalnych na przestrzeni ponad 100 lat. - Rewitalizacja zieleni układu architektoniczno-krajobrazowego uzdrowiska Nalęczów - V Nalęczowski Festiwal Tańca. - Wakacyjny festiwal sportu, kultury, rekreacji i turystyki w "Zielonym Pierścieniu" - Wydawnictwo książkowe: Nalęczów- historia mniej znana - Wymiana dachu świetlicy wiejskiej w Witowicach - Wyposażenie świetlicy wiejskiej. - X Międzynarodowy Festiwal Wokalny BELCANTO 2012 - XVI Bieg Sylwestrowy Nalęczów - Sao Paulo. - Zakup instrumentów muzycznych i strojów dla Kapeli Nalęczowskiej. - Zakup środków transportu na potrzeby systemu zbiórki i wywozu odpadów komunalnych w gminie uzdrowiskowej Nalęczów

Tabl. 5. Zestawienie projektów realizowanych w województwie lubelskim w ramach Osi 3 i 4 Programu Rozwoju Obszarów Wiejskich na lata 2007-2013 (cd.)
Stan w dniu 15.01.2013 r.

Nazwa gminy	Liczba umów	Łączna wartość projektów w zł	Łączne dofinansowanie UE w zł	Lista projektów
Niedzwica Duża	11	1 677 905,74	825 147,53	<ul style="list-style-type: none"> - "Niedzwickie jarmarki"- utwardzenie placów kulturalno-targowych w centrum Niedzwicy Dużej. - "Ocalić od zapomnienia"- cykl warsztatów mających na celu zachowanie dziedzictwa kulturowego regionu. - Atrakcyjne centrum kulturalne - remont i docieplenie budynku Gminnego Ośrodka Kultury, Sportu i Rekreacji w Niedzwicy Dużej oraz zagospodarowanie terenu wokół niego. - Budowa ogólnodostępnego placu zabaw w Strzeszkowicach Dużych. - Budowa placu zabaw, wykonanie trybun oraz utwardzenia powierzchni gruntu i miejsc postojowych w obrębie kompleksu parkowo-sportowego w Niedzwicy Kościelnej wraz z kształtowaniem zieleni. - Remont zabytkowej kapliczki - Świetlica wiejska - miejscem integracji mieszkańców gminy Niedzwica Duża w szczególności wsi Czólna - Wykonanie ogólnodostępnego kompleksu boisk sportowych w Mariance. - Wykonanie wielofunkcyjnego boiska o sztucznej nawierzchni w Strzeszkowicach Dużych. - Zaspokajanie potrzeb społecznych w zakresie sportu i rekreacji poprzez rewaloryzację parku, poprawę infrastruktury sportowej oraz budowę utwardzonego parkingu w miejscowości Niedzwica Kościelna, Gmina Niedzwica Duża - Zaspokojenie potrzeb społecznych w zakresie edukacji ruchowej i rekreacji, poprzez budowę placu zabaw w miejscowości Krężnica Jara
Niedźwiada	11	6 325 925,57	3 864 615,03	<ul style="list-style-type: none"> - Zagospodarowanie rekreacyjno-turystyczne południowo-zachodniej części terenu wokół zalewu w Pałecznicy - Budowa oczyszczalni ścieków w Tarle - Budowa ogrodzenia, wiat oraz remont siedzisk na boisku sportowym. - Dni Górki Lubartowskiej festyn promocyjno-integracyjny - Dożynki Gminne-Niedźwiada 2010. - Remont połączony z modernizacją budynku świetlicy wiejskiej w miejscowości Brzeźnica Leśna. - Remont połączony z modernizacją świetlicy wiejskiej oraz zagospodarowanie placu w miejscowości Brzeźnica Książęca-Kolonia. - Remont połączony z modernizacją świetlicy wiejskiej w miejscowości Tarło. - Turniej piłki plażowej 2010. - Zagospodarowanie placu w centrum miejscowości Pałecznica. - Zakup ciągnika z przyczepą asenizacyjną.
Nielisz	4	2 662 231,41	1 395 083,00	<ul style="list-style-type: none"> - Budowa Klubu Kultury zlokalizowana na działkach o numerach ewidencyjnych 350/2 i 350/3 w m. Staw Noakowski, Gmina Nielisz z przyłączami i urządzeniem terenu: I i II etap. - Budowa sieci wodociągowej z przyłączami w m: Średnie Duże, Średnie Małe, Kolonia Emska, Zarudzie; Gmina Nielisz - Rozbudowa budynku świetlicy wiejskiej wraz z urządzeniami budowlanymi na działkach Nr ewid. 1399, 1400 położonych w obrębie geodezyjnym Złojec, Gmina Nielisz - Wykonanie elementów strojów regionalnych dla Kół Gospodyń Wiejskich z terenu Gminy Nielisz.

**Tabl. 5. Zestawienie projektów realizowanych w województwie lubelskim w ramach Osi 3 i 4
Programu Rozwoju Obszarów Wiejskich na lata 2007-2013 (cd.)
Stan w dniu 15.01.2013 r.**

Nazwa gminy	Liczba umów	Łączna wartość projektów w zł	Łączne dofinansowanie UE w zł	Lista projektów
Niemce	10	13351376,15	4813494,00	<ul style="list-style-type: none"> - Rowerem po Gminie Niemce-wytyczenie i oznakowanie szlaków rowerowych wraz z utworzeniem punktów odpoczynku i promocją szlaków - Budowa instalacji solarnych w budynkach użyteczności publicznej Gminy Niemce - Budowa sieci kanalizacji sanitarnej w miejscowości Wola Niemiecka i Rudka Kozłowiecka Gmina Niemce. - Przebudowa schodów zewnętrznych i chodników przy Kościele pw. Św. Jana Chrzciciela w Dysie. - Rozbudowa oczyszczalni ścieków w miejscowości Niemce i wymiana głównego kanału tłoczego kanalizacji sanitarnej. - Ścieżka dydaktyczna "Orkisz i gryka" - Tworzenie systemu zbiórki, segregacji oraz wywozu odpadów komunalnych na terenie gminy Niemce. - Urządzenie placu zabaw wraz z zagospodarowaniem terenu i wymianą nawierzchni przy szkole podstawowej w Dysie. - Urządzenie placu zabaw wraz z zagospodarowaniem terenu na działce 26/6 o powierzchni 1412 M2 w miejscowości Elizówka. - Wschodnia bania
Nowodwór	10	8 484 768,64	3 332 718,70	<ul style="list-style-type: none"> - Budowa oczyszczalni i kanalizacji sanitarnej w miejscowości Trzcianki wraz z budową przydomowych oczyszczalni ścieków rozproszonej zabudowie gminy Nowodwór - Festyn sportowo-integracyjny "Nowodworska Majówka" - Festyn sportowo-integracyjny "Nowodworska Majówka 2011" - Festyn sportowo-integracyjny "Nowodworska Majówka" - Otwarta strefa rekreacji w Nowodworze z wyposażeniem placu zabaw i aranżacją terenu wokół pomnika Wacława Nałkowskiego. - Revitalizacja centrum Nowodworu poprzez remont budynku OSP oraz Świetlicy Środowiskowej wraz z zagospodarowaniem terenu wokół obiektu na potrzeby społeczności lokalnej. - Uporządkowanie przestrzeni publicznej przed budynkiem przedszkola w Grabowie Szlacheckim - Utwardzanie placu przed świetlicą Ochotniczej Straży Pożarnej w Trzciankach - Wyposażenie Świetlicy Środowiskowej w Grabowie Szlacheckim w sprzęt komputerowy. - Zagospodarowanie starego rynku dawnego "Miasteczka" Nowodwór
Obsza	8	4 342 988,36	2 156 195,02	<ul style="list-style-type: none"> - Remont i wyposażenie Wiejskiego Domu Kultury w miejscowości Babice - Budowa kompleksu sportowego z boiskami w Obszy - I etap - Budowa sieci kanalizacji sanitarnej z przykanalikami w miejscowości Wola Obszańska i Zamch – Załom Mały i Podkolonia. - Dostawa i montaż elementów wyposażenia placów zabaw w miejscowościach Zamch, Obsza, Babice - Obszańskie święto folkloru i tradycji. - Regionalny przegląd zespołów folklorystycznych. - Remont Wiejskiego Domu Kultury w Woli Obszańskiej. - Remont zabytkowego kościoła p.w. Józafata w miejscowości Zamch.

Tabl. 5. Zestawienie projektów realizowanych w województwie lubelskim w ramach Osi 3 i 4 Programu Rozwoju Obszarów Wiejskich na lata 2007-2013 (cd.)
Stan w dniu 15.01.2013 r.

Nazwa gminy	Liczba umów	Łączna wartość projektów w zł	Łączne dofinansowanie UE w zł	Lista projektów
Opole Lubelskie	20	5 606 965,84	2 398 382,72	<ul style="list-style-type: none"> - "W tańcu wszystkie drogi się zbiegają" - aktywna integracja mieszkańców regionu opolskiego. - Kompleksowa przebudowa świetlic wiejskich na terenie Gminy Opole Lubelskie: Trzebieszka, Rozalin, Elżbieta - Bliżej kultury i sztuki naszego regionu. - Budowa Galerii Gramofonów - Dopuszczenie MGOK w sprzęt nagłośnieniowy i instrumenty muzyczne - Festiwal dziecięcych zespołów ludowych "Na owocowym szlaku" - IX Międzynarodowy Festiwal Wokalny Belcanto 2011 Sztuka Wokalna w Euroregionie Bug - Modernizacja świetlicy wiejskiej we wsi Zadole - Ocalenie dziedzictwa kulturowego poprzez renowację bocznego ołtarza oraz figur nadziei i miłości Bożej w Kościele Parafialnym pod wezwaniem Wniebowzięcia NMP w Opolu Lubelskim. - Odnowa centrum wsi Wrzelowiec. - Przystanek "Jedynka" - Remont i wyposażenie świetlicy wiejskiej w Wandalinie oraz organizacja warsztatów zakończonych piknikiem - Remont ogrodzenia kościelnego wraz z obiektami w ogrodzeniu - Rozbudowa sieci wodociągowych na terenie gminy Opole Lubelskie oraz przebudowa i rozbudowa ujęć wody. - Utworzenie otwartej strefy rekreacyjnej w Wandalinie. - VI Festiwal Kina Offowego FILMOFFO. - Wyposażenie sali wystawowej przy Miejsko-Gminnym Ośrodku Kultury w Opolu Lubelskim. - Wyposażenie studia fotograficznego przy Miejsko-Gminnym Ośrodku Kultury w Opolu Lubelskim - Wyposażenie w sprzęt sportowy kąpieliska miejskiego w Opolu Lubelskim - Zakup strojów ludowych i instrumentu dla zespołu ludowo-obrzędowego "Kalina"
Ostrów Lubelski	13	4 642 540,38	2 780 747,91	<ul style="list-style-type: none"> - Budowa kanalizacji sanitarnej etap II cz. II miasta Ostrów Lubelski, wsi Bójki, wsi Jamy oraz Spinki Wodociągów Ostrowa Lubelskiego i wsi Jamy. - Budowa sieci wodociągowej w ulicy Nowy Świat i na osiedlu "Gościniec" w Ostrowie Lubelskim. - Dopuszczenie sprzętowe w instrumenty muzyczne Orkiestry Dętej Strażackiej w Ostrowie Lubelskim. - Dopuszczenie sprzętowe w instrumenty muzyczne Orkiestry Dętej Strażackiej w Ostrowie Lubelskim. - Kawiarenka internetowa. - Organizacja "Jarmarku Zygmuntowskiego" - Organizacja "Jarmarku Zygmuntowskiego" - Organizacja "Letniego Festynu Rekreacyjnego" - Organizacja "Letniego Festynu". - Organizacja Dożynek Gminnych 2011 w Ostrowie Lubelskim. - Organizacja uroczystości Święta Plonów w Ostrowie Lubelskim "Dożynki 2010" - Remont dachu budynku Centrum Kultury w Ostrowie Lubelskim - Remont elewacji i termomodernizacja budynku Centrum Kultury w Ostrowie Lubelskim

**Tabl. 5. Zestawienie projektów realizowanych w województwie lubelskim w ramach Osi 3 i 4
Programu Rozwoju Obszarów Wiejskich na lata 2007-2013 (cd.)
Stan w dniu 15.01.2013 r.**

Nazwa gminy	Liczba umów	Łączna wartość projektów w zł	Łączne dofinansowanie UE w zł	Lista projektów
Ostrówek	10	9 839 226,86	4 466 017,95	<ul style="list-style-type: none"> - Biblioteka czasem malowana-organizacja wydarzeń kulturalnych. - Budowa sieci kanalizacji sanitarnej i oczyszczalni ścieków w Leszkowicach, modernizacja hydroforni w Leszkowicach - Festyn rodzinny w Gminie Ostrówek 2012 rok. - II Leszkowska Biesiada Świętojańska - Kampania promocyjna Gminy Ostrówek. - Odnowienie placów parkingowych w Ostrówku-Kolonii. - Remont budynku wielofunkcyjnego wraz z wyposażeniem i zagospodarowaniem w Ostrówku-Kolonii. - Remont budynku wielofunkcyjnego wraz z wyposażeniem i zagospodarowaniem w Tarkawicy. - Święto roweru w Gminie Ostrówek 2012 roku. - XVII Przelajowy Bieg Pierwiosnka w ramach XX Grand Prix Polski Środkowo-Wschodniej w Biegach Ulicznych Przelajowych
Parczew	26	9 603 477,97	4 106 498,68	<ul style="list-style-type: none"> - "Robimy musical" przedsięwzięcie o charakterze edukacyjnym i warsztatowym. - Wiejskie Centrum Kultury w Przewłocze - 610-lecie Parczewa - Budowa sieci kanalizacji sanitarnej w miejscowości Babianka. - Centrum kulturalno-oświatowe wsi Tyśmienica - Etap II - Centrum kultury wsi Laski i jego otoczenia - etap I. - Dni Parczewa-spotkania z filmem i muzyką. - Doposażenie Młodzieżowej Orkiestry Dętej w Parczewie. - Festyn Dni Gminy Dębowa Kłoda - III Parczewski Mityng Rowerowy. - IV Parczewski Mityng Rowerowy. - Kultura i tradycje dawnego Parczewa - Kulturalny Parczew - Organizacja cyklu imprez turystyki rowerowej - Organizacja imprez kulturalno-rekreacyjnych w gminie Parczew. - Parczew na Jagiellońskim Szlaku - Promocja walorów turystycznych Parczewa i jego okolic. - Regionalna czytelnia multimedialna. - Remont Centrum Kultury wsi i jego otoczenia -etap I. - Rewitalizacja centrum kulturalno-oświatowego wsi Tyśmienica - Etap I - Rozbudowa sieci kanalizacji sanitarnej w aglomeracji Parczew – Sowin, Jasionka, Parczew Rolny wraz z rozbudową wodociągu w miejscowości Jasionka - Rycerskie zwyczaje w służbie współczesności. - Utworzenie punktu informacji turystycznej przy Miejsko-Gminnej Bibliotece Publicznej w Parczewie - Warsztaty grupowe i indywidualne "Praca z głosem" - Warsztaty muzyczne dla zespołów ludowych. - Zapach kromki chleba

Tabl. 5. Zestawienie projektów realizowanych w województwie lubelskim w ramach Osi 3 i 4 Programu Rozwoju Obszarów Wiejskich na lata 2007-2013 (cd.)
Stan w dniu 15.01.2013 r.

Nazwa gminy	Liczba umów	Łączna wartość projektów w zł	Łączne dofinansowanie UE w zł	Lista projektów
Piaski	25	17866159,20	7655791,93	<ul style="list-style-type: none"> - Biblioteki miejscem multimedialnych spotkań dla mieszkańców LSR oraz miejscem kultywowania tradycji i kultury gminy Piaski - "Dni Piask 2010"- elementem budowania i promocji marki turystycznej i gospodarczej "Dolina Gielczwi". - "Dni Piask 2011" - elementem budowania marki turystycznej i gospodarczej "Doliny Gielczwi - "Festiwal Flaków 2010"- elementem budowania i promocji marki turystycznej i gospodarczej "Dolina Gielczwi". - "Festiwal flaków 2011" Jako promocja walorów turystycznych i kulturowych "Doliny Gielczwi" - Adaptacja strażnicy OSP na świetlicę wiejską w Brzeżicach. - Adaptacja strażnicy OSP na świetlicę wiejską w Kozicach Górnych - Adaptacja strażnicy OSP na świetlicę wiejską w Majdanie Kawczyńskim. - Biblioteka jako miejsce multimedialnych spotkań i kultywowania lokalnych tradycji - Budowa świetlicy kulturalno-oświatowej w miejscowości Gardzienice. - Budowa świetlicy wiejskiej kulturalno – oświatowej w miejscowości Siedliszczki - Kompleksowy system wodno-ściekowy gminy Piaski wraz z przebudową oczyszczalni ścieków w miejscowości Piaski - Kompleksowy system wodno-ściekowy gminy Piaski -II etap - Modernizacja poddasza istniejącej świetlicy wiejskiej w miejscowości Siedliszczki - Nowe umiejętności - nowe możliwości - warsztaty twórcze. - Organizacja wydarzenia kulturalno-rekreacyjnego w miejscowości Siedliszczki. - Przebudowa wraz z rozbudową obiektu sportowego - zaplecza stadionu "Piaskovia". - Przygotowanie budynku do utworzenia gospodarstwa agroturystycznego w miejscowości Majdanek Kozicki. - Spotkanie promocyjno-kulturalne w Gardzienicach - Szkoła Liderów Lokalnych - Wyposażenie świetlicy wiejskiej w miejscowości Kozice Górne - Zachowanie tradycji garncarskiej poprzez modernizację i doposażenie pracowni garncarskiej i utworzenie w niej mini-galerii - Zagospodarowanie centrum Piask poprzez odnowienie i urządzenie szaty roślinnej, elementów małej architektury, chodników i parkingów – II etap - Zakup samochodu śmieciarki do transportu odpadów komunalnych dla Zakładu Gospodarki Komunalnej w Piaskach - Zakup wyposażenia do Miejskiego Centrum Kultury w Piaskach.
Piszczac	13	9139290,59	5361024,50	<ul style="list-style-type: none"> - Przebudowa i rozbudowa budynków oraz zagospodarowanie terenu przy świetlicach wiejskich w Dąbrowicy Małej, Piszczac Kolonii - Budowa infrastruktura wodno-kanalizacyjnej w gminie Piszczac - Modernizacja i rozbudowa systemu wodno-kanalizacyjnego w Gminie Piszczac - Przebudowa i rozbudowa budynku świetlicy w Kościeniewiczach.

Tabl. 5. Zestawienie projektów realizowanych w województwie lubelskim w ramach Osi 3 i 4 Programu Rozwoju Obszarów Wiejskich na lata 2007-2013 (cd.)
Stan w dniu 15.01.2013 r.

Nazwa gminy	Liczba umów	Łączna wartość projektów w zł	Łączne dofinansowanie UE w zł	Lista projektów
Piszczac (dok.)	13	9139290,59	5361024,50	<ul style="list-style-type: none"> - Przebudowa i rozbudowa budynku świetlicy w Ortelu Królewskim II. - Święto plonów-zachowanie ludowych tradycji w Gminie Piszczac. - Wyposażenie świetlicy OSP w Piszczacu - Wyposażenie świetlicy w Ortelu Królewskim I. - Wyposażenie świetlicy wiejskiej w Dąbrowicy Małej. - Wyposażenie świetlicy wiejskiej w Kościeniewiczach - Wyposażenie świetlicy wiejskiej w Zahorowie. - Zakup stroi dla zespołu ludowego. - Zakup wyposażenia świetlicy w Piszczacu.
Podedwórze	25	4 586 291,75	2 881 643,70	<ul style="list-style-type: none"> - Ścieżka rowerowa śladami pozostałości połodowcowych - Budowa parkingu w miejscowości Podedwórze dla zagospodarowania przestrzeni publicznej - Budowa systemu kanalizacji zagrodowej w miejscowości ach Gminy Podedwórze - Budowa systemu kanalizacji zagrodowej w miejscowościach gminy Podedwórze - II etap - Cztery strony gminy Podedwórze. - Dzieje Parafii Opole wpisane w dziedzictwo regionu. - Impreza kulturalno-rekreacyjna - święto pieczonego prosiaka we wsi Rusiły. - Impreza kulturalno-rekreacyjna "Mosty-świętujemy z Naturą 2000" - Impreza kulturalno-rekreacyjna "OSP Integruje - 50-lecie OSP Zaliszcze" - Imprezy i festyny atrakcją turystyczno-rekreacyjną gminy Podedwórze. - Kształtowanie przestrzeni publicznej poprzez budowę chodnika we wsi Rusiły. - Kształtowanie przestrzeni publicznej poprzez budowę chodnika we wsiach Opole i Podedwórze. - Miejsca rekreacji turystycznej w Podedwórze. - Misterium Wielkiego Tygodnia i śniadanie wielkanocne. - Odnowa budynku architektury sakralnej w Podedwórze - dzwonnica - Odnowa zabytkowego zespołu kościelnego wraz z zagospodarowaniem otaczającej go przestrzeni. - Przebudowa i remont budynku świetlicy w Hołownie. - Remont budynku świetlicy w Opolu. - Rozwój społeczno-gospodarczy gminy Podedwórze poprzez zastosowanie nowoczesnych technik służących pozyskiwaniu energii z biomasy - Śladami Gminy Podedwórze. Monografia - Spotkanie z twórczością ludową w Podedwórze - Wyposażenie i odnowienie świetlicy wiejskiej w Podedwórze - Zagospodarowanie placu wokół świetlicy wiejskiej w Opolu - Zagospodarowanie przestrzeni publicznej poprzez montaż wiaty w miejscowości Zaliszcze. - Zakup pojemników do selektywnej zbiórki odpadów z ternu gminy Podedwórze

Tabl. 5. Zestawienie projektów realizowanych w województwie lubelskim w ramach Osi 3 i 4 Programu Rozwoju Obszarów Wiejskich na lata 2007-2013 (cd.)
Stan w dniu 15.01.2013 r.

Nazwa gminy	Liczba umów	Łączna wartość projektów w zł	Łączne dofinansowanie UE w zł	Lista projektów
Poniatowa	8	4 895 669,39	1 808 946,95	<ul style="list-style-type: none"> - Z tradycją w nowoczesność - remont Klubu Kultury w Poniatowej wsi - Budowa „Wodociągu Kowala” - Kultywowanie tradycji muzycznych w Poniatowej - Organizacja warsztatów muzycznych i wycieczki krajoznawczej w Gminie Poniatowa. - Remont i zakup wyposażenia dla świetlicy wiejskiej w Niezabito-wie. - Utworzenie Centrum Kultury w miejscowości Kowala Pierwsza - Zakup samochodu asenizacyjnego z opcją płukania przykanalików. - Zakup samochodu ciężarowego do wywozu nieczystości z terenu wiejskiego Gminy Poniatowa.
Potok Górny	11	7 725 232,05	3 864 074,35	<ul style="list-style-type: none"> - Zagospodarowanie terenu obok Urzędu Gminy – zaplecze amfiteatru, budowa widowni amfiteatru - Budowa chodnika przy drodze powiatowej 2961 L Kzreszów-Dąbrówka w km 11+880 do km 12+712 w miejscowości Potok Górny. - Budowa kanalizacji sanitarnej w miejscowości Jedlinki - Budowa kanalizacji sanitarnej w miejscowości Lipiny Górne-Borowina i Jasiennik Stary oraz monitoringu przepompowni ścieków - Doposażenie świetlicy wiejskiej w Potoku Górnym. - Festyn integracyjno-rekreacyjny w gminie Potok Górny. - Powiatowy Przegląd Strażackich Orkiestr Dętych-Potok Górny 2011. - Remont Kościoła (elewacja i dach) pw M.B. Częstochowskiej w Lipinach Górnych-Borowinie. - Spotkanie z obrzędami, tradycjami i zwyczajami w Gminie Potok Górny. - Zagospodarowanie centrum wsi Lipiny Dolne - remont remizy OSP - etap I - Zagospodarowanie centrum wsi Lipiny Dolne-remont remizy OSP
Potok Wielki	6	1 122 751,74	624 455,47	<ul style="list-style-type: none"> - Remont budynku świetlicy integracyjnej w Dąbrowicy - Remont połączony z modernizacją świetlicy wiejskiej w Potoku Wielkim - Remont połączony z modernizacją świetlicy wiejskiej w Stanach Nowych - Remont połączony z modernizacją świetlicy wiejskiej w Zarajcu Potockim - Zagospodarowanie przestrzeni publicznej w miejscowości Potoczek. - Zakup strojów ludowych na potrzeby zespołu śpiewaczego działającego przy Gminnym Ośrodku Kultury w Potoku Wielkim
Puchaczów	8	6 449 798,21	2 927 367,86	<ul style="list-style-type: none"> - Doposażenie placu zabaw dla dzieci w miejscowości Ostrówek - Dożynki gminne - Puchaczów 2012. - Jarmark Puchaczowski jako obraz historii, tradycji i kultury ukazany w integracji społeczności lokalnej Gminy Puchaczów. - Kampania promocyjna Gminy Puchaczów - Promocja lokalnych walorów kulinarnych Gminy Puchaczów - Remont Budynku GOK w Puchaczowie - Remont i kolorystyka elewacji kościoła parafialnego p.w. Wniebowzięcia NMP w Puchaczowie. - Rozbudowa istniejącej oczyszczalni ścieków w miejscowości Puchaczów

Tabl. 5. Zestawienie projektów realizowanych w województwie lubelskim w ramach Osi 3 i 4 Programu Rozwoju Obszarów Wiejskich na lata 2007-2013 (cd.)
Stan w dniu 15.01.2013 r.

Nazwa gminy	Liczba umów	Łączna wartość projektów w zł	Łączne dofinansowanie UE w zł	Lista projektów
Puławy	14	5 045 189,52	2 920 965,18	<ul style="list-style-type: none"> - "Twórcy ludowi Ziemi Puławskiej" broszura informacyjno-promocyjna - Kompleksowa rewaloryzacja zabytkowego parku w miejscowości Bronowice - Budowa boisk sportowych w miejscowości Zarzecze. - Budowa boiska sportowego wraz z bieżnią w miejscowości Góra Puławska. - Budowa sieci kanalizacji sanitarnej z przykanalikami i pompowniami ścieków w miejscowości Gołąb - I Święto Truskawki - festyn w miejscowości Góra Puławska (gmina Puławy) - Mapa turystyczna Ziemi Puławskiej - Nie tylko Kazimierz-spacer po ziemi puławskiej"- film promujący walory turystyczne gmin Powiatu Puławskiego. - Odnowa centrum miejscowości Gołąb (gmina Puławy). - Poprawa oferty turystycznej "Muzeum Nietypowych Rowerów" w Gołębiu - Remont świetlicy wiejskiej w miejscowości Kowala (gmina Puławy) - Wydanie płyty z twórczością Ewy Szelburg-Zarębiny. - Wydawnictwo pt. "Powiat Puławski. Leksykon krajoznawczy" - Zakup wyposażenia - eksponatów do "Muzeum Nietypowych Rowerów" w Gołębiu oraz promocja walorów turystycznych obszarów objętych działaniem Lokalnej Grupy Działania "Zielony Pierścień".
Rachanie	6	7 511 417,82	4 146 207,00	<ul style="list-style-type: none"> - Budowa boiska sportowego w miejscowości Wożuczyn-Cukrownia. - Budowa domu kultury - przyłącza wodociągowego, ciepłowniczego, kanalizacji sanitarnej i zbiornika przeciwpożarowego - Budowa oczyszczalni ścieków mechaniczno – biologicznej z przyłączem wodociągowym, kanalizacją doprowadzającą ścieki surowe, kanalizacją odprowadzającą ścieki oczyszczone z wylotem do odbiornika, rzeka Racharka i drogą dojazdową w miejscowości Michałów Kolonia - Przebudowa sieci kanalizacji sanitarnej z tłocznia ścieków w miejscowości Wożuczyn Cukrownia. - Rewitalizacja miejscowości Rachanie poprzez remont budynku Gminnego Ośrodka Kultury, przebudowa chodników przy drodze powiatowej nr 3508 L, przebudowę wiat przystankowych i odbudowa i remont istniejących zbiorników wodnych -stawów i ich dostosowanie do pełnienia funkcji rekreacyjno-wypoczynkowych. - Wyposażenie orkiestry dętej w stroje i instrumenty muzyczne.
Radecznica	11	2 240 468,10	1 324 215,37	<ul style="list-style-type: none"> - Aktywizacja młodzieży wiejskiej poprzez wyposażenie świetlicy wiejskiej w sprzęt sportowy - Aktywizacja seniorów w oparciu o lokalne zasoby społeczne i kulturowe w miejscowości Mokrelipie - Budowa chodnika i placów parkingowych w centrum miejscowości Gorajec - Stara Wieś - Odnawianie placów parkingowych w okolicy zabytkowego wzgórza klasztornego oo. Bernardynów z Sanktuarium św. Antoniego - Odnowa centrum miejscowości Zaporze - etap I remont chodników - Remont dachu etap IV w kościele parafialnym w Mokrelipiu - Remont placów i chodników w Radeczniczy. - Remont remizo-świetlicy we wsi Podlesie Małe. - Remont remizo-świetlicy wiejskiej w miejscowości Zakłodzie. - Rozwinięcie infrastruktury turystycznej regionu poprzez wykorzystanie rzeki Gorajec - Wyposażenie świetlicy wiejskiej w Radeczniczy

Tabl. 5. Zestawienie projektów realizowanych w województwie lubelskim w ramach Osi 3 i 4 Programu Rozwoju Obszarów Wiejskich na lata 2007-2013 (cd.)
Stan w dniu 15.01.2013 r.

Nazwa gminy	Liczba umów	Łączna wartość projektów w zł	Łączne dofinansowanie UE w zł	Lista projektów
Radzyń Podlaski	15	2 807 101,97	1 472 872,21	<ul style="list-style-type: none"> - Impreza Integrująca społeczność sołectwa Pludy z okazji 50-lecia OSP - Adaptacja i remont budynku gminnego oraz zagospodarowanie terenu wokół obiektu pod utworzenie Centrum Rekreacyjno-Kulturalnego w Branicy Radzyńskiej - Budowa świetlicy wiejskiej w Branicy Radzyńskiej-Kolonii, gmina Radzyń Podlaski - Budowa zbiornika wyrównawczego i wymiana zestawu hydroforowego na ujęciu wody w Branicy Radzyńskiej - Kolonii, gm. Radzyń Podlaski. - Kształtowanie obszaru przestrzeni publicznej w centrum miejscowości Ustrzesz poprzez budowę kompleksu rekreacyjno-sportowego we wsi Ustrzesz - Gmina Radzyń Podlaski. - Poprawa stanu bazy obiektów użyteczności publicznej Gminy Radzyń Podlaski - Poprawa stanu bazy obiektów użyteczności publicznej Gminy Radzyń Podlaski - Remont Domu Ludowego w Bedlnie - Poprawa stanu bazy obiektów użyteczności publicznej-Domu Ludowego w Stasinowie, gm. Radzyń Podlaski. - Promocja lokalnej twórczości kulturalnej oraz kultywowanie miejscowych tradycji i zwyczajów - Dożynki 2010 - Promocja lokalnej twórczości kulturalnej oraz kultywowanie miejscowych tradycji i zwyczajów - Dożynki w Gminie Radzyń Podlaski 2011. - Przygotowanie do druku oraz druk wraz z dostawą książki Dominiki Leszczyńskiej pt." Miejsca pamięci w powiecie radzyńskim". - Warsztaty integrujące społeczność gminy Radzyń Podlaski. - Zakup środków transportu na potrzeby systemu zbiórki, segregacji i wywozu odpadów komunalnych na terenie Gminy Radzyń Podlaski. - Zakup wyposażenia w Domu Ludowym w Stasinowie. - Zakup wyposażenia w Domu Ludowym w Zbulitowie Dużym.
Rejowiec	9	6 270 522,58	3 854 721,46	<ul style="list-style-type: none"> - Budowa boiska wielofunkcyjnego o nawierzchni syntetycznej oraz ogrodzenia placu zabaw przy Szkole Podstawowej w Rejowcu. - Modernizacja - przebudowa konstrukcji więźby dachowej świetlicy wiejskiej w miejscowości Leonów. - Modernizacja oczyszczalni ścieków w Rejowcu wraz z budową kanalizacji sanitarnej w miejscowości Hruszów - Oznakowanie, wyeksponowanie oraz ochrona obiektów małej infrastruktury turystycznej w miejscowości Rejowiec - Sławiąc rejoyecką nutę - Sport, rekreacja i woda - mieszkańcom wsi Rybie zdrowia doda - budowa wiejskiego centrum sportowo - rekreacyjnego - To najlepsze dobre, co się wszem przygodzi (Mikołaj Rej), o kulturę dbamy - nowych twórców zrodzi - remont budynku Gminnego Ośrodka Kultury w Rejowcu i budowa placu zabaw dla dzieci w parku przy ul. Kościuszki w Rejowcu - Zakup galowego umundurowania dla członków Ochotniczej Straży Pożarnej w Rejowcu. - Zorganizowanie obchodów 480-lecia objęcia dóbr rejoyeckich przez Mikołaja Reja i jego żonę.

**Tabl. 5. Zestawienie projektów realizowanych w województwie lubelskim w ramach Osi 3 i 4
Programu Rozwoju Obszarów Wiejskich na lata 2007-2013 (cd.)
Stan w dniu 15.01.2013 r.**

Nazwa gminy	Liczba umów	Łączna wartość projektów w zł	Łączne dofinansowanie UE w zł	Lista projektów
Rejowiec Fabryczny	13	10998951,92	5363938,77	<ul style="list-style-type: none"> - "Rynek miejski" - przebudowa kompozycji funkcjonalno – przestrzennej terenu przy zbiegu ulic Lubelska i Hirszfelda w Rejowcu Fabrycznym - Przebudowa i rozbudowa świetlicy - Aktywizacja społeczna mieszkańców Rejowca Fabrycznego poprzez organizację przedsięwzięć o charakterze kulturalno-rekreacyjnym - Budowa kanalizacji sanitarnej w miejscowości Pawłów II etap, montaż Urządzeń na ujęciach wody w Lisznie i Wólka Kańska Kolonia oraz instalacji linii technologicznej na oczyszczalni ścieków w Pawłowie. - Budowa oczyszczalni ścieków (etap Ia) wraz z kanalizacją sanitarną w Pawłowie (I etap) - Budowa sieci wodociągowej przy ulicy Wiejskiej w Rejowcu Fabrycznym - Księga miasta Pawłowa (1545-1640) - Pawłowskie Spotkania z "Ginącymi Zawodami" - Remont budynku dworu w Rejowcu Fabrycznym na działce gruntu nr ewid.249/5 w obrębie geodezyjnym Nr 2 w Rejowcu Fabrycznym - Remont dachu Kościoła Św. Ap. Piotra i Pawła Kanie wpisanego do rejestru zabytków. - X Jarmark Pawłowski - Ginące Zawody. - Zagospodarowanie terenu na cele przestrzeni publicznej wraz z przebudową boiska wielofunkcyjnego w miejscowości Pawłów. - Zarys dziejów Pawłowa od XV do XX wieku.
Rokitno	10	4 049 592,01	2 065 290,40	<ul style="list-style-type: none"> - Czym chata bogata - kultura i tradycja Powiatu Bialskiego - Dopuszczenie świetlicy wiejskiej w Zaczopkach na wiejskie Centrum Aktywności Społecznej - Ocalenie od zapomnienia i kultywowanie tradycji ludowych - Przebudowa i remont budynku świetlicy wiejskiej we wsi Klonowica Duża wraz z utwardzeniem placu i zakupem wyposażenia - Przebudowa i remont świetlic wiejskich, stanowiących ośrodki kulturalne wsi Kołczyn, Lipnica i Michałki. - Rewitalizacja otoczenia budynku Muzeum Męczenników Podlaskich w Pratulinie. - Rozbudowa i przebudowa świetlicy we wsi Olszyn wraz z utwardzeniem placu i zakupem wyposażenia. - Rozbudowa sieci wodociągowej na terenie gminy Rokitno - Wyposażenie placu przy świetlicy wiejskiej w Kołczynie na Wiejskie Centrum Aktywności Społecznej. - Zagospodarowanie centrum wsi Rokitno poprzez budowę drogi wraz z chodnikiem i oświetleniem ulicznym.
Rossosz	6	3 232 082,56	1 969 708,00	<ul style="list-style-type: none"> - Budowa przydomowych oczyszczalni ścieków na terenie Gminy Rossosz - Organizacja festynu wielopokoleniowego oraz zakup strojów regionalnych dla zespołu ludowego Zielawa. - Przebudowa stacji ujęcia i uzdatniania wody w Rossoszu oraz budowa przydomowych oczyszczalni ścieków na terenie Gminy Rossosz - Remont świetlic wiejskich oraz ich otoczenia na terenie Gminy Rossosz - Remont świetlicy wiejskiej w Kożanówce gmina Rossosz. - Wyposażenie istniejącej świetlicy wiejskiej w miejscowości Bordziłówka

Tabl. 5. Zestawienie projektów realizowanych w województwie lubelskim w ramach Osi 3 i 4 Programu Rozwoju Obszarów Wiejskich na lata 2007-2013 (cd.)
Stan w dniu 15.01.2013 r.

Nazwa gminy	Liczba umów	Łączna wartość projektów w zł	Łączne dofinansowanie UE w zł	Lista projektów
Ruda Huta	8	5 669 648,20	2 855 269,00	<ul style="list-style-type: none"> - Remont budynku Domu Kultury w miejscowości Ruda Kolonia połączony z wyposażeniem - Budowa sieci kanalizacji sanitarnej wraz z przyłączami na terenie gminy ruda-Huta w miejscowościach Jazików, Chromówka,, Poczekajka, Ruda-Kolonia, Marynin, Zardnia, Ruda-Huta, Lesniczówka -Etap I miejscowość Ruda Huta, ul. Nadrzeczna i ul. Niepodległości część A - Budowa sieci wodociągowej z przyłączami w miejscowościach Żalin, Żalin – Kolonia, Marysin, Hniszów, Leśniczówka. - Festiwal Teatrów i Monodramistów "Wyżyna Teatralna". - Remont kotłowni z układem pom ciepła w budynku zespołu szkół w Rudzie-Hucie - Rozbudowa systemu zbiórki odpadów na terenie gminy Ruda-Huta poprzez zakup środków transportu oraz pojemników do zbiórki odpadów komunalnych - Świat informacji bliżej Ciebie-stworzenie czytelnicy internetowej. - Zagospodarowanie centrum miejscowości Ruda-Huta poprzez remont ul. Targowej oraz remont i przebudowę chodników i miejsc postojowych.
Rudnik	6	2 368 170,11	1 390 312,57	<ul style="list-style-type: none"> - Budowa gminnej oczyszczalni ścieków w Rudniku oraz 59 przydomowych oczyszczalni ścieków na terenie gminy Rudnik. - Budowa przydomowych oczyszczalni ścieków w gminie Rudnik i przebudowa obiektu stacji wodociągowej w miejscowości Joanin - Festyn Rodzinny 2012 - Festyn Rodzinny 2013 - Rozbudowa wiejskiej świetlicy w miejscowości Bzowiec - Rozbudowa wiejskiej świetlicy w miejscowości Plonka
Rybczewice	1	609 819,04	255 598,00	<ul style="list-style-type: none"> - Budowa sieci wodociągowej wraz z przyłączami w miejscowości Zygmuntołów Gm. Rybczewice etap II.
Ryki	20	944 283,41	518 526,77	<ul style="list-style-type: none"> - Gminne święto plonów - Święto Karpia z Pradoliny Wieprza - Budowa wodociągu Nowiny- Rossosz - Festyn Rekreacyjno-Sportowy "Zabawa Łączy". - Historia Państwa Polskiego wczoraj i dziś - cykl wycieczek do Warszawy. Działalność Niepodległościowa na Ziemi Ryckiej i jej rola w kształtowaniu tożsamości narodowej i postaw patriotycznych. - Organizacja imprezy kulturalno-sportowej. - Promocja dziedzictwa kulturowego Gminy, Poprzez organizację Dni Ryk. - Promocja dziedzictwa kulturowego poprzez działalność i doposażenie Orkiestry Ochotniczej Straży Pożarnej w Rykach. - Regionalny strój ludowy ziemi Stężyckiej z początku XX wieku - Regionalny strój ludowy ziemi ułęskiej z początku XX wieku - Rekonstrukcja mundurów żołnierzy września 1939 Garnizonu Dęblin. - Rekonstrukcja Regionalnego Stroju Ludowego Ziemi Nowodworskiej - Remont świetlicy OSP w Rykach w celu promowania lokalnej twórczości i zachowania dziedzictwa kulturowego i historycznego. - Rodzinny Festyn Rekreacyjno-Sportowy w Rososzy. - Strój ludowy ziemi ryckiej-odtworzenie, rekonstrukcja

Tabl. 5. Zestawienie projektów realizowanych w województwie lubelskim w ramach Osi 3 i 4 Programu Rozwoju Obszarów Wiejskich na lata 2007-2013 (cd.)
Stan w dniu 15.01.2013 r.

Nazwa gminy	Liczba umów	Łączna wartość projektów w zł	Łączne dofinansowanie UE w zł	Lista projektów
Ryki (dok.)	20	944 283,41	518 526,77	<ul style="list-style-type: none"> - Wyposażenie sali użytku publicznego przy parafii pod wezwaniem Wniebowzięcia Najświętszej Marii Panny w Leopoldowie. - Wyposażenie świetlicy wiejskiej w Nowym Bazanowie - Wyposażenie świetlicy wiejskiej w Swatach. - Zakup sprzętu audiowizualnego w celu nieodpłatnego udostępniania na rzecz miejscowej społeczności lokalnej. - Zwiększenie dostępności i polepszenie stanu technicznego infrastruktury społeczno kulturalnej na obszarze gminy Ryki poprzez modernizację, doposażenie i zagospodarowanie przylegającego terenu - dotyczy świetlic wiejskich w miejscowości Nowa Dąbia, Karczmyska i Podwierzbie
Sawin	9	7 551 989,75	4 221 394,00	<ul style="list-style-type: none"> - Z nurtem Lepietuchy - Budowa punktów wystawowych w miejscowości Sawin. - Budowa miejsc postojowych w miejscowościach Bukowa Wielka, Czulczyce Duże, Łowcza-Kolonia, Średni Łan na terenie Gminy Sawin - Budowa przydomowych oczyszczalni ścieków na terenie gminy Sawin - Organizacja lokalnej imprezy kulturalnej w miejscowości Sawin. - Remont budynku świetlicy wiejskiej i biblioteki w miejscowości Łowcza - Kolonia - Remont i konserwacja budynku Kościoła parafii rzymskokatolickiej p.w. Przemienienia Pańskiego - Rozbudowa kanalizacji sanitarnej wraz z przepompownią ścieków w Sawinie. - W pomrokach dziejów Gminy Sawin
Semiki	14	7 861 505,69	4 741 701,00	<ul style="list-style-type: none"> - Budowa kanalizacji sanitarnej w Semikach, modernizacja ujęcia wody w Nowej Wsi, modernizacja ujęcia wody w miejscowości Semiki-Kolonia. - Budowa sceny wraz z zagospodarowaniem terenu publicznego dla funkcji rekreacyjno sportowej w miejscowości Brzostówka - Festyn nad Wieprzem - Modernizacja wiejskiej świetlicy w Nowej Woli wraz z zagospodarowaniem przyległych terenów publicznych. - Modernizacja wiejskiej świetlicy w Woli Sernickiej wraz z zagospodarowaniem przyległych terenów publicznych. - Organizacja festynu rodzinnego w miejscowości Brzostówka. - Organizacja przedstawienia świątecznego na terenie LGD wraz z zakupem wyposażenia wiejskiej świetlicy w Nowej Woli. - Piknik rodzinny w Semikach - Prace konserwatorskie przy ogrodzeniu w zespole kościoła parafialnego w Semikach. - Rozbudowa oczyszczalni ścieków w Woli Sernickiej, budowa sieci wodociągowej w miejscowości Wola Sarnicka Kolonia – Semiki Kolonia, budowa sieci wodociągowej w miejscowości Semiki, rozbudowa ujęcia wody w Nowej Wsi, Budowa kanalizacji sanitarnej w Woli Sernickiej. - Tradycje Bożonarodzeniowe w Woli Sernickiej. - Urządzenie placu biwakowego w miejscowości Wólka Zabłocka. - Zagospodarowanie nadbrzeża rzeki Wieprz w miejscowości Semiki wraz z budową przystani kajakowej. - Zagospodarowanie terenu przy Kościele w Semikach

Tabl. 5. Zestawienie projektów realizowanych w województwie lubelskim w ramach Osi 3 i 4 Programu Rozwoju Obszarów Wiejskich na lata 2007-2013 (cd.)
Stan w dniu 15.01.2013 r.

Nazwa gminy	Liczba umów	Łączna wartość projektów w zł	Łączne dofinansowanie UE w zł	Lista projektów
Serokomla	14	5 084 090,94	2 674 263,86	<ul style="list-style-type: none"> - Niech nas łączy historia - "Przystań dla turystów" w centrum Serokomli - Ślady przeszłości - Budowa i remont świetlic wiejskich w miejscowościach Poznań i Serokomla - Budowa przydomowych oczyszczalni ścieków na terenie Gminy Serokomla, rozbudowa sieci wodociągowej z przyłączami w m. Charlejew i Ernestynów oraz budowa kanalizacji sanitarnej przy ul. Szkolnej w Serokomli. - Budowa przydomowych oczyszczalni ścieków w Gminie Serokomla - Festyn - "Święto rolnika" - Integracja wspólna sprawa - Odtworzenie wydarzeń historycznych z okresu II wojny światowej. - Przebudowa i remont budynku remizy strażackiej w Serokomli oraz w Charlejewie z przeznaczeniem na świetlice wiejskie. - Remont boiska wielofunkcyjnego przy ul. Zagumiennej w Serokomli. - Remont świetlic w miejscowościach Pierki, Wólka, Charlejew oraz Bronisławów Duży, gm. Serokomla. - Remont świetlicy wiejskiej w Wólce i w Charlejewie, Gmina Serokomla. - Utworzenie miejsca rekreacyjno-wypoczynkowego na Szlaku Ziemi Łukowskiej.
Siedliszcze	12	6 234 258,22	3 575 455,83	<ul style="list-style-type: none"> - Przebudowa świetlicy wiejskiej w miejscowości Majdan Zahorodnyński wraz z budową placu rekreacyjno-sportowego - Budowa Domu Kultury w Siedliszczu - Kompleksowe rozwiązanie gospodarki wodno-kanalizacyjnej na terenie gminy Siedliszcze w miejscowościach: Siedliszcze, Kolonia Bezek, Adolfin, Cechówka, Jankowice. - Kompleksowe rozwijanie gospodarki wodno-ściekowej na terenie gminy Siedliszcze w miejscowościach Kol. Bezek, Julianów, Jankowice, Lechówka, Bezek Dębiński, Adolfin, Romanówka, Mogilnica, Kamionka oraz Siedliszcze. - Opracowanie i wydanie monografii "Od prehistorii do współczesności. Odkrywanie lokalnej tożsamości mieszkańców Siedliszcza - monografia historyczna". - Popularyzacja tradycyjnej kuchni-warsztaty, szkolenia, spotkania. - Przebudowa kompleksu boisk sportowo-rekreacyjnych w miejscowości Siedliszcze. - Przebudowa świetlicy w miejscowości Anusin. - Remont świetlicy w Kuliku. - Remont świetlicy w Nowym Chojnie II. - Remont świetlicy wiejskiej w miejscowości Chojeniec Kolonia - Zagospodarowanie centralnego rynku w Siedliszczu.

**Tabl. 5. Zestawienie projektów realizowanych w województwie lubelskim w ramach Osi 3 i 4
Programu Rozwoju Obszarów Wiejskich na lata 2007-2013 (cd.)
Stan w dniu 15.01.2013 r.**

Nazwa gminy	Liczba umów	Łączna wartość projektów w zł	Łączne dofinansowanie UE w zł	Lista projektów
Siemień	9	7 484 608,85	4 084 925,90	<ul style="list-style-type: none"> - "Wesoła Gmina" - Festyn rodzinny - Budowa świetlicy wiejskiej w miejscowości Tulniki w Gminie Siemień - Album Gmina Siemień. - Budowa parkingu dla samochodów osobowych wraz z chodnikiem i wjazdem na plac sportu i rekreacji w miejscowości Siemień - Budowa systemu kanalizacji dla miejscowości Władysławów i Gródek Szlachecki w gminie Siemień - Budowa systemu kanalizacji zagrodowej w miejscowościach Gminy Siemień - Monografia Gminy Siemień-promocja walorów turystycznych regionu. - Remont budynku po szkole podstawowej z przeznaczeniem na świetlicę wiejską. - Remont i wyposażenie świetlicy wiejskiej w Wierchowinach Nowych
Siennica Różana	13	2 840 203,05	1 496 595,87	<ul style="list-style-type: none"> - Odtwarzamy i kontynuujemy tradycje kulturalne naszej Małej Ojczyzny poprzez przygotowanie i wystawienie sztuki teatralnej - Utworzenie Centrum Kultury, jako ośrodka wiejskiego pełniącego funkcje kulturalne, społeczne i edukacyjne w Siennicy Różanej - Budowa przydomowych oczyszczalni ścieków w gminie Siennica Różana w latach 2009 – 2010 i przebudowa stacji wodociągowej. - Budowa przydomowych oczyszczalni ścieków w gminie Siennica Różana w latach 2011-2012 i przebudowa obiektu stacji wodociągowej - Regionalny przegląd tradycji Bożonarodzeniowych - Regionalny przegląd tradycji bożonarodzeniowych. - Rozbudowa i modernizacja budynku wielofunkcyjnego wraz z zagospodarowaniem terenów publicznych w Wierchowinach. - System zbiórki odpadów wraz z ich zagospodarowaniem dla gminy Siennica Różana - Urządzenie świetlicy wiejskiej w Maciejowie. - Urządzenie wiejskiej świetlicy w miejscowości Siennica Różana - Urządzenie wiejskiej świetlicy w miejscowości Stójło - Urządzenie wiejskiej świetlicy w miejscowości Żdzanne. - Urządzenie wiejskiej świetlicy w Woli Siennickiej i Siennicy Królewskiej Dużej
Sitno	8	8 129 716,66	4 850 073,94	<ul style="list-style-type: none"> - Adaptacja budynku po byłej Szkole Podstawowej w Stanisławce na świetlicę środowiskową - roboty remontowe i modernizacyjne. - Budowa sieci wodociągowej w miejscowościach Kornelówka, Czolki i Sitno (góry) - Kultywowanie miejscowych tradycji i zwyczajów Gminy Sitno, rozwijanie aktywności społeczności lokalnej, oraz rozbudzenie potrzeb kulturalnych mieszkańców, poprzez zakup Zamojskich Stroi Ludowych dla Koła Gospodyń Wiejskich w Horyszowie Polskim. - Porządkowanie gospodarki Wodościekowej w gminie Sitno w zakresie budowy przydomowych oczyszczalni ścieków, budowy sieci wodociągowej i kanalizacyjnej dla osiedla domków jednorodzinnych w Jarosławcu oraz modernizacja stacji wodociągowej w Sitnie - Roboty konserwacyjne, renowacyjne i modernizacja lokalnych miejsc pamięci i kultu religijnego - zahamowanie degradacji zabytków i doprowadzenie do poprawy ich stanu zachowania na terenie Gminy Sitno. - Roboty konserwacyjne, renowacyjne i modernizacyjne lokalnych miejsc pamięci i kultu religijnego w Gminie Sitno. - Utworzenie biblioteki publicznej przy Centrum Kultury w Sitnie. - Utworzenie Centrum Kultury w miejscowości Sitno

Tabl. 5. Zestawienie projektów realizowanych w województwie lubelskim w ramach Osi 3 i 4 Programu Rozwoju Obszarów Wiejskich na lata 2007-2013 (cd.)
Stan w dniu 15.01.2013 r.

Nazwa gminy	Liczba umów	Łączna wartość projektów w zł	Łączne dofinansowanie UE w zł	Lista projektów
Skierbieszów	10	6 804 522,94	3 767 157,24	<ul style="list-style-type: none"> - Odbudowa istniejących źródeł na terenie Gminy Skierbieszów – źródła w miejscowościach Majdan Skierbieszowski, Sady, Szorcówka - Rozbudowa gminnego ośrodka kultury w Skierbieszowie - Aktywizacja i rozwój lokalnej społeczności poprzez zakup instrumentów dla Młodzieżowej Orkiestry Dętej. - Odbudowa istniejących źródeł na terenie Gminy Skierbieszów – źródła w miejscowościach Huszczka Duża i Łaziska. - Poprawa jakości systemu wodociągowego Gminy Skierbieszów oraz dostarczanej wody poprzez budowę łącznika pomiędzy wodociągiem Wysokie II i wodociągiem Podwysokie oraz przebudowę istniejącego azbesto-cementowej sieci wodociągowej wraz z przyłączami w miejscowości Podwysokie i Marcinkówka. - Rozbudowa systemu wodno – kanalizacyjnego Gminy Skierbieszów poprzez budowę kanalizacji sanitarnej podciśnieniowej dla miejscowości Skierbieszów – etap II oraz budowę wodociągu grupowego Łaziska- etap II - Utworzenie kafejki internetowej wraz z multimedialną czytelnią dla mieszkańców Gminy Skierbieszów. - Wydanie materiałów informacyjno-promocyjnych Gminy Skierbieszów. - Wyposażenie Gminnego Ośrodka Kultury w Skierbieszowie. - Zachowanie dziedzictwa kulturowego Gminy Skierbieszów poprzez remont elewacji zewnętrznej oraz wymianę stolarki okiennej i drzwiowej zabytkowego Kościoła p.w. Wniebowzięcia N.M.P. w Skierbieszowie.
Sławatycze	11	6 853 357,89	4 125 721,57	<ul style="list-style-type: none"> - Cerkiew.NadBugiem.pl - miejsce tradycji i kultury prawosławnej w Dolinie Środkowego Bugu - Biesiada Nadbużańska - Przegląd Zespołów Ludowych. - Brodacze nad Bugiem - ochrona i promocja unikalnych elementów kultury. - Budowa sieci kanalizacyjnej w miejscowości Sławatycze - Budowa sieci kanalizacyjnej w msc. Liszna, Sławatycze i kol. Kuzawka oraz przydomowych oczyszczalni ścieków w msc. Kol. Kuzawka i Jabłeczna. - Remont i modernizacja świetlicy wiejskiej w miejscowości Nowosiółki - Remont i wyposażenie świetlicy wiejskiej w miejscowości Krzywówka - Remont świetlicy wiejskiej w miejscowości Mościce Dolne. - Utworzenie lokalnego rowerowego szlaku turystycznego - Wyposażenie wypożyczalni kajaków w ramach rozwoju szlaku kajakowego Bug-Krzna w Sławatyczach - Zagospodarowanie przestrzeni publicznej przy szlaku rowerowym i kajakowym w Sławatyczach

**Tabl. 5. Zestawienie projektów realizowanych w województwie lubelskim w ramach Osi 3 i 4
Programu Rozwoju Obszarów Wiejskich na lata 2007-2013 (cd.)
Stan w dniu 15.01.2013 r.**

Nazwa gminy	Liczba umów	Łączna wartość projektów w zł	Łączne dofinansowanie UE w zł	Lista projektów
Sosnowica	12	6 526 573,48	3 919 653,40	<ul style="list-style-type: none"> - Budowa infrastruktury technicznej na terenie usług turystyki w miejscowości Lejno gmina Sosnowica. - Budowa sieci wodociągowej z Zienek do Komarówki, modernizacja ujęcia wody i rozbudowa sieci wodociągowej w Nowym Orzechowie, budowa przydomowych oczyszczalni ścieków - Odnowa miejscowości w zakresie zagospodarowania centrum w Sosnowicy (budowa Placu Zabaw), kształtowania obszaru o szczególnym znaczeniu (budowa infrastruktury ulicy Kasztanowej - oświetlenie i chodnik) oraz remont Gminnego Ośrodka Kultury w Sosnowicy-budynku o funkcji kulturalno-społecznej - Organizacja festynu i pleneru malarskiego - "Uroki Polesia" - Organizacja festynu i pleneru malarskiego "Małownicze Polesie". - Przebudowa i rozbudowa oczyszczalni ścieków w Zienkach, rozbudowa sieci wodociągowej w miejscowościach Stary Orzechów i Sosnowica oraz na odcinku Stary Orzechów-Komarówka, budowa przydomowych oczyszczalni ścieków. - Remont budynku Gminnego Ośrodka Kultury w Sosnowicy (roboty wewnętrzne) - Remont wiejskiej świetlicy w miejscowości Górki wraz z zagospodarowaniem terenów publicznych. - Utworzenie miejsca spotkań Gminnej Biblioteki Publicznej - Zagospodarowanie centrum Sosnowicy - etap II (remont parkingu) - Zakup samochodu na potrzeby selektywnej zbiórki odpadów na terenie gminy Sosnowica. - Zespół śpiewaczy jako narzędzie promocyjne Polesia
Sosnówka	15	4 480 010,19	2 709 227,43	<ul style="list-style-type: none"> - "Wizytówka naszej wsi"- modernizacja i wyposażenie części pomieszczeń we dworze, zabytkowej kaplicy i parku Muzeum Józefa Ignacego Kraszewskiego w Romanowie. - Budowa Przydomowych oczyszczalni ścieków - Budowa przydomowych oczyszczalni ścieków - kontynuacja. - Budowa Wiejskiego Klubu Kultury w miejscowości Czepotka - Organizacja imprezy kulturalno-integracyjnej "Święto Sosny" w gminie Sosnówka promującej obszar LSR. - Organizacja imprezy promocyjno-integracyjnej dożynki gminne w Gminie Sosnówka - Remont budynku świetlicy wiejskiej w miejscowości Przechód. - Remont budynku świetlicy wiejskiej w miejscowości Sapiehow. - Remont budynku Świetlicy Wiejskiej w Żeszczynce. - Remont i modernizacja ośrodka kultury, tradycji i edukacji w Żeszczynie - Remont połączony z modernizacją budynku świetlicy wiejskiej w Lipinkach - Remont połączony z modernizacją budynku świetlicy wiejskiej w miejscowości Sapiehow - Utworzenie i promocja lokalnego turystycznego szlaku rowerowego- "W Cieniu Sosny" - Zagospodarowanie centrum miejscowości Sosnówka - Zagospodarowanie terenu przylegającego do wiejskiego klubu kultury w Dębowie

Tabl. 5. Zestawienie projektów realizowanych w województwie lubelskim w ramach Osi 3 i 4 Programu Rozwoju Obszarów Wiejskich na lata 2007-2013 (cd.)
Stan w dniu 15.01.2013 r.

Nazwa gminy	Liczba umów	Łączna wartość projektów w zł	Łączne dofinansowanie UE w zł	Lista projektów
Spiczyn	8	2 005 574,54	963 619,27	<ul style="list-style-type: none"> - Budowa boisk sportowych w Jawidzu - Budowa placu zabaw w miejscowości Spiczyn - Majówka w Zawieprzycach - Plac zabaw w gminie Spiczyn elementem tworzenia równych warunków rozwoju dla dzieci wiejskich na terenie działania LGD Polesie - Rewitalizacja obiektu zabytkowego "Lamus" w Zawieprzycach - Świetlica wiejska-miejschem integracji i inspiracji - Utworzenie gminnej siłowni i doposażenie świetlicy we wsi Januszówka, elementem podniesienia atrakcyjności życia ożywienia społeczno-kulturowego gminy Spiczyn - Utworzenie wielofunkcyjnego Centrum Kultury w Ziółkowie.
Stanin	6	822 868,54	373 447,56	<ul style="list-style-type: none"> - "Ocalić od zapomnienia..." - Budowa małej infrastruktury turystycznej na działce nr 74/26 w miejscowości Kosuty - Organizacja imprezy kulturalnej "Pielęgujemy tradycję - łączymy pokolenia" - Organizacja seminarium "Jak być przedsiębiorcą" - Rozbudowa i przebudowa budynku OSP na Centrum Społeczno-Kulturalne w miejscowości Tuchowicz. - Wyposażenie świetlic wiejskich w miejscowościach: Stanin, Samów i Zastawie
Stary Brus	10	2 496 964,15	1 613 649,57	<ul style="list-style-type: none"> - Budowa oczyszczalni przydomowych w gminie Stary Brus - Centrum Kultury Sportu i Rekreacji w Starym Brusie - Kształtowanie przestrzeni publicznej przy kościele Rzymsko-Katolickim - Poprawa dostępności zasobów informatycznych w Gminnej Bibliotece Publicznej. - Przystań kajakowa na Polesiu. - Remont i rozbudowa świetlic wiejskich w miejscowościach Hola i Wołoskowola. - Remont połączony z modernizacją świetlicy wiejskiej przy OSP Stary Brus - Remont świetlicy w Lubowierzu. - Remont zabytkowej cerkwi wraz z dzwonnica we wsi Hola. - Zakup pojemników do selektywnej zbiórki odpadów dla Gminy Stary Brus
Stary Zamość	9	8 907 584,68	5 096 076,67	<ul style="list-style-type: none"> - Przebudowa Gminnego Ośrodka Kultury w Starym Zamościu wraz z zagospodarowaniem terenu - „Utworzenie obiektu sportowego w miejscowości Wierzba - Budowa przydomowych oczyszczalni ścieków na terenie Gminy Stary Zamość - Budowa przydomowych oczyszczalni ścieków w gminie Stary Zamość. - Budowa świetlicy wiejskiej w miejscowości Stary Zamość. - Kawiarenka internetowa. - Organizacja Dożynek Gminno -Parafialnych w Starym Zamościu 2010 wraz z zakupem stroj ludowych dla Zespołów Śpiewaczych Kraśnianki i Udryczanki. - Remont Gminnego Ośrodka Kultury w Starym Zamościu. - Utworzenie zaplecza sportowego wraz z budową boisk sportowych w miejscowości Wierzba-Etap III i IV

Tabl. 5. Zestawienie projektów realizowanych w województwie lubelskim w ramach Osi 3 i 4 Programu Rozwoju Obszarów Wiejskich na lata 2007-2013 (cd.)
Stan w dniu 15.01.2013 r.

Nazwa gminy	Liczba umów	Łączna wartość projektów w zł	Łączne dofinansowanie UE w zł	Lista projektów
Stężycza	13	6004302,03	3223963,81	<ul style="list-style-type: none"> - Rozbudowa i modernizacja Centrum Kulturalno-Oświatowego w Brzezinach - Budowa kanalizacji sanitarnej wraz z przyłączami oraz robotami elektrycznymi- III etap realizacji w miejscowości Stężycza, Gm. Stężycza - Budowa boiska do piłki nożnej plażowej w miejscowości Stężycza - Kultywowanie lokalnego dziedzictwa kulturowego poprzez organizację IX Przeglądu Twórczości Ludowej w Brzezinach - Kultywowanie lokalnego dziedzictwa kulturowego poprzez organizację X Przeglądu Twórczości Ludowej w Brzezinach. - Modernizacja oraz wyposażenie istniejącej świetlicy wiejskiej - Promocja dziedzictwa kulturowego Gminy oraz integracja społeczna poprzez organizację festynu "Dni Stężyczy" - Promocja dziedzictwa kulturowego Gminy oraz integracja społeczna poprzez organizację festynu rodzinnego "Majówka 2011 w Stężyczy". - Remont świetlicy przy parafii Św. Marcina Biskupa w Stężyczy. - Turystyka naszą szansą-rozwoj turystyki na terenie gminy Stężycza poprzez zakup kajaków wraz z osprzętem, wykonanie tablic informacyjnych oraz wydanie przewodnika turystycznego.. - Wyposażenie świetlicy wiejskiej w Brzezinach - Zagospodarowanie centrum miejscowości Stężycza poprzez utworzenie miejsca rekreacji, wypoczynku i placu zabaw służące integracji lokalnej społeczności. - Zakup sprzętu i urządzeń przez Gminny Ośrodek Kultury w Stężyczy
Stoczek Łukowski	14	12168529,79	5089299,00	<ul style="list-style-type: none"> - "Poznaj historię przez zabawę" - stworzenie placu rekreacyjno-edukacyjnego w Mieście Stoczek Łukowski. - Budowa Centrum Społeczno-Kulturalnego w miejscowości Stare Kobiałki. - Budowa Centrum Sportowo-Rekreacyjnego wsi Szyszki. - Budowa kanalizacji sanitarnej w miejscowości Zagórznica i Zabiele oraz wodociągu w miejscowości Nowe Kobiałki - Budowa kanalizacji sanitarnej w miejscowości Stara Prawda - II Etap budowy kanalizacji sanitarnej dla aglomeracji Wola Kisielska. - Budowa sieci wodociągowej z przyłączami i sieci kanalizacji z przyłączami w ulicach: W. Witosy, W. Reymonta, St. Żeromskiego, Kolejowej, gen. J. Dwernickiego, Polnej w Stoczku Łukowskim - Cykl imprez kulturalnych dla mieszkańców Gminy Stoczek Łukowski. - Echa bitwy pod Stoczkiem - konferencja poświęcona promocji Gminy Stoczek Łukowski w oparciu o lokalne walory historyczne i kulturowe. - Grzmia pod stoczkiem armaty- organizacja inscenizacji bitwy pod Stoczkiem - Jesteśmy na Szlaku Ziemi Łukowskiej - oznakowanie i informacja na terenie Gminy Stoczek Łukowski jako części tworzonego Szlaku Ziemi Łukowskiej. - Oto nasza gmina - przygotowanie i wydanie publikacji informacyjno - promocyjnych dotyczących Gminy Stoczek Łukowski - Porządkowanie Płyty Rynku w Stoczku Łukowskim - I etap. - Renowacja i przebudowa miejsca pamięci bitwy pod Stoczkiem Łukowskim - Zakup lubelskich strojów ludowych dla Gminnego Dziecięcego Zespołu Ludowego

Tabl. 5. Zestawienie projektów realizowanych w województwie lubelskim w ramach Osi 3 i 4 Programu Rozwoju Obszarów Wiejskich na lata 2007-2013 (cd.)
Stan w dniu 15.01.2013 r.

Nazwa gminy	Liczba umów	Łączna wartość projektów w zł	Łączne dofinansowanie UE w zł	Lista projektów
Strzyżewice	20	2 149 031,54	1 211 952,12	<ul style="list-style-type: none"> - Kompleksowe zagospodarowanie przestrzeni publicznej w centrum wsi Strzyżewice - Docieplenie i remont pomieszczeń Centrum Kultury i Promocji Gminy Strzyżewice w Piotrowicach - Adaptacja budynku na potrzeby świetlicy wiejskiej w Pawłowie. - Budowa i urządzenie dziecięcego placu zabaw i rekreacji w Pszczelnej Woli. - Budowa sieci wodociągowej w miejscowościach Kielczewice Dolne oraz kolonii Kielczewice Dolne oraz modernizacja oczyszczalni ścieków w Piotrowicach - Gmina Strzyżewice wczoraj i dziś - Kompleksowe zagospodarowanie przestrzeni publicznej w Bor-kowiźnie - Kształtowanie Centrum wsi Żabia Wola poprzez budowę oświetlenia drogowego Alei Rohlandów oraz drogi gminnej i dróg powiatowych w Żabiej Woli. - Nie ma na to czasu, aby tracić czas-działania podejmowane na rzecz poszerzenia ofert spędzania czasu wolnego dla społeczności lokalnej. - Oznaczenie i promocja trasy przyrodniczo-historycznej pt." Najpiękniejsze zakątki doliny Bystrzycy" na obszarze Gminy Strzyżewice - Promocja oraz zakup instrumentów muzycznych i strojów dla Młodzieżowej Orkiestry Dętej Gminy Strzyżewice - Wszyscy gramy i biegamy - cykl turniejów rekreacyjno - sportowych. - Wykonanie placu zabaw dla dzieci w Osmolicach Pierwszych - Wykonanie placu zabaw dla dzieci w Piotrowicach. - Wykonanie placu zabaw dla dzieci w Strzyżewicach - Wyposażenie pomieszczenia świetlicy wiejskiej w Centrum Kultury i Promocji gminy Strzyżewice w siedzibą w Piotrowicach i udostępnienie jej mieszkańcom - Zakup hali namiotowej o powierzchni 200m2 - Zakup pojemników do selektywnej zbiórki odpadów dla mieszkańców gminy Strzyżewice - Zakup wyposażenia do dworku w Piotrowicach na potrzeby Centrum Kultury i Promocji Gminy Strzyżewice - Zaprojektowanie i wykonania ogrodu sensualnego
Sułów	5	4 600 311,49	2 717 136,00	<ul style="list-style-type: none"> - Adaptacja i remont budynku gminnego oraz zagospodarowanie terenu wokół obiektu pod utworzenie Centrum Społeczno-Kulturalnego Wsi Rozłopy. - Budowa systemu przydomowych oczyszczalni ścieków w gospodarstwach indywidualnych w miejscowościach na terenie gminy Sułów - Budowa systemu przydomowych oczyszczalni ścieków w gospodarstwach indywidualnych w miejscowościach na terenie gminy Sułów - Kształtowanie obszaru przestrzeni publicznej w centrum miejscowości Sułów poprzez budowę i odnowę chodników, placów parkingowych oraz zagospodarowanie terenów zielonych i wyposażenie budynku Centrum Kulturalnego Wsi. - Kształtowanie obszaru przestrzeni publicznej w centrum miejscowości Żrebece poprzez budowę chodników, placów parkingowych, drogi dojazdowej i altany z wyposażeniem przy budynku Centrum Wsi.

Tabl. 5. Zestawienie projektów realizowanych w województwie lubelskim w ramach Osi 3 i 4 Programu Rozwoju Obszarów Wiejskich na lata 2007-2013 (cd.)
Stan w dniu 15.01.2013 r.

Nazwa gminy	Liczba umów	Łączna wartość projektów w zł	Łączne dofinansowanie UE w zł	Lista projektów
Susiec	10	4 254 566,94	2 171 984,78	<ul style="list-style-type: none"> - Przebudowa i remont budynku pełniącego funkcje rekreacyjno-sportowe na terenie Gminnego Ośrodka Sportu i Rekreacji w Suścu - Budowa placu zabaw w miejscowości Majdan Sopocki Pierwszy. - Budowa sieci kanalizacji sanitarnej pompowniami i przyłączami w miejscowości Oseredek – III etap - Budowa sieci wodociągowej wraz z przyłączami w miejscowości Nowiny. - IX Transgraniczny Festiwal Pieśni o Roztoczu. - Otwarcie letniska-organizacja imprezy. - Podniesienie standardu świadczonych usług przez Gminny Ośrodek Kultury w Suścu poprzez montaż urządzenia klimatyzacyjnego. - Spływy kajakowe po Tanwii - X Transgraniczny Festiwal Pieśni o Roztoczu. - Zagospodarowanie centrum miejscowości Paary poprzez budowę chodnika.
Szastarka	7	1 263 813,76	657 708,08	<ul style="list-style-type: none"> - Realizacja robót wykończeniowych na obiekcie Wiejski Dom Kultury w Starych Moczydłach - Budowa linii wodociągowej łączącej miejscowość Huta Józefów z ujęciem w Polichnie Pierwszej. - Doposażenie orkiestry dętej w Szastarce - Dożynki Gminne w Szastarce - IX Międzypowiatowy Festiwal Orkiestr Dętych - Rewitalizacja Gminnego Centrum Kultury w miejscowości Polichna Czwarła - Zagospodarowanie terenu zieleni w centrum Szastarki
Szczerbieszyn	4	449 175,00	278 982,52	<ul style="list-style-type: none"> - Budowa Wiejskiego Klubu Kultury w Kawęczynie wraz z wyposażeniem i zagospodarowaniem terenu - Adaptacja pomieszczeń przeznaczonych na pracownię ceramiczną oraz organizacja warsztatów gamcarsko-ceramicznych na terenie gminy Szczerbieszyn. - Świerwsze, chrząszcze i chrabąszcze - owadzi ogród - Wyposażenie świetlicy-remizy wiejskiej w Bodaczowie.
Tarnawatka	12	11240113,25	5073446,40	<ul style="list-style-type: none"> - Budowa kanalizacji sanitarnej wraz z oczyszczalniami ścieków w miejscowości Niemirówek -Kolonja i Pańków - Budowa pomnika wieprza nad źródłami rzeki Wieprz - Budowa sieci kanalizacji sanitarnej wraz z oczyszczalnią ścieków dla miejscowości Wieprzów Ordynacki i Wieprzów Tarnawacki - Zadanie 1 oraz budowa przydomowych oczyszczalni ścieków na terenie Gminy Tarnawatka. - Festyn "Dni Wieprza". - Festyn "Dni Wieprza". - Mała infrastruktura turystyczna na terenie miejscowości Wieprzów Tarnawacki. - Przebudowa świetlicy wiejskiej w miejscowości Tymin - Remont budynku świetlicy wiejskiej w Tarnawatce - adaptacja na Gminny Ośrodek Kultury. - Tradycyjne hafty i koronki oraz wielopokoleniowe potrawy kulinarne gminy Tarnawatka. - Wyposażenie Gminnego Centrum Aktywności przy ulicy Lubelskiej 62 w Tarnawatce - Zagospodarowanie terenu wokół zabytkowych obiektów (kościół i spichlerza) w Tarnawatce. - Zagospodarowanie turystyczne zbiornika wodnego oraz miejsc atrakcyjnych turystycznie w miejscowości Wieprzów Tarnawacki.

Tabl. 5. Zestawienie projektów realizowanych w województwie lubelskim w ramach Osi 3 i 4 Programu Rozwoju Obszarów Wiejskich na lata 2007-2013 (cd.)
Stan w dniu 15.01.2013 r.

Nazwa gminy	Liczba umów	Łączna wartość projektów w zł	Łączne dofinansowanie UE w zł	Lista projektów
Tarnogród	15	6 669 217,36	3 398 239,70	<ul style="list-style-type: none"> - Budowa chodnika w miejscowości Luchów Dolny. - Budowa kanalizacji sanitarnej Etap 2 w Różańcu II oraz przebudowa ujęcia wody i stacji wodociągowej - stacji uzdatniania wody przy ul. Biłgorajskiej w Tarnogrodzie. - Doposażenie placu zabaw na osiedlu Błonie w Tarnogrodzie. - Gmina Tarnogród-folder promocyjny w formie kalendarza ściennego - Kawiarenka internetowa w Tarnogrodzkim Ośrodku Kultury - Odnowa centrum miejscowości-zagospodarowanie placu przed Tarnogrodzkim Ośrodkiem Kultury na Rynku w Tarnogrodzie. - Przebudowa stadionu sportowego w Tarnogrodzie. - Remont stacji wodociągowej wraz z modernizacją stacji uzdatniania wody w Tarnogrodzie przy ul. Lubaczowskiej ora budowa kanalizacji sanitarnej Etap I Różaniec I zadanie5 - Tarnogrodzka nuta-rozwoj działalności Strażackiej Orkiestry Dętej oraz Tarnogrodzkiej Kapeli Ludowej. - Tarnogrodzkie Dni Dziedzictwa - Tradycja i nowoczesność - kurs kulinarny oraz turniej solectw z Gminy Tarnogród. - Wykonanie ocieplenia budynku dawnego klubu rolnika, w którym obecnie mieści się świetlica wiejska w Luchowie Dolnym oraz zakup wyposażenia świetlicy. - Wymiana okien w barokowym kościele w Tarnogrodzie - ETAP II. - Zagospodarowanie terenu targowiska miejskiego w Tarnogrodzie - Etap I - Zakup samochodu do zbiórki i wywozu odpadów stałych.
Telatyn	4	913 753,90	480 480,00	<ul style="list-style-type: none"> - Kształtowanie obszarów o szczególnym znaczeniu dla zaspokolenia potrzeb mieszkańców miejscowości Telatyn poprzez budowę chodnika. - Przebudowa miejsc postojowych i ciągów pieszych w Żulicach. - Remont elewacji kościoła p.w. Przemienienia Pańskiego w Nowosiólkach. - Remont stacji wodociągowej w miejscowości Telatyn
Terespol	10	1 910 942,10	1 096 609,78	<ul style="list-style-type: none"> - Budowa boiska sportowego w Małaszewiczach. - Budowa infrastruktury sportowo-rekreacyjnej przy Nadbużańskim Szlaku Rowerowym w Koroszczyńce. - Budowa miejsca wypoczynkowego. - Organizacja przeglądu folklorystycznego "Kultura bez granic" - Organizacja przeglądu folklorystycznego "Kultura bez granic" - Pokrycie budynków turystycznych gontem osikowym. - Remont świetlicy w Łobaczewie Małym przy ulicy Pięknej zlokalizowanej na działkach o numerach 42/2,43/2,44/2 z zagospodarowaniem terenu. - Remont świetlicy w Małaszewiczach Małych z zagospodarowaniem terenu - Rozbudowa świetlicy; Małaszewicze Duże - Utworzenie wypożyczalni kajaków.
Tereszpol	5	14614311,10	4599295,00	<ul style="list-style-type: none"> - Boisko sportowe. - Budowa sieci kanalizacji sanitarnej z przyłączami w miejscowości Lipowiec i Panasówka - Budynek Usług Kultury i Sportu - Gminna Liga Piłki Nożnej "Tereszpol 2010/2011" - Rozbudowa sieci kanalizacji sanitarnej z pompowniami ścieków w miejscowościach Tereszpol – Zygmunty i Tereszpol – Kukielki.

**Tabl. 5. Zestawienie projektów realizowanych w województwie lubelskim w ramach Osi 3 i 4
Programu Rozwoju Obszarów Wiejskich na lata 2007-2013 (cd.)
Stan w dniu 15.01.2013 r.**

Nazwa gminy	Liczba umów	Łączna wartość projektów w zł	Łączne dofinansowanie UE w zł	Lista projektów
Tomaszów Lubelski	15	7 223 811,56	3 359 076,97	<ul style="list-style-type: none"> - Atrakcje przyrodnicze Gminy Tomaszów Lubelski - Budowa sieci wodociągowej z przyłączami oraz tłocznią wody w miejscowości Rabinówka - Kompleksowe zagospodarowanie przestrzeni publicznej w centrum wsi Rogóźno wraz z remontem świetlicy wiejskiej. - Kultywowanie tradycji ludowych poprzez zakup strojów dla zespołu ludowego "Sąsiadeczki" z Łaszczówki. - Przebudowa stacji wodociągowej w Majdanie Górnym wraz z budową sieci wodociągowej z przyłączami w miejscowości Chożańka. - Remont budynku kościoła p.w. Matki Bożej Częstochowskiej w Podhorcach - etap I - Remont budynku świetlicy wiejskiej w Majdanku wraz z zagospodarowaniem przyległego terenu. - Remont budynku świetlicy wiejskiej w Rudzie Wołoskiej - Rozbudowa Wiejskiego Domu Kultury w Majdanie Górnym - Spartanie do boju - Wakacyjna podróż w czasie. - Wiejski kompleks kulturalno-rekreacyjny przy GOK w Podhorcach. - Wiejskie centrum rekreacyjno-sportowe w Szarowoli. - Wydanie informatora turystycznego promującego region i markę Roztocza. - XI edycja zawodów sportowych osób niepełnosprawnych.
Trawniki	17	10999496,80	5246584,17	<ul style="list-style-type: none"> - Biblioteka jako miejsce multimedialnych spotkań. - Budowa kanalizacji sanitarnej dla miejscowości Trawniki i Trawniki Kolonia. Etap II, Zadanie 1. - Między Wieprzem a Gielczwią...- Festiwal Dwoch Dolin "Trawnicka Zaciera" 2012 - Między Wieprzem, a Gielczwią...- Festiwal Dwoch Dolin "Trawnicka Zaciera" - Modernizacja placu zabaw w miejscowości Dorohuczka i jego promocja. - Przebudowa budynku Gminnego Ośrodka Kultury w Trawnikach. - Przebudowa oczyszczalni ścieków w miejscowości Trawniki-Kolonia. - Regionalny Piknik Artystyczny "Trawnicka Zaciera" jako promocja marki "Dolina Gielczwi". - Remont i renowacja elewacji Kościoła pw. Św. Judy Tadeusza w Dorohuczce. - Remont i renowacja elewacji Kościoła pw. Św. Stanisława BM w Biskupicach wraz z zagospodarowaniem terenu. - Remont z modernizacją i wyposażeniem świetlicy wiejskiej w Biskupicach. - Remont z modernizacją oraz wyposażeniem świetlicy wiejskiej w miejscowości Siostrzytów - Stworzenie miejsca spotkań i integracji społeczności lokalnej - kawiarenka internetowa Jak Marzenie - Wczoraj a dziś - aby przerwało nasze lokalne dziedzictwo - Wykonanie renowacji i kolorystyki elewacji Kaplicy w Zespole Pałacowo Parkowym w Łysolajach Kolonia - Zorganizowanie "Festynu Rodzinnego" w miejscowości Trawniki - Zorganizowanie imprezy " Nadwieprzańska Majówka Rodzinna" w miejscowości Trawniki.

Tabl. 5. Zestawienie projektów realizowanych w województwie lubelskim w ramach Osi 3 i 4 Programu Rozwoju Obszarów Wiejskich na lata 2007-2013 (cd.)
Stan w dniu 15.01.2013 r.

Nazwa gminy	Liczba umów	Łączna wartość projektów w zł	Łączne dofinansowanie UE w zł	Lista projektów
Trzebieszów	13	2 577 716,62	1 461 113,00	<ul style="list-style-type: none"> - Rozbudowa budynku świetlicy wiejskiej w miejscowości Szaniawy-Matysy - Budowa małej infrastruktury turystycznej i rekreacyjnej w miejscowości Nurzyna. - Budowa systemu kanalizacji sanitarnej wraz z przyłączami kanalizacji w miejscowości Wierzejki. - Modernizacja boiska sportowego w miejscowości Karwów. - Remont i wyposażenie świetlicy wiejskiej w Celinach. - Remont i wyposażenie świetlicy wiejskiej w Nurzynie. - Remont i wyposażenie świetlicy wiejskiej we wsi Popławy-Rogale. - Remont połączony z modernizacją świetlicy wiejskiej w Jakuszach. - Wyposażenie świetlicy wiejskiej w Dębowierzachach. - Wyposażenie świetlicy wiejskiej w Trzebieszowie. - Zagospodarowanie przestrzeni publicznej w Trzebieszowie. - Zagospodarowanie przestrzeni publicznej w Wólce Konopnej. - Zakup pojemników do selektywnej zbiórki odpadów komunalnych.
Trzeszczany	10	2 185 713,65	1 171 541,00	<ul style="list-style-type: none"> - Parking na 10 stanowisk samochodów osobowych i wyjazd-działka nr 526/6 zlokalizowana w m. Nieledeu. - Remont świetlicy wiejskiej w Mołodiatyczach. - Sieć wodociągowa z przyłączami dla miejscowości Bogucice - Urządzenie placu zabaw w Zadębcach - Urządzenie placu zabaw w Mołodiatyczach. - Urządzenie placu zabaw w Nieledu. - Urządzenie placu zabaw w Trzeszczanach. - Wykonanie urządzeń wodnych melioracyjnych szczegółowych w celu odwodnienia murawy stadionu sportowego w miejscowości Nieledeu. - Wymiana dachu i rozbudowa budynku świetlicy w Bogucicach - Zagospodarowanie parku w Nieledu na działce nr 652/9.
Trzydnik Duży	10	1 465 399,73	803 557,73	<ul style="list-style-type: none"> - Budowa świetlicy wiejskiej przy budynku remizy Ochotniczej Straży Pożarnej w Rzeczycy Księżej. - Ludowe Inspiracje. - Remont połączony z modernizacją pomieszczeń w świetlicy wiejskiej w Trzydniku Dużym - Remont remizy strażackiej w Rzeczycy Ziemiańskiej z przeznaczeniem na świetlicę wiejską. - Szkolenie dla kobiet z terenów wiejskich-tradycyjne robotki ręczne. - Utworzenie wielofunkcyjnego miejsca spotkań mieszkańców obejmujące remont i wyposażenie części remizy strażackiej w celu utworzenia świetlicy wiejskiej oraz zagospodarowanie przylegającego terenu obejmujące budowę boiska, placu zabaw i miejsc postojowych. - Zakup instrumentów dla strażackiej orkiestry dętej - Zorganizowanie Dnia Herbu w Trzydniku Dużym jako imprezy kulturalno-rekreacyjnej połączonej z promocją lokalnych walorów - Zorganizowanie Dożynek Gminnych w Trzydniku Dużym jako imprezy kulturalno-rekreacyjnej połączonej z promocją lokalnych walorów - Zorganizowanie imprezy kulturalno-rekreacyjnej - "Dożynki Gminne"

Tabl. 5. Zestawienie projektów realizowanych w województwie lubelskim w ramach Osi 3 i 4 Programu Rozwoju Obszarów Wiejskich na lata 2007-2013 (cd.)
Stan w dniu 15.01.2013 r.

Nazwa gminy	Liczba umów	Łączna wartość projektów w zł	Łączne dofinansowanie UE w zł	Lista projektów
Tuczna	4	12188407,98	4643923,00	<ul style="list-style-type: none"> - „Rewitalizacja centrum miejscowości gminnej Tuczna. Budowa ciągu parkingowo-pieszego” - Budowa Gminnej oczyszczalni ścieków, kanalizacji i przydomowych oczyszczalni ścieków - Patriotyczny szlak konny. - Remont świetlicy wiejskiej w Mazanówce.
Turobin	4	14996934,37	4530303,60	<ul style="list-style-type: none"> - "Z biblioteką ciekawiej" zakup sprzętu nagłaśniającego do GBP Turobin. - Budowa kanalizacji sanitarnej w miejscowości Turobin i Przedmieście szczebrzeszyńskie - Budowa muszli sportowo – koncertowej w miejscowości Turobin - Budowa trybun na stadionie w miejscowości Turobin
Tyszowce	10	6 190 291,43	3 358 909,79	<ul style="list-style-type: none"> - Budowa wodociągów w miejscowościach: Czerarno, Kazimierówka, Marysin, Peresa, Rudka, Wakijów. - Budowa wodociągów w miejscowościach: Czerarno, Kazimierówka, Marysin, Perespa, Rudka, Wakijów - II etap. - Dostosowanie Samorządowego Centrum Kultury do pełnienia funkcji Centrum Kulturowego gm. Tyszowce - Organizacja imprezy kulturalnej - Dożynki Fasolowe. - Remont elewacji PŁD-ZACH Kościoła p.w. Św. Leonarda w Tyszowcach - Remont i modernizacja świetlicy wiejskiej wraz z otoczeniem w miejscowości Przewale. - Rozbudowa i remont świetlicy wiejskiej w Mikulinie z przeznaczeniem na cele kulturalne. - Rozwój turystyki na terenie gminy Tyszowce poprzez wytyczenie ścieżki dydaktycznej. - Stworzenie miejsca rekreacji i wypoczynku (plac zabaw) dla mieszkańców i gości w miejscowości Tyszowce. - Święto Kwitnącej Fasoli - spotkanie z tradycją.
Uchanie	7	6 108 515,32	3 752 489,00	<ul style="list-style-type: none"> - Remont konserwatorski budynku dawnego zajazdu TRH (Biblioteka Gminna i Wiejski Ośrodek Kultury) w Jarosławcu gm. Uchanie - I etap - Budowa boisk sportowych z zapleczem szatniowym w miejscowości Uchanie. - Budowa wodociągu grupowego Miedniki. - Rewitalizacja parku w Uchaniach - miejsca wypoczynku i rekreacji. - Roboty budowlane, instalacja wodno-kanalizacyjna z przyłączem kanalizacji sanitarnej, osadnikiem ścieków oraz instalacją centralnego ogrzewania z kotłownią w budynku Dawnego Zajazdu TRH w Jarosławcu. - XI Powiatowy przegląd piosenki żołnierskiej i partyzanckiej połączony z festynem rodzinnym. - Zakup strojów dla zespołu śpiewaczego.

Tabl. 5. Zestawienie projektów realizowanych w województwie lubelskim w ramach Osi 3 i 4 Programu Rozwoju Obszarów Wiejskich na lata 2007-2013 (cd.)
Stan w dniu 15.01.2013 r.

Nazwa gminy	Liczba umów	Łączna wartość projektów w zł	Łączne dofinansowanie UE w zł	Lista projektów
Ulan Majorat	15	3 136 793,38	1 606 034,46	<ul style="list-style-type: none"> - Integrujemy się poprzez sport - "Na ludową nutę" - utworzenie Zespołu Pieśni i Tańca "Ulaniacy" - "Na ludową nutę"- rozwinięcie działalności Zespołu Pieśni i Tańca "Ulaniacy" - Kształtowanie przestrzeni publicznej przy Kościele Parafialnym Św. Małgorzaty poprzez budowę parkingu, oświetlenia, utworzenia pasów zieleni - Budowa wodociągu wraz z przyłączami miejscowości Kolonia Domaszewnica i w miejscowości Jadwisin - Dożynki wpisane w tradycję Gminy Ulan-Majorat. - Kalendarz promujący Gminę Ulan-Majorat. - Kultuwujemy tradycję poprzez organizację Dożynek Gminno-Parafialnych. - Przebudowa i remont świetlicy wiejskiej w Zakrzewie. - Remont i przystosowanie budynku do pełnienia funkcji Centrum Społeczno-Kulturalne wsi Gąsior. - Remont świetlicy wiejskiej w Paskudach ze zmianą przeznaczenia pomieszczenia garażowego oraz zagospodarowanie terenu. - Spotkania z pieśnią ludową. - Wyposażenie "Centrum Społeczno-Kulturalnego wsi Gąsior" pełniącego rolę świetlicy wiejskiej. - Wyposażenie świetlicy w sprzęt sportowo-rekreacyjny. - Wyposażenie świetlicy wiejskiej w Zakrzewie.
Ulhówek	8	10392612,68	5075051,00	<ul style="list-style-type: none"> - Budowa sieci wodociągowej z przyłączami w miejscowości Rzepin, Rokitno, Żerniki - Budowa sieci wodociągowej z przyłączami w miejscowości Wasylów Wielki i Rzeczycza oraz przebudowa kanału sanitarnego z przyłączami w miejscowości Korczmin-Osada - Podnoszenie jakości życia społeczności lokalnej poprzez udostępnianie urządzeń i sprzętu komputerowego celem przeprowadzenia warsztatów z tworzenia dokumentacji filmowych i fotografowania. - Remont świetlic wiejskich w miejscowości Budynin, Dyniska, Hubinek, Oserdów, Rokitno, Rzeczycza, Rzeplin, Szczepiatyn, Tamoszyn, Ulhówek, Wasylów Wielki, Żerniki. - Utworzenie wiejskiego parku rekreacyjno-wypoczynkowego w miejscowości Ulhówek - Warsztaty sportowo - edukacyjne dla seniorów z Gminy Ulhówek. - Zagospodarowanie terenu przy świetlicy wiejskiej w miejscowości Wasylów Wielki. - Zakup pojemników do segregacji odpadów sposobem na poprawę warunków życia i ochronę środowiska w gminie Ulhówek
Ułęż	14	5 553 558,67	3 399 287,43	<ul style="list-style-type: none"> - Od ziarenka do bochenka-wracamy do tradycji - Dożynki Powiatowe - Tradycja i nowoczesność w domu i zagrodzie - Adaptacja pomieszczenie na świetlice w OSP Zosin. - Budowa parkingu wraz ze zjazdami z drogi powiatowej nr 1434 L i nr 1435 L w ramach inwestycji pn. "Budowa gminnego obiektu sportowego w Ułężu przy ZSO w Sobieszynie - Dożynki Powiatowe. - Przebudowa stacji wodociągowej w Ułężu oraz oczyszczalni przydomowych „I etap”

Tabl. 5. Zestawienie projektów realizowanych w województwie lubelskim w ramach Osi 3 i 4 Programu Rozwoju Obszarów Wiejskich na lata 2007-2013 (cd.)
Stan w dniu 15.01.2013 r.

Nazwa gminy	Liczba umów	Łączna wartość projektów w zł	Łączne dofinansowanie UE w zł	Lista projektów
Ułęż (dok.)	14	5 553 558,67	3 399 287,43	<ul style="list-style-type: none"> - Remont budynku świetlicy wiejskiej w Drażgowie., wraz z zagospodarowaniem przyległego terenu. - Renowacja-remont budynku kościoła p.w. Podwyższenia Krzyża Świętego w Sobieszynie. - Rozwijanie aktywności społeczności lokalnej poprzez wyposażenie świetlicy wiejskiej w Ułężu. - Utworzenie centrum kulturalnego w Ułężu. - Utworzenie miejsca rekreacyjno-sportowego w miejscowości Korzeniów. - Utworzenie świetlicy wiejskiej w Sobieszynie z zagospodarowaniem terenu wokół świetlicy na parkingi i plac zabaw dla dzieci - Zachowanie dziedzictwa kulturowego obszaru poprzez organizację dożynek w Gminie Ułęż. - Zagospodarowanie terenu przyległego do obiektu pełniącego funkcję świetlicy wiejskiej w Sarnach poprzez zakup wyposażenia placu zabaw.
Urszulim	7	958 947,60	556 021,04	<ul style="list-style-type: none"> - Poleski Smak - nasze kulinarne dziedzictwo - Budowa przydomowych oczyszczalni ścieków w Gminie Urszulim - Nadaj życiu rytm! - Utworzenie Integracyjnego Centrum Medycznego w Urszulimie - Renowacja i konserwacja zabytkowego żyrandola z Kościoła Rzymskokatolickiego p.w. Św. Stanisława BM w Wereszczynie. - Śladami zapomnianej historii...Andrzejów - opracowanie, druk i promocja monografii miejscowości - W przyszłość z tradycją-integracja pokoleń wokół odbudowy i zachowania dziedzictwa kulturowego - Wyposażenie świetlicy wiejskiej oraz zaplecza kuchennego w Urszulimie
Urzędów	24	8 280 459,21	4 727 333,83	<ul style="list-style-type: none"> - Budowa kanalizacji sanitarnej w Zakościelnym - etap I. - Budowa parkingu przy cmentarzu parafialnym w Bobach Kolonii. - Budowa świetlicy wiejskiej w Moniakach - Budowa Wiejskiego Domu Kultury w Bobach Wsi - Dokończenie budowy domu wiejskiego w Józefinie i zagospodarowanie przylegającego terenu. - Modernizacja alejek z kostki granitowej, wokół zabytkowego kościoła pod wezwaniem Trójcy Przenajświętszej w Popkowicach. - Obiekty sportowo-rekreacyjne w miejscowości Mikuszewskie-I etap. - Piknik rodzinny - impreza kulturalno-rekreacyjna promująca lokalne walory Gminy Urzędów - Przebudowa stacji wodociągowej Mikuszewskie - Remont i wykonanie nowej kolorystyki elewacji Kościoła p.w. Trójcy Przenajświętszej w Popkowicach - Remont i wykonanie nowej kolorystyki elewacji kościoła p.w. Trójcy Przenajświętszej w Popkowicach-remont dzwonnicy. - Remont i wyposażenie budynku Gminnego Ośrodka Kultury w Urzędowie. - Stroje ludowe dla zespołu przy Gminnym Ośrodku Kultury w Urzędowie. - Urzędowskie Dni Garncarstwa - propagowanie tradycyjnego zawodu i rzemiosła jakim jest garncarstwo charakterystyczne dla terenu Gminy Urzędów w ramach warsztatów, konferencji i festynu

Tabl. 5. Zestawienie projektów realizowanych w województwie lubelskim w ramach Osi 3 i 4 Programu Rozwoju Obszarów Wiejskich na lata 2007-2013 (cd.)
Stan w dniu 15.01.2013 r.

Nazwa gminy	Liczba umów	Łączna wartość projektów w zł	Łączne dofinansowanie UE w zł	Lista projektów
Urzędów (dok.)	24	8 280 459,21	4 727 333,83	<ul style="list-style-type: none"> - Wydanie publikacji informacyjnej "Dzieje Urzędowa" - Wydanie publikacji informacyjnej "Głos Ziemi Urzędowskiej" - Wyposażenie istniejącej świetlicy wiejskiej w sołectwie Józefin - Wyposażenie istniejących świetlic wiejskich w sołectwach Leszczyna, Popkowie, Moniaki oraz Boby - Zagospodarowanie centrum miejscowości Popkowie - Zakup instrumentów muzycznych dla Ochotniczej Straży Pożarnej w Urzędowie - Zorganizowanie imprezy kulturalno-rekreacyjnej - "Dożynki Gminne" - Zorganizowanie imprezy kulturalno-rekreacyjnej - "Dożynki Gminne" - Zorganizowanie kampanii promocyjnej produktów tradycyjnych: syropu malinowego Mikołajówki, powidel śliwkowych z Mikołajówki i naturalnego soku jabłkowego - Zorganizowanie V Lubelskiej Biesiady Sadowniczej - Urzędów 07.08.2011 r.
Uścimów	5	10 082 035,78	3 950 911,00	<ul style="list-style-type: none"> - Zagospodarowanie centrum wsi Stary Uścimów - Festyn dożynkowy - kultywowanie tradycji lokalnych na terenie gminy Uścimów - Przebudowa i remont stacji uzdatniania wody w m. Drozdówka, budowa sieci wodociągowej Stara Jedlanka-Drozdówka oraz II etap budowy kanalizacji w m. Stara Jedlanka. - Przebudowa i remont stacji uzdatniania wody w miejscowości Uścimów Stary oraz budowa oczyszczalni ścieków i kanalizacji sanitarnej w miejscowości Nowa Jedlanka - Wykonanie placu zabaw przy Szkole Podstawowej w Starym Uścimowie.
Wąwolnica	10	2 208 449,46	1 368 268,69	<ul style="list-style-type: none"> - Budowa boiska sportowego, wielofunkcyjnego w m. Karmanowice gmina Wąwolnica (dz. Nr 258/1) - Budowa Gminnego Domu Kultury wraz z Biblioteką Gminną w miejscowości Wąwolnica - Budowa kanalizacji sanitarnej przy ul. Lubelskiej w m. Wąwolnica - Dni Wąwolnicy - Festyn rodzinny w gminie Wąwolnica - Podniesienie standardu usług gospodarstwa agroturystycznego w m. Zawada poprzez zagospodarowanie posesji. - Remont świetlicy wiejskiej w Celejowie. - Utworzenie Regionalnej Izby Tradycji w Celejowie - Zagospodarowanie terenu na posesji przy świetlicy wiejskiej w Celejowie - Zakup strojów regionalnych dla Zespołu Śpiewaczego "Senior"
Werbkowice	19	16659980,07	5719661,00	<ul style="list-style-type: none"> - Remont z budową urządzeń infrastruktury technicznej, parkingu, tarasu, ogrodzenia oraz wyposażenia świetlicy-remizy w Gozdowie - Budowa sieci wodociągowej z przyłączami w miejscowościach: Wilków, Łysa Góra, Strzyżowiec, Terebiniec, Peresłowice, Dobromierzyce, Werbkowice

**Tabl. 5. Zestawienie projektów realizowanych w województwie lubelskim w ramach Osi 3 i 4
Programu Rozwoju Obszarów Wiejskich na lata 2007-2013 (cd.)
Stan w dniu 15.01.2013 r.**

Nazwa gminy	Liczba umów	Łączna wartość projektów w zł	Łączne dofinansowanie UE w zł	Lista projektów
Werbkowice (dok.)	19	16659980,07	5719661,00	<ul style="list-style-type: none"> - Budowa sieci wodociągowej z przyłączami z pompownią dla Alojzowa i Gozdowa Gm. Werbkowice zasilana z wodociągu Werbkowice oraz budowa sieci wodociągowej z przyłączami dla części miejscowości Gozdów Gm. Werbkowice zasilana z wodociągu Czerniczyn Gm. Hrubieszów z budowa przejścia sieci wodociągowej pod drogą krajową nr 74 - Modernizacja Gminnego Ośrodka Kultury w Werbkowicach wraz z zakupem wyposażenia. - Promowanie tradycji kulinarnych charakterystycznych dla terenu Gminy Werbkowice w ramach spotkań i warsztatów oraz udostępnienie i wyposażenie pomieszczenia służącego do organizacji tych spotkań i warsztatów. - Propagowanie kultury ludowego muzykowania na terenie Gminy Werbkowice poprzez organizację warsztatów oraz zakup strojów ludowych, instrumentów i akcesoriów muzycznych. - Przebudowa amfiteatru i widowni wraz z urządzeniem terenu parkowego, budowa alejek spacerowych i miejsc postoju pojazdów oraz zagospodarowanie terenu zielenią, budowa alejek spacerowych na działce 140/1-Park Gminny w Werbkowicach. - Remont budynku świetlicy-remizy i budowa zbiornika na ścieki sanitarne na działce nr 15 i 16 w miejscowości Wronowice. - Remont budynku świetlicy-remizy w miejscowości Peresolowice. - Remont budynku świetlicy-remizy w miejscowości Podhorce. - Remont budynku świetlicy w miejscowości Hostynne. - Remont i modernizacja budynku świetlicy w miejscowości Dobromierzyce. - Remont i modernizacja świetlicy wiejskiej w Honiatyczach - Remont i rozbudowa stadionu sportowego w Werbkowicach. - Remont istniejącego parkingu i ciągów komunikacyjnych w ramach zagospodarowania przestrzeni publicznej przy kościele parafialnym w Werbkowicach. - Remont świetlicy-remizy w miejscowości Alojzów. - Stworzenie miejsca rekreacji i wypoczynku/placu zabaw/ dla mieszkańców i gości w miejscowości Kotorów. - Stworzenie miejsca rekreacji i wypoczynku/placu zabaw/ dla mieszkańców i gości w miejscowości Malice. - Stworzenie miejsca rekreacji i wypoczynku/placu zabaw/ dla mieszkańców i gości w miejscowości Podhorce
Wierzbica	12	14773207,11	6009853,18	<ul style="list-style-type: none"> - Lokalne Święto Żniw - Budowa Wiejskiego Domu Kultury z zapleczem rekreacyjnym dla sołectw Chylin i Chylin Wielki - Budowa systemu poboru dystrybucji wody na terenie gminy Wierzbica etap II, etap III - Lokalne Święto Żniw 2011. - Przebudowa świetlicy wiejskiej wraz z zagospodarowaniem przestrzeni publicznej w miejscowości Pniówno - Rozbudowa oczyszczalni ścieków typu Ecolo-Chief o przepustowości Qśr=300m³/d w m, Busówno Kolonia wraz z infrastrukturą techniczną - Rozbudowa świetlicy wiejskiej wraz z zagospodarowaniem przestrzeni publicznej w miejscowości Wierzbica. - Warsztaty gastronomiczne w zakresie kuchni regionalnej dla mieszkańców Gminy Wierzbica w miejscowościach Olchowiec, Pniówno, Chylin i Busówno.

Tabl. 5. Zestawienie projektów realizowanych w województwie lubelskim w ramach Osi 3 i 4 Programu Rozwoju Obszarów Wiejskich na lata 2007-2013 (cd.)
Stan w dniu 15.01.2013 r.

Nazwa gminy	Liczba umów	Łączna wartość projektów w zł	Łączne dofinansowanie UE w zł	Lista projektów
Wierzbica (dok.)	12	14773207,11	6009853,18	<ul style="list-style-type: none"> - Zagospodarowanie przestrzeni publicznej centrum miejscowości Wierzbica-Osiedle poprzez przebudowę chodników wraz z budową oświetlenia ulicznego. - Zagospodarowanie przestrzeni publicznej poprzez urządzenie placu zabaw w miejscowości Wólka Tarnowska. - Zagospodarowanie terenu przy zabytkowym kościele w miejscowości Olchowiec - Zakup pojemników do zbiórki i segregacji odpadów komunalnych na terenie gminy Wierzbica
Wilkołaz	11	6 134 903,31	2 822 020,79	<ul style="list-style-type: none"> - Adaptacja budynku remizy OSP w Ewuninie na świetlicę wiejską. - Dożynki Powiatowe 2011 - Instrumenty muzyczne dla Młodzieżowej Orkiestry Dętej Gminy Wilkołaz - Przebudowa oraz termomodernizacja budynku świetlicy wiejskiej w miejscowości Wilkołaz Drugi, gm. Wilkołaz - Przebudowa stadionu i budowa obiektów sportowych w miejscowości Wilkołaz Pierwszy wraz z infrastrukturą towarzyszącą - Rozwiązanie gospodarki wodnej Gminy Wilkołaz etap I – Obejmujący miejscowości: Zdrapy, Wilkołaz Pierwszy, Wilkołaz Górny i Wilkołaz Stacja Kolejowa - Rozwiązanie gospodarki wodnej Gminy Wilkołaz-etap II w obrębach geodezyjnych Ostrów, cz. Ostrów Kolonia i cz. Zalesie. - Utworzenie ogólnodostępnego placu zabaw w Wilkołazie Pierwszym - Wyposażenie świetlicy wiejskiej w Wilkołazie Drugim - Zagospodarowanie zbiornika wodnego wraz z urządzeniem terenu wokół zbiornika w miejscowości Wilkołaz Pierwszy, Gmina Wilkołaz. - Zorganizowanie imprezy kulturalno-rekreacyjnej "Dożynki Gminne 2012" połączonej z promocją lokalnych walorów
Wilków	6	224 650,00	142 285,28	<ul style="list-style-type: none"> - Nasza Biblioteka Miejscem Spotkań - Promocja walorów krajoznawczych i dziedzictwa kulturowego Gminy Wilków. - Remont świetlicy wiejskiej w Rogowie polegający na wykonaniu drobnych prac budowlanych - Stworzenie miejsca spotkań w Wólce Polanowskiej dla mieszkańców gminy Wilków. - Stworzenie miejsca spotkań w Braciejowicach dla mieszkańców gminy Łaziska i przybyłych gości - Szlakiem Kapliczek Lubelskiego Powiatu.
Wisznice	18	11203585,41	6227263,59	<ul style="list-style-type: none"> - Festiwal kultury i tradycji - Budowa parkingu przy kościele parafialnym w Wisznicach. - Integracja pokoleń-organizacja festynu rodzinnego w Gminie Wisznice. - Kompleksowa regulacja gospodarki wodno-ściekowej gminy Wisznice. - Odnowa centrum miejscowości Wisznice. - Oznakowanie turystyczne miejscowości Wisznice. - Remont i adaptacja na lokalne centrum kultury świetlicy wiejskiej w Polubiczach Wiejskich Pierwszych wraz z zagospodarowaniem centrum miejscowości

Tabl. 5. Zestawienie projektów realizowanych w województwie lubelskim w ramach Osi 3 i 4 Programu Rozwoju Obszarów Wiejskich na lata 2007-2013 (cd.)
Stan w dniu 15.01.2013 r.

Nazwa gminy	Liczba umów	Łączna wartość projektów w zł	Łączne dofinansowanie UE w zł	Lista projektów
Wisznice (dok.)	18	11203585,41	6227263,59	<ul style="list-style-type: none"> - Remont i rozbudowa świetlicy wiejskiej w Łyniewie wraz z zagospodarowaniem centrum miejscowości i budową ścieżki rowerowej - Remont zabytkowego kościoła pw. Św. Jana Ewangelisty w Polubiczach - Etap III. - Remont zabytkowego kościoła pw. Św. Jana Ewangelisty w Polubiczach-Etap II - Rozbudowa i modernizacja Wiejskiego domu kultury w Horodyszczu - Rozbudowa i przebudowa budynku świetlicy wiejskiej w Dubicy Dolnej. - Rozwój Centrum Kultury Lokalnej w Rowinach. - Wydanie monografii Gminy Wisznice - Wyposażenie świetlicy w Gminnym Ośrodku Kultury i Oświaty w Wisznicach. - Z tradycją ludową w gminie Wisznice - organizacja imprez plenerowych i warsztatów dla mieszkańców Gminy Wisznice - Zagospodarowanie przestrzeni publicznej w centrum miejscowości Dubica Dolna. - Zakup samochodu śmieciarki dla Gminnego Zakładu Komunalnego w Wisznicach Sp. z o.o.
Włodawa	23	8 464 654,83	4 946 341,88	<ul style="list-style-type: none"> - Promocja wsi Orchówek-na papierze i w sieci - Budowa Tożsamości Regionalnej-unowocześnienie infrastruktury społecznej w Solectwie Różanka-przebudowa świetlicy wiejskiej-etap I. - Europejskie Regaty Integracyjne na terenie Centrum Rekreacji i Wypoczynku nad Jeziorem Białym. - Europejskie Regaty Integracyjne na terenie Centrum Rekreacji i Wypoczynku nad Jeziorem Białym. - Kompleksowe rozwiązanie gospodarki ściekowej na terenie Gminy Włodawa - Kulturalne uprawy tarasowe - Modernizacja budynku z przeznaczeniem na klub integracji społecznej i kulturalnej w Okunince - Ogrodzenie zabytkowego cmentarza prawosławnego w obrębie wsi Sobibór. - Poznaj rzekę Bug z Kajaka - Przebudowa, remont (modernizacja) świetlicy wiejskiej w Susznie - Remont (modernizacja) infrastruktury społeczno – kulturalnej Gminy Włodawa w miejscowościach: Stawki, Żuków, Żłobek, Sobibór, Krasówka, Szuminka - Roboty remontowo – konserwatorskie budynku kościoła Parafii Rzymskokatolickiej pw. św. Augustyna w Różance wraz z zagospodarowaniem otoczenia - Rozwój turystyki i miejsc rekreacji na terenie lokalnej grupy działania "Poleska Dolina Bugu" poprzez budowę bieżni sportowej. - Urządzenie terenu zabawowo-rekreacyjnego w miejscowości Orchówek. - Utworzenie placów zabaw przy świetle zabaw przy świetlicach wiejskich w Krasówce i Korolówce - Utworzenie placu zabaw przy świetlicy wiejskiej w Żukowie.

Tabl. 5. Zestawienie projektów realizowanych w województwie lubelskim w ramach Osi 3 i 4 Programu Rozwoju Obszarów Wiejskich na lata 2007-2013 (cd.)
Stan w dniu 15.01.2013 r.

Nazwa gminy	Liczba umów	Łączna wartość projektów w zł	Łączne dofinansowanie UE w zł	Lista projektów
Włodawa (dok.)	23	8464654,83	4946341,88	<ul style="list-style-type: none"> - Wyposażenie świetlicy wiejskiej w Susznie. - Zachowanie dziedzictwa kulturowego na terenie LGD. - Zachowanie dziedzictwa kulturowego poprzez wyposażenie istniejącej świetlicy wiejskiej. - Zagospodarowanie rekreacyjno-turystyczne przestrzeni wokół świetlicy wiejskiej w Różance. - Zakup samochodu asenizacyjnego do wywozu nieczystości płynnych ze zbiorników bezodpływowych z terenu Gminy Włodawa. - Zakup wyposażenia do świetlicy wiejskiej w Orchówku. - Żelazny Bieg.
Wohyń	9	12164195,48	4863932,71	<ul style="list-style-type: none"> - Budowa chodnika przy drodze Nr 1126L i 1125L w miejscowości Ostrówki Gmina Wohyń. - Budowa kanalizacji ciśnieniowej w miejscowości Wohyń - Dożynki w gminie Wohyń. - Przebudowa chodników w ul. Średniej w Wohyniu. - Rewitalizacja centrum miejscowości Wohyń - Rewitalizacja obiektu sakralnego przy Kościele Parafii Św. Anny w Wohyniu. - Rozbudowa infrastruktury wodno-ściekowej w miejscowości Wohyń - Wydanie materiałów promocyjnych oraz utworzenie trasy spacerowej i miejsca ogniskowego w Gminie Wohyń. - Zakup wyposażenia do domu ludowego w Świerżach.
Wojciechów	18	6387814,23	3846665,08	<ul style="list-style-type: none"> - Budowa i wyposażenie obiektów sportu i rekreacji w miejscowości Maszki i Palikije I - Budowa altany z przeznaczeniem na izbę gamcarza, oraz zakup wyposażenia do Starej kuźni. - Budowa i wyposażenie obiektów sportu i rekreacji w miejscowości Miłocin. - Budowa sieci wodociągowej rozdzielniczej w miejscowościach Palikije Drugie i Miłocin - Doposażenie "Wojciechowski Zagrody" - Doposażenie Muzeum Kowalstwa w Wojciechowie. - Dożynki Parafialno-Gminne w Wojciechowie - Festyn Kowalski w Wojciechowie. - Modernizacja Stacji Uzdatniania Wody Palikuje oraz budowa wodociągów w miejscowościach Wojciechów- Palikije - Sporniak - Prezentacja twórczości ludowej i ginących zawodów Lokalnej Grupy Działania "Zielony Pierścień" podczas Ogólnopolskich Spotkań Kowali w Wojciechowie. - Promocja Szlaku Żelaza i Kowalskich Tradycji w Gminie Wojciechów. - Promocja tradycji dożynkowych jako staropolskiego dziedzictwa kulturowego Lokalnej Grupy Działania "Zielony Pierścień" - Remont i wyposażenie świetlic wiejskich w miejscowościach Wojciechów i Łubki -Kolonja. - Remont organów w zabytkowym kościele parafialnym pw. Św. Teodora w Wojciechowie - Renowacja XVI-wiecznej Wieży Ariańskiej w celu ochrony dziedzictwa kulturowego Ziemi Wojciechowskiej - Rewitalizacja zabytkowego parku dworskiego w miejscowości Łubki oraz upowszechnianie wiedzy z zakresu dendrologii - Rozwój usług turystycznych oraz poprawa infrastruktury turystycznej. - Zakup urządzeń do kuźni

Tabl. 5. Zestawienie projektów realizowanych w województwie lubelskim w ramach Osi 3 i 4 Programu Rozwoju Obszarów Wiejskich na lata 2007-2013 (cd.)
Stan w dniu 15.01.2013 r.

Nazwa gminy	Liczba umów	Łączna wartość projektów w zł	Łączne dofinansowanie UE w zł	Lista projektów
Wojcieszków	5	1821956,59	438554,00	<ul style="list-style-type: none"> - Budowa chodnika przy ulicy Okopowej w Wojcieszkowie. - Budowa obiektu sportowego w Wojcieszkowie, działka nr 1281 i nr 1557 - Organizacja imprezy plenerowej "Tradycyjne smaki gminy" - Organizacja imprezy plenerowej "Tradycyjne smaki gminy" - Wydanie książki pt. "Ślady ziemian w krajobrazie kulturowym gminy Wojcieszków"
Wojślawice	7	2194091,09	1343339,91	<ul style="list-style-type: none"> - "W kręgu Wojsława". - Budowa przydomowych oczyszczalni ścieków w gminie Wojsławice. - Festyn dla mieszkańców Gminy Wojsławice - "Staropolskie Obyczaje" - Jarmark Nadbużański "Królewski". - Pejzaż kulturowy Ziemi Chełmskiej. Promocja architektury drewnianej i wielokulturowego dziedzictwa regionu za pomocą broszury i strony internetowej. - Przebudowa placu przy kościele p.w. św. Michała Archanioła oraz remont chodników wzdłuż ulicy Rynek w Wojsławicach. - Remont kościoła p.w. św. Michała Archanioła w Wojsławicach. - Budowa boiska sportowego z funkcją rekreacyjną i widowiskową jako centrum aktywności fizycznej mieszkańców gminy Wola Mysłowska - Budowa budynku Świetlicy wiejskiej we wsi Grudź. - Budowa sieci kanalizacyjnej wraz z przyłączami w miejscowości Dwornia - Budowa świetlicy wiejskiej we wsi Wandów - Impreza kulturalna "Pożegnanie lata" w Starej Hucie - Modernizacja części budynku OSP na potrzeby świetlicy wiejskiej w Starej Hucie wraz z zagospodarowaniem terenu (ogrodzenie, utwardzenie, plac zabaw) - Modernizacja świetlicy wiejskiej we wsi Dwornia - Przebudowa świetlicy wiejskiej na potrzeby centrum wsi w Wilczykach wraz z wykonaniem opaski i utwardzeniem placu - Rozwiązanie problemów gospodarki wodno - ściekowej na terenie gminy Wola Mysłowska poprzez budowę oczyszczalni ścieków w Jarczewie , kanalizacji sanitarnej z przyłączami w Jarczewie i sieci wodociągowej z przyłączami w Woli Mysłowskiej, Myslowie i Wilczykach. - Warsztaty dla mieszkańców gminy z zakresu sporządzania i serwowania potraw lokalnych i regionalnych. - Wyposażenie świetlicy wiejskiej w Ksawerynowie. - Wyposażenie świetlicy wiejskiej w Osinach. - Wyposażenie świetlicy wiejskiej w Woli Mysłowskiej. - Wyposażenie świetlicy wiejskiej we wsi Mysłów i Baczków
Wola Mysłowska	14	10259853,98	5673784,36	<ul style="list-style-type: none"> - Budowa oraz remont świetlic wiejskich we wsi Siedliszcze i Stulno wraz z zagospodarowaniem terenu i zakupem wyposażenia. - Budowa przydomowych oczyszczalni ścieków na terenie gminy Wola Uhruska oraz wodociągu z przyłączami w miejscowości Macoszyn duży i Kosyń - Budowa stacji wodociągowej w Woli Uhruskiej - Budowa świetlicy wiejskiej w miejscowości Zbereże wraz z zagospodarowaniem otoczenia i zakupem wyposażenia - Międzynarodowy Plener Plastyczny "Kresy 92" - Wymiana stolarki okiennej i drzwiowej w świetlicy wiejskiej w Uhrusku. - Wzrost atrakcyjności regionu poprzez kultywowanie tradycji regionalnych-zakup strojów ludowych. - Zakup samochodu śmieciarki z przyczepą oraz pojemników do zbierania odpadów - Zakup strojów ludowych chełmskich dla Zespołu Pieśni i Tańca "Kresowiak".
Wola Uhruska	9	5831322,81	3424789,16	<ul style="list-style-type: none"> - Budowa oraz remont świetlic wiejskich we wsi Siedliszcze i Stulno wraz z zagospodarowaniem terenu i zakupem wyposażenia. - Budowa przydomowych oczyszczalni ścieków na terenie gminy Wola Uhruska oraz wodociągu z przyłączami w miejscowości Macoszyn duży i Kosyń - Budowa stacji wodociągowej w Woli Uhruskiej - Budowa świetlicy wiejskiej w miejscowości Zbereże wraz z zagospodarowaniem otoczenia i zakupem wyposażenia - Międzynarodowy Plener Plastyczny "Kresy 92" - Wymiana stolarki okiennej i drzwiowej w świetlicy wiejskiej w Uhrusku. - Wzrost atrakcyjności regionu poprzez kultywowanie tradycji regionalnych-zakup strojów ludowych. - Zakup samochodu śmieciarki z przyczepą oraz pojemników do zbierania odpadów - Zakup strojów ludowych chełmskich dla Zespołu Pieśni i Tańca "Kresowiak".

Tabl. 5. Zestawienie projektów realizowanych w województwie lubelskim w ramach Osi 3 i 4 Programu Rozwoju Obszarów Wiejskich na lata 2007-2013 (cd.)
Stan w dniu 15.01.2013 r.

Nazwa gminy	Liczba umów	Łączna wartość projektów w zł	Łączne dofinansowanie UE w zł	Lista projektów
Wólka	8	940 842,68	481 739,66	<ul style="list-style-type: none"> - Zdrowie i integracja na obszarze LGD Kraina Wokół Lublina - Budowa altany drewnianej z grilllem ogrodowym jako forma rozwoju turystyki i rekreacji - Budowa placu zabaw w miejscowości Rudnik. - Budowa placu zabaw w miejscowości Turka os. Borek. - Budowa, przebudowa boisk przy Szkole Podstawowej w Świdniku Małym. - Impreza kulturalno-rekreacyjna - "Festyn w Ogrodzie na rzecz dzieci poszkodowanych przez powódź". - Organizacja warsztatów garncarskich i festynu dla dzieci z terenu gmin powiatu lubelskiego jako forma zachowania lokalnego dziedzictwa kulturowego i historycznego. - Organizacja warsztatów garncarskich jako forma kultywowania tradycyjnych zawodów i rzemiosła.
Wiryki	19	5 410 983,88	3 337 389,82	<ul style="list-style-type: none"> - "Człowiek-Kultura-Środowisko" - Promocja Wsi Wiryki - Budowa placu zabaw w miejscowości Kaplonosy - Budowa placu zabaw w miejscowości Wiryki Połud - Budowa przydomowych oczyszczalni ścieków na terenie Gminy Wiryki - Budowa przydomowych oczyszczalni ścieków na terenie gminy Wiryki. - Budowa świetlicy wiejskiej w Suchawie. - Ogrodzenie zabytkowego cmentarza w obrębie wsi Lubień. - Remont dachu cerkwi prawosławnej p.w. Podwyższenia Krzyża Pańskiego w Horostycie - Remont świetlic wiejskich w miejscowości Wiryki Połud, Kaplonosy, Lipówka, Krzywowierzba - Remont świetlic wiejskich w miejscowościach: Wiryki Połud, Lipówka, Krzywowierzba wraz z infrastrukturą towarzyszącą - Remont świetlic wiejskich w miejscowościach: Zahajki Lubień oraz remont Filii Gminnej Biblioteki Publicznej w Wirykach z siedzibą w Horostycie. - Rozwój turystyki na terenie gminy Wiryki, poprzez utworzenie strony internetowej. - Stworzenie terenu rekreacyjnego w miejscowości Kaplonosy. - Wyposażenie świetlicy wraz z punktem dostępu do Internetu przy parafii prawosławnej w Horostycie. - Zagospodarowanie przestrzeni publicznej poprzez budowę chodnika w miejscowości Wiryki Adampol i Wiryki Połud. - Zagospodarowanie przestrzeni publicznej w centrum wsi Wiryki Połud, poprzez uzbrojenie placu imprez w wewnętrzną linię energetyczną i oświetleniową oraz budowę oświetlenia ulicznego w miejscowościach Kolonia Wiryki, Suchawa, Adampol, Ignaców. - Zakup pojemników do segregacji odpadów komunalnych dla gminy Wiryki. - Zakup pojemników do selektywnej zbiórki odpadów komunalnych dla Gminy Wiryki - Zwiększenie atrakcyjności turystycznej miejscowości Suchawa poprzez budowę małej infrastruktury turystycznej.

**Tabl. 5. Zestawienie projektów realizowanych w województwie lubelskim w ramach Osi 3 i 4
Programu Rozwoju Obszarów Wiejskich na lata 2007-2013 (cd.)
Stan w dniu 15.01.2013 r.**

Nazwa gminy	Liczba umów	Łączna wartość projektów w zł	Łączne dofinansowanie UE w zł	Lista projektów
Wysokie	10	5753035,02	2994665,96	<ul style="list-style-type: none"> - Remont budynku pełniącego funkcje społeczno-kulturalne przy ul. Rynek Jabłonowskich 3 w Wysokiem - Budowa sieci wodociągowej z przyłączami w miejscowościach Wysokie i Łosień oraz przydomowych oczyszczalni ścieków na terenie Gminy Wysokie - Modernizacja istn. układu odprowadzania ścieków sanitarnych z Zespołu Szkół w Wysokiem wraz z budową biologicznej oczyszczalni ścieków przy ul. Młyńskiej w Wysokiem. - Odnowienie i zagospodarowanie centrum miejscowości Gielczew Pierwsza. - Odnowienie i zagospodarowanie centrum w miejscowości Wysokie. - Organizacja imprezy artystycznej oraz doposażenie i podniesienie poziomu artystycznego chóru AMBITUS. - Rozwój rekreacji wiejskiej i turystyki w Gminie Wysokie poprzez utworzenie centralnego miejsca zabaw i wypoczynku w Maciejowie Starym w połączeniu z organizacją imprezy kulturalnej "Dzień rodziny". - Urządzenie placu do zabaw w Wysokiem przy nowym boisku "ORLIK 2012" oraz organizacja imprezy kulturalnej pn. "Dzień dziecka w Wysokiem". - Wirtualne Centrum Turystyki, dziedzictwa przyrodniczego, kulturowego i historycznego Krainy wokół Lublina. - Wydanie i publikacja przewodnika po Gminie Wysokie oraz stworzenie turystycznej strony internetowej.
Zakrzew	5	4052952,80	2330707,51	<ul style="list-style-type: none"> - Budowa sieci wodociągowej z przyłączami z pompownią sieciową dla miejscowości Annów, Dębina, Boża Wola i Majdan Starowiejski, Gmina Zakrzew. - Doposażenie gospodarstwa agroturystycznego przez wykonanie ujeżdżalni dla koni oraz zakup uprzęży parokonnej. - Napisanie, wdranie i promocja publikacji "Gmina Zakrzew od pradziejów do współczesności" - Organizacja imprez i wydarzeń kulturalnych na terenie Gminy Zakrzew w 2011 r. - Uzupełnienie wyposażenia gospodarstwa agroturystycznego "Dębina".
Zakrzówek	15	15795204,54	5990367,06	<ul style="list-style-type: none"> - Budowa kompleksu boisk wielofunkcyjnych w Sulowie - Etap I - Budowa kotłowni opalanej biomasą, budynku magazynu opału oraz sieci ciepłowniczej w miejscowości Zakrzówek. - Budowa oczyszczalni ścieków w Bystrzycy i kanalizacji sanitarnej w miejscowości Bystrzyca, Majorat, Zakrzówek – etap I, zadanie 1i 2 - Budowa placu zabaw w miejscowości Zakrzówek - Budowa stacji wodociągowej w Studziankach, sieci wodociągowej łączącej wodociągi Studzianki i Majdan-Grabina oraz przebudowa stacji wodociągowej w Majdanie-Grabinie. - Budowa wielofunkcyjnego boiska w Zakrzówku - Modernizacja stadionu sportowego w Zakrzówku. - Remont połączony z modernizacją pomieszczenia przeznaczonego na kuchnię w świetlicy wiejskiej w Studziankach - Rozbudowa oraz adaptacja budynku komunalnego z przeznaczeniem na Wiejski Dom Kultury" - Utwardzanie placu w celu stworzenia miejsca na jarmarki i odpusty - Wykonanie folderu promocyjnego - Zakup instrumentów dla orkiestry dętej w Majdanie Grabina - Zakup strojów galowych dla OSP w Zakrzówku - Zorganizowanie imprezy kulturalno rekreacyjnej Dożynki Gminne w Zakrzówku - Zorganizowanie imprezy kulturalno rekreacyjnej Święto Mleka i Miodu w Zakrzówku

Tabl. 5. Zestawienie projektów realizowanych w województwie lubelskim w ramach Osi 3 i 4 Programu Rozwoju Obszarów Wiejskich na lata 2007-2013 (cd.)
Stan w dniu 15.01.2013 r.

Nazwa gminy	Liczba umów	Łączna wartość projektów w zł	Łączne dofinansowanie UE w zł	Lista projektów
Zalesie	17	7 531 568,63	4 383 851,77	<ul style="list-style-type: none"> - Budowa kompleksu sportowo – rekreacyjnego w Dobryniu Dużym - Remont świetlicy wiejskiej w miejscowości Dereczanka wraz z zakupem wyposażenia - Aktywni na wodnym i rowerowym szlaku turystycznym. - Budowa i przebudowa terenów utwardzonych (placu parkingowego, chodnika), budowa i przebudowa ogrodzenia, budowa oświetlenia i obiektów małej architektury na terenie przykościelnym parafii św. Stanisława Kostki w Wólce Dobryńskiej. - Budowa miejsca wypoczynkowego wraz z wyposażeniem wypożyczalni sprzętu wodnego. - Budowa parkingu przy cmentarzu i kościele parafialnym pod wezwaniem Przemienienia Pańskiego w miejscowości Kol. Horbów. - Budowa placu parkingowego wraz z przebudową chodników na terenie przykościelnym parafii św. Stanisława Kostki w Wólce Dobryńskiej - Promocja gospodarstwa agroturystycznego - Remont świetlicy wiejskiej w miejscowości Malowa Góra. - Remont świetlicy wiejskiej w miejscowości Kloda Duża. - Uporządkowanie gospodarki wodno-ściekowej na terenie Gminy Zalesie - Utworzenie Wiejskiego Centrum Aktywności Społecznej poprzez zagospodarowanie i wyposażenie placu przy Szkole Podstawowej w Dobryniu Dużym na cele rekreacyjne. - Utworzenie Wiejskiego Centrum Aktywności Społecznej poprzez zagospodarowanie i wyposażenie placu przy Szkole Podstawowej w Wólce Dobryńskiej na cele rekreacyjne - Utworzenie Wiejskiego Centrum Aktywności Społecznej. Remont i modernizacja pomieszczeń domu parafialnego parafii św. Stanisława Kostki w Wólce Dobryńskiej pełniących funkcje świetlicy wiejskiej oraz utworzenie WCAS. - Utworzenie Wiejskiego Centrum Aktywności w świetlicy wiejskiej w Mokranach Nowych. - Wyposażenie świetlicy w Kijowiec PGR. - Wyposażenie świetlicy w Mokranach Starych.
Zamość	18	11862716,55	4858128,21	<ul style="list-style-type: none"> - Utworzenie Centrum Kulturalno-Rekreacyjnego w miejscowości Pniówek poprzez remont świetlicy wiejskiej i zagospodarowanie terenu na funkcję sportowo-rekreacyjną - Budowa i wyposażenie Regionalnej Izby Pamięci w miejscowości Wysokie –budynku turystyki i tradycji wiejskiej - Budowa kanalizacji sanitarnej w m. Kalinowice, Wólka Panieńska, Szopinek - II etap. - Budowa placów zabaw na terenie Gminy Zamość - Budowa sieci kanalizacji sanitarnej w miejscowości Mokre - Festyn Lotniczy Mokre 2010-promocja tradycji lotniczych Zamojszczyzny. - Kresowe Spotkanie Miłośników Konia Orientalnego w Wólce Wieprzeckiej - Promocja i rozwijanie aktywnej turystyki i rekreacji poprzez wydanie map oraz folderów informacyjnych. - Remont budynku świetlicy wiejskiej w miejscowości Zawada

Tabl. 5. Zestawienie projektów realizowanych w województwie lubelskim w ramach Osi 3 i 4 Programu Rozwoju Obszarów Wiejskich na lata 2007-2013 (cd.)
Stan w dniu 15.01.2013 r.

Nazwa gminy	Liczba umów	Łączna wartość projektów w zł	Łączne dofinansowanie UE w zł	Lista projektów
Zamość (dok.)	18	11862716,55	4858128,21	<ul style="list-style-type: none"> - Rozbudowa budynku na Filię Biblioteki Publicznej Gminy Zamość w miejscowości Żdanów - Rozbudowa budynku świetlicy wiejskiej wraz z zagospodarowaniem terenu na funkcje sportowo - rekreacyjne w miejscowości Hubale - Rozbudowa budynku świetlicy wiejskiej z przeznaczeniem na Filię Biblioteki Publicznej Gminy Zamość w miejscowości Mokre. - Rozwijanie aktywności społeczności lokalnej poprzez remont połączony z modernizacją budynku świetlicy Parafialnego Ośrodka Kultury Sportu i Rekreacji w Lipsku kolonii - Spotkania Miłośników Konia Orientalnego w Wólce Wieprzeckiej. - Upowszechnianie dostępu do Internetu w miejscowości Żdanów, poprzez wyposażenie w stanowiska komputerowe Biblioteki Publicznej Gminy Zamość z/s w Sitańcu Filia w Żdanowie - Wyposażenie świetlic wiejskich Gminy Zamość - Zakup instrumentów muzycznych dla zespołu Młodzieżowej Orkiestry Dętej z Białowoli. - Zakup strojów dla zespołu śpiewaczego Sitanianie z Sitańca oraz wyposażenie świetlicy wiejskiej.
Żmudź	7	2 991 136,12	1 740 286,40	<ul style="list-style-type: none"> - Dni Żmudzi - Spotkania z tradycją kulinarną regionu - Żmudzkie smaki - "Utworzenie Gminnego Centrum Sportowo-Kulturalnego w miejscowości Żmudź poprzez budowę boisk i planu parkingowego". - Budowa przydomowych czyszczalni ścieków na terenie Gminy Żmudź. - Budowa przydomowych oczyszczalni ścieków w gminie Żmudź. - Kształtowanie przestrzeni publicznej w miejscowości Żmudź i Żmudź Kolonia poprzez odnowę chodników placów parkingowych i uporządkowanie zieleni - Remont połączony z modernizacją świetlicy wiejskiej w Roztoce.
Żółkiewka	16	5 882 327,91	3 288 760,58	<ul style="list-style-type: none"> - Budowa boiska wielofunkcyjnego ogólnodostępnego zlokalizowanego przy Szkole Podstawowej w Żółkiewce - Rewitalizacja skweru w Żółkiewce - Adaptacja budynku remizy OSP z przeznaczeniem na potrzeby świetlicy wiejskiej w Chłaniowie. - Biesiada nad wodą-festyn integracyjny. - Dożynki gminne. - Gromadzenie materiałów historycznych i wydanie książki o Żółkiewce. - Kreowanie nowych pomysłów i rozwój dotychczasowych inicjatyw formą na ożywienie życia społecznego i kulturalnego oraz promocje obszaru LSR - Modernizacja boiska gminnego - Panorama Żółkiewska-publicacja o profilu społeczno-kulturalnym. - Propagowanie sporządzania i serwowania tradycyjnych produktów charakterystycznych dla terenu Gminy Żółkiewka w ramach spotkań, szkoleń i warsztatów. - Remont dworku w Olchowcu na potrzeby kulturalno-społeczne - Ujednoczenie systemu kanalizacji i wodociągów oraz budowa przydomowych oczyszczalni ścieków w gminie Żółkiewka - Utworzenie punktu informacji turystycznej i promocja gminy. - Zagospodarowanie terenu na potrzeby organizacji imprez społeczno-kulturalnych sportowych w miejscowości Żółkiew Kolonia. - Zakup ciągnika z przyczepami i wyposażeniem na potrzeby selektywnej zbiórki odpadów realizowanej w Gminie Żółkiewka - Zakup sceny wraz z wyposażeniem na potrzeby organizacji imprez kulturalno-społecznych.

Tabl. 5. Zestawienie projektów realizowanych w województwie lubelskim w ramach Osi 3 i 4 Programu Rozwoju Obszarów Wiejskich na lata 2007-2013 (dok.)
Stan w dniu 15.01.2013 r.

Nazwa gminy	Liczba umów	Łączna wartość projektów w zł	Łączne dofinansowanie UE w zł	Lista projektów
Zwierzyniec	8	7 873 520,88	3 885 661,00	<ul style="list-style-type: none"> - Budowa zespołu sportowo-rekreacyjnego w Parku Środowiskowym w Zwierzynicy - Budowa kanalizacji sanitarnej w miejscowości Bagno. - Porządkowanie gospodarki ściekowej na terenie Gminy Zwierzyniec poprzez budowę kanalizacji sanitarnej w miejscowości Obroc z przesyłem do Zwierzynicy oraz budowę kanalizacji sanitarnej w Zwierzynicy w ulicy Partyzantów - Rewitalizacja Parku Środowiskowego w Zwierzynicy - etap I. - Rewitalizacja Parku Środowiskowego w Zwierzynicy - etap II - Upowszechnienie dostępu do Internetu w miejscowości Zwierzyniec poprzez doposażenie stanowisk komputerowych w Miejsko-Gminnej Bibliotece Publicznej w Zwierzynicy. - Zagospodarowanie turystyczne doliny rzeki Wieprz i kształtowanie przestrzeni publicznej w miejscowościach Turzyniec i Wywłoczka. - Zakup strojów oraz instrumentów muzycznych dla Zwierzynieckiej Kapeli Ludowej
Żyrzyn	13	1 272 828,49	779 998,80	<ul style="list-style-type: none"> - "Dziedzictwo ojców" upowszechnianie i kultywowanie tradycji ludowej wśród mieszkańców Gminy Żyrzyn. - Budowa boiska sportowego o nawierzchni trawiastej w Żyrzynie - Kultywowanie tradycji i kultury podczas imprezy pn. "Dożynki w gminie Żyrzyn" - Montaż kominka i wyposażenie świetlicy wiejskiej w Kotlinach - Promocja walorów turystycznych, przyrodniczych i kulturowych Gminy Żyrzyn poprzez wydanie albumu i ulotki. - Przebudowa i remont remizy OSP na cele świetlicy wiejskiej w miejscowości Kotliny - Przegląd kołęd, szopek, stroików i ozdób choinkowych. - Remont i modernizacja świetlicy wiejskiej w Żyrzynie - Remont połączony z modernizacją oraz wyposażenie świetlicy wiejskiej w Woli Osińskiej. - Utworzenie Centrów Miejscowości w Jaworowie i Żerdzi. - Utworzenie parku w Żyrzynie oraz modernizacja stawu w Jaworowie na cele rekreacji. - Wydarzenie kulturalne: "Widowisko historyczne pn. Ludzie milczeli, drzewa przekazały tajemnicę". - Wyposażenie Izby Ludowej w Borysowie w warsztaty tkackie.

Źródło: Opracowane na podstawie *Mapa projektów* <http://prow.lubelskie.pl/mapa-projektow>.

Tabl. 6. Dochody budżetów gmin i miast na prawach powiatu według rodzajów

Wyszczególnienie	2004	2005	2006	2007	2008	2009	2010	2011
	w tysiącach złotych							
GMINY								
O G Ó Ł E M	2409501,2	2722947,6	3007628,3	3300932,7	3592460,9	3771596,9	4341496,0	4600757,0
Dochody własne ^a	889056,2	1039510,2	1060458,4	1224431,1	1311284,8	1208662,5	1360534,8	1485002,1
w tym:								
udział w podatku dochodowym:								
od osób prawnych	17378,1	17548,2	16500,5	21504,5	25340,5	21385,5	18041,0	27413,0
od osób fizycznych	238098,9	270517,4	322040,1	400187,1	460709,5	408210,3	422417,2	494277,4
podatek rolny	93630,6	95564,6	89313,4	97475,6	113670,7	114188,1	107989,6	113133,8
podatek od nieruchomości	263305,6	287726,3	293702,1	308913,8	316540,7	320634,5	346902,9	378816,9
podatek od środków transportowych	18104,6	18895,7	20391,9	22852,3	22850,3	24029,2	25459,1	27411,8
wpływ z karty podatkowej	3106,6	2591,1	2423,1	2305,2	2148,6	2060,5	1924,3	1852,0
podatek od czynności cywilno-prawnych	15700,6	16470,9	19262,5	29107,2	31047,3	27678,9	30200,3	30167,9
opłata skarbową	15632,4	16395,2	16817,3	14038,0	14002,4	11516,5	11656,8	11496,2
dochody z majątku	52264,8	57309,6	58008,0	79806,3	77409,8	76341,6	86111,8	91715,8
Dotacje	309163,5	470313,4	679053,6	731844,0	761598,1	876932,5	1268038,1	1354484,1
celowe	309163,5	470313,4	679053,6	731844,0	761598,1	796589,5	963355,3	892542,1
w tym								
z budżetu państwa na zadania:								
z zakresu administracji rządowej	249615,1	334134,0	527017,9	538322,2	538794,5	551895,8	683035,5	631744,0
własne	37832,4	104435,6	124853,6	154607,5	184163,0	188871,5	233058,6	213946,2
realizowane na podstawie porozumień z organami administracji rządowej	751,8	2314,7	941,6	1012,9	7246,9	18071,1	9101,4	2112,9
na zadania realizowane na podstawie porozumień między jednostkami samorządu terytorialnego	4369,7	4572,1	6690,9	16198,4	5840,5	10037,9	24030,0	24757,5
otrzymane z funduszy celowych..	16594,5	24857,0	19549,6	21703,0	25553,2	27713,2	14129,8	9179,7
przekazane w ramach programów finansowanych z udziałem środków europejskich oraz innych środków zagranicznych niepodlegających zwrotowi oraz płatności z budżetu środków europejskich	x	x	x	x	x	80343,1	304682,8	461942,0
Subwencja ogólna	1211281,5	1213124,0	1268116,2	1344657,7	1519578,0	1686001,8	1712923,1	1761270,8
w tym część oświatowa	842068,3	822661,9	842567,1	880524,1	964911,0	1026953,5	1068799,4	1111916,2

a W latach 2004-2007 razem z środkami na dofinansowanie własnych zadań z innych źródeł.

Tabl. 6. Dochody budżetów gmin i miast na prawach powiatu według rodzajów (dok.)

Wyszczególnienie	2004	2005	2006	2007	2008	2009	2010	2011
	w tysiącach złotych							
MIASTA NA PRAWACH POWIATU								
O G Ó Ł E M	1168430,7	1245813,2	1429987,7	1575036,9	1724397,9	1809611,4	1949448,9	2152852,9
Dochody własne ^a	579927,6	627281,9	761365,3	877745,4	954981,0	919278,1	923835,1	1032448,9
w tym:								
udział w podatku dochodowym:								
od osób prawnych	17951,9	23582,6	27162,5	41427,2	39846,1	35609,7	27787,8	30160,7
od osób fizycznych	235507,6	278732,3	326959,1	400396,7	435295,3	406333,7	403250,6	450437,8
podatek rolny	1041,6	1046,6	814,0	1007,0	1525,0	1495,6	1009,7	1046,4
podatek od nieruchomości	153817,0	162347,9	167727,0	185462,8	185388,3	203330,2	197505,9	208112,9
podatek od środków transportowych	9781,3	10631,3	11966,8	14078,8	15156,1	15973,2	15514,8	15189,2
wpływy z karty podatkowej	2022,6	1940,6	1806,1	1723,0	1549,6	1392,8	1368,3	1448,1
podatek od czynności cywilno-prawnych	12917,4	13773,6	19726,1	36452,0	60834,3	17893,6	12406,5	29046,3
opłata skarbową	14039,6	14724,2	14110,8	12902,9	14159,9	11034,5	11231,2	10606,4
dochody z majątku	43289,4	26360,6	51559,1	35389,4	45432,1	52386,2	51202,7	49442,1
Dotacje	166897,6	185614,9	226234,8	226937,2	237133,6	303449,3	413084,5	433468,7
celowe	166897,6	185614,9	226234,8	226937,2	237133,6	257648,1	268206,3	261413,5
w tym								
z budżetu państwa na zadania:								
z zakresu administracji rządowej	121997,8	141302,5	162479,6	175465,8	182411,2	193576,7	201813,6	197725,6
własne	36818,3	27513,0	46840,8	36249,6	40443,1	51164,1	53652,4	49324,3
realizowane na podstawie porozumień z organami administracji rządowej	4594,9	3371,5	2021,2	3521,3	2629,9	921,7	618,4	153,8
na zadania realizowane na podstawie porozumień między jednostkami samorządu terytorialnego	1367,0	10293,0	10964,4	9177,0	8744,3	8811,7	9814,4	10869,1
otrzymane z funduszy celowych..	2119,6	3134,9	3928,8	2523,4	2905,0	3173,8	2307,4	1397,7
przekazane w ramach programów finansowanych z udziałem środków europejskich oraz innych środków zagranicznych niepodlegających zwrotowi oraz płatności z budżetu środków europejskich	x	x	x	x	x	45801,2	144878,2	172055,2
Subwencja ogólna	421605,6	432916,4	442387,5	470354,3	532283,2	586884,1	612529,4	686935,3
w tym część oświatowa	396726,0	409007,2	415427,8	434687,8	491099,9	535332,4	566945,7	615346,6

a W latach 2004-2007 razem z środkami na dofinansowanie własnych zadań z innych źródeł.

Tabl. 7. Dochody budżetów gmin i miast na prawach powiatu według działów

Wyszczególnienie	2004	2005	2006	2007	2008	2009	2010	2011
	w tysiącach złotych							
GMINY								
OGÓŁEM	2409501,2	2722947,6	3007628,3	3300932,7	3592460,9	3771596,9	4341496,0	4600757,0
w tym:								
Rolnictwo i łowiectwo	40838,2	56835,3	42399,1	60484,9	68440,4	86915,3	128060,2	223641,9
Leśnictwo	29,5	25,4	23,0	140,7	122,0	29,1	21,3	19,4
Przetwórstwo przemysłowe	-	-	60,8	297,3	254,1	1222,0	562,0	25,1
Wytwarzanie i zaopatrywanie w energię elektryczną, gaz i wodę...	12651,7	12932,2	14410,6	15350,9	18285,8	19305,7	23643,3	28765,9
Transport i łączność	27698,2	57265,0	56509,6	46055,4	55600,6	94285,6	169241,8	141128,5
Turystyka	25,6	246,8	527,3	577,0	92,6	290,8	1026,6	8547,2
Gospodarka mieszkaniowa	54100,8	61052,6	61424,2	83096,3	79836,3	86510,2	95815,3	109367,6
Działalność usługowa	509,5	453,4	365,1	1310,0	679,3	1326,9	1319,5	1480,9
Administracja publiczna	24641,6	26551,4	24124,6	30025,0	30145,2	30830,1	48293,5	68171,5
Urzędy naczelnych organów władzy, kontroli i ochrony prawa oraz sądownictwa	3572,8	10153,9	5666,7	3963,1	433,8	3935,2	11772,8	4342,8
Bezpieczeństwo publiczne i ochrona przeciwpożarowa	633,9	2045,2	619,5	1245,5	1045,3	1201,0	39087,4	5832,5
Dochody od osób prawnych i osób fizycznych	719290,6	780252,7	835789,2	958023,7	1054939,8	994241,4	1035836,9	1155020,6
Różne rozliczenia	1214498,6	1222574,4	1274013,9	1351307,7	1531164,2	1699255,8	1731648,6	1778086,2
Oświata i wychowanie	31471,2	38868,6	28732,8	63376,4	43142,4	39073,1	90264,7	103159,7
Szkolnictwo wyższe	-	-	-	-	-	-	-	-
Ochrona zdrowia	443,2	1175,8	116,6	1466,3	339,9	322,2	2870,5	1183,1
Pomoc społeczna	234635,5	368217,8	578984,5	582523,3	585360,3	600567,2	734527,5	680994,9
Pozostałe zadania w zakresie polityki społecznej	2542,1	2827,6	2593,7	3119,9	6491,5	20745,5	25722,1	28079,0
Edukacyjna opieka wychowawcza	1716,3	25090,1	30743,7	38970,3	36564,1	30665,2	29235,3	29332,2
Gospodarka komunalna i ochrona środowiska	35072,5	49396,4	38333,9	33124,4	18933,8	27977,9	110920,6	149463,7
Kultura i ochrona dziedzictwa narodowego	1312,9	3265,7	7562,3	14817,6	7362,9	3918,7	19292,5	28037,0
Kultura fizyczna i sport	3480,2	3698,2	4614,5	10913,7	52415,5	28682,2	41057,0	54679,4

Tabl. 7. Dochody budżetów gmin i miast na prawach powiatu według działów (dok.)

Wyszczególnienie	2004	2005	2006	2007	2008	2009	2010	2011
	w tysiącach złotych							
MIASTA NA PRAWACH POWIATU								
OGÓŁEM	1168430,7	1245813,2	1429987,7	1575036,9	1724397,9	1809611,4	1949448,9	2152852,9
w tym:								
Rolnictwo i łowiectwo	3,6	3,7	11,9	112,5	34,4	54,8	48,6	44,9
Leśnictwo	1,8	1,9	1,9	1,9	1,9	2,0	2,1	2,1
Przetwórstwo przemysłowe	-	-	89,9	263,5	453,7	-	1922,2	1554,7
Wytwarzanie i zaopatrywanie w energię elektryczną, gaz i wodę...	-	-	-	-	-	-	-	-
Transport i łączność	5623,2	7084,1	61900,4	38105,8	19192,3	83201,4	138557,1	183600,1
Turystyka	242,2	63,1	45,9	400,2	313,6	0,4	4201,5	1800,3
Gospodarka mieszkaniowa	61115,2	41714,4	62790,4	50885,0	63195,8	71640,8	77573,7	86363,2
Działalność usługowa	2241,6	2274	2583,0	2503,5	3344,7	3426,8	3834,3	7355,6
Administracja publiczna	11715,7	7983,5	5945,6	7409,8	9287,5	7067,4	17554,4	13338,9
Urzędy naczelnych organów władzy, kontroli i ochrony prawa oraz sądownictwa	737,6	1950,6	1320,6	795,9	55,7	789,0	2487,7	888,3
Bezpieczeństwo publiczne i ochrona przeciwpożarowa	28486,5	32598,9	33137,2	35660,4	44341,9	48354,6	51994,6	47984,4
Dochody od osób prawnych i osób fizycznych	478851,2	542950,1	604514,8	727919,6	795771,7	731056,7	708929,4	794117,0
Różne rozliczenia	424825,0	434896,8	444202,1	473518,1	540230,5	593098,3	622101,0	690585,3
Oświata i wychowanie	13654,4	11624,3	12212,3	18579,1	17287,1	16891,3	22958,5	34592,5
Szkolnictwo wyższe	45,9	252,5	191,3	71,4	-	-	-	-
Ochrona zdrowia	4986,3	6429,9	6153,7	6486,1	9319,2	21613,5	15851,0	18514,4
Pomoc społeczna	109468,7	129646,9	157107,7	163740,1	161020,8	171431,4	182103,0	183170,2
Pozostałe zadania w zakresie polityki społecznej	2391,0	2756,7	5003,9	5419,7	11395,1	14996,8	27016,0	23648,8
Edukacyjna opieka wychowawcza	3085,8	9689,7	11693,8	10145,4	6550,8	6321,8	6208,5	5568,0
Gospodarka komunalna i ochrona środowiska	13976,8	9660,8	14661,3	11820,5	19451,1	17960,1	38482,9	20189,3
Kultura i ochrona dziedzictwa narodowego	6232,5	3526,0	5151,9	13684,1	15929,7	18041,7	20393,2	18464,7
Kultura fizyczna i sport	507,1	334,3	886,0	5307,6	3462,3	3167,7	3888,0	6459,5

Tabl. 8. Dochody budżetów gmin i miast na prawach powiatu według rodzajów w 2011 r.

WYSZCZEGÓLNIENIE	Ogółem	Dochody własne		Dotacje		przekazane w ramach programów finansowanych z udziałem środków europejskich oraz innych środków zagranicznych niepodlegających zwrotowi oraz płatności z budżetu środków europejskich	Subwencja ogólna
		razem	w tym udział w podatku dochodowym od osób prawnych i fizycznych	celowe			
				razem	w tym z budżetu państwa		
w tysiącach złotych							
OGÓŁEM	6753609,9	2517451,1	1002288,9	1153955,6	1095006,9	633997,2	2448206,1
PODREGION BIALSKI							
POWIATY							
BIALSKI							
Gminy miejskie							
Międzyrzec Podlaski.....	51612,4	17146,3	7204,7	9622,7	9480,8	8136,4	16707,1
Terespol.....	15089,9	5832,6	2639,8	2203,6	2124,4	2022,8	5030,9
Gminy wiejskie							
Biała Podlaska.....	32423,4	9817,1	4327,1	6342,1	6261,1	1036,0	15228,2
Drelów.....	17716,1	2792,3	1040,9	3593,7	3456,1	3032,1	8298,0
Janów Podlaski.....	15513,9	4435,0	1243,0	3746,0	3630,6	371,0	6961,9
Kodeń.....	13374,2	2683,2	811,6	2240,5	2169,1	2880,9	5569,5
Konstantynów.....	18913,2	3164,3	865,4	2222,2	2140,4	7698,5	5828,2
Leśna Podlaska.....	11395,9	2612,6	716,1	2226,1	2223,1	186,6	6370,6
Łomazy.....	17190,0	2811,4	1035,2	3086,1	3083,1	3190,4	8102,0
Międzyrzec Podlaski.....	29885,5	5447,7	1551,3	5970,2	5879,6	2586,8	15880,7
Piszczac.....	26558,7	3455,9	1651,0	4273,8	4256,6	5224,3	13604,5
Rokitno.....	8224,0	2241,0	561,3	1650,9	1648,1	106,8	4225,3
Rossosz.....	6942,6	1413,6	400,3	1471,2	1297,3	377,0	3680,8
Sławatycze.....	8550,0	1791,6	494,3	1833,9	1822,3	1492,0	3432,5
Sosnówka.....	16710,2	1813,0	458,7	6141,7	1762,9	5374,5	3381,0
Terespol.....	23138,0	13982,0	2236,6	2606,1	2561,8	1041,2	5508,6
Tuczna.....	10399,8	3208,0	473,3	2199,8	2157,9	170,4	4821,5
Wisznice.....	20358,4	4906,5	1099,1	3134,1	2493,1	6127,8	6190,1
Zalesie.....	17946,4	4805,5	916,6	2499,8	2448,2	5375,7	5265,4
PARCZEWSKI							
Gmina miejsko-wiejska							
Parczew.....	42221,2	16737,3	6744,0	8623,5	8563,5	5767,6	11092,9
Gminy wiejskie							
Dębowa Kłoda.....	15643,7	6485,1	728,0	4153,7	3820,7	392,8	4612,1
Jabłoń.....	13260,3	2508,9	705,2	4411,9	3513,4	564,3	5775,3
Milanów.....	14054,8	2370,3	781,5	3963,9	3197,0	2408,3	5312,3
Podedwórze.....	6377,4	1869,9	335,1	1420,4	1286,3	1144,1	1943,0
Siemień.....	15268,8	2240,8	883,2	2929,9	2895,9	2771,3	7326,8
Sosnowica.....	8681,1	2520,8	646,8	1943,3	1939,5	1307,8	2909,2

Tabl. 8. Dochody budżetów gmin i miast na prawach powiatu według rodzajów w 2011 r. (cd.)

WYSZCZEGÓLNIENIE	Ogółem	Dochody własne		Dotacje			Subwencja ogólna
		razem	w tym udział w podatku dochodowym od osób prawnych i fizycznych	celowe		przekazane w ramach programów finansowanych z udziałem środków europejskich oraz innych środków zagranicznych niepodlegających zwrotowi oraz płatności z budżetu środków europejskich	
				razem	w tym z budżetu państwa		
w tysiącach złotych							
PODREGION BIALSKI (dok.)							
POWIATY (dok.)							
RADZYŃSKI							
Gmina miejska Radzyń Podlaski	36971,5	18206,6	8889,0	7137,0	6287,3	2198,9	9429,0
Gminy wiejskie							
Borki	16690,4	3185,2	854,4	3961,4	3927,9	242,1	9301,7
Czemierniki	12907,2	2625,0	958,3	2469,1	2406,1	587,9	7225,2
Kąkolewnica	23189,4	4311,7	1814,2	6057,3	5292,4	1085,1	11735,4
Komarówka Podlaska	13631,2	2390,9	859,5	3108,7	2786,4	935,8	7195,8
Radzyń Podlaski	20901,8	5278,9	1615,4	4260,1	4153,3	562,3	10800,6
Ulan-Majorat	17922,7	2685,4	999,5	4731,1	4333,1	1333,7	9172,5
Wohryń	17754,8	4152,4	1753,5	3949,0	3886,6	646,0	9007,5
WŁODAWSKI							
Gmina miejska Włodawa	40642,1	16442,0	6159,0	7544,7	7450,5	6954,4	9701,0
Gminy wiejskie <i>Rural gminas</i>							
Hanna	9121,2	2626,6	524,0	2388,8	2330,8	129,4	3976,5
Hańsk	13213,7	2086,2	728,0	4025,2	3953,0	1534,9	5567,4
Stary Brus	7596,7	1079,4	372,4	2463,5	2420,6	720,7	3333,1
Urszulin	14948,9	3616,7	930,2	2545,5	2544,0	3276,8	5509,9
Włodawa	20911,0	6815,5	1371,1	4120,6	3984,8	4174,4	5800,5
Wola Uhruska	12381,1	2845,7	925,9	3115,7	3079,1	960,1	5459,5
Wyrki	8619,9	1700,5	402,9	2454,7	2432,1	1178,4	3286,3
MIASTO NA PRAWACH POWIATU BIAŁA PODLASKA	212061,7	83874,7	40194,0	30310,4	28910,5	10718,9	87157,6
PODREGION CHEŁMSKO-ZAMOJSKI SUBREGION							
POWIATY							
BIŁGORAJSKI							
Gmina miejska Biłgoraj	64361,9	34424,9	15372,9	10160,7	9764,8	3521,1	16255,2

Tabl. 8. Dochody budżetów gmin i miast na prawach powiatu według rodzajów w 2011 r. (cd.)

WYSZCZEGÓLNIENIE	Ogółem	Dochody własne		Dotacje			Subwencja ogólna
		razem	w tym udział w podatku dochodowym od osób prawnych i fizycznych	celowe		przekazane w ramach programów finansowanych z udziałem środków europejskich oraz innych środków zagranicznych niepodlegających zwrotowi oraz płatności z budżetu środków europejskich	
				razem	w tym z budżetu państwa		
w tysiącach złotych							
PODREGION CHEŁMSKO-ZAMOJSKI (cd.)							
POWIATY (cd.)							
BIŁGORAJSKI (dok.)							
Gminy miejsko-wiejskie							
Frampol.....	21186,4	7766,3	1154,9	4181,7	3557,6	215,2	9023,2
Józefów.....	20143,8	4275,9	1337,3	4626,0	4555,9	655,3	10586,5
Tamogród.....	19685,8	5542,1	1943,5	4794,4	4400,9	205,9	9143,5
Gminy wiejskie							
Aleksandrów.....	9721,5	1303,6	409,8	2273,1	2268,5	141,7	6003,1
Biłgoraj.....	39603,0	10240,4	3376,0	7472,5	7170,7	4971,5	16918,6
Biszczka.....	11604,9	3268,6	651,8	3134,8	2954,1	518,4	4683,1
Goraj.....	13708,6	2035,6	632,9	3446,8	3157,7	2715,5	5510,8
Księżpól.....	19370,2	5614,5	1183,9	4094,5	4089,8	201,0	9460,3
Łukowa.....	12583,8	3242,8	961,9	2940,6	2938,3	757,4	5643,0
Obsza.....	14058,8	1814,2	444,5	3385,4	3019,0	2280,4	6578,8
Potok Górny.....	21729,2	3313,2	538,7	2942,1	2908,2	6391,7	9082,3
Tereszpol.....	10143,1	1929,2	731,8	1696,0	1695,6	535,1	5982,8
Turobin.....	19751,4	4312,3	1045,8	4389,9	4274,9	2807,2	8242,1
CHEŁMSKI							
Gmina miejska							
Rejowiec Fabryczny.....	14589,0	6643,3	2610,3	2853,3	2768,7	1427,7	3664,8
Gminy wiejskie							
Białopole.....	7811,2	1922,4	528,6	1797,6	1797,6	304,3	3787,0
Chelm.....	37733,4	11455,0	3601,3	9010,1	8821,6	2980,9	14287,4
Dorohusk.....	22715,8	5828,3	1393,0	5899,1	5692,1	3302,6	7685,9
Dubienka.....	6568,9	1676,1	436,8	1557,8	1474,0	509,8	2825,1
Kamień.....	12626,4	3231,7	1044,0	2374,4	2367,9	1745,6	5274,7
Leśniowice.....	11574,9	2439,5	549,3	2797,1	2657,1	1784,8	4553,4
Rejowiec.....	18228,8	6082,9	1678,2	3690,1	3469,6	2291,7	6164,2
Rejowiec Fabryczny.....	14088,5	2781,1	768,7	2999,5	2943,8	2932,1	5375,7
Ruda-Huta.....	14813,0	1824,1	774,9	3647,3	3597,3	2766,5	6575,1
Sawin.....	17397,8	3729,7	888,0	4177,7	4134,8	1997,5	7492,9
Siedliszcze.....	20649,0	4165,1	1269,8	5029,6	4889,0	2527,4	8926,9
Wierzbica.....	17567,9	4329,8	986,5	3742,4	3742,4	1888,3	7607,3
Wojsławice.....	9989,8	1892,5	583,8	2974,7	2876,5	136,0	4986,6
Żmudź.....	9881,6	2005,8	400,5	2756,1	2726,1	944,0	4175,8

Tabl. 8. Dochody budżetów gmin i miast na prawach powiatu według rodzajów w 2011 r. (cd.)

WYSZCZEGÓLNIENIE	Ogółem	Dochody własne		Dotacje			Subwencja ogólna
		razem	w tym udział w podatku dochodowym od osób prawnych i fizycznych	celowe		przekazane w ramach programów finansowanych z udziałem środków europejskich oraz innych środków zagranicznych niepodlegających zwrotowi oraz płatności z budżetu środków europejskich	
				razem	w tym z budżetu państwa		
w tysiącach złotych							
PODREGION CHELMSKO-ZAMOJSKI (cd.)							
POWIATY (cd.)							
HRUBIESZOWSKI							
Gmina miejska							
Hrubieszów	49075,5	24892,5	8012,8	11174,1	7334,1	935,1	12073,7
Gminy wiejskie							
Dolhobyczów	17465,4	4710,0	1041,8	3707,5	3667,5	2586,0	6461,9
Horodło	14847,8	5057,0	1638,0	3444,7	3444,7	462,0	5884,1
Hrubieszów	26496,8	8096,1	1567,5	5674,7	5269,0	951,4	11774,6
Mircze	23278,2	5251,9	1183,5	6181,0	5339,3	3374,8	8470,5
Trzeszczany	10746,0	2932,3	759,9	2498,4	2442,4	235,8	5079,5
Uchanie	11328,8	2742,1	747,0	2987,8	2957,8	73,5	5525,4
Werbkowice	26901,5	9918,7	3463,8	4847,5	4767,6	2072,8	10062,4
KRASNOSTAWSKI							
Gmina miejska							
Krasnystaw	49574,5	26125,5	10657,6	10203,3	9447,0	2007,0	11238,7
Gminy wiejskie							
Fajslawice	14117,7	3394,5	846,9	2664,1	2634,1	1902,3	6156,8
Gorzków	8274,4	2244,3	612,3	1780,9	1720,9	414,3	3834,8
Izbica	26459,3	9555,9	1538,0	5325,7	4929,2	1330,1	10247,5
Krasnystaw	27605,7	12200,7	3741,4	5995,4	5260,8	2347,7	7061,9
Kraśniczyn	13078,5	3127,4	684,4	2274,4	2256,2	3357,7	4318,9
Łopiennik Górny	11118,0	2571,9	717,2	2348,9	2161,9	1467,2	4729,9
Rudnik	8964,4	1854,6	370,6	2814,9	2700,6	147,5	4147,5
Siennica Różana	11622,8	3071,3	931,8	2489,4	2105,1	1559,5	4502,6
Żółkiewka	13869,5	3092,2	1135,5	2529,2	2529,2	1164,7	7083,3
TOMASZOWSKI							
Gmina miejska							
Tomaszów Lubelski	48666,9	24841,0	11126,9	8330,7	7889,4	2296,8	13198,5
Gmina miejsko-wiejska							
Łaszczów	19355,1	6244,1	1223,6	3633,5	3633,5	964,8	8512,7
Tyszowce	16440,8	4054,8	1150,0	3284,0	3207,0	1526,7	7575,3

Tabl. 8. Dochody budżetów gmin i miast na prawach powiatu według rodzajów w 2011 r. (cd.)

WYSZCZEGÓLNIENIE	Ogółem	Dochody własne		Dotacje			Subwencja ogólna
		razem	w tym udział w podatku dochodowym od osób prawnych i fizycznych	celowe		przekazane w ramach programów finansowanych z udziałem środków europejskich oraz innych środków zagranicznych niepodlegających zwrotowi oraz płatności z budżetu środków europejskich	
				razem	w tym z budżetu państwa		
w tysiącach złotych							
PODREGION CHEŁMSKO-ZAMOJSKI (dok.)							
POWIATY (dok.)							
TOMASZOWSKI (dok.)							
Gminy wiejskie							
Belzec	10173,1	2198,4	564,1	1722,3	1719,3	1855,2	4397,2
Jarczów	9191,5	2015,4	424,2	2172,9	2136,9	621,9	4381,3
Krynice	8891,6	1757,1	537,6	2224,6	2213,6	561,8	4348,0
Lubycza Królewska	22628,7	9120,3	1379,1	5827,7	5760,3	449,0	7231,7
Rachanie	13592,8	4618,1	1534,8	3361,9	3361,9	120,6	5492,2
Susiec	19821,8	3020,7	1078,5	4611,6	4373,2	1189,6	10999,9
Tarnawatka	13386,8	4997,5	623,8	2847,4	2843,4	109,6	5432,3
Telatyn	10512,2	2925,5	809,4	2734,2	2336,7	195,3	4657,1
Tomaszów Lubelski	24856,4	6282,1	2172,3	6181,3	5537,3	469,5	11923,5
Ulhówek	14659,3	5093,7	578,5	3990,6	3528,4	19,2	5555,8
ZAMOJSKI							
Gminy miejsko-wiejskie							
Krasnobród	22699,3	4718,7	1700,7	3960,2	3906,5	2850,8	11169,6
Szczepietów	27184,2	9642,6	3024,0	4861,1	4842,8	1689,4	10991,1
Zwierzyniec	19657,8	9210,3	2966,9	2759,1	2717,2	383,4	7304,9
Gminy wiejskie							
Adamów	12445,0	2502,4	782,9	2396,2	2376,3	754,9	6791,5
Grabowiec	10776,3	2419,3	576,4	2466,9	2466,9	392,0	5498,1
Komarów-Osada	17293,2	3046,2	770,5	5424,3	5401,4	2047,0	6775,6
Łabunie	19907,0	3663,4	1167,6	3514,7	3276,3	3457,4	9271,5
Miączyn	15603,1	3170,8	772,6	4177,2	4127,2	249,8	8005,2
Nielisz	14004,2	2410,8	716,4	3865,8	3827,2	112,0	7615,6
Radecznica	14045,8	2985,8	1004,5	2821,1	2821,1	94,7	8144,2
Sitno	16785,4	4353,2	1791,2	2921,1	2847,2	1101,6	8409,5
Skierbieszów	17989,7	8382,0	750,6	2631,1	2591,0	246,3	6730,2
Stary Zamość	14651,0	2369,1	945,3	3150,5	3134,5	2224,9	6906,6
Sułów	11832,8	3562,3	804,8	2691,0	2647,1	103,1	5476,4
Zamość	51064,3	16803,5	7428,9	8047,2	7955,7	5029,8	21183,7
MIASTA NA PRAWACH POWIATU							
CHEŁM	240284,7	92040,8	44492,4	33537,4	31798,4	15132,9	99573,7
ZAMOŚĆ	308457,7	103096,7	46533,8	42664,9	39164,9	35937,2	126758,9

Tabl. 8. Dochody budżetów gmin i miast na prawach powiatu według rodzajów w 2011 r. (cd.)

WYSZCZEGÓLNIENIE	Ogółem	Dochody własne		Dotacje			Subwencja ogólna
		razem	w tym udział w podatku dochodowym od osób prawnych i fizycznych	celowe		przekazane w ramach programów finansowanych z udziałem środków europejskich oraz innych środków zagranicznych niepodlegających zwrotowi oraz płatności z budżetu środków europejskich	
				razem	w tym z budżetu państwa		
w tysiącach złotych							
PODREGION LUBELSKI							
POWIATY							
LUBARTOWSKI							
Gmina miejska Lubartów	64763,0	36706,3	14456,9	9119,0	8028,7	3619,7	15318,0
Gminy miejsko-wiejskie							
Kock	23768,7	3798,4	1364,5	5359,9	4868,5	4762,0	9848,4
Ostrów Lubelski	13540,4	3041,8	1283,0	2963,7	2888,8	241,9	7293,0
Gminy wiejskie							
Abramów	11391,0	1885,0	632,9	2010,3	1960,3	592,4	6903,3
Firlej	19013,7	3982,4	1097,6	3850,2	3797,7	3659,6	7521,6
Jeziorzany	8474,7	2931,6	523,2	1925,0	1829,9	190,5	3427,5
Kamionka	16756,5	3563,9	1206,8	2989,0	2899,0	1267,0	8936,5
Lubartów	32652,6	16946,5	3188,3	4880,9	4826,0	1518,9	9306,3
Michów	16677,1	3440,4	1105,1	4100,5	4043,5	372,7	8763,5
Niedźwiada	18129,1	2879,0	1012,3	3090,3	3081,8	2311,9	9847,8
Ostrówek	12702,7	2569,0	641,7	3249,1	2912,8	500,7	6384,0
Serniki	12608,4	2460,0	710,7	2182,9	2171,8	748,1	7217,4
Uścimów	8953,5	3197,1	737,5	1695,9	1695,9	367,0	3693,5
LUBELSKI							
Gminy miejsko-wiejskie							
Bełżyce	33113,9	11173,2	4518,1	7183,6	6849,3	1985,7	12771,5
Bychawa	27511,5	7358,8	2896,3	7435,2	7385,2	1196,6	11521,0
Gminy wiejskie							
Borzechów	9688,0	1509,4	494,3	2123,1	2004,9	820,9	5234,6
Garbów	23674,1	6522,0	1900,5	4002,3	3973,9	2440,7	10709,0
Głusk	25909,7	9631,3	4296,5	3130,0	2903,6	6543,6	6604,8
Jabłonna	19436,7	4884,6	1827,6	4272,6	3389,6	650,0	9629,5
Jastków	31758,8	15459,1	7272,2	4762,4	4751,2	1394,5	10142,8
Konopnica	27158,2	14764,1	8061,7	4666,4	4565,8	2920,1	4807,6
Krzczonów	11643,7	3087,5	769,7	2819,1	2766,3	760,6	4976,5
Niedrzwica Duża	29029,8	7890,3	3570,7	5493,8	5461,1	1430,6	14215,1
Niemce	40111,8	18474,9	9283,8	6342,1	6282,1	1217,3	14077,5
Strzyżewice	19353,0	6219,4	2048,1	3470,1	3470,1	2031,4	7632,0
Wojciechów	14813,4	3208,6	1298,5	2969,8	2965,3	1644,4	6990,6
Wólka	30492,5	13325,3	3950,6	5786,7	5267,2	4042,7	7337,7
Wysokie	15347,4	3849,9	594,0	2926,7	2856,7	2338,0	6232,7
Zakrzew	9265,4	2251,4	321,6	1640,6	1640,6	1581,8	3791,5

Tabl. 8. Dochody budżetów gmin i miast na prawach powiatu według rodzajów w 2011 r. (cd.)

WYSZCZEGÓLNIENIE	Ogółem	Dochody własne		Dotacje			Subwencja ogólna
		razem	w tym udział w podatku dochodowym od osób prawnych i fizycznych	celowe		przekazane w ramach programów finansowanych z udziałem środków europejskich oraz innych środków zagranicznych niepodlegających zwrotowi oraz płatności z budżetu środków europejskich	
				razem	w tym z budżetu państwa		
w tysiącach złotych							
PODREGION LUBELSKI (dok.)							
POWIATY (dok.)							
ŁĘCZYŃSKI							
Gmina miejsko-wiejska Łęczna	55034,5	27035,7	15383,1	6982,9	6798,0	1415,2	19600,7
Gminy wiejskie							
Cyców	23167,6	9056,8	2126,8	4162,4	4110,4	511,7	9436,7
Ludwin	16564,8	8503,5	1140,9	2849,6	2849,6	282,7	4928,9
Milejów	26095,4	8986,7	2210,8	4818,3	4818,3	2269,5	10020,9
Puchaczów	37612,5	20340,3	4096,9	2729,9	2258,9	8929,3	5613,0
Spiczyn	13066,1	3068,1	1095,1	2405,2	2405,2	646,2	6946,7
SWIDNICKI							
Gmina miejska Swidnik	103392,6	63324,9	24782,5	13835,3	12510,5	750,9	25481,5
Gmina miejsko-wiejska Piaski	27611,5	8417,1	2698,4	5153,6	5089,0	2482,2	11558,7
Gminy wiejskie							
Mełgiew	22701,2	10635,9	3315,7	3445,1	3415,9	1889,3	6730,9
Rybczewice	11496,2	2862,7	551,8	2815,5	2480,5	1558,8	4259,1
Trawniki	24638,2	4927,1	2259,5	5025,7	4993,2	3633,9	11051,4
MIASTO NA PRAWACH POWIATU LUBLIN.....	1392048,7	753436,7	349378,3	154900,7	147330,0	110266,2	373445,1
PODREGION PUŁAWSKI							
POWIATY							
JANOWSKI							
Gmina miejsko-wiejska Janów Lubelski	43409,7	15082,6	7289,4	7251,2	6947,2	7908,0	13167,9
Gminy wiejskie							
Batorz	9886,7	1966,7	579,9	2719,1	2649,1	188,7	5012,2
Chrzanów	7929,8	1153,6	308,0	2216,8	2216,8	367,2	4192,3
Dzwola	16115,0	2788,2	846,7	3585,9	3485,9	121,2	9619,8
Godziszów	16429,8	2123,7	775,9	4740,8	4715,8	330,6	9234,7
Modliborzyce	19798,8	3192,2	1382,0	4903,3	4903,3	1759,7	9943,6
Potok Wielki	13278,8	2496,4	844,0	3725,1	3636,2	143,3	6914,0

Tabl. 8. Dochody budżetów gmin i miast na prawach powiatu według rodzajów w 2011 r. (cd.)

WYSZCZEGÓLNIENIE	Ogółem	Dochody własne		Dotacje			Subwencja ogólna
		razem	w tym udział w podatku dochodowym od osób prawnych i fizycznych	celowe		przekazane w ramach programów finansowanych z udziałem środków europejskich oraz innych środków zagranicznych niepodlegających zwrotowi oraz płatności z budżetu środków europejskich	
				razem	w tym z budżetu państwa		
w tysiącach złotych							
PODREGION PULAWSKI (cd.)							
POWIATY (cd.)							
KRAŚNICKI							
Gmina miejska							
Kraśnik.....	81750,3	38910,1	15378,6	12555,6	12123,3	4696,9	25587,6
Gmina miejsko-wiejska							
Annopol.....	25100,1	5565,0	1474,3	6545,6	6544,6	357,0	12632,5
Gminy wiejskie							
Dzierzkowice.....	13400,6	2624,5	1187,0	2853,1	2117,6	1512,9	6410,1
Gościeradów.....	17754,9	2930,2	1062,4	4633,7	4617,3	943,3	9247,6
Kraśnik.....	22060,6	11129,4	1691,3	2949,6	2912,6	199,0	7782,6
Szastarka.....	16002,1	2934,0	871,2	3397,5	3358,0	122,0	9548,6
Trzydnik Duży.....	15155,1	3170,9	1215,3	3352,6	3314,0	548,8	8082,8
Urzędów.....	23907,3	5097,6	1529,2	5122,6	4952,2	1391,9	12295,3
Wilkołaz.....	12551,7	2846,0	1284,9	2380,2	2307,4	117,1	7208,4
Zakrzówek.....	17696,9	3806,6	1137,0	3183,0	3161,0	2163,8	8543,5
ŁUKOWSKI							
Gminy miejskie							
Łuków.....	72238,2	36447,6	17929,2	11327,1	10635,7	3883,4	20580,1
Stoczek Łukowski.....	8087,3	3319,3	1093,6	1226,1	1120,3	988,6	2553,4
Gminy wiejskie							
Adamów.....	17715,7	2811,7	1276,4	3391,1	3371,1	2541,6	8971,4
Krzywda.....	31751,9	5192,7	2341,0	5944,6	5894,6	4152,8	16461,8
Łuków.....	44959,5	9166,2	4580,4	8090,9	8050,9	3583,5	24118,8
Serokomla.....	12241,7	1714,5	621,5	2599,1	2539,1	1561,2	6367,0
Stanin.....	27530,3	4747,6	1907,0	6793,5	6388,3	830,8	15158,3
Stoczek Łukowski.....	29994,9	4137,9	1987,1	5502,5	4737,5	7676,4	12678,1
Trzebieszów.....	22025,0	4967,8	1781,1	5058,4	4684,2	981,6	11017,1
Wojcieszków.....	20682,2	4245,6	1111,1	4293,8	4229,9	1250,3	10892,5
Wola Mysłowska.....	13733,3	2463,3	894,6	2730,5	2700,5	1984,8	6554,7
OPOLSKI							
Gminy miejsko-wiejskie							
Opole Lubelskie.....	40663,4	13136,6	5422,0	8873,7	8803,0	1637,7	17015,4
Poniatowa.....	36498,0	11752,6	4578,3	7058,4	6492,1	3287,1	14400,0

Tabl. 8. Dochody budżetów gmin i miast na prawach powiatu według rodzajów w 2011 r. (dok.)

WYSZCZEGÓLNIENIE	Ogółem	Dochody własne		Dotacje			Subwencja ogólna
		razem	w tym udział w podatku dochodowym od osób prawnych i fizycznych	celowe		przekazane w ramach programów finansowanych z udziałem środków europejskich oraz innych środków zagranicznych niepodlegających zwrotowi oraz płatności z budżetu środków europejskich	
				razem	w tym z budżetu państwa		
w tysiącach złotych							
PODREGION							
PULAWSKI (dok.)							
POWIATY (dok.)							
OPOLSKI (dok.)							
Gminy wiejskie							
Chodel.....	18309,6	3100,8	1137,7	4680,7	4673,3	516,6	10011,5
Józefów nad Wisłą.....	17193,4	2565,7	903,0	4575,1	4534,8	279,2	9773,4
Karczmiska	16637,6	2706,0	1141,4	3479,7	3417,2	2445,9	8005,9
Łaziska.....	14261,1	2822,8	840,4	4602,2	4572,2	257,4	6578,7
Wilków.....	26072,0	2973,6	1158,9	15261,6	14200,4	1099,7	6737,2
PULAWSKI							
Gmina miejska							
Puławy	239781,1	105583,3	39894,3	17852,6	17579,1	87257,4	29087,8
Gminy miejsko-wiejskie							
Kazimierz Dolny.....	29626,2	9150,3	2550,8	5060,1	3878,6	7319,1	8096,7
Nalęczów.....	28466,2	12000,3	3268,2	4066,3	3977,3	283,5	12116,0
Gminy wiejskie							
Baranów.....	11379,4	3784,9	1105,6	2352,5	2236,0	487,3	4754,7
Janowiec.....	14267,3	2513,5	1100,3	4990,3	4918,8	1304,9	5458,6
Końskowola	23933,5	8321,2	3263,2	4812,8	4678,4	2342,3	8457,2
Kurów.....	19763,3	7586,3	2054,3	3837,8	3757,3	#ARG!	8339,2
Markuszów.....	10354,6	2746,1	730,4	1643,3	1643,0	2550,5	3414,7
Puławy	26077,3	10567,7	4500,6	4177,2	4144,4	556,9	10775,5
Wąwolnica.....	11651,1	3619,4	1113,3	2247,1	2182,3	410,5	5374,0
Żyrzyn	16965,3	5634,8	1922,9	2551,3	2488,2	925,2	7854,0
RYCKI							
Gmina miejska							
Dęblin.....	42500,8	22145,4	10802,4	5083,4	4991,7	2376,3	12895,8
Gmina miejsko-wiejska							
Ryki	47098,1	18866,4	8978,5	8985,8	8856,9	849,4	18396,6
Gminy wiejskie							
Kłoczew.....	22632,5	3385,1	1372,3	4498,6	3938,0	4262,6	10486,2
Nowodwór.....	12553,9	1783,5	762,3	4069,3	3506,0	141,9	6559,3
Stężycza.....	18422,3	7909,0	2105,7	2283,0	2247,5	2850,7	5379,7
Uleź.....	11658,3	3664,1	815,2	2520,4	1963,2	401,2	5072,6

Tabl. 9. Dochody budżetów gmin i miast na prawach powiatu według działów w 2011 r.

WYSZCZEGÓLNIENIE	Ogółem	W tym							
		gospodar- ka miesz- kaniowa	admini- stracja publiczna	oświata i wycho- wanie	ochrona zdrowia	pomoc społeczna	gospodar- ka komunalna i ochrona środowiska	kultura i ochrona dziedzic- twa naro- dowego	kultura fizyczna i sport
		w tysiącach złotych							
O G Ó Ł E M	6753609,9	195730,8	81510,4	137752,1	19697,4	864165,1	169653,0	46501,7	61138,9
PODREGION BIALSKI									
POWIATY									
BIALSKI									
Gminy miejskie									
Międzyrzec Podlaski.....	51612,4	9509,0	252,1	613,8	-	7837,7	46,3	395,6	1324,9
Terespol.....	15089,9	719,5	138,1	955,8	-	1914,3	1027,2	5,6	4,2
Gminy wiejskie									
Biała Podlaska.....	32423,4	374,3	157,8	611,2	-	5554,6	595,7	348,2	-
Drelów.....	17716,1	119,1	89,8	788,1	-	2731,6	17,2	1,6	-
Janów Podlaski.....	15513,9	154,8	424,6	199,5	-	2238,2	26,2	257,5	102,3
Kodeń.....	13374,2	193,2	165,3	2925,3	-	1897,5	333,5	0,7	2,1
Konstantynów.....	18913,2	361,5	104,3	2491,9	-	1804,8	266,6	3,0	3,0
Leśna Podlaska.....	11395,9	163,2	186,0	164,3	-	1854,4	124,6	2,6	-
Łomazy.....	17190,0	111,5	150,1	371,4	-	2335,0	92,5	3,0	-
Międzyrzec Podlaski.....	29885,5	25,4	267,4	2226,3	-	4894,4	44,7	-	-
Piszczac.....	26558,7	109,5	201,3	84,1	-	3332,0	24,2	93,1	834,0
Rokitno.....	8224,0	159,4	73,2	82,7	-	1246,4	61,5	15,5	0,8
Rossosz.....	6942,6	91,5	116,5	239,2	-	1106,6	236,5	206,8	-
Sławatycze.....	8550,0	184,1	75,0	298,5	-	1480,1	63,8	294,0	1,2
Sosnówka.....	16710,2	132,3	78,1	292,7	0,3	1279,9	219,8	460,8	-
Terespol.....	23138,0	1180,9	309,1	85,6	-	2369,1	89,8	237,4	-
Tuczna.....	10399,8	125,0	104,3	61,3	-	1802,6	22,5	25,5	-
Wisznice.....	20358,4	181,2	155,5	2132,2	-	1923,8	4083,9	178,4	1,0
Zalesie.....	17946,4	165,9	128,7	302,4	-	2093,1	28,8	190,0	479,6
PARCZEWSKI									
Gmina miejsko-wiejska									
Parczew.....	42221,2	2346,9	354,7	3159,9	-	6856,1	1348,9	-	104,4
Gminy wiejskie									
Dębowa Kłoda.....	15643,7	776,9	79,4	80,0	-	2574,8	779,2	-	833,0
Jabłoń.....	13260,3	144,8	142,0	609,1	-	1712,5	259,6	22,2	833,0
Milanów.....	14054,8	98,8	85,2	123,4	-	2165,9	7,9	15,2	788,5
Podedwórze.....	6377,4	105,2	551,3	429,1	-	727,8	49,5	228,4	-
Siemień.....	15268,8	376,6	138,7	559,2	-	2361,4	6,6	0,0	0,1
Sosnowica.....	8681,1	123,1	79,0	19,9	-	1600,7	255,8	44,2	-
RADZYŃSKI									
Gmina miejska									
Radzyń Podlaski.....	36971,5	1058,7	201,2	545,2	-	5954,4	110,0	61,0	2631,4
Gminy wiejskie									
Borki.....	16690,4	74,4	127,1	234,8	-	2891,9	36,0	12,0	7,0
Czemierniki.....	12907,2	463,4	88,7	85,9	-	1880,8	353,8	19,7	-
Kąkolewnica.....	23189,4	150,7	192,8	722,7	-	4098,9	35,6	745,6	700,5
Komarówka Podlaska.....	13631,2	76,2	118,8	294,2	-	1891,1	125,5	228,9	679,2
Radzyń Podlaski.....	20901,8	574,3	205,9	164,6	-	3603,4	11,2	28,2	-
Ulan-Majorat.....	17922,7	91,5	233,5	1864,4	-	2806,2	9,5	33,0	831,0
Wohyń.....	17754,8	468,6	182,3	181,8	-	3238,5	67,8	14,6	2,0

Tabl. 9. Dochody budżetów gmin i miast na prawach powiatu według działów w 2011 r. (cd.)

WYSZCZEGÓLNIENIE	Ogółem	W tym							
		gospodar- ka miesz- kaniowa	admini- stracja publiczna	oświata i wycho- wanie	ochrona zdrowia	pomoc społeczna	gospodar- ka komunalna i ochrona środowiska	kultura i ochrona dziedzic- twa naro- dowego	kultura fizyczna i sport
		w tysiącach złotych							
PODREGION BIALSKI (dok.) POWIATY (dok.)									
WŁODAWSKI									
Gmina miejska Włodawa	40642,1	2052,0	428,3	2247,8	-	5234,7	929,6	943,5	3256,2
Gminy wiejskie									
Hanna	9121,2	567,4	78,0	72,5	-	1935,1	93,3	28,1	-
Hańsk	13213,7	94,7	110,4	395,7	-	2384,9	11,7	55,0	883,3
Stary Brus	7596,7	31,2	73,4	31,1	-	2135,7	27,3	78,5	-
Urszulin	14948,9	695,0	165,3	201,7	-	2174,5	14,5	54,6	1,5
Włodawa	20911,0	976,8	143,1	2721,4	-	3513,0	202,4	545,0	-
Wola Uhruska	12381,1	105,6	247,2	78,6	12,2	2731,3	14,7	60,0	291,1
Wyryki	8619,9	61,6	83,3	414,5	-	2046,3	112,9	28,3	-
MIASTO NA PRAWACH POWIATU									
BIAŁA PODLASKA	212061,7	7016,8	1993,0	3546,5	2,2	16728,6	1306,1	4211,5	230,5
PODREGION CHEŁMSKO-ZAMOJSKI									
POWIATY									
BIŁGORAJSKI									
Gmina miejska Biłgoraj	64361,9	4390,2	263,9	613,2	1,0	7899,9	138,4	1395,5	206,9
Gminy miejsko-wiejskie									
Frampol	21186,4	136,8	130,5	2758,7	-	2733,0	9,6	38,9	0,3
Józefów	20143,8	169,7	128,0	426,8	-	4255,2	298,9	0,5	-
Tarnogród	19685,8	461,7	163,4	330,8	-	3038,1	28,8	2,1	833,0
Gminy wiejskie									
Aleksandrów	9721,5	68,4	119,5	0,8	-	2064,9	55,1	202,3	-
Biłgoraj	39603,0	95,0	255,2	606,8	-	6275,1	4251,6	-	302,6
Biszczka	11604,9	216,4	93,2	56,5	-	1732,3	90,2	545,3	-
Goraj	13708,6	108,0	786,8	67,0	-	1943,4	1969,6	0,3	284,4
Księżpol	19370,2	158,8	113,4	121,0	-	3265,4	10,5	-	10,2
Łukowa	12583,8	173,0	89,9	0,2	-	2061,9	37,5	1,8	-
Obsza	14058,8	227,9	86,9	129,8	-	1982,5	37,5	0,5	833,0
Potok Górny	21729,2	121,0	638,9	181,8	-	2436,4	4461,7	159,7	-
Tereszpol	10143,1	53,2	88,5	169,8	-	1439,7	25,7	-	100,0
Turobin	19751,4	60,7	240,4	322,3	-	2984,6	2769,3	1,8	-

Tabl. 9. Dochody budżetów gmin i miast na prawach powiatu według działów w 2011 r. (cd.)

WYSZCZEGÓLNIENIE	Ogółem	W tym							
		gospodar- ka miesz- kaniowa	admini- stracja publiczna	oświata i wycho- wanie	ochrona zdrowia	pomoc społeczna	gospodar- ka komunalna i ochrona środowiska	kultura i ochrona dziedzic- twa naro- dowego	kultura fizyczna i sport
		w tysiącach złotych							
PODREGION CHEŁMSKO-ZAMOJSKI (cd.)									
POWIATY (cd.)									
CHEŁMSKI									
Gmina miejska									
Rejowiec Fabryczny.....	14589,0	801,4	192,7	179,9	-	2736,3	678,1	362,3	293,3
Gminy wiejskie									
Białopole	7811,2	72,2	74,9	304,4	-	1433,8	19,2	-	-
Chelm.....	37733,4	511,9	170,0	1720,1	-	5479,7	1429,3	343,7	0,2
Dorohusk.....	22715,8	282,6	151,3	3192,1	-	3794,6	43,0	-	83,4
Dubienka.....	6568,9	49,4	78,0	25,3	0,4	1269,8	16,7	414,0	25,2
Kamień.....	12626,4	96,8	81,2	529,7	-	1888,4	108,6	325,9	-
Leśniowice	11574,9	28,9	105,9	223,6	-	2090,3	139,6	-	-
Rejowiec	18228,8	68,6	132,7	31,7	-	3014,6	320,2	-	2,0
Rejowiec Fabryczny.....	14088,5	174,6	83,5	97,5	-	2507,7	2138,3	33,2	-
Ruda-Huta.....	14813,0	139,9	123,1	309,9	-	3210,4	1614,0	263,6	-
Sawin	17397,8	717,7	108,9	775,3	-	3516,5	250,9	38,4	-
Siedliszcze	20649,0	110,6	139,6	227,2	-	3898,9	119,4	125,1	253,0
Wierzbica	17567,9	289,3	118,8	498,5	-	2847,0	164,0	25,3	-
Wojślawice	9989,8	45,6	92,7	30,8	-	2326,1	17,1	13,0	-
Żmudź.....	9881,6	137,8	74,4	128,5	-	2279,3	76,5	27,8	524,6
HRUBIESZOWSKI									
Gmina miejska									
Hrubieszów	49075,5	1573,1	1919,2	2658,2	-	6434,5	855,0	-	3412,6
Gminy wiejskie									
Dolhobyczów	17465,4	364,5	215,1	205,8	-	2294,9	11,4	308,8	-
Horodło	14847,8	75,3	121,5	74,9	-	3036,2	397,6	-	-
Hrubieszów	26496,8	202,7	272,4	1011,0	-	4193,9	177,6	110,3	-
Mircze	23278,2	173,3	288,1	351,8	-	3049,8	48,3	25,0	833,0
Trzeszczany.....	10746,0	38,2	109,9	182,5	-	2189,4	30,1	1,2	-
Uchanie.....	11328,8	164,0	101,0	14,9	-	2147,9	3,6	267,8	-
Werbkowice	26901,5	89,2	374,1	406,5	-	3722,9	88,2	120,3	20,2
KRASNOSTAWSKI									
Gmina miejska									
Krasnystaw	49574,5	2325,1	533,5	1195,4	0,1	7805,8	194,5	1170,1	510,8
Gminy wiejskie									
Fajslawice	14117,7	225,3	545,2	161,9	-	1847,5	280,7	-	195,0
Gorzków.....	8274,4	61,2	367,9	45,9	-	1134,9	74,4	11,3	-
Izbica.....	26459,3	24,7	3430,1	1170,8	-	3897,0	294,6	35,3	-
Krasnystaw	27605,7	217,3	531,3	902,3	-	3312,1	394,6	415,3	652,0
Kraśniczyn	13078,5	290,9	414,4	1,9	-	1927,4	129,0	418,8	-
Łopiennik Górny.....	11118,0	99,1	265,9	292,6	-	1776,6	43,4	416,6	-
Rudnik.....	8964,4	128,9	93,7	66,9	-	1864,7	66,2	-	-
Siennica Różana.....	11622,8	72,8	320,2	468,9	-	1374,8	873,7	51,0	-
Żółkiewka.....	13869,5	110,2	477,2	435,9	-	1987,2	36,8	142,5	-
TOMASZOWSKI									
Gmina miejska									
Tomaszów Lubelski	48666,9	1443,3	323,5	934,1	0,3	6452,0	183,6	148,0	99,5

Tabl. 9. Dochody budżetów gmin i miast na prawach powiatu według działów w 2011 r. (cd.)

WYSZCZEGÓLNIENIE	Ogółem	W tym							
		gospodar- ka miesz- kaniowa	admini- stracja publiczna	oświata i wycho- wanie	ochrona zdrowia	pomoc społeczna	gospodar- ka komunalna i ochrona środowiska	kultura i ochrona dziedzic- stwa naro- dowego	kultura fizyczna i sport
		w tysiącach złotych							
PODREGION CHEŁMSKO									
ZAMOJSKI (dok.)									
POWIATY (dok.)									
TOMASZOWSKI (dok.)									
Gmina miejsko-wiejska									
Łaszczów	19355,1	1186,5	370,0	33,5	-	2207,6	1659,5	-	-
Tyszowce	16440,8	151,1	322,0	382,0	-	2809,8	933,8	243,9	-
Gminy wiejskie									
Bełżec	10173,1	76,8	105,9	62,2	-	1531,6	0,9	10,2	-
Jarczów	9191,5	75,6	87,1	43,2	-	1742,2	110,5	4,0	-
Krynice	8891,6	91,4	86,7	3,5	-	1546,3	13,2	237,6	-
Lubycza Królewska	22628,7	178,6	332,6	357,3	-	3842,8	19,4	8,1	833,0
Rachanie	13592,8	107,4	104,2	41,5	-	2439,0	0,4	65,7	-
Susiec	19821,8	196,7	135,1	24,0	-	3906,0	51,9	32,0	-
Tarnawatka	13386,8	72,0	86,0	31,5	-	2460,7	2539,4	39,1	-
Telatyn	10512,2	119,3	93,9	65,7	-	1720,3	179,4	2,0	-
Tomaszów Lubelski	24856,4	108,9	377,3	300,9	-	4937,5	51,7	179,3	640,2
Ułhówek	14659,3	130,5	109,8	127,8	-	2581,6	205,6	12,3	-
ZAMOJSKI									
Gminy miejsko-wiejskie									
Krasnobród	22699,3	266,4	121,2	520,6	-	2802,5	1153,0	-	0,9
Szczepreszyn	27184,2	497,2	185,8	584,6	-	4470,1	478,4	278,4	426,5
Zwierzyniec	19657,8	820,7	152,7	300,6	-	2614,1	1205,8	10,0	0,0
Gminy wiejskie									
Adamów	12445,0	11,8	94,2	89,5	-	1914,7	633,8	15,2	-
Grabowiec	10776,3	107,6	108,7	33,3	-	1954,9	1,7	288,2	-
Komarów-Osada	17293,2	215,3	358,1	198,7	-	2948,3	356,3	38,9	200,0
Łabunie	19907,0	143,0	2592,9	1468,0	-	2902,8	463,6	16,3	-
Miączyn	15603,1	64,8	111,5	13,8	-	2724,8	0,6	-	-
Nielisz	14004,2	140,6	117,5	-	-	3101,2	32,1	-	-
Radecznicza	14045,8	57,4	128,0	21,0	-	2217,1	250,2	-	-
Sitno	16785,4	38,4	449,7	211,6	0,0	2372,1	15,5	0,8	-
Skierbieszów	17989,7	173,0	1034,9	30,1	-	1993,0	2932,3	358,2	-
Stary Zamość	14651,0	136,8	127,2	14,6	-	2460,9	1874,4	-	167,8
Sułków	11832,8	455,2	102,1	0,1	-	2111,7	770,5	76,6	-
Zamość	51064,3	214,8	1374,2	553,0	-	7108,0	94,6	540,6	255,0
MIASTA NA PRAWACH POWIATU									
CHEŁM	240284,7	3556,0	3162,3	13237,9	126,5	25839,0	455,3	391,9	930,7
ZAMOŚĆ	308457,7	9116,5	2433,5	2644,6	8488,5	23116,1	132,1	6521,4	-

Tabl. 9. Dochody budżetów gmin i miast na prawach powiatu według działów w 2011 r. (cd.)

WYSZCZEGÓLNIENIE	Ogółem	W tym							
		gospodar- ka miesz- kaniowa	admini- stracja publiczna	oświata i wycho- wanie	ochrona zdrowia	pomoc społeczna	gospodar- ka komunalna i ochrona środowiska	kultura i ochrona dziedzic- twa naro- dowego	kultura fizyczna i sport
		w tysiącach złotych							
PODREGION LUBELSKI									
POWIATY									
LUBARTOWSKI									
Gmina miejska Lubartów	64763,0	8297,4	1265,3	1133,7	-	7021,4	1913,0	5,9	-
Gminy miejsko-wiejskie									
Kock	23768,7	139,7	1842,1	62,6	-	3720,2	1281,4	24,2	1043,0
Ostrów Lubelski	13540,4	159,0	167,7	29,1	-	2598,1	107,0	56,5	-
Gminy wiejskie									
Abramów	11391,0	41,0	111,6	576,5	0,4	1563,9	90,8	-	-
Firlej	19013,7	86,9	465,6	93,7	-	3474,0	275,0	-	2933,3
Jeziorzany	8474,7	64,2	307,7	58,8	-	1560,4	14,3	-	-
Kamionka	16756,5	123,6	161,2	132,0	-	2484,0	1156,6	-	-
Lubartów	32652,6	158,6	743,0	912,7	0,3	4615,5	4597,9	-	442,8
Michów	16677,1	49,6	510,5	418,8	-	3081,8	48,1	6,8	-
Niedźwiada	18129,1	223,5	117,3	395,9	-	2816,1	20,9	3,0	-
Ostrówek	12702,7	52,8	470,2	484,1	-	2051,1	58,5	3,2	833,3
Semiki	12608,4	206,1	86,7	158,9	-	1892,9	133,8	242,1	0,1
Uścimów	8953,5	100,0	97,1	270,4	-	1412,0	268,6	-	-
LUBELSKI									
Gminy miejsko-wiejskie									
Bełżyce	33113,9	691,3	167,9	1579,2	-	5743,2	1533,0	-	1039,8
Bychawa	27511,5	398,3	1150,2	306,7	-	4966,0	76,6	54,8	-
Gminy wiejskie									
Borzechów	9688,0	36,4	298,3	7,1	-	1334,4	42,0	-	580,7
Garbów	23674,1	91,8	185,6	359,7	-	3154,8	131,5	41,5	0,3
Głusk	25909,7	482,0	117,1	2036,5	-	2522,6	96,0	96,0	25,0
Jablonna	19436,7	316,8	127,7	570,5	-	2806,8	80,0	10,7	928,8
Jastków	31758,8	416,8	361,1	684,7	0,1	4326,9	593,9	-	-
Konopnica	27158,2	68,1	236,9	114,7	-	3665,2	959,9	36,1	-
Krzczonów	11643,7	69,4	123,8	74,0	-	1645,8	580,1	228,9	0,0
Niedrzwica Duża	29029,8	257,8	185,6	44,1	0,1	4292,6	41,5	416,3	-
Niemce	40111,8	17,5	185,6	193,8	-	5945,1	170,1	-	18,6
Strzyżewice	19353,0	70,7	182,2	260,6	-	2615,2	2535,8	107,5	-
Wojciechów	14813,4	27,7	258,3	477,7	-	2455,6	5,2	-	233,5
Wólka	30492,5	2592,3	134,8	404,8	-	3255,7	806,3	-	30,0
Wysokie	15347,4	427,2	104,5	313,5	-	1593,7	25,1	213,2	35,8
Zakrzew	9265,4	42,0	101,5	3,1	-	1291,5	21,1	0,3	0,0

Tabl. 9. Dochody budżetów gmin i miast na prawach powiatu według działów w 2011 r. (cd.)

WYSZCZEGÓLNIENIE	Ogółem	W tym							
		gospodar- ka miesz- kaniowa	admini- stracja publiczna	oświata i wycho- wanie	ochrona zdrowia	pomoc społeczna	gospodar- ka komunalna i ochrona środowiska	kultura i ochrona dziedzic- twa naro- dowego	kultura fizyczna i sport
		w tysiącach złotych							
PODREGION LUBELSKI (dok.) POWIATY (dok.)									
ŁĘCZYŃSKI									
Gmina miejsko-wiejska Łęczna	55034,5	1026,3	266,6	1801,9	0,3	6543,5	856,4	7,0	3,3
Gminy wiejskie									
Cyców	23167,6	280,6	126,3	649,9	-	3308,4	317,3	1,8	252,0
Ludwin	16564,8	73,3	91,0	27,3	-	2493,1	432,1	3,9	32,2
Milejów	26095,4	609,3	245,5	285,3	2,1	4376,6	588,6	239,7	45,1
Puchaczów	37612,5	409,9	184,6	2,3	-	1668,9	213,7	-	762,9
Spiczyn	13066,1	50,0	98,2	128,9	-	2082,4	56,1	-	-
ŚWIDNICKI									
Gmina miejska Świdnik	103392,6	5844,9	1269,0	3232,5	34,2	11020,9	134,2	58,3	244,0
Gmina miejsko-wiejska Piaski	27611,5	233,8	498,0	481,6	-	4796,4	1045,6	-	-
Gminy wiejskie									
Melgiew	22701,2	1807,3	129,0	1072,8	-	3125,1	109,0	986,6	-
Rybczewice	11496,2	77,7	572,3	3,0	-	1594,7	4,9	728,9	833,0
Trawniki	24638,2	72,3	189,6	131,9	-	4629,3	109,4	29,5	-
MIASTO NA PRAWACH POWIATU LUBLIN	1392048,7	66674,0	5750,0	15163,5	9897,2	117486,5	18295,9	7339,8	5298,4
PODREGION PUŁAWSKI									
POWIATY									
JANOWSKI									
Gmina miejsko-wiejska Janów Lubelski	43409,7	322,4	346,0	102,6	1,1	6624,8	4478,2	40,0	297,7
Gminy wiejskie									
Batorz	9886,7	153,6	123,5	8,8	-	1600,4	12,9	23,1	-
Chrzanów	7929,8	5,0	184,4	89,9	0,8	1177,4	6,4	226,8	-
Dzwola	16115,0	72,3	133,6	253,3	-	2844,3	24,0	13,4	-
Godziszów	16429,8	73,5	315,1	36,9	-	3551,8	3,1	25,0	-
Modliborzyce	19798,8	42,6	151,9	55,2	-	3022,4	15,5	176,8	500,0
Potok Wielki	13278,8	363,3	99,1	8,7	-	2020,4	27,1	-	-

Tabl. 9. Dochody budżetów gmin i miast na prawach powiatu według działów w 2011 r. (cd.)

WYSZCZEGÓLNIENIE	Ogółem	W tym							
		gospodar- ka miesz- kaniowa	admini- stracja publiczna	oświata i wycho- wanie	ochrona zdrowia	pomoc społeczna	gospodar- ka komunalna i ochrona środowiska	kultura i ochrona dziedzic- twa naro- dowego	kultura fizyczna i sport
		w tysiącach złotych							
PODREGION PUŁAWSKI (cd.) POWIATY (cd.)									
KRAŚNICKI									
Gmina miejska Kraśnik.....	81750,3	3858,3	1988,2	2651,6	0,2	11424,5	1720,6	91,0	273,5
Gmina miejsko-wiejska Annopol.....	25100,1	820,1	171,5	118,5	0,3	5018,5	67,8	-	471,5
Gminy wiejskie									
Dzierzkowice.....	13400,6	78,8	153,8	176,4	-	1757,4	225,1	-	-
Gościeradów.....	17754,9	208,6	129,8	65,4	-	4199,9	53,4	24,9	6,0
Kraśnik.....	22060,6	62,0	129,2	95,1	-	2582,5	6046,1	536,7	-
Szaszarka.....	16002,1	49,4	110,8	776,8	-	3028,5	44,2	-	-
Trzydnik Duży.....	15155,1	158,0	123,3	121,6	-	2567,4	6,1	-	-
Urzędów.....	23907,3	660,7	347,3	19,4	303,1	3765,4	30,4	395,3	-
Wilkołaz.....	12551,7	107,4	120,3	85,8	-	1949,4	30,0	9,9	-
Zakrzówek.....	17696,9	48,9	148,8	142,6	-	2697,3	55,2	264,5	220,4
ŁUKOWSKI									
Gminy miejskie									
Łuków.....	72238,2	2786,1	568,0	1042,6	-	9125,9	455,9	78,1	623,5
Stoczek Łukowski.....	8087,3	144,7	79,8	666,5	-	953,0	506,2	-	2,1
Gminy wiejskie									
Adamów.....	17715,7	417,1	452,2	182,5	-	2797,7	88,9	-	-
Krzywda.....	31751,9	538,4	335,0	1305,3	25,0	5357,2	22,3	-	0,0
Łuków.....	44959,5	2116,9	212,1	1419,5	-	7343,2	14,6	24,9	48,2
Serokomla.....	12241,7	17,4	101,2	186,4	-	2035,1	65,0	16,1	175,0
Stanin.....	27530,3	28,1	296,4	1041,4	-	5195,8	56,1	-	830,3
Stoczek Łukowski.....	29994,9	162,5	137,3	717,7	-	3574,0	72,0	26,4	833,0
Trzebieszów.....	22025,0	103,9	123,4	658,2	-	3346,7	16,5	-	1111,6
Wojcieszków.....	20682,2	136,8	268,6	23,1	-	3368,3	7,5	24,9	-
Wola Mysłowska.....	13733,3	50,2	110,6	75,1	-	2156,5	14,3	350,2	133,6
OPOLSKI									
Gminy miejsko-wiejskie									
Opole Lubelskie.....	40663,4	311,6	532,8	343,2	-	7596,7	218,1	469,1	9,3
Poniatowa.....	36498,0	1496,7	207,8	1292,5	-	5360,8	256,6	49,0	1014,6

Tabl. 9. Dochody budżetów gmin i miast na prawach powiatu według działów w 2011 r. (dok.)

WYSZCZEGÓLNIENIE	Ogółem	W tym							
		gospodar- ka miesz- kaniowa	admini- stracja publiczna	oświata i wycho- wanie	ochrona zdrowia	pomoc społeczna	gospodar- ka komunalna i ochrona środowiska	kultura i ochrona dziedzic- twa naro- dowego	kultura fizyczna i sport
w tysiącach złotych									
PODREGION PUŁAWSKI (dok.) POWIATY (dok.)									
OPOLSKI (dok.)									
Gminy wiejskie									
Chodel.....	18309,6	147,6	223,0	67,1	24,8	3318,9	433,5	-	314,3
Józefów nad Wisłą.....	17193,4	14,4	128,0	277,0	-	3566,4	51,2	-	-
Karczmiska.....	16637,6	96,5	116,3	278,1	-	2608,3	95,0	400,7	1,2
Łaziska.....	14261,1	45,5	99,0	21,2	-	3484,7	6,6	257,4	-
Wilków.....	26072,0	384,5	152,6	64,7	-	13029,8	690,3	-	-
PUŁAWSKI									
Gmina miejska									
Puławy.....	239781,1	8610,7	10184,0	2704,1	0,7	17429,2	47343,0	0,5	4580,9
Gminy miejsko-wiejskie									
Kazimierz Dolny.....	29626,2	4405,1	424,4	841,5	0,0	2603,0	1180,5	3216,9	-
Nalęczów.....	28466,2	71,7	140,9	279,5	-	2917,2	2237,4	18,2	239,6
Gminy wiejskie									
Baranów.....	11379,4	110,1	134,8	170,1	-	1580,4	744,0	83,7	-
Janowiec.....	14267,3	129,6	75,1	286,9	-	1535,8	39,4	61,5	2717,7
Końskowola.....	23933,5	264,8	139,3	623,9	0,2	3333,9	674,0	68,9	119,1
Kurów.....	19763,3	345,8	190,0	398,1	599,5	3113,5	420,5	67,9	-
Markuszów.....	10354,6	44,3	85,7	69,7	175,6	1376,8	100,1	262,3	-
Puławy.....	26077,3	153,8	169,5	298,3	0,1	3658,3	391,1	80,3	-
Wąwolnica.....	11651,1	25,8	108,2	450,2	-	1816,0	9,6	64,9	-
Żyrzyn.....	16965,3	1755,6	114,6	85,2	-	2086,6	37,3	117,7	132,0
RYCKI									
Gmina miejska									
Dęblin.....	42500,8	850,0	580,7	386,4	-	4497,2	1141,6	3,0	1696,7
Gmina miejsko-wiejska									
Ryki.....	47098,1	946,2	301,5	248,7	-	7771,9	230,4	156,8	27,4
Gminy wiejskie									
Kłoczew.....	22632,5	142,2	123,0	1005,0	-	3193,5	3359,0	21,2	-
Nowodwór.....	12553,9	-	107,8	348,2	-	2604,7	17,4	37,8	838,4
Stężycza.....	18422,3	117,9	171,7	177,3	-	1815,9	282,7	251,6	-
Ułęż.....	11658,3	55,2	76,4	22,4	-	1571,1	8,9	11,5	550,0

Tabl. 10. Wydatki budżetów gmin i miast na prawach powiatu według rodzajów

Wyszczególnienie	2004	2005	2006	2007	2008	2009	2010	2011
	w tysiącach złotych							
GMINY								
O G Ó Ł E M	2450045,4	2676370,2	3093099,8	3247499,6	3543274,4	3973247,2	4918039,8	4899786,9
Wydatki majątkowe	429034,7	419139,7	531755,2	505064,4	570275,4	797810,5	1301182,0	1215592,4
w tym inwestycyjne	427709,9	417005,0	531304,5	503161,7	560474,6	791057,5	1295175,1	1210277,6
Wydatki bieżące	2021010,7	2257230,5	2561344,7	2742435,3	2972999,0	3175436,7	3616857,8	3684194,5
w tym:								
dotacje	125163,7	136231,4	148018,9	150455,6	170954,4	195830,0	216753,3	191835,6
świadczenia na rzecz osób fizycznych	297800,0	451828,8	654305,8	660809,0	649675,7	657703,3	808505,1	755467,9
wynagrodzenia	912093,3	949112,7	1013247,0	1099660,8	1206773,8	1314172,0	1444651,2	1570463,4
składki na ubezpieczenia społeczne i Fundusz Pracy	188382,9	196748,3	201171,4	215197,0	212897,5	228898,9	249166,9	269489,2
zakup materiałów i usług	406397,4	411288,2	441797,5	480399,3	565505,9	589398,8	686229,1	650264,3
wydatki na obsługę długu publicznego	14249,0	14880,3	12772,6	15289,6	18642,9	18152,1	29096,2	53148,6
MIASTA NA PRAWACH POWIATU								
O G Ó Ł E M	1175072,2	1265934,5	1456870,6	1642292,5	1846580,5	2058757,7	2130686,6	2345054,4
Wydatki majątkowe	134484,3	135831,1	273349,6	324561,5	407828,2	423870,3	339807,6	483261,7
w tym inwestycyjne	133378,6	134471,1	271358,2	297234,1	378676,4	387438,6	316082,5	442449,3
Wydatki bieżące	1040587,9	1130103,4	1183521,0	1317731,0	1438752,4	1634887,3	1790879,0	1861792,6
w tym:								
dotacje	73022,7	87062,7	102634,0	134028,5	167471,2	185266,1	202982,1	214450,3
świadczenia na rzecz osób fizycznych	130683,0	157773,9	179373,7	183803,0	176124,4	181867,3	195883,6	191079,5
wynagrodzenia	487192,4	502597,7	531409,4	570587,6	632165,0	687679,8	738611,1	785984,1
składki na ubezpieczenia społeczne i Fundusz Pracy	91384,5	94664,6	98033,0	103405,2	103298,6	110868,0	118596,4	125219,9
zakup materiałów i usług	173241,3	181579,9	196459,1	227508,0	252294,0	350337,5	386128,2	381113,2
wydatki na obsługę długu publicznego	14807,4	18937,2	15364,4	16169,6	25169,3	31425,9	38468,1	48345,2

Tabl. 11. Wydatki budżetów gmin i miast na prawach powiatu według działów

Wyszczególnienie	2004	2005	2006	2007	2008	2009	2010	2011
	w tysiącach złotych							
GMINY								
OGÓŁEM	2450045,4	2676370,2	3093099,8	3247499,6	3543274,4	3973247,2	4918039,8	4899786,9
w tym:								
Rolnictwo i łowiectwo	119928,0	69558,6	101707,4	106353,3	118633,0	174827,1	338513,8	341739,5
Leśnictwo	48,2	50,5	37,7	35,1	38,3	22,7	24,1	26,9
Przetwórstwo przemysłowe	291,0	-	60,8	307,2	253,1	1129,6	410,8	-
Wytwarzanie i zaopatrywanie w energię elektryczną, gaz i wodę...	15592,1	14616,8	15936,8	17390,8	23825,3	22917,3	23642,5	31934,6
Transport i łączność	190132,3	189483,8	272018,9	259691,9	337934,4	451460,0	607043,3	441891,1
Turystyka	907,6	575,4	2199,0	1104,8	1173,1	2204,1	3956,9	22453,5
Gospodarka mieszkaniowa	37988,7	46596,8	43447,7	50770,5	66151,8	79092,6	88999,7	90676,7
Działalność usługowa	6806,3	7160,8	7871,2	9200,5	11352,6	10885,7	11324,6	11655,1
Administracja publiczna	289317,3	301756,9	323434,0	347446,1	381466,5	406363,8	457570,0	483530,2
Urzędy naczelnych organów władzy, kontroli i ochrony prawa oraz sądownictwa	3594,3	10167,2	5665,8	3988,1	457,9	3992,8	11804,1	4342,7
Bezpieczeństwo publiczne i ochrona przeciwpożarowa	33226,5	37655,3	40114,1	40936,5	46244,6	49482,2	100372,6	62833,4
Dochody od osób prawnych i osób fizycznych	8287,2	8908,9	9845,0	10624,0	11508,3	11889,8	11874,0	12328,7
Obsługa długu publicznego	14643,8	14915,5	12783,0	15304,3	18743,0	18444,9	29475,4	53828,2
Różne rozliczenia	3725,5	3105,2	2728,3	2020,6	1954,4	2597,7	3001,1	4211,4
Oświata i wychowanie	1135966,9	1172764,8	1211034,8	1303883,3	1391464,5	1513673,4	1662980,4	1759406,7
Szkolnictwo wyższe	129,6	123,5	18,5	1,5	5,5	2,0	-	1,0
Ochrona zdrowia	15187,9	16337,4	17713,8	18890,4	20117,5	19250,7	25623,3	21727,7
Pomoc społeczna	317204,2	451451,5	666044,7	674203,0	681083,9	704705,1	851699,9	808958,8
Pozostałe zadania w zakresie polityki społecznej	3518,1	4360,5	4121,2	4277,3	7761,5	13343,6	23302,9	27300,9
Edukacyjna opieka wychowawcza ...	34137,3	55950,2	63640,8	74351,0	63279,8	59819,1	66609,7	69500,3
Gospodarka komunalna i ochrona środowiska	129958,2	171135,7	167129,8	156512,4	156882,0	188360,0	303536,8	319513,7
Kultura i ochrona dziedzictwa narodowego	62315,1	68441,6	88508,4	99979,7	92374,6	112595,9	171678,1	170836,7

Tabl. 11. Wydatki budżetów gmin i miast na prawach powiatu według działów (dok.)

Wyszczególnienie	2004	2005	2006	2007	2008	2009	2010	2011
	w tysiącach złotych							
MIASTA NA PRAWACH POWIATU								
OGÓŁEM	1175072,2	1265934,5	1456870,6	1642292,5	1846580,5	2058757,7	2130686,6	2345054,4
w tym:								
Rolnictwo i łowiectwo	26,8	22,5	28,1	44,7	64,4	74,2	69,1	65,6
Leśnictwo	20,4	19,8	30,9	47,6	34,7	35,9	35,9	36,4
Przetwórstwo przemysłowe	-	-	65,3	391,2	403,0	-	1546,6	1469,8
Wytwarzanie i zaopatrywanie w energię elektryczną, gaz i wodę...	-	-	-	-	-	1399,8	-	-
Transport i łączność	86549,2	93123,1	194087,7	217556,3	212535,3	339879,6	340941,6	468154,6
Turystyka	627,2	461,1	939,2	554,2	1065,1	876,6	2109,1	2492,2
Gospodarka mieszkaniowa	16887,1	23416,6	21020,8	25538,0	52031,1	46900,9	43210,1	34468,4
Działalność usługowa	4512,9	4841,8	5700,0	5478,0	6228,4	7078,5	16376,4	9463,1
Administracja publiczna	84526,2	91014,8	100647,9	112311,1	117845,1	122379,4	131477,4	128847,6
Urzędy naczelnych organów władzy, kontroli i ochrony prawa oraz sądownictwa	737,6	1950,6	1320,6	795,9	55,7	789,0	2487,7	888,3
Bezpieczeństwo publiczne i ochrona przeciwpożarowa	35120,6	40168,9	41200,4	45599,6	54549,0	59177,0	63585,3	58829,9
Dochody od osób prawnych i osób fizycznych	308,7	1020,3	1171,5	1060,9	1134,2	1204,6	1042,0	1655,3
Obsługa długu publicznego	14813,4	19127,8	15375,8	16232,5	25227,0	31815,9	38592,5	48345,2
Różne rozliczenia	3497,8	2977,0	3215,0	5486,1	7986,8	10936,6	11331,2	15936,7
Oświata i wychowanie	530825,6	534013,7	572222,2	643399,3	709709,7	768540,5	791808,9	856086,5
Szkolnictwo wyższe	95,9	252,5	191,3	71,4	-	-	216,0	442,8
Ochrona zdrowia	35748,6	40258,1	15238,4	16599,2	20703,8	25737,1	27659,2	29882,4
Pomoc społeczna	186263,2	217534,4	254540,8	264354,9	270491,0	288645,0	291462,6	290229,1
Pozostałe zadania w zakresie polityki społecznej	11778,3	12905,4	15569,4	18016,3	27825,2	33751,6	43669,0	39175,4
Edukacyjna opieka wychowawcza ...	54631,9	62687,5	67725,2	74347,9	70645,9	74623,8	81404,3	81417,1
Gospodarka komunalna i ochrona środowiska	61372,2	61204,5	75050,8	94881,0	150618,9	103455,1	102654,3	95249,1
Kultura i ochrona dziedzictwa narodowego	28713,1	34671,4	42160,7	59944,4	78440,7	91157,9	86367,5	117756,8

Tabl. 12. Wydatki budżetów gmin i miast na prawach powiatu według rodzajów w 2011 r.

WYSZCZEGÓLNIENIE	Ogółem	Wydatki majątkowe		Wydatki bieżące					
		razem	w tym inwestycyjne	razem	w tym				
					wynagrodzenia	składki na obowiązkowe ubezpieczenia społeczne i Fundusz Pracy	dotacje	świadczenia na rzecz osób fizycznych	zakup materiałów i usług
w tysiącach złotych									
O G Ó Ł E M	7244841,3	1698854,1	1652726,9	5545987,1	2356447,5	394709,1	406285,9	946547,4	1031377,5
PODREGION BIALSKI									
POWIATY									
BIALSKI									
Gminy miejskie									
Międzyrzec									
Podlaski	52582,5	10715,3	10710,3	41867,2	18306,4	3038,9	1636,7	8654,1	8402,0
Terespol	15097,2	3134,4	3134,4	11962,8	4652,2	776,0	1704,8	2287,9	2016,9
Gminy wiejskie									
Biała Podlaska	36949,1	7582,6	7582,6	29366,5	10809,1	1889,6	2795,2	6473,7	5557,1
Drelów	18788,8	3479,2	3479,2	15309,6	7007,8	1109,2	481,9	3501,2	2146,0
Janów Podlaski	14180,7	3349,0	3349,0	10831,6	4634,6	786,3	386,4	2497,6	1744,1
Kodeń	14068,7	4299,5	4299,5	9769,2	4230,2	744,3	312,5	1789,0	1965,0
Konstantynów	20583,3	10279,2	10279,2	10304,1	4607,5	800,1	383,4	2098,8	1761,3
Leśna Podlaska	12536,3	1829,0	1829,0	10707,3	4601,7	767,6	658,8	2112,3	2054,0
Łomazy	14971,9	1942,1	1942,1	13029,8	5499,8	966,8	403,1	2853,4	2410,1
Międzyrzec									
Podlaski	29792,2	4960,6	4960,6	24831,6	9671,6	1675,3	1798,7	6013,5	4582,1
Piszczac	25228,8	5129,9	5129,9	20098,9	9792,9	1728,0	487,3	3893,5	3339,2
Rokitno	9175,0	1883,1	1883,1	7291,9	3171,3	541,3	327,4	1499,5	1209,2
Rossosz	7874,8	1701,8	1701,8	6173,0	2576,3	451,7	454,4	1225,2	1098,0
Sławatycze	7947,8	601,3	601,3	7346,6	2787,6	504,7	196,3	1649,4	1773,5
Sosnówka	18446,3	11819,1	11819,1	6627,2	2766,0	469,2	255,4	1346,0	1182,8
Terespol	25986,1	9852,9	9852,9	16133,2	5442,6	942,6	2398,1	2765,8	3591,8
Tuczna	13184,3	4538,9	4538,9	8645,4	3659,6	626,9	101,6	1993,4	1416,6
Wisznice	23965,8	10618,5	10590,0	13347,3	5624,4	947,3	1021,7	2208,4	2293,7
Zalesie	18886,8	7562,6	7562,6	11324,1	5163,7	889,7	292,6	2557,1	1612,6
PARCZEWSKI									
Gmina miejsko-wiejska									
Parczew	40289,2	8994,6	8994,6	31294,5	13685,4	2342,1	1016,1	6791,9	5325,0
Gminy wiejskie									
Dębowa Kłoda	14185,1	2398,9	2398,9	11786,2	4213,2	730,9	265,0	3068,4	2157,9
Jabłoń	16940,3	5466,0	5466,0	11474,3	4803,0	772,8	410,2	1988,9	2412,7
Milanów	14646,3	4568,1	4568,1	10078,2	4064,7	700,7	660,9	2476,3	1476,4
Podedwórze	8467,6	1904,6	1904,6	6563,0	2439,8	390,7	91,2	856,6	1691,7
Siemień	13325,1	1571,2	1571,2	11753,9	4872,5	815,9	737,2	2755,5	1618,1
Sosnowica	8908,9	1408,3	1408,3	7500,6	3008,8	513,5	414,9	1707,7	1207,8

Tabl. 12. Wydatki budżetów gmin i miast na prawach powiatu według rodzajów w 2011 r. (cd.)

WYSZCZEGÓLNIENIE	Ogółem	Wydatki majątkowe		Wydatki bieżące						
		razem	w tym inwestycyjne	razem	w tym					
					wynagrodzenia	składki na obowiązkowe ubezpieczenia społeczne i Fundusz Pracy	dotacje	świadczenia na rzecz osób fizycznych	zakup materiałów i usług	
w tysiącach złotych										
PODREGION										
BIALSKI (dok.)										
POWIATY (dok.)										
RADZYŃSKI										
Gmina miejska										
Radzyń Podlaski	43501,0	10695,5	10695,5	32805,5	15667,6	2492,2	1606,3	5761,7	5078,9	
Gminy wiejskie										
Borki	19503,7	5901,4	5901,4	13602,3	5301,9	928,5	1429,5	3279,6	1780,0	
Czemierniki	16687,4	5523,6	5523,6	11163,8	5312,5	932,6	298,9	2273,4	1624,2	
Kąkolewnica	25775,1	6899,2	6899,2	18875,9	8548,8	1449,8	656,4	4548,0	2600,7	
Komarówka										
Podlaska	16365,7	4271,4	4271,4	12094,3	4524,1	778,5	1017,7	2230,7	2552,9	
Radzyń Podlaski	19754,8	2713,0	2713,0	17041,8	7485,2	1314,4	267,2	4355,0	2528,4	
Ulan-Majorat	19169,4	4566,4	4566,4	14603,0	6942,8	1095,2	150,6	3209,9	2063,9	
Wohyń	21722,4	6466,6	6466,6	15255,8	6804,9	1179,0	117,8	3638,7	2406,5	
WŁODAWSKI										
Gmina miejska										
Włodawa	49046,2	18161,3	18161,3	30884,9	13013,8	2271,6	1596,1	5802,8	6438,8	
Gminy wiejskie										
Hanna	8655,1	941,2	941,2	7714,0	2569,1	477,6	910,8	2038,8	912,8	
Hańsk	14161,1	3704,1	3704,1	10457,0	4095,4	734,9	580,1	2458,5	1800,2	
Stary Brus	7525,3	825,7	825,7	6699,6	2517,1	461,3	99,2	2367,2	823,7	
Urszulin	17495,0	6783,3	6783,3	10711,7	4895,0	878,6	122,7	2382,8	1621,6	
Włodawa	26570,8	10694,2	10694,2	15876,6	5940,7	1028,3	295,2	3701,8	3593,8	
Wola Uhruska	13823,3	3319,0	3319,0	10504,3	4211,5	804,3	145,4	2954,0	1749,1	
Wryki	10215,0	2543,5	2543,5	7671,5	3106,2	576,3	114,0	2210,3	1018,5	
MIASTO NA PRAWACH POWIATU										
BIALA PODLASKA	234314,6	40379,4	36170,4	193935,2	89781,1	13497,2	25090,2	20048,0	32787,0	

Tabl. 12. Wydatki budżetów gmin i miast na prawach powiatu według rodzajów w 2011 r. (cd.)

WYSZCZEGÓLNIENIE	Ogółem	Wydatki majątkowe		Wydatki bieżące						
		razem	w tym inwestycyjne	razem	w tym					
					wynagrodzenia	składki na obowiązkowe ubezpieczenia społeczne i Fundusz Pracy	dotacje	świadczenia na rzecz osób fizycznych	zakup materiałów i usług	
w tysiącach złotych										
PODREGION CHEŁMSKO-ZAMOJSKI										
POWIATY										
BIŁGORAJSKI										
Gmina miejska Biłgoraj.....	62544,5	10373,1	10373,1	52171,4	24351,6	3976,1	4028,5	8692,2	8407,7	
Gminy miejsko-wiejskie										
Frampol.....	20721,2	6388,6	6388,6	14332,6	6143,2	1108,3	665,3	3037,5	2503,2	
Józefów.....	23890,2	4591,9	4591,9	19298,4	8049,2	1447,1	911,2	4406,3	3407,0	
Tarnogród.....	24422,3	6838,8	6738,8	17583,5	8088,8	1401,9	696,9	3121,5	3045,2	
Gminy wiejskie										
Aleksandrów.....	10043,3	1353,8	1353,8	8689,5	3784,5	612,0	108,8	2302,1	1525,4	
Biłgoraj.....	42928,7	12630,0	12630,0	30298,7	12409,0	2173,0	1706,7	7165,2	5411,3	
Biszcza.....	12826,4	2334,8	2334,8	10491,6	3620,3	648,9	520,7	1996,5	3062,3	
Goraj.....	13363,4	4435,8	4435,8	8927,6	3642,4	633,6	599,8	2143,6	1397,0	
Księżpol.....	21622,5	6162,2	6162,2	15460,3	6222,9	1089,1	1089,4	3578,3	2592,4	
Łukowa.....	13269,8	3675,9	3675,9	9593,9	3859,4	661,6	671,8	2444,0	1351,6	
Obsza.....	15869,2	5887,2	5887,2	9981,9	4154,6	750,6	485,8	2232,4	1611,9	
Potok Górny.....	24476,7	11241,7	11241,7	13235,0	5779,9	1005,5	954,4	2747,3	1847,7	
Tereszpol.....	10162,3	1298,4	1298,4	8863,9	4030,4	706,1	313,3	1769,9	1578,7	
Turobin.....	24395,4	7638,5	7638,5	16756,9	6193,8	1099,8	293,3	3357,9	4213,4	
CHEŁMSKI										
Gmina miejska Rejowiec Fabryczny.....	12844,6	709,7	709,7	12134,9	4956,5	912,5	548,1	2705,2	1997,5	
Gminy wiejskie										
Białopole.....	8394,3	899,5	899,5	7494,8	3409,6	593,8	184,3	1609,4	1172,8	
Chełm.....	42884,1	13748,8	13748,8	29135,3	12142,3	2081,5	857,1	6128,1	6139,4	
Dorohusk.....	25517,9	8789,4	8789,4	16728,5	6561,7	1102,5	800,4	4249,8	2768,5	
Dubienka.....	6930,6	1053,9	1053,9	5876,6	2441,4	411,4	288,7	1375,2	840,3	
Kamień.....	12849,1	2475,9	2475,9	10373,2	4811,5	834,5	123,5	2166,6	1636,9	
Leśniowice.....	11141,2	1867,6	1867,6	9273,7	3910,6	676,7	148,3	2161,5	1607,9	
Rejowiec.....	17258,4	2199,1	2199,1	15059,2	6027,7	1050,0	711,2	3488,6	1876,6	
Rejowiec Fabryczny.....	13052,2	2090,1	2090,1	10962,1	4314,1	773,2	643,5	2899,0	1644,4	
Ruda-Huta.....	15618,3	3877,4	3877,4	11741,0	4601,8	833,6	527,7	3527,0	1619,8	
Sawin.....	19596,9	4058,3	4058,3	15538,6	6467,4	1138,6	496,0	3749,8	2646,9	
Siedliszcze.....	20469,5	3185,0	3185,0	17284,5	6783,5	1212,2	490,0	4361,5	3181,7	
Wierzbica.....	18590,8	4178,8	4178,8	14412,0	6444,9	1122,7	195,0	3262,5	2278,1	
Wojślawice.....	10248,2	569,2	569,2	9679,0	3595,0	614,0	612,9	2660,2	1557,4	
Żmudz.....	11341,2	2235,6	2235,6	9105,5	3820,8	643,1	106,9	2232,9	1603,3	

Tabl. 12. Wydatki budżetów gmin i miast na prawach powiatu według rodzajów w 2011 r. (cd.)

WYSZCZEGÓLNIENIE	Ogółem	Wydatki majątkowe		Wydatki bieżące					
		razem	w tym inwestycyjne	razem	w tym				
					wynagrodzenia	składki na obowiązkowe ubezpieczenia społeczne i Fundusz Pracy	dotacje	świadczenia na rzecz osób fizycznych	zakup materiałów i usług
w tysiącach złotych									
PODREGION CHEŁMSKO- ZAMOJSKI (cd.) POWIATY (cd.)									
HRUBIESZOWSKI									
Gmina miejska Hrubieszów	57067,0	18524,5	17174,5	38542,4	16750,2	2769,2	1648,1	6894,1	8360,2
Gminy wiejskie									
Dolhobyczów	16042,0	3056,0	3056,0	12986,0	5191,2	913,4	564,0	2771,4	2308,2
Horodlo	14914,4	1243,7	1243,7	13670,8	6056,5	1083,9	609,0	3400,7	1644,9
Hrubieszów	27100,0	3328,8	3328,8	23771,2	8172,3	1418,4	2809,3	4816,3	5180,5
Mircze	25407,6	9628,3	9628,3	15779,2	6479,5	1135,1	1090,0	2989,4	2849,6
Trzeszczany	11188,5	933,5	933,5	10254,9	4132,0	733,2	417,6	2293,2	1897,6
Uchanie	16890,1	6243,7	6243,7	10646,4	4545,9	773,2	528,0	2447,4	1600,2
Werbkowice	31854,5	8963,0	8963,0	22891,5	10014,3	1732,4	2532,4	4166,8	3137,3
KRASNOSTAWSKI									
Gmina miejska Krasnystaw	50663,4	10610,0	10360,0	40053,4	16736,2	2920,3	3124,0	8001,7	7496,1
Gminy wiejskie									
Fajslawice	15748,3	4353,9	4353,9	11394,4	4809,6	755,7	300,8	2004,4	2746,6
Gorzków	8868,3	1692,5	1692,5	7175,7	3167,1	547,6	95,4	1235,8	1456,5
Izbica	30770,9	11569,5	11569,5	19201,4	8128,0	1385,5	671,3	4433,6	3282,7
Krasnystaw	29299,9	8676,1	8676,1	20623,8	9364,9	1638,6	757,5	3686,9	3628,4
Kraśniczyn	10480,5	1768,2	1768,2	8712,3	3613,0	607,3	267,5	2007,7	1404,4
Łopiennik Górny	11211,5	1737,0	1737,0	9474,5	3967,4	690,2	496,9	1891,7	1678,3
Rudnik	9280,0	1156,9	1156,9	8123,1	3270,5	570,4	159,3	2156,8	1330,1
Siennica Różana	10798,5	2286,3	2286,3	8512,2	3710,5	637,1	513,5	1489,0	1525,5
Żółkiewka	13175,6	1519,1	1519,1	11656,5	5109,0	907,9	628,4	2310,1	1623,0
TOMASZOWSKI									
Gmina miejska Tomaszów Lubelski	52918,1	7884,8	7884,8	45033,3	21372,9	3605,4	4559,4	7005,6	5974,8
Gmina miejsko-wiejska									
Łaszczów	21764,8	4784,0	4784,0	16980,8	8167,2	1280,2	417,9	2632,2	2855,4
Tyszowce	23029,0	8805,5	8805,5	14223,6	6565,0	1016,1	466,2	2701,1	2299,5

Tabl. 12. Wydatki budżetów gmin i miast na prawach powiatu według rodzajów w 2011 r. (cd.)

WYSZCZEGÓLNIENIE	Ogółem	Wydatki majątkowe		Wydatki bieżące						
		razem	w tym inwestycyjne	razem	w tym					
					wynagrodzenia	składki na obowiązkowe ubezpieczenia społeczne i Fundusz Pracy	dotacje	świadczenia na rzecz osób fizycznych	zakup materiałów i usług	
w tysiącach złotych										
PODREGION CHEŁMSKO- ZAMOJSKI (dok.) POWIATY (dok.)										
TOMASZOWSKI (dok.)										
Gminy wiejskie										
Bełzec	10089,5	2571,2	2571,2	7518,3	3409,8	604,5	256,4	1721,2	1099,7	
Jarczów	9495,5	1013,9	1013,9	8481,5	3712,3	677,3	213,9	1808,7	1347,9	
Krynice	9459,7	1774,2	1774,2	7685,5	3455,9	551,6	338,5	1677,7	1109,2	
Lubycza Królewska..	22491,6	4807,2	4807,2	17684,4	6429,0	1221,8	725,1	4441,2	3046,2	
Rachanie	16697,6	4642,2	4642,2	12055,5	5183,2	935,0	303,9	2755,0	2044,8	
Susiec	18972,0	2074,6	2074,6	16897,4	7124,1	1265,5	865,0	4278,2	2443,0	
Tamawátka	12582,9	2346,9	2346,9	10235,9	4465,6	752,4	101,2	2830,9	1429,2	
Telatyn	10574,7	1512,5	1512,5	9062,3	3374,2	573,3	366,7	1910,4	1980,5	
Tomaszów										
Lubelski	24998,1	4547,5	4547,5	20450,6	9264,5	1404,7	675,0	5088,2	2828,2	
Ułhówek	16584,8	4956,2	4956,2	11628,6	4325,1	754,7	152,8	3222,6	2007,1	
ZAMOJSKI										
Gminy miejsko-wiejskie										
Krasnobród	25087,9	7946,8	7946,8	17141,2	8057,5	1414,2	713,6	3329,8	2512,5	
Szczębrzeszyn	27267,6	3257,3	3257,3	24010,4	10763,5	1797,1	1739,6	4667,1	3839,7	
Zwierzyniec	24262,8	7778,6	7778,6	16484,2	7383,8	1301,0	1184,6	2719,0	2735,9	
Gminy wiejskie										
Adamów	13231,7	3199,5	3199,5	10032,2	4591,0	820,6	136,6	2083,3	1910,3	
Grabowiec	10377,1	715,0	715,0	9662,1	4047,9	697,6	425,2	2059,4	1658,3	
Komarów-Osada	22433,3	8866,3	8866,3	13567,0	5568,8	977,2	406,2	2574,4	3077,2	
Łabunie	20181,2	4344,4	4344,4	15836,7	6731,1	1117,5	237,8	3253,9	3690,1	
Miączyn	16954,0	2003,0	2003,0	14950,9	6623,0	1163,8	428,2	3259,5	2415,0	
Nielisz	14664,5	933,9	933,9	13730,6	5475,7	897,3	295,8	3683,9	2251,0	
Radecznicza	15178,7	2796,7	2796,7	12382,0	5483,0	1005,4	240,4	2619,7	2282,6	
Sitno	18302,3	2723,2	2723,2	15579,1	6830,4	1164,1	1514,2	2744,2	2339,6	
Skierbieszów	16853,6	4684,9	4684,9	12168,7	5076,7	868,4	575,9	2348,2	2240,5	
Stary Zamość	14031,5	1723,1	1723,1	12308,4	5387,0	924,6	427,8	2663,7	2040,8	
Sulów	12593,1	2230,2	2230,2	10362,9	4573,7	837,2	172,5	2432,7	1573,8	
Zamość	53409,7	11075,2	11075,2	42334,6	16586,8	2945,6	2313,5	8354,5	9389,3	
MIASTA NA PRAWACH POWIATU										
CHEŁM	252326,2	29253,9	28333,9	223072,2	108704,4	17039,6	22019,9	26671,7	30939,2	
ZAMOŚĆ	359379,0	105622,6	105622,1	253756,4	106996,1	17152,5	41222,1	27869,8	38033,1	

Tabl. 12. Wydatki budżetów gmin i miast na prawach powiatu według rodzajów w 2011 r. (cd.)

WYSZCZEGÓLNIENIE	Ogółem	Wydatki majątkowe		Wydatki bieżące						
		razem	w tym inwestycyjne	razem	w tym					
					wynagrodzenia	składki na obowiązkowe ubezpieczenia społeczne i Fundusz Pracy	dotacje	świadczenia na rzecz osób fizycznych	zakup materiałów i usług	
w tysiącach złotych										
PODREGION LUBELSKI										
POWIATY										
LUBARTOWSKI										
Gmina miejska Lubartów	62123,6	9424,7	9424,7	52698,9	25848,4	4262,9	3925,1	6979,3	8483,1	
Gminy miejsko-wiejskie										
Kock	23469,9	8290,3	8290,3	15179,6	4933,5	873,4	1569,4	4506,8	2237,5	
Ostrów Lubelski	14861,0	2146,6	2146,6	12714,4	5179,5	939,8	837,2	2549,3	2403,9	
Gminy wiejskie										
Abramów	10748,3	573,5	573,5	10174,8	4352,1	741,6	157,3	1858,5	2391,9	
Firlej	20169,1	5861,4	5861,4	14307,7	5386,0	954,4	1182,4	3710,8	2163,9	
Jeziorzany	12156,3	5748,5	5748,5	6407,8	2353,7	400,0	328,0	1852,9	1121,9	
Kamionka	16450,7	967,1	967,1	15483,6	6801,2	1164,9	834,3	2900,0	2778,7	
Lubartów	29268,1	2524,8	2524,8	26743,3	8913,0	1448,8	2599,9	5252,4	4357,2	
Michów	19843,7	4460,7	4460,7	15383,0	7119,7	1204,4	192,8	3594,8	2220,3	
Niedźwiada	22360,0	7528,7	7528,7	14831,3	6459,4	1112,9	692,9	3209,3	2484,9	
Ostrówek	17016,6	6741,7	6741,7	10274,9	4657,8	774,3	156,1	2310,9	1636,6	
Serniki	13484,7	3059,5	3059,5	10425,2	4249,4	731,1	592,8	2232,1	2078,0	
Uścimów	11297,6	3190,2	3190,2	8107,5	3547,7	589,2	157,9	1504,7	1715,1	
LUBELSKI										
Gminy miejsko-wiejskie										
Bełżyce	40639,6	11253,6	11253,6	29386,0	11710,7	1976,0	2086,8	6296,6	5424,0	
Bychawa	27646,5	3601,6	3601,6	24044,9	9982,6	1729,6	1249,9	4654,7	4740,2	
Gminy wiejskie										
Borzechów	10713,6	2063,0	2063,0	8650,6	3884,9	649,9	179,0	1577,7	1621,2	
Garbów	23404,4	4877,4	4877,4	18527,0	8226,8	1371,5	665,5	3518,2	3460,3	
Głusk	27800,0	11021,8	10821,8	16778,2	6866,4	1193,6	1412,7	2984,1	2887,7	
Jabłonna	21329,8	5214,6	5214,6	16115,3	7371,4	1246,0	552,2	3200,6	2648,2	
Jastków	30397,4	6111,2	6111,2	24286,2	9022,7	1582,5	1490,4	4944,4	5316,7	
Konopnica	26883,4	6963,4	6963,4	19919,9	7264,3	1205,5	1327,1	3987,2	5010,3	
Krzczonów	11331,2	1629,8	1629,8	9701,4	4299,6	733,5	388,3	1750,0	1619,3	
Niedrzwica Duża	35007,3	9237,4	9237,4	25769,9	10753,1	1875,9	1614,1	5003,8	4448,7	
Niemce	43089,9	9395,1	9395,1	33694,7	14615,1	2564,8	2054,6	6761,1	6350,0	
Strzyżewice	19199,2	4913,0	4901,8	14286,2	6183,3	1060,3	627,7	2884,2	2303,9	
Wojciechów	16198,0	3962,7	3962,7	12235,3	4786,2	851,5	1157,1	2862,6	1729,4	
Wólka	35718,5	14292,3	14292,3	21426,2	8224,2	1473,5	1160,7	3871,4	5072,3	
Wysokie	13638,4	2857,0	2857,0	10781,4	4585,6	780,3	221,3	1799,0	1995,9	
Zakrzew	8487,0	2192,0	2192,0	6295,0	2793,8	484,0	101,0	1352,5	854,4	

Tabl. 12. Wydatki budżetów gmin i miast na prawach powiatu według rodzajów w 2011 r. (cd.)

WYSZCZEGÓLNIENIE	Ogółem	Wydatki majątkowe		Wydatki bieżące						
		razem	w tym inwestycyjne	razem	w tym					
					wynagrodzenia	składki na obowiązkowe ubezpieczenia społeczne i Fundusz Pracy	dotacje	świadczenia na rzecz osób fizycznych	zakup materiałów i usług	
w tysiącach złotych										
PODREGION LUBELSKI (dok.)										
POWIATY (dok.)										
ŁĘCZYŃSKI										
Gmina miejsko-wiejska Łęczna	60641,1	10745,7	10745,7	49895,3	24784,0	4208,7	3709,5	6264,4	8423,5	
Gminy wiejskie										
Cyców	27497,8	7106,5	7106,5	20391,3	8935,4	1554,4	543,1	3791,8	4089,2	
Ludwin.....	17581,2	2414,2	2414,2	15167,0	6598,9	1175,8	325,1	2791,7	3061,7	
Milejów	29227,0	7516,8	7516,8	21710,2	8991,2	1549,3	1361,5	4591,4	3678,0	
Puchaczów	51414,3	27095,4	27095,4	24318,9	10778,5	1856,0	1879,7	2384,9	5133,8	
Spiczyn	12585,3	514,8	514,8	12070,5	5366,4	881,0	289,9	2393,3	2580,4	
ŚWIDNICKI										
Gmina miejska Świdnik.....	99237,6	21871,4	18671,4	77366,2	34240,4	5695,0	5996,4	11521,7	16952,0	
Gmina miejsko-wiejska Piaski	28045,1	4580,5	4580,5	23464,7	8707,4	1448,0	2006,0	4991,0	4626,7	
Gminy wiejskie										
Mełgiew.....	20840,5	2679,9	2679,9	18160,6	7221,5	1248,9	1450,0	3374,0	3561,4	
Rybczewice.....	14277,6	4619,4	4619,4	9658,2	4075,2	694,4	74,5	1746,4	2070,8	
Trawniki.....	30699,7	11241,9	11241,9	19457,8	8187,3	1545,3	499,0	5168,2	2583,5	
MIASTO NA PRAWACH POWIATU LUBLIN.....	1499034,6	308005,8	272322,9	1191028,8	480502,5	77530,6	126118,1	116489,9	279353,9	
PODREGION PUŁAWSKI										
POWIATY										
JANOWSKI										
Gmina miejsko-wiejska Janów Lubelski	41819,0	9287,6	9117,6	32531,3	13042,3	2294,5	2991,1	6918,8	5592,1	
Gminy wiejskie										
Batorz.....	10321,2	1667,0	1667,0	8654,2	3692,5	655,3	352,4	1672,8	1613,8	
Chrzanów.....	8031,7	1634,5	1634,5	6397,2	3061,5	539,1	109,3	1229,1	909,2	
Dzwola	16384,7	2049,7	2049,7	14335,0	6075,8	1069,7	305,1	3351,7	2736,7	
Godziszów	18389,7	4190,8	4190,8	14198,9	5708,2	994,9	508,0	3882,0	1918,1	
Modliborzyce.....	22507,3	7547,6	7547,6	14959,7	6085,1	1123,1	805,2	3184,6	2912,7	
Potok Wielki.....	14042,7	3084,8	3084,8	10957,9	5113,3	866,5	356,8	2261,8	1406,2	

Tabl. 12. Wydatki budżetów gmin i miast na prawach powiatu według rodzajów w 2011 r. (cd.)

WYSZCZEGÓLNIENIE	Ogółem	Wydatki majątkowe		Wydatki bieżące						
		razem	w tym inwestycyjne	razem	w tym					
					wynagrodzenia	składki na obowiązkowe ubezpieczenia społeczne i Fundusz Pracy	dotacje	świadczenia na rzecz osób fizycznych	zakup materiałów i usług	
w tysiącach złotych										
PODREGION PUŁAWSKI (cd.)										
POWIATY (cd.)										
KRAŚNICKI										
Gmina miejska Kraśnik.....	83662,4	10774,6	10774,6	72887,8	29137,6	4605,5	4294,7	12000,4	17931,5	
Gmina miejsko-wiejska Annopol.....	25692,2	2661,0	2661,0	23031,3	8932,9	1583,6	1261,1	5396,6	4319,8	
Gminy wiejskie										
Dzierzkowice.....	13671,0	3675,4	3675,4	9995,5	4272,8	745,8	713,6	2042,0	1606,3	
Gościeradów.....	20485,1	3159,2	3159,2	17325,9	7003,5	1208,7	749,0	4705,2	2576,1	
Kraśnik.....	20351,0	5536,1	5536,1	14814,9	6417,3	1147,2	571,8	3102,9	2713,5	
Szastarka.....	16037,7	305,4	305,4	15732,3	6049,3	1024,0	2508,6	3316,3	1817,5	
Trzydnik Duży.....	16536,3	2125,4	2125,4	14410,9	6173,0	1082,2	732,0	2889,6	2542,1	
Urzędów.....	24684,2	5498,1	5498,1	19186,1	8904,9	1573,9	719,3	4430,5	2161,8	
Wilkołaz.....	11859,9	1350,0	1350,0	10510,0	4911,9	875,1	255,8	2204,8	1577,0	
Zakrzówek.....	19759,7	5203,2	5203,2	14556,6	6493,4	1147,8	299,0	2933,3	2411,8	
ŁUKOWSKI										
Gminy miejskie										
Łuków.....	79696,3	14191,1	14191,1	65505,2	31708,5	5028,1	4303,0	9982,0	10311,5	
Stoczek Łukowski.....	8152,2	970,3	970,3	7181,9	3545,1	580,7	320,9	1114,0	1176,1	
Gminy wiejskie										
Adamów.....	15569,7	1254,4	1254,4	14315,2	5587,5	916,4	1585,7	3290,9	1996,8	
Krzywda.....	30337,7	4814,5	4814,5	25523,2	11592,5	1902,0	670,0	6215,1	3308,4	
Łuków.....	48966,2	11123,9	11123,9	37842,3	17081,9	2985,0	1371,8	8481,0	5625,0	
Serokomla.....	11439,5	2172,0	2172,0	9267,6	3889,1	627,0	171,2	2393,2	1510,5	
Stanin.....	30181,1	5173,3	5173,3	25007,7	11236,0	1861,3	513,2	6043,3	3728,3	
Stoczek Łukowski.....	25755,4	6122,7	6122,7	19632,8	8591,9	1487,2	1722,1	4156,8	2489,8	
Trzebieszów.....	23111,3	4572,8	4572,8	18538,5	8207,2	1461,6	644,9	4099,4	2888,6	
Wojcieszków.....	21015,5	3133,3	3133,3	17882,1	7518,5	1382,9	1147,8	3826,7	2812,5	
Wola Mysłowska.....	15641,6	5776,5	5776,5	9865,2	3746,9	1340,0	201,8	2645,0	1255,5	
OPOLSKI										
Gminy miejsko-wiejskie										
Opole Lubelskie.....	43824,6	7268,5	7268,5	36556,1	15969,2	2735,4	1344,1	8756,4	5952,0	
Poniatowa.....	37736,4	7739,5	7739,5	29997,0	12040,5	2039,5	2208,3	6143,6	5766,6	

Tabl. 12. Wydatki budżetów gmin i miast na prawach powiatu według rodzajów w 2011 r. (dok.)

WYSZCZEGÓLNIENIE	Ogółem	Wydatki majątkowe		Wydatki bieżące						
		razem	w tym inwestycyjne	razem	w tym					
					wynagrodzenia	składki na obowiązkowe ubezpieczenia społeczne i Fundusz Pracy	dotacje	świadczenia na rzecz osób fizycznych	zakup materiałów i usług	
w tysiącach złotych										
PODREGION PUŁAWSKI (dok.)										
POWIATY (dok.)										
OPOLSKI (dok.)										
Gminy wiejskie										
Chodel.....	18066,6	1981,1	1981,1	16085,5	6736,6	1193,5	280,8	3894,9	2995,6	
Józefów nad Wisłą...	19111,1	3180,1	3180,1	15931,0	6150,8	1078,2	1234,2	4171,4	2381,6	
Karczmiska	16417,0	3367,1	3367,1	13049,9	5694,2	978,7	709,3	2993,3	1817,6	
Łaziska	15917,7	2607,5	2607,5	13310,3	4344,7	816,5	656,1	3945,2	2677,3	
Wilków.....	25842,3	2448,8	2448,8	23393,4	5541,6	1022,1	325,0	13243,2	2485,5	
PUŁAWSKI										
Gmina miejska										
Puławy	268795,1	140389,2	140389,2	128405,9	55134,9	8879,9	11186,9	18267,1	27312,7	
Gminy miejsko-wiejskie										
Kazimierz Dolny.....	28117,6	11502,2	11502,2	16615,4	6515,5	1156,3	713,5	2895,6	3889,0	
Nałęczów	27160,1	4113,7	4113,7	23046,4	10586,0	1903,1	1056,6	3593,8	4841,0	
Gminy wiejskie										
Baranów.....	11630,9	1223,4	1223,4	10407,5	4633,4	804,6	410,6	1753,8	1613,5	
Janowiec.....	14456,3	5138,1	5138,1	9318,2	4145,0	717,2	444,6	1756,3	1643,9	
Końskowola	25166,5	3869,7	3869,7	21296,8	9540,1	1628,4	973,4	3337,5	4559,0	
Kurów.....	21201,3	4186,9	4186,9	17014,4	7603,4	1262,0	1030,5	3542,0	2652,7	
Markuszów.....	11996,9	4913,7	4913,7	7083,2	3148,1	534,8	153,1	1523,2	1211,2	
Puławy	28430,7	6683,7	6683,7	21747,0	9155,3	1632,6	674,0	4294,7	4890,4	
Wąwolnica.....	11570,3	949,1	949,1	10621,2	5013,6	835,6	517,0	2139,5	1317,4	
Żyrzyn	16224,8	2024,0	2024,0	14200,9	7028,0	1167,1	276,7	2450,8	1759,3	
RYCKI										
Gmina miejska										
Dęblin.....	40983,6	3408,3	3408,3	37575,3	19788,9	3320,7	1298,8	5183,5	5554,4	
Gmina miejsko-wiejska										
Ryki	49023,7	2612,7	2612,7	46411,0	22142,0	3807,9	1279,5	8384,5	8102,7	
Gminy wiejskie										
Kłoczew.....	25253,4	8985,1	8985,1	16268,3	7407,4	1286,9	298,1	3796,9	2488,9	
Nowodwór.....	16665,0	6921,3	6921,3	9743,7	3796,2	675,5	194,6	2924,9	1587,4	
Stężycza	20523,4	7649,8	7649,8	12873,6	5799,0	980,1	345,5	2189,8	2442,1	
Uleź.....	15286,4	7205,1	7205,1	8081,2	3615,7	658,2	44,0	1874,7	1419,1	

Tabl. 13. Wydatki budżetów gmin i miast na prawach powiatu według działów w 2011 r.

WYSZCZEGÓLNIENIE	Ogółem	W tym							
		gospodarka mieszkaniowa	administracja publiczna	oświata i wycho- wanie	ochrona zdrowia	pomoc społeczna	gospodarka komunalna i ochrona środowiska	kultura i ochrona dziedzictwa naro- dowego	kultura fizyczna i sport
		w tysiącach złotych							
OGÓŁEM	7244841,3	125145,1	612377,8	2615493,1	51610,1	1099187,9	414762,8	288593,5	197253,0
PODREGION BIALSKI									
POWIATY									
BIALSKI									
Gminy miejskie									
Międzyrzec Podlaski	52582,5	10719,8	3894,2	16084,9	262,2	9289,7	1392,6	1565,7	3014,5
Terespol	15097,2	237,5	1844,7	6437,1	96,9	2505,4	2142,0	495,4	64,3
Gminy wiejskie									
Biała Podlaska	36949,1	455,9	2179,6	14324,3	81,1	6480,7	1451,0	1882,9	31,0
Drelów	18788,8	103,9	1845,8	7799,2	22,4	3036,1	458,4	779,3	0,9
Janów Podlaski	14180,7	155,3	1800,9	4963,6	35,0	2703,8	177,3	1175,1	155,6
Kodeń	14068,7	47,2	1580,6	7750,2	26,0	2457,8	529,0	536,2	8,9
Konstantynów	20583,3	155,5	1707,5	7107,1	24,4	2174,1	528,5	307,2	4,8
Leśna Podlaska	12536,3	111,3	1501,0	4643,3	31,0	2140,1	440,9	637,7	56,4
Łomazy	14971,9	130,0	1735,6	6510,4	31,4	2655,5	507,6	930,6	97,5
Międzyrzec Podlaski	29792,2	68,8	2839,2	13078,9	56,2	5598,9	677,2	2289,2	37,0
Piszczac	25228,8	118,3	2408,1	10463,6	61,3	3726,4	642,1	1663,8	1219,0
Rokitno	9175,0	10,2	1088,7	3268,2	15,6	1435,5	214,5	916,5	35,2
Rososz	7874,8	148,9	1019,8	2814,6	22,2	1294,0	194,1	411,2	14,7
Stawiatycze	7947,8	82,7	1079,4	2912,3	19,1	1861,5	307,6	485,8	10,2
Sosnówka	18446,3	124,7	1117,1	2728,3	18,9	1417,3	202,6	460,9	24,3
Terespol	25986,1	4957,5	2730,8	5976,3	53,6	2995,1	773,4	1017,4	341,5
Tuczna	13184,3	212,8	1474,6	3466,6	20,6	2225,5	166,2	254,6	12,8
Wisznice	23965,8	145,0	1546,3	7213,8	61,6	2214,7	4488,7	1304,7	47,1
Zalesie	18886,8	15,0	1622,3	5905,8	27,0	2462,5	149,6	540,4	92,2
PARCZEWSKI									
Gmina miejsko-wiejska									
Parczew	40289,2	70,3	3287,9	16563,0	318,7	8693,9	4597,0	1238,1	484,6
Gminy wiejskie									
Dębowa Kłoda	14185,1	660,9	2565,4	3587,1	35,0	3225,0	509,7	211,2	1195,3
Jabłoń	16940,3	400,9	1497,3	4983,2	50,5	1942,2	524,3	401,0	1174,9
Milanów	14646,3	88,6	1427,7	4379,1	32,1	2449,3	229,2	692,1	1083,1
Podedwórze	8467,6	37,1	1628,3	2143,6	4,6	833,4	484,4	267,6	0,4
Siemień	13325,1	289,5	1230,1	5856,0	32,5	2787,2	378,4	205,9	30,0
Sosnowica	8908,9	17,3	1269,5	2311,8	26,4	1906,1	503,9	577,1	15,0
RADZYŃSKI									
Gmina miejska									
Radzyń Podlaski	43501,0	216,0	3642,5	14063,1	237,1	7554,6	5262,9	1315,4	6003,2

Tabl. 13. Wydatki budżetów gmin i miast na prawach powiatu według działów w 2011 r. (cd.)

WYSZCZEGÓLNIENIE	Ogółem	W tym							
		gospodarka mieszkaniowa	administracja publiczna	oświata i wychowanie	ochrona zdrowia	pomoc społeczna	gospodarka komunalna i ochrona środowiska	kultura i ochrona dziedzictwa narodowego	kultura fizyczna i sport
w tysiącach złotych									
PODREGION BIALSKI (dok.)									
POWIATY (dok.)									
RADZYŃSKI (dok.)									
Gminy wiejskie									
Borki	19503,7	110,1	1745,1	6420,3	37,1	3445,8	3193,3	1409,7	61,5
Czemierniki	16687,4	53,3	1852,8	5259,6	37,3	2299,2	841,0	265,0	79,5
Kąkolewnica	25775,1	146,6	2644,2	9621,3	32,9	4715,0	458,8	3477,6	1778,4
Komarówka									
Podlaska	16365,7	62,8	1435,1	5700,1	34,2	2318,5	424,9	1014,6	909,1
Radzyń Podlaski	19754,8	641,0	1714,3	8949,7	61,6	4040,4	471,6	120,6	558,3
Ulan-Majorat	19169,4	138,1	1543,6	10030,0	14,9	3037,9	268,4	1497,3	1083,9
Wołyń	21722,4	393,8	1646,2	7814,2	49,5	3799,9	419,2	113,4	50,2
WŁODAWSKI									
Gmina miejska									
Włodawa	49046,2	1379,0	2860,8	16190,8	296,1	6767,2	1477,3	3301,1	8996,9
Gminy wiejskie									
Hanna	8655,1	45,4	1105,0	2973,8	21,4	2128,3	237,7	196,8	29,3
Hańsk	14161,1	40,0	1346,6	4502,7	30,6	2712,2	166,8	684,6	1388,7
Stary Brus	7525,3	34,5	1075,3	2457,9	24,5	2355,2	86,9	306,1	3,0
Urszulin	17495,0	217,3	1327,2	5815,2	8,4	2534,2	109,4	149,4	5,6
Włodawa	26570,8	66,9	2187,0	9296,9	150,3	4136,0	939,7	833,8	83,9
Wola Uhruska	13823,3	50,0	1585,7	4018,2	79,0	3024,5	268,1	187,8	629,7
Wryki	10215,0	180,6	1007,1	3179,7	20,8	2327,8	150,5	1683,1	33,5
MIASTO NA PRAWACH POWIATU BIAŁA PODLASKA	234314,6	9732,6	14683,4	99184,0	991,6	22984,3	12193,6	16599,9	2328,9
PODREGION CHEŁMSKO-ZAMOJSKI									
POWIATY									
BIŁGORAJSKI									
Gmina miejska									
Biłgoraj	62544,5	2370,9	5281,6	24971,9	442,8	10307,2	2511,5	3706,5	2248,2
Gminy miejsko-wiejskie									
Frampol	20721,2	100,0	1781,4	9605,8	109,7	3114,8	382,4	674,7	52,6
Józefów	23890,2	217,8	2009,5	8811,2	140,0	5054,1	3073,6	825,5	135,2
Tarnogród	24422,3	291,5	2177,8	9076,8	108,1	3400,8	286,2	659,2	2190,7

Tabl. 13. Wydatki budżetów gmin i miast na prawach powiatu według działów w 2011 r. (cd.)

WYSZCZEGÓLNIENIE	Ogółem	W tym							
		gospodarka mieszkaniowa	administracja publiczna	oświata i wychowanie	ochrona zdrowia	pomoc społeczna	gospodarka komunalna i ochrona środowiska	kultura i ochrona dziedzictwa narodowego	kultura fizyczna i sport
		w tysiącach złotych							
PODREGION CHEŁMSKO- ZAMOJSKI (cd.) POWIATY (cd.) BIŁGORAJSKI (dok.)									
Gminy wiejskie									
Aleksandrów	10043,3	0,2	1310,1	4317,6	38,6	2293,1	428,4	545,8	99,4
Biłgoraj	42928,7	245,9	3511,6	14877,4	128,3	7330,6	4442,0	919,6	200,7
Biszcza	12826,4	36,1	1325,9	3480,0	39,5	2084,3	590,3	1129,6	30,0
Goraj	13363,4	91,6	1653,8	3480,5	45,9	2220,2	2452,0	420,0	548,0
Księżpól	21622,5	-	1290,4	7699,8	66,6	3440,2	899,5	305,8	94,4
Łukowa	13269,8	0,2	1196,2	4328,4	47,2	2299,1	344,8	724,8	70,6
Obsza	15869,2	150,7	1411,4	4707,1	46,3	2210,4	176,0	1007,7	2131,3
Potok Górny	24476,7	99,2	1549,3	7067,2	57,1	2710,8	8199,6	435,9	49,7
Tereszpol	10162,3	50,8	1400,4	4543,9	55,1	1665,8	135,4	142,8	342,6
Turobin	24395,4	94,7	1906,0	6296,9	71,5	3632,9	3857,4	131,7	71,8
CHEŁMSKI									
Gmina miejska									
Rejowiec									
Fabryczny	12844,6	209,5	2117,0	4155,4	77,5	3437,6	679,0	346,3	246,7
Gminy wiejskie									
Białopole	8394,3	7,1	1303,2	3253,9	23,6	1598,8	489,2	363,5	75,8
Chelm	42884,1	329,1	4025,2	14801,1	69,6	6679,8	1326,5	1622,8	367,0
Dorohusk	25517,9	66,1	2368,8	11306,1	32,7	4438,8	605,1	609,9	407,9
Dubienka	6930,6	64,2	1349,7	2027,3	96,8	1480,3	195,2	348,8	40,9
Kamień	12849,1	12,1	1837,6	6056,2	31,6	2190,1	310,3	446,7	36,6
Leśniowice	11141,2	94,5	1586,6	4387,1	19,2	2455,8	395,6	112,0	56,3
Rejowiec	17258,4	40,2	2390,6	5907,6	25,0	3677,5	790,2	481,2	53,7
Rejowiec Fabryczny	13052,2	64,6	1518,4	4613,7	69,8	2900,1	664,1	290,2	4,5
Ruda-Huta	15618,3	163,2	1632,5	4660,9	17,9	3882,7	2204,9	604,3	93,6
Sawin	19596,9	763,8	2252,7	6699,3	39,9	4189,2	760,6	362,0	63,5
Siedliszcze	20469,5	50,7	1684,1	7014,7	54,2	4452,5	560,5	1560,1	510,6
Wierzbica	18590,8	541,9	1750,6	6884,3	27,5	3303,9	513,7	186,6	59,9
Wojstawice	10248,2	35,6	1670,2	3521,1	9,3	2952,2	350,8	372,9	60,0
Żmudź	11341,2	64,3	1660,9	3499,9	17,0	2640,7	221,9	207,8	907,9
HRUBIESZOWSKI									
Gmina miejska									
Hrubieszów	57067,0	1953,9	5650,4	18899,4	209,9	8362,4	4728,9	1324,7	7535,0
Gminy wiejskie									
Dolhobyczów	16042,0	143,3	2113,7	5536,4	18,3	2616,0	261,8	626,1	39,9
Horodło	14914,4	16,0	1946,9	6726,6	23,0	3446,9	807,2	729,3	-
Hrubieszów	27100,0	1119,4	2962,7	9659,9	52,0	4930,6	733,3	1872,9	48,8
Mircze	25407,6	70,3	2570,8	7095,2	49,1	3451,9	396,8	1582,5	1422,9
Trzeszczany	11188,5	331,4	1625,0	4253,8	30,2	2732,3	499,8	336,1	108,5
Uchanie	16890,1	52,2	1797,6	4395,5	42,0	2648,2	246,8	1062,7	849,9
Werbkowice	31854,5	108,9	2456,6	12460,4	83,8	4227,3	2209,1	1295,3	1675,6

Tabl. 13. Wydatki budżetów gmin i miast na prawach powiatu według działów w 2011 r. (cd.)

WYSZCZEGÓLNIENIE	Ogółem	W tym							
		gospodarka mieszkaniowa	administracja publiczna	oświata i wychowanie	ochrona zdrowia	pomoc społeczna	gospodarka komunalna i ochrona środowiska	kultura i ochrona dziedzictwa narodowego	kultura fizyczna i sport
		w tysiącach złotych							
PODREGION CHEŁMSKO-ZAMOJSKI (cd.)									
POWIATY (cd.)									
KRASNOSTAWSKI									
Gmina miejska Krasnystaw	50663,4	1891,5	3952,7	17845,4	299,7	10722,6	3412,8	3137,5	2188,9
Gminy wiejskie									
Fajslawice	15748,3	-	2436,3	5004,0	32,8	2070,9	392,8	207,4	450,7
Gorzków	8868,3	96,7	1237,2	2891,3	42,3	1323,0	251,3	383,8	346,9
Izbica	30770,9	8,1	6769,5	10263,7	70,6	4378,8	1025,1	1089,6	144,0
Krasnystaw	29299,9	183,9	2569,5	10823,5	127,6	4027,9	525,1	1210,8	1130,6
Kraśniczyn	10480,5	49,5	1361,3	3218,6	23,4	2125,6	638,7	1130,6	293,4
Łopiennik Górny	11211,5	70,5	1447,4	3945,4	33,1	2057,9	104,6	432,2	18,1
Rudnik	9280,0	244,4	846,4	3105,1	27,5	2191,8	114,2	639,0	-
Siennica Różana	10798,5	71,0	1519,5	3482,2	31,6	1569,7	1303,0	344,6	36,4
Żółkiewka	13175,6	224,3	1623,2	5501,6	61,2	2222,7	561,2	433,1	100,0
TOMASZOWSKI									
Gmina miejska Tomaszów Lubelski	52918,1	561,2	4821,8	20168,2	278,5	8571,7	3187,5	2062,0	2342,8
Gminy miejsko-wiejskie									
Łaszczów	21764,8	479,7	2175,1	8603,4	14,1	2690,8	3550,3	417,9	165,0
Tyszowce	23029,0	95,4	2141,9	6694,9	33,8	3183,7	6009,3	680,8	181,5
Gminy wiejskie									
Bełżec	10089,5	45,9	1326,4	3276,2	21,5	1792,7	184,5	216,6	74,1
Jarczów	9495,5	3,5	1088,6	3769,2	23,5	1895,0	413,4	185,6	33,5
Krynice	9459,7	38,6	1155,8	3512,0	21,6	1759,8	1042,8	301,8	5,6
Lubycza Królewska	22491,6	-	2412,9	7238,7	80,2	4423,9	776,8	805,4	984,3
Rachanie	16697,6	52,3	1766,7	5439,0	15,8	2825,9	328,0	909,9	87,4
Susiec	18972,0	48,0	1535,8	8002,3	68,6	4495,1	1106,5	380,2	60,9
Tarnawatka	12582,9	84,9	1769,3	3881,2	31,9	2824,8	2019,7	74,6	23,5
Telatyn	10574,7	56,4	1662,4	3544,3	17,3	1921,7	302,4	206,9	68,4
Tomaszów Lubelski	24998,1	39,3	2329,9	8761,7	75,5	5896,3	388,7	492,9	2324,2
Ulhówek	16584,8	8,8	1527,8	5068,4	35,5	3056,8	1424,4	161,3	47,5
ZAMOJSKI									
Gminy miejsko-wiejskie									
Krasnobród	25087,9	54,6	1796,4	9884,3	146,2	3334,4	3442,8	573,2	61,4
Szczepietów	27267,6	183,5	3314,2	12133,2	195,6	5317,1	1752,7	1097,1	259,0
Zwierzyniec	24262,8	196,1	2644,8	6957,6	118,0	3253,8	5212,1	877,3	179,2

Tabl. 13. Wydatki budżetów gmin i miast na prawach powiatu według działów w 2011 r. (cd.)

WYSZCZEGÓLNIENIE	Ogółem	W tym							
		gospodarka mieszkaniowa	administracja publiczna	oświata i wycho- wanie	ochrona zdrowia	pomoc społeczna	gospodarka komunalna i ochrona środowiska	kultura i ochrona dziedzictwa naro- dowego	kultura fizyczna i sport
		w tysiącach złotych							
PODREGION CHEŁMSKO- ZAMOJSKI (dok.)									
POWIATY (dok.)									
ZAMOJSKI (dok.)									
Gminy wiejskie									
Adamów	13231,7	13,8	1589,9	6333,3	31,1	2198,0	1036,9	157,8	33,6
Grabowiec	10377,1	26,4	1166,6	4021,3	32,5	2377,6	198,6	411,9	-
Komarów-Osada	22433,3	3,7	2072,2	4544,2	26,5	2849,4	2749,4	474,9	601,4
Łabunie	20181,2	-	4817,9	8052,4	42,8	3316,4	1359,0	326,0	89,3
Miączyn	16954,0	227,6	1542,0	7616,4	39,5	3455,9	429,4	90,0	48,8
Nielisz	14664,5	632,3	1673,5	5727,7	42,0	3401,0	232,5	634,7	70,6
Radecznicza	15178,7	8,7	1666,3	5813,0	41,2	2738,7	210,8	241,6	17,0
Sitno	18302,3	54,4	2672,8	8423,2	64,2	2729,0	569,8	455,8	25,0
Skierbieszów	16853,6	30,3	1454,4	5032,2	28,9	2422,5	2282,0	839,4	-
Stary Zamość	14031,5	93,4	1693,5	5520,5	31,6	3133,6	485,1	915,2	159,3
Sułków	12593,1	830,0	1423,8	4849,9	38,1	2602,0	1509,7	138,0	17,8
Zamość	53409,7	148,6	4969,6	18314,5	194,0	8778,4	4245,3	2561,9	940,9
MIASTO NA PRAWACH POWIATU									
CHEŁM	252326,2	4644,8	16035,6	123154,3	2003,4	36299,6	11142,6	7233,7	4871,3
ZAMOŚĆ	359379,0	3083,0	15793,7	136405,1	9007,5	35411,3	8791,6	35351,7	5166,5
PODREGION LUBELSKI									
POWIATY									
LUBARTOWSKI									
Gmina miejska									
Lubartów	62123,6	1762,9	7386,3	27032,5	298,7	9202,4	2265,2	2065,9	965,1
Gminy miejsko-wiejskie									
Kock	23469,9	48,5	2408,1	6454,7	150,3	4277,6	2380,1	609,8	2470,4
Ostrów Lubelski	14861,0	129,4	1558,3	5421,7	60,1	2907,7	2563,4	575,6	55,3
Gminy wiejskie									
Abramów	10748,3	219,9	1206,4	5556,3	47,6	1751,2	470,7	134,3	23,0
Firlej	20169,1	78,8	1893,6	5210,9	95,3	3779,9	1118,9	360,8	4203,8
Jeziorzany	12156,3	94,1	1470,6	2452,5	34,2	1876,0	111,2	160,0	205,4
Kamionka	16450,7	89,1	2050,2	7186,3	67,9	2789,5	357,0	771,3	90,4
Lubartów	29268,1	396,7	3472,8	11188,6	95,2	5306,1	5931,4	538,1	134,6
Michów	19843,7	24,9	2214,4	7451,8	54,3	3723,8	466,4	201,3	87,8
Niedźwiada	22360,0	12,8	1921,7	7493,1	71,5	3385,7	351,5	279,0	91,9
Ostrówek	17016,6	9,8	1393,0	5009,8	30,8	2447,9	244,4	119,2	1112,0
Serniki	13484,7	1502,5	1373,5	5235,9	28,0	2230,6	440,7	244,5	31,8
Uścimów	11297,6	39,1	1508,4	3467,8	46,1	1577,8	720,6	107,2	29,5

Tabl. 13. Wydatki budżetów gmin i miast na prawach powiatu według działów w 2011 r. (cd.)

WYSZCZEGÓLNIENIE	Ogółem	W tym							
		gospodarka mieszkaniowa	administracja publiczna	oświata i wychowanie	ochrona zdrowia	pomoc społeczna	gospodarka komunalna i ochrona środowiska	kultura i ochrona dziedzictwa narodowego	kultura fizyczna i sport
w tysiącach złotych									
PODREGION									
LUBELSKI (dok.)									
POWIATY (dok.)									
LUBELSKI									
Gminy miejsko-wiejskie									
Bełżyce	40639,6	630,8	3112,6	13748,4	172,7	7006,8	6972,6	865,5	2757,4
Bychawa	27646,5	101,4	3175,4	10628,1	181,2	5673,7	1441,2	765,6	97,3
Gminy wiejskie									
Borzechów	10713,6	13,6	1480,8	4057,2	51,3	1474,4	289,8	145,4	1383,0
Garbów	23404,4	1028,7	2028,2	8913,7	98,1	3654,1	296,7	350,8	112,6
Głusk	27800,0	746,9	2319,1	11126,6	76,8	3131,0	788,6	757,1	111,5
Jablonna	21329,8	20,9	1766,2	9863,6	99,9	3256,2	1575,7	930,0	1605,1
Jastków	30397,4	312,9	3333,6	11091,4	121,0	5023,8	541,9	705,0	199,1
Konopnica	26883,4	52,4	2866,4	7998,3	119,3	4237,7	1085,5	443,9	56,0
Krzczonów	11331,2	46,2	1278,2	4247,1	45,2	1919,7	587,0	600,6	9,2
Niedzwica Duża	35007,3	380,5	2565,2	13846,7	88,2	5384,7	562,8	878,8	238,3
Niemce	43089,9	82,5	3396,0	19464,8	348,6	7166,7	1261,7	998,9	227,4
Strzyżewice	19199,2	11,7	2701,0	6654,5	70,9	2930,3	3425,2	633,6	80,0
Wojciechów	16198,0	30,3	1885,4	6075,6	84,2	2861,7	399,6	732,9	509,6
Wółka	35718,5	375,1	3163,3	9190,2	93,8	3872,9	1907,3	310,5	996,4
Wysokie	13638,4	96,6	1912,5	4928,1	45,6	1963,4	795,6	231,8	43,8
Zakrzew	8487,0	13,9	1007,3	2686,8	12,7	1471,9	231,4	125,4	11,0
ŁĘCZYŃSKI									
Gmina miejsko-wiejska									
Łęczna	60641,1	3164,7	5407,6	29005,6	313,9	8226,9	7507,2	1496,9	47,0
Gminy wiejskie									
Cyców	27497,8	77,4	4097,8	10013,4	91,0	3829,5	4655,4	809,4	1334,8
Ludwin	17581,2	36,0	2271,9	6099,4	45,3	2967,5	1082,2	303,0	181,6
Milejów	29227,0	878,1	2432,1	9759,2	89,8	5294,8	1699,6	1339,2	354,7
Puchaczów	51414,3	1034,6	3558,6	12295,6	232,7	2106,4	1712,8	1140,3	1649,2
Spiczyn	12585,3	69,8	1709,5	5619,8	54,1	2448,7	325,3	209,9	78,1
ŚWIDNICKI									
Gmina miejska									
Świdnik	99237,6	10648,7	8286,2	35528,1	716,1	15671,1	5103,6	6144,8	3608,2
Gmina miejsko-wiejska									
Piaski	28045,1	-	3056,6	9543,4	134,4	5466,7	4566,9	1123,0	106,0
Gminy wiejskie									
Melgiew	20840,5	-	2481,8	8690,6	52,7	3537,3	493,3	1313,8	26,8
Rybczewice	14277,6	18,4	1571,3	6998,2	24,1	1722,4	137,2	312,3	1214,2
Trawniki	30699,7	12,9	2659,8	8790,1	191,1	5021,6	729,7	2003,9	71,7
MIASTO NA PRAWACH POWIATU LUBLIN	1499034,6	17008,0	82334,8	497343,0	17879,9	195533,9	63121,2	58571,5	27906,2

Tabl. 13. Wydatki budżetów gmin i miast na prawach powiatu według działów w 2011 r. (cd.)

WYSZCZEGÓLNIENIE	Ogółem	W tym							
		gospodarka mieszkaniowa	administracja publiczna	oświata i wychowanie	ochrona zdrowia	pomoc społeczna	gospodarka komunalna i ochrona środowiska	kultura i ochrona dziedzictwa narodowego	kultura fizyczna i sport
w tysiącach złotych									
PODREGION PUŁAWSKI									
POWIATY									
JANOWSKI									
Gmina miejsko-wiejska Janów Lubelski	41819,0	1239,0	4011,9	14419,1	254,4	7641,7	1746,7	1212,6	2168,7
Gminy wiejskie									
Batorz	10321,2	17,9	1623,9	3810,5	11,1	1713,8	327,2	352,4	40,9
Chrzanów	8031,7	-	1510,4	2731,8	13,6	1259,6	607,7	417,0	34,8
Dzwola	16384,7	-	1462,4	7093,9	67,0	3108,8	260,0	221,3	115,9
Godziszów	18389,7	1106,3	1877,4	6199,9	20,3	3774,5	204,6	535,3	10,4
Modliborzycze	22507,3	35,8	1557,3	7780,6	106,4	3293,0	451,1	498,8	649,9
Potok Wielki	14042,7	-	1521,5	4935,7	53,5	2357,4	238,0	247,1	92,2
KRAŚNICKI									
Gmina miejska Kraśnik	83662,4	2535,4	8098,2	32081,8	687,0	14219,6	7243,6	2186,8	2293,3
Gmina miejsko-wiejska Annapol	25692,2	1093,9	2657,5	10028,4	177,7	5692,0	483,7	738,1	1022,7
Gminy wiejskie									
Dzierzkowice	13671,0	130,9	1422,8	5315,5	52,0	2109,7	1491,3	539,8	54,8
Gościeradów	20485,1	14,1	2758,5	8187,2	109,0	4873,1	391,7	1278,3	150,2
Kraśnik	20351,0	47,9	2046,7	7236,7	196,8	3072,3	4177,8	579,9	946,4
Szastarka	16037,7	0,5	1650,5	7994,1	66,6	3504,3	423,6	461,5	60,0
Trzydnik Duży	16536,3	79,4	2133,0	6532,8	84,2	2854,7	308,5	526,9	269,8
Urzędów	24684,2	46,2	2193,4	9380,0	956,9	4428,1	582,5	1573,1	158,3
Wilkołaz	11859,9	3,7	1242,7	5838,2	38,4	2204,4	249,4	255,5	96,0
Zakrzówek	19759,7	36,5	1717,1	6621,7	59,5	3439,6	403,0	2088,8	498,1
ŁUKOWSKI									
Gminy miejskie									
Łuków	79696,3	514,4	7463,5	32307,2	454,7	11282,3	5986,0	1334,1	2479,0
Stoczek Łukowski	8152,2	35,4	1407,4	3693,7	65,8	1152,6	759,3	170,9	60,0
Gminy wiejskie									
Adamów	15569,7	159,1	1944,4	6988,6	52,4	3098,7	524,9	345,0	149,4
Krzywda	30337,7	198,3	2458,5	14752,9	86,2	5954,4	362,4	650,4	134,0
Łuków	48966,2	2162,0	3830,9	21958,5	86,8	8215,4	699,7	2196,0	274,6
Serokomla	11439,5	4,2	1428,1	4005,8	17,4	2272,8	346,2	681,4	190,9
Stanin	30181,1	45,6	2056,2	15497,6	76,8	5816,0	598,1	138,3	1231,2
Stoczek Łukowski	25755,4	13,7	1808,0	10611,8	30,5	3970,0	521,5	575,1	1856,3
Trzebieszów	23111,3	327,6	1720,5	10996,8	33,2	3598,4	243,4	464,5	1137,1
Wojcieszków	21015,5	155,7	2392,6	9253,0	35,6	3725,7	373,8	346,1	71,2
Wola Mysłowska	15641,6	-	1203,3	5040,6	26,9	2404,7	133,7	696,9	335,0

Tabl. 13. Wydatki budżetów gmin i miast na prawach powiatu według działów w 2011 r. (dok.)

WYSZCZEGÓLNIENIE	Ogółem	W tym							
		gospodarka mieszkaniowa	administracja publiczna	oświata i wychowanie	ochrona zdrowia	pomoc społeczna	gospodarka komunalna i ochrona środowiska	kultura i ochrona dziedzictwa narodowego	kultura fizyczna i sport
		w tysiącach złotych							
PODREGION PUŁAWSKI (dok.)									
POWIATY (dok.)									
OPOLSKI									
Gminy miejsko-wiejskie									
Opole Lubelskie	43824,6	241,5	3827,8	17560,3	258,3	9240,2	3395,6	2013,7	712,1
Poniatowa	37736,4	4,6	2547,7	13781,5	168,9	6838,8	1747,2	1827,8	2920,6
Gminy wiejskie									
Chodel.....	18066,6	25,9	2070,0	7498,8	99,7	3739,3	716,1	538,7	746,0
Józefów nad Wisłą.....	19111,1	3,7	2000,9	7849,4	81,2	4138,7	1050,9	1087,1	1268,0
Karczmiska	16417,0	22,4	1559,4	6333,9	51,5	2908,4	781,9	564,5	72,0
Łaziska	15917,7	3,4	1733,3	5380,5	51,6	3938,0	587,2	310,0	49,3
Wilków.....	25842,3	345,5	2377,2	5358,7	79,7	13375,9	1046,1	130,0	60,0
PUŁAWSKI									
Gmina miejska									
Puławy	268795,1	7797,8	24805,3	55319,2	1591,5	26683,0	50835,3	5924,5	28708,5
Gminy miejsko-wiejskie									
Kazimierz Dolny.....	28117,6	4474,0	2674,6	8433,4	240,9	2950,9	1137,7	4252,7	5,5
Nałęczów	27160,1	137,0	2049,8	13284,3	211,1	3289,4	3267,3	841,6	249,0
Gminy wiejskie									
Baranów.....	11630,9	52,5	1042,9	4736,7	40,6	1841,4	1697,9	494,4	-
Janowiec	14456,3	126,4	1324,7	4501,5	21,2	1728,7	275,6	254,0	2841,9
Końskowola.....	25166,5	8,3	2208,9	9560,0	93,9	3824,3	1659,0	595,0	316,5
Kurów	21201,3	132,0	1994,2	8593,0	1311,1	3621,9	321,1	743,2	102,6
Markuszów	11996,9	77,5	1022,6	2890,1	43,1	1562,8	413,8	930,6	534,3
Puławy	28430,7	214,9	2278,7	10535,9	127,3	4208,5	1647,5	379,4	470,2
Wąwołnica.....	11570,3	89,1	1494,7	5192,2	38,4	2078,9	875,0	389,6	-
Żyrzyn	16224,8	185,8	1282,9	9065,4	85,7	2325,5	268,1	309,0	67,1
RYCKI									
Gmina miejska									
Dęblin	40983,6	1182,0	4630,3	19443,6	354,7	5750,4	1388,9	1207,1	2349,0
Gmina miejsko-wiejska									
Ryki	49023,7	943,6	4175,8	24244,1	322,8	8746,1	2881,3	1074,2	648,7
Gminy wiejskie									
Kłoczew.....	25253,4	0,1	1581,4	9549,7	46,1	3579,9	4158,0	307,8	429,6
Nowodwór	16665,0	-	1215,1	4780,0	31,2	2804,1	245,3	449,4	1173,7
Stężycza	20523,4	22,0	1210,9	6731,3	50,8	2165,8	1262,3	290,3	86,3
Ułęż.....	15286,4	40,1	1147,1	3551,6	13,5	1897,7	161,1	893,5	2489,8

Tabl. 14. Dochody i wydatki budżetów gmin i miast na prawach powiatu na 1 mieszkańca w 2011 r.

WYSZCZEGÓLNIENIE	Dochody		Wydatki	
	ogółem	w tym własne	ogółem	w tym inwestycyjne
	w złotych			
GMINY	2813,22	908,03	2996,06	740,05
MIASTA				
NA PRAWACH POWIATU...	3991,33	1914,13	4347,66	820,29
PODREGION BIALSKI				
POWIATY				
BIALSKI				
Gminy miejskie				
Międzyrzec Podlaski	2982,34	990,77	3038,40	618,88
Terespol	2561,08	989,92	2562,33	531,97
Gminy wiejskie				
Biała Podlaska	2416,23	731,58	2753,49	565,06
Drelów	3189,22	502,66	3382,33	626,32
Janów Podlaski	2787,27	796,80	2547,73	601,70
Kodeń	3508,45	703,89	3690,62	1127,88
Konstantynów	4566,19	763,95	4969,41	2481,69
Leśna Podlaska	2619,13	600,45	2881,25	420,36
Łomazy	3269,92	534,79	2847,99	369,43
Międzyrzec Podlaski	2838,67	517,45	2829,81	471,18
Piszczac	3532,21	459,63	3355,34	682,25
Rokitno	2566,80	699,45	2863,62	587,74
Rossosz	2906,07	591,72	3296,28	712,34
Sławatycze	3363,48	704,80	3126,61	236,53
Sosnowka	6298,60	683,38	6952,99	4455,00
Terespol	3319,66	2006,03	3728,28	1413,62
Tuczna	3088,73	952,77	3915,75	1348,05
Wisznice	3891,14	937,78	4580,62	2024,09
Zalesie	4005,90	1072,67	4215,80	1688,08
PARCZEWSKI				
Gmina miejsko-wiejska				
Parczew	2835,54	1124,06	2705,79	604,07
Gminy wiejskie				
Dębowa Kłoda	3882,77	1609,61	3520,74	595,40
Jabłoń	3270,92	618,87	4178,66	1348,29
Milanów	3446,49	581,24	3591,55	1120,19
Podedwórze	3635,89	1066,07	4827,61	1085,89
Siemień	3152,76	462,70	2751,41	324,43
Sosnowica	3159,06	917,33	3241,96	512,48
RADZYŃSKI				
Gmina miejska				
Radzyń Podlaski	2279,10	1122,34	2681,61	659,32
Gminy wiejskie				
Borki	2716,97	518,51	3174,95	960,68
Czemiermiki	2812,65	572,02	3636,38	1203,66
Kąkolewnica	2723,68	506,42	3027,38	810,34
Komarówka Podlaska	2986,02	523,75	3585,04	935,69
Radzyń Podlaski	2597,15	655,92	2454,62	337,10
Ulan-Majorat	2897,77	434,19	3099,34	738,30
Wohyń	2490,86	582,55	3047,48	907,22

Tabl. 14. Dochody i wydatki budżetów gmin i miast na prawach powiatu na 1 mieszkańca w 2011 r. (cd.)

WYSZCZEGÓLNIENIE	Dochody		Wydatki	
	ogółem	w tym własne	ogółem	w tym inwestycyjne
	w złotych			
PODREGION BIALSKI (dok.)				
POWIATY (dok.)				
WŁODAWSKI				
Gmina miejska				
Włodawa	2947,86	1192,57	3557,42	1317,28
Gminy wiejskie				
Hanna	2902,08	835,70	2753,78	299,44
Hańsk	3407,36	537,95	3651,64	955,15
Stary Brus	3478,35	494,22	3445,64	378,08
Urszulin	3606,48	872,54	4220,74	1636,50
Włodawa	3470,70	1131,20	4410,09	1774,98
Wola Uhruska	3013,89	692,72	3364,96	807,92
Wyrki	3120,88	615,67	3698,41	920,89
MIASTO NA PRAWACH POWIATU				
BIAŁA PODLASKA	3653,84	1445,17	4037,26	623,22
PODREGION				
CHEŁMSKO-ZAMOJSKI				
POWIATY				
BIŁGORAJSKI				
Gmina miejska				
Biłgoraj	2359,57	1262,05	2292,94	380,29
Gminy miejsko-wiejskie				
Frampol	3309,86	1213,29	3237,19	998,07
Józefów	2837,95	602,41	3365,77	646,92
Tarnogród	2844,36	800,76	3528,72	973,67
Gminy wiejskie				
Aleksandrów	2972,03	398,54	3070,42	413,88
Biłgoraj	3061,70	791,68	3318,80	976,42
Biszczka	3004,89	846,34	3321,17	604,56
Goraj	3165,95	470,11	3086,23	1024,44
Księżpol	2816,67	816,41	3144,18	896,06
Łukowa	2902,83	748,04	3061,08	847,95
Obsza	3220,81	415,63	3635,55	1348,74
Potok Górny	3901,82	594,94	4395,17	2018,62
Tereszpol	2544,69	484,00	2549,50	325,73
Turobin	2974,62	649,44	3674,01	1150,38
CHEŁMSKI				
Gmina miejska				
Rejowiec Fabryczny	3185,38	1450,49	2804,49	154,95

Tabl. 14. Dochody i wydatki budżetów gmin i miast na prawach powiatu na 1 mieszkańca w 2011 r. (cd.)

WYSZCZEGÓLNIENIE	Dochody		Wydatki	
	ogółem	w tym własne	ogółem	w tym inwestycyjne
	w złotych			
PODREGION				
CHEŁMSKO-ZAMOJSKI (cd.)				
POWIATY (cd.)				
CHEŁMSKI (dok.)				
Gminy wiejskie				
Białopole	2441,01	600,74	2623,22	281,10
Chełm	2750,65	835,03	3126,12	1002,24
Dorohusk	3316,17	850,85	3725,24	1283,12
Dubienka	2617,09	667,77	2761,18	419,90
Kamień	3092,44	791,51	3146,98	606,40
Leśniowice	2977,08	627,45	2865,54	480,34
Rejowiec	2734,19	912,39	2588,62	329,86
Rejowiec Fabryczny	3148,96	621,62	2917,34	467,17
Ruda-Huta	3089,25	380,41	3257,21	808,63
Sawin	3050,64	653,98	3436,24	711,62
Siedliszcze	2919,41	588,87	2894,04	450,30
Wierzbica	3228,79	795,78	3416,79	768,02
Wojsławice	2475,78	469,02	2539,82	141,06
Żmudź	2996,25	608,18	3438,81	677,88
HRUBIESZOWSKI				
Gmina miejska				
Hrubieszów	2597,27	1317,41	3020,21	908,95
Gminy wiejskie				
Dolhobyczów	2903,16	782,91	2666,56	507,98
Horodło	2645,72	901,10	2657,60	221,61
Hrubieszów	2492,88	761,70	2549,63	313,18
Mircze	3016,09	680,48	3291,99	1247,52
Trzeszczany	2312,96	631,14	2408,19	200,94
Uchanie	2285,88	553,29	3408,01	1259,83
Werbkowice	2678,10	987,43	3171,18	892,28
KRASNOSTAWSKI				
Gmina miejska				
Krasnystaw	2516,47	1326,17	2571,75	525,89
Gminy wiejskie				
Fajslawice	2911,46	700,03	3247,75	897,90
Gorzków	2190,73	594,21	2347,97	448,11
Izbica	3056,40	1103,84	3554,45	1336,43
Krasnystaw	3079,62	1361,08	3268,62	967,88
Kraśniczyn	3207,86	767,08	2570,65	433,70
Łopiennik Górny	2661,71	615,72	2684,10	415,85
Rudnik	2684,77	555,44	2779,27	346,47
Siennica Różana	2733,49	722,32	2539,63	537,69
Żółkiewka	2388,40	532,50	2268,91	261,60
TOMASZOWSKI				
Gmina miejska				
Tomaszów Lubelski	2374,81	1212,17	2582,25	384,76
Gminy miejsko-wiejskie				
Łaszczów	2977,24	960,48	3347,91	735,88
Tyszowce	2708,53	668,01	3793,91	1450,65

Tabl. 14. Dochody i wydatki budżetów gmin i miast na prawach powiatu na 1 mieszkańca w 2011 r. (cd.)

WYSZCZEGÓLNIENIE	Dochody		Wydatki	
	ogółem	w tym własne	ogółem	w tym inwestycyjne
	w złotych			
PODREGION				
CHEŁMSKO-ZAMOJSKI (dok.)				
POWIATY (dok.)				
TOMASZOWSKI (dok.)				
Gminy wiejskie				
Bełzec	2926,67	632,47	2902,63	739,71
Jarczów	2528,62	554,45	2612,23	278,94
Krynice	2532,50	500,46	2694,30	505,32
Lubycza Królewska	3414,11	1376,02	3393,42	725,28
Rachanie	2472,31	839,96	3037,04	844,34
Susiec	2537,35	386,68	2428,57	265,57
Tarnawatka	3293,99	1229,71	3096,18	577,49
Telatyn	2395,12	666,55	2409,37	344,60
Tomaszów Lubelski	2234,69	564,79	2247,43	408,84
Ułhówek	2884,55	1002,30	3263,43	975,24
ZAMOJSKI				
Gminy miejsko-wiejskie				
Krasnobród	3123,62	649,33	3452,31	1093,54
Szczerzeszyn	2296,94	814,75	2303,98	275,22
Zwierzyniec	2775,35	1300,35	3425,50	1098,21
Gminy wiejskie				
Adamów	2519,74	506,66	2679,03	647,81
Grabowiec	2433,12	546,24	2342,99	161,43
Komarów - Osada	3208,38	565,15	4162,03	1644,95
Łabunie	3130,53	576,09	3173,64	683,20
Miączyn	2512,98	510,68	2730,55	322,60
Nielisz	2399,21	413,02	2512,33	160,00
Radecznicza	2315,12	492,13	2501,85	460,98
Sitno	2454,37	636,52	2676,17	398,18
Skierbieszów	3259,59	1518,76	3053,75	848,87
Stary Zamość	2687,28	434,53	2573,65	316,05
Sulów	2428,23	731,03	2584,25	457,66
Zamość	2352,33	774,07	2460,37	510,19
MIASTO NA PRAWACH POWIATU				
CHEŁM	3621,31	1387,14	3802,78	427,02
ZAMOŚĆ	4678,42	1563,68	5450,75	1601,99
PODREGION LUBELSKI				
POWIATY				
LUBARTOWSKI				
Gmina miejska				
Lubartów	2842,73	1611,20	2726,87	413,69
Gminy miejsko-wiejskie				
Kock	3494,37	558,42	3450,44	1218,81
Ostrów Lubelski	2471,78	555,28	2712,86	391,86

Tabl. 14. Dochody i wydatki budżetów gmin i miast na prawach powiatu na 1 mieszkańca w 2011 r. (cd.)

WYSZCZEGÓLNIENIE	Dochody		Wydatki	
	ogółem	w tym własne	ogółem	w tym inwestycyjne
	w złotych			
PODREGION LUBELSKI (cd.)				
POWIATY (cd.)				
LUBARTOWSKI (dok.)				
Gminy wiejskie				
Abramów.....	2685,29	444,37	2533,79	135,19
Firlej.....	3144,84	658,68	3335,93	969,46
Jeziorzany.....	2828,66	978,52	4057,52	1918,73
Kamionka.....	2596,69	552,28	2549,30	149,86
Lubartów.....	3005,58	1559,88	2694,05	232,40
Michów.....	2695,51	556,06	3207,32	720,98
Niedźwiada.....	2869,89	455,76	3539,65	1191,82
Ostrówek.....	3138,03	634,63	4203,70	1665,44
Semiki.....	2581,04	503,59	2760,43	626,31
Uścimów.....	2663,94	951,24	3361,39	949,18
LUBELSKI				
Gminy miejsko-wiejskie				
Bełżyce.....	2430,74	820,17	2983,16	826,07
Bychawa.....	2241,44	599,54	2252,44	293,43
Gminy wiejskie				
Borzechów.....	2542,12	396,07	2811,23	541,32
Garbów.....	2641,31	727,66	2611,22	544,17
Głusk.....	2897,53	1077,09	3108,92	1210,22
Jabłonna.....	2462,21	618,77	2702,03	660,57
Jastków.....	2401,43	1168,93	2298,48	462,09
Konopnica.....	2216,63	1205,04	2194,20	568,35
Krzczonów.....	2463,23	653,16	2397,13	344,78
Niedzwica Duża.....	2534,69	688,93	3056,61	806,55
Niemce.....	2257,27	1039,67	2424,87	528,71
Strzyżewice.....	2513,37	807,72	2493,40	636,59
Wojciechów.....	2491,33	539,62	2724,18	666,44
Wólka.....	2917,11	1274,79	3417,06	1367,29
Wysokie.....	3185,42	799,07	2830,71	592,98
Zakrzew.....	3021,97	734,33	2768,09	714,94
ŁĘCZYŃSKI				
Gmina miejsko-wiejska				
Łęczna.....	2242,28	1101,52	2470,71	437,81
Gminy wiejskie				
Cyców.....	2969,83	1160,98	3524,90	910,97
Ludwin.....	3180,03	1632,47	3375,16	463,46
Milejów.....	2782,61	958,28	3116,55	801,54
Puchaczów.....	7172,48	3878,78	9804,40	5166,94
Spiczyn.....	2375,23	557,73	2287,83	93,58

Tabl. 14. Dochody i wydatki budżetów gmin i miast na prawach powiatu na 1 mieszkańca w 2011 r. (cd.)

WYSZCZEGÓLNIENIE	Dochody		Wydatki	
	ogółem	w tym własne	ogółem	w tym inwestycyjne
	w złotych			
PODREGION LUBELSKI (dok.)				
POWIATY (dok.)				
ŚWIDNICKI				
Gmina miejska				
Swidnik.....	2541,17	1556,39	2439,05	458,90
Gmina miejsko-wiejska				
Piaski	2566,13	782,26	2606,43	425,69
Gminy wiejskie				
Mełgiew.....	2527,98	1184,40	2320,77	298,43
Rybczewice.....	3118,89	776,65	3873,48	1253,24
Trawniki.....	2657,27	531,40	3311,01	1212,45
MIASTO NA PRAWACH POWIATU				
LUBLIN.....	3987,99	2158,47	4294,49	780,16
PODREGION PUŁAWSKI				
POWIATY				
JANOWSKI				
Gmina miejsko-wiejska				
Janów Lubelski	2650,17	920,80	2553,05	556,63
Gminy wiejskie				
Batorz.....	2830,43	563,04	2954,82	477,25
Chrzanów.....	2593,13	377,24	2626,45	534,49
Dzwola	2452,82	424,38	2493,87	311,98
Godziszów	2665,44	344,54	2983,40	679,88
Modliborzyce.....	2727,86	439,81	3101,03	1039,90
Potok Wielki.....	2700,59	507,72	2855,95	627,38
KRAŚNICKI				
Gmina miejska				
Kraśnik.....	2249,53	1070,70	2302,15	296,49
Gmina miejsko-wiejska				
Annopol.....	2741,09	607,73	2805,75	290,59
Gminy wiejskie				
Dzierzkowice.....	2477,01	485,12	2526,98	679,38
Gościeradów.....	2397,69	395,71	2766,38	426,62
Kraśnik.....	2997,37	1512,15	2765,07	752,19
Szastarka.....	2660,37	487,78	2666,28	50,77
Trzydnik Duży.....	2212,10	462,83	2413,71	310,23
Urzędów.....	2695,30	574,70	2782,88	619,86
Wilkołaz.....	2276,75	516,24	2151,27	244,87
Zakrzówek.....	2583,11	555,63	2884,21	759,48
ŁUKOWSKI				
Gminy miejskie				
Łuków.....	2326,59	1173,87	2566,79	457,05
Stoczek Łukowski	2946,21	1209,21	2969,83	353,48
Gminy wiejskie				
Adamów.....	3012,36	478,09	2647,45	213,30
Krzywdą.....	2971,08	485,89	2838,75	450,50
Łuków.....	2587,59	527,55	2818,20	640,22
Serokomla.....	2874,98	402,65	2686,60	510,09
Stanin.....	2784,77	480,24	3052,91	523,30
Stoczek Łukowski	3600,40	496,69	3091,52	734,93
Trzebieszów.....	2883,61	650,41	3025,83	598,69
Wojcieszków.....	2913,80	598,14	2960,76	441,44
Woła Mysłowska.....	2714,09	486,83	3091,24	1141,60

Tabl. 14. Dochody i wydatki budżetów gmin i miast na prawach powiatu na 1 mieszkańca w 2011 r. (dok.)

WYSZCZEGÓLNIENIE	Dochody		Wydatki	
	ogółem	w tym własne	ogółem	w tym inwestycyjne
	w złotych			
PODREGION PUŁAWSKI (dok.)				
POWIATY (dok.)				
OPOLSKI				
Gminy miejsko-wiejskie				
Opole Lubelskie	2255,82	728,76	2431,19	403,22
Poniatowa	2414,69	777,54	2496,62	512,04
Gminy wiejskie				
Chodel	2672,54	452,61	2637,08	289,17
Józefów nad Wisłą	2464,65	367,78	2739,55	455,87
Karczmiska	2859,18	465,04	2821,28	578,64
Łaziska	2740,41	542,43	3058,75	501,05
Wilków	5437,34	620,14	5389,42	510,71
PUŁAWSKI				
Gmina miejska				
Puławy	4803,79	2115,26	5385,06	2812,56
Gminy miejsko-wiejskie				
Kazimierz Dolny	4226,27	1305,33	4011,07	1640,83
Nalęczów	3053,00	1287,03	2912,92	441,19
Gminy wiejskie				
Baranów	2760,65	918,22	2821,67	296,79
Janowiec	3874,88	682,66	3926,21	1395,46
Końskowola	2646,05	919,98	2782,37	427,83
Kurów	2525,33	969,37	2709,09	535,00
Markuszów	3379,43	896,24	3915,45	1603,70
Puławy	2235,71	906,01	2437,48	573,02
Wąwolnica	2397,83	744,88	2381,22	195,34
Żyrzyn	2572,06	854,28	2459,80	306,85
RYCKI				
Gmina miejska				
Dęblin	2401,72	1251,44	2315,98	192,60
Gmina miejsko-wiejska				
Ryki	2260,64	905,56	2353,06	125,40
Gminy wiejskie				
Kłoczew	3024,53	452,38	3374,77	1200,74
Nowodwór	2940,72	417,77	3903,72	1621,29
Stężyca	3404,60	1461,64	3792,90	1413,74
Uleź	3460,46	1087,58	4537,36	2138,66

o