

Foldery i publikacje okolicznościowe

WOJEWÓDZTWO LUBELSKIE



Lecie

ODZYSKANIA NIEPODLEGŁOŚCI PRZEZ POLSKĘ

Lublin 2018

100
lat
GUS



Urząd Statystyczny
w Lublinie

Foldery i publikacje okolicznościowe

WOJEWÓDZTWO LUBELSKIE



ODZYSKANIA NIEPODLEGŁOŚCI PRZEZ POLSKĘ

Urząd Statystyczny w Lublinie

Lublin 2018

Opracowanie merytoryczne

Urząd Statystyczny w Lublinie, Lubelski Ośrodek Badań Regionalnych

Zespół autorski

Anastasiya Hrytsuk

Kierujący

Krzysztof Markowski

Prace redakcyjne

Anastasiya Hrytsuk

Skład i opracowanie graficzne

Anastasiya Hrytsuk, Elżbieta Sochacka, Aneta Olszewska-Welman

Zdjęcia zamieszczone na okładce pochodzą z Narodowego Archiwum Cyfrowego

Grupa mężczyzn w strojach historycznych. Lublin. 1939

Dzieci w czasie zajęć w szpitalu psychiatrycznym w Chełmie. 1936

Przedstawienie w teatrze miejskim w Lublinie. 1921-1939

Więzienie na Zanku Królewskim w Lublinie. 1939

Gmach Lubelskiego Związku Pracy Kulturalnej. Lublin. 1938

Fragment wsi pod Lublinem. 1940

Gmach Jeszywas Chachmej w Lublinie. 1933

Pokaz koni w Lublinie. 1939

Autobus komunikacji miejskiej w Lublinie. 1929-1939 (fot. Hartwig L.)

Wejście do kamienicy nr. 8. Rynek Lublin. 1936

Wystawa ogródków działkowych w Lublinie. 1934

ISBN 978-83-7402-250-7

Publikacja dostępna na stronie

<http://lublin.stat.gov.pl/publikacje-i-foldery/>

Przy publikowaniu danych US prosimy o podanie źródła

Z okazji 100-lecia Niepodległości Rzeczypospolitej Polskiej oraz setnej rocznicy powstania Głównego Urzędu Statystycznego przekazuję w Państwa ręce publikację pt. „Województwo Lubelskie. 100-lecie odzyskania niepodległości przez Polskę”. Opracowanie przedstawia wybrane zjawiska i procesy zachodzące w województwie w okresie międzywojennym za pomocą danych statystycznych. Folder został wzbogacony licznymi ilustracjami oraz zdjęciami pochodzącymi z opisywanego okresu.

Przedstawione w opracowaniu informacje powstały na podstawie danych archiwalnych dostępnych w Urzędzie Statystycznym w Lublinie oraz w Centralnej Bibliotece Statystycznej. Zestawienie wykorzystanych materiałów źródłowych zostało zamieszczone w bibliografii na końcu niniejszego wydawnictwa.

Zaprezentowane dane statystyczne mają ograniczoną porównywalność zarówno w czasie, jak i przestrzeni ze względu na liczne zmiany w metodologii i podziale administracyjnym Rzeczypospolitej Polskiej. W tablicach zostało zachowane oryginalne słownictwo i używana wówczas terminologia.

Mam nadzieję, że przedstawione informacje poszerzą i uzupełnią Państwa wiedzę o województwie lubelskim w pierwszych latach po odzyskaniu przez Polskę niepodległości oraz zachęcą do korzystania z bogatych baz danych i publikacji dotyczących zjawisk i procesów zachodzących na przestrzeni ostatnich 100 lat.

Dyrektor
Urzędu Statystycznego w Lublinie

Krzysztof Markowski

dr Krzysztof Markowski

Lublin, grudzień 2018 r.

Plac Litewski w 1935 r. Uroczystości żałobne ku czci Marszałka Józefa Piłsudskiego



Źródło: Narodowe Archiwum Cyfrowe.

Plac Litewski we współczesnej odsłonie



Źródło: Kancelaria Prezydenta - Marketing Miasta Lublin.

Spis treści

Przedmowa	3
Podział administracyjny	5
Ludność i ruch naturalny	6
Rynek pracy	8
Ceny	9
Rolnictwo	10
Gospodarka mieszkaniowa	13
Transport i łączność	16
Bezpieczeństwo publiczne i wymiar sprawiedliwości	18
Szkolnictwo	19
Kultura	20
Ochrona zdrowia	22
Bibliografia	23

**Widok na Bramę Trynitarą
(pomiędzy 1918 - 1939)**



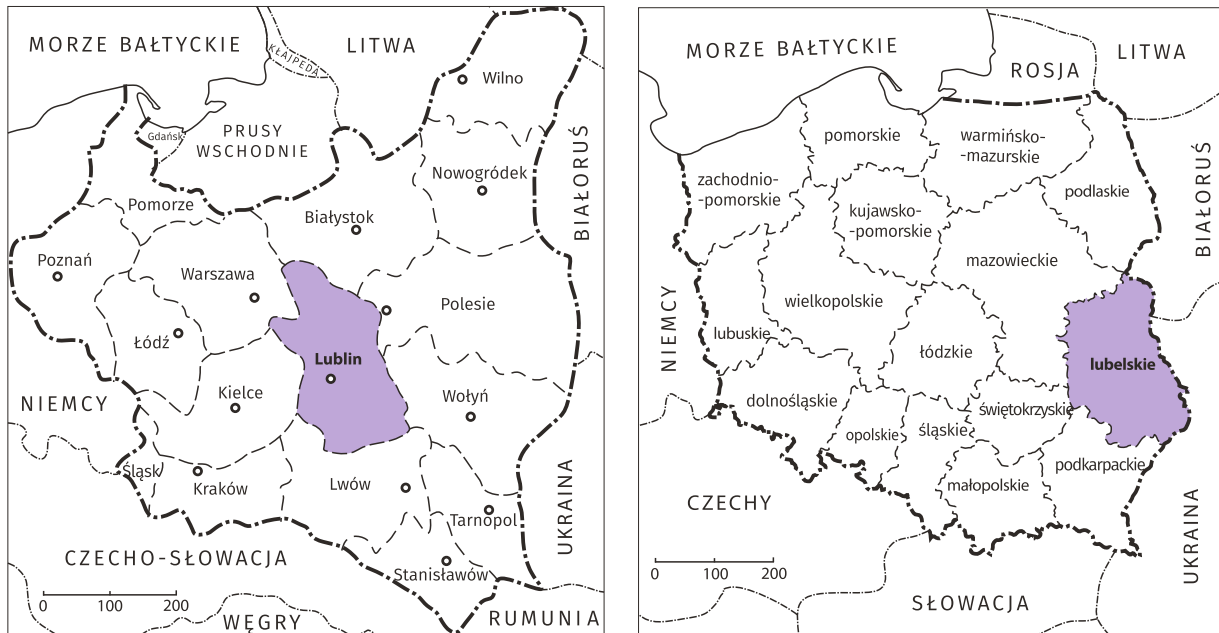
Źródło: Narodowe Archiwum Cyfrowe.

**Widok na Bramę Trynitarą
współcześnie**



Źródło: Kancelaria Prezydenta - Marketing Miasta Lublin.

Województwo lubelskie w granicach 1922 i 2018 r.



Źródło: [13].

Powierzchnia i podział administracyjny w 1921 r.

Wyszczególnienie	Polska	Województwo lubelskie
Powierzchnia w km ²	371242	31160
Liczba jednostek administracyjnych	17367	313
miasta	621	32
gminy wiejskie	12249	281
obszary dworskie	4497	-
Liczba miejscowości	93067	8085
w tym niezamieszkanymi	1068	54

Źródło: [8].

Ludność obecna w dniu spisowym 30 września 1921 r.

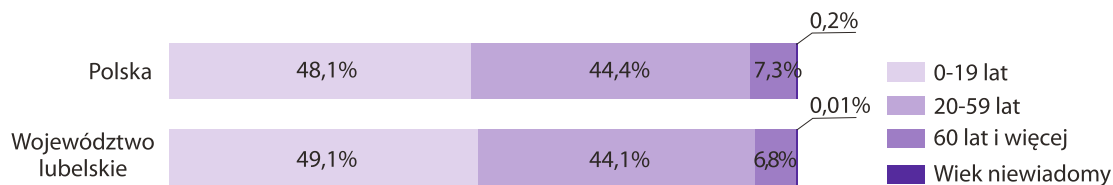
Wyszczególnienie	1921
Ogółem	2087951
mężczyźni	1003592
kobiety	1084359
W tym wyznania	
rzymskokatolickiego	1619755
prawosławnego	152598
ewangelickiego	17065
innego prawosławnego	10766
mojżeszowego	287639
innego	114
niewiadomego	14
Podano narodowość	
polską	1782221
rusińską	63079
niemiecką	10933
żydowską	227902
inną	3794
niewiadomą	22

Źródło: [8].

Struktura ludności według miejsca zamieszkania w 1921 r.

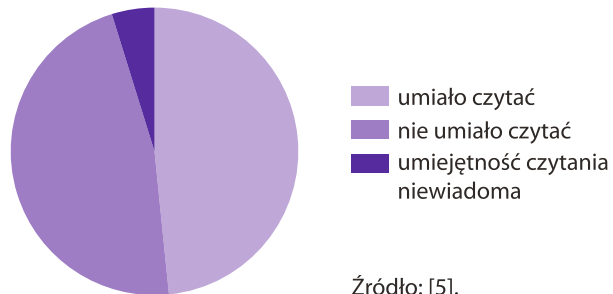


Struktura ludności według wieku w 1921 r.



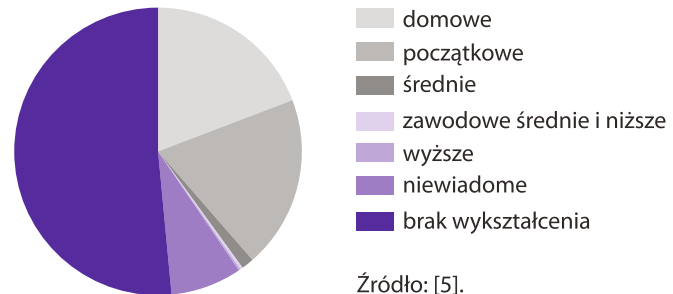
Źródło: [5].

Struktura ludności według umiejętności czytania w 1921 r.



Źródło: [5].

Struktura ludności według wykształcenia w 1921 r.



Źródło: [5].

Ruch naturalny w 1927 r.

Wyszczególnienie	Polska	Województwo lubelskie
Małżeństwa	258259	20804
Noworodki żywe		
ogółem	958733	76476
w tym nieślubne	56401	3777
Zgony		
ogółem	525653	37662
w tym dzieci do 4 lat	217273	15088
Przyrost naturalny	433080	38814

Źródło: [2].

Małżeństwa, urodzenia i zgony według wyznania w 1927 r.

Wyszczególnienie	Wyznanie					
	rzymsko-katolickie	grecko-katolickie	prawosławne	ewangelickie	mojżeszowe	inne
Nowożeńcy						
mężczyźni	17299	13	2029	241	1147	75
kobiety	17319	8	2027	231	1147	72
Noworodki	62287	2	6724	883	6265	315
Zmarli	31999	6	2521	429	2557	150

Źródło: [2].

Rynek pracy

Spółdzielnie w 1924 r.

Spożywcze



608

Kredytowe



273

Rolnicze



47

Inne



142

Ludność czynna i bierna zawodowo w 1921 r.

Wyszczególnienie	1921
Ogółem	348254
mężczyźni	162574
kobiety	185560
Czynni zawodowo	
ogółem	135894
samodzielni	46088
personel pracowniczy	12098
robotnicy i chałupnicy	46362
pomagający członkowie rodzin	17772
o niewiadomym stanowisku społecznym	13574
Bierni zawodowo członkowie rodzin na utrzymaniu:	
ogółem	212360
u samodzielnych	123805
u personelu pracowniczego	15729
u robotników i chałupników	60480
u pomagających członków rodzin	1110
u osób o niewiadomym stanowisku społecznym	11236

Źródło: [5].

Ludność czynna i bierna zawodowo na utrzymaniu u pracujących według działów w 1921 r.

Wyszczególnienie	1921
Rolnictwo i leśnictwo wraz z hodowlą, ogrodnictwem i rybactwem	1533228
Górnictwo i przemysł	228537
Handel i ubezpieczenia	139401
Komunikacja i transport	43499
Służba publiczna, wolne zawody i prace pomocnicze przy wolnych zawodach	46283
Armia, marynarka i lotnictwo wojskowe	6493
Służba domowa i inne usługi osobiste	20837
Bezrobotni i inni niewykonywający pracy zawodowej	32241
Bez bliższego określenia i bez podania zawodu	37432

Źródło: [5, 14].

Utrzymujące się bez pracy w 1921 r.

Wyszczególnienie	1921
Ogółem	10492
mężczyźni	4522
kobiety	5970
Niewykonywający pracy zawodowej	
specjalnie niewydzienieni	4323
rentjerzy	1475
emeryci	631
przebywający w przytułkach, zakładach dobroczynnych, inwalidzi itp.	2159
Żywioty wykolejone	
żebracy, prostytutki, złodzieje itp.	1904

Źródło: [5, 14].

Rzemiosła w 1921 r.

Warsztaty



27529

Pracownicy

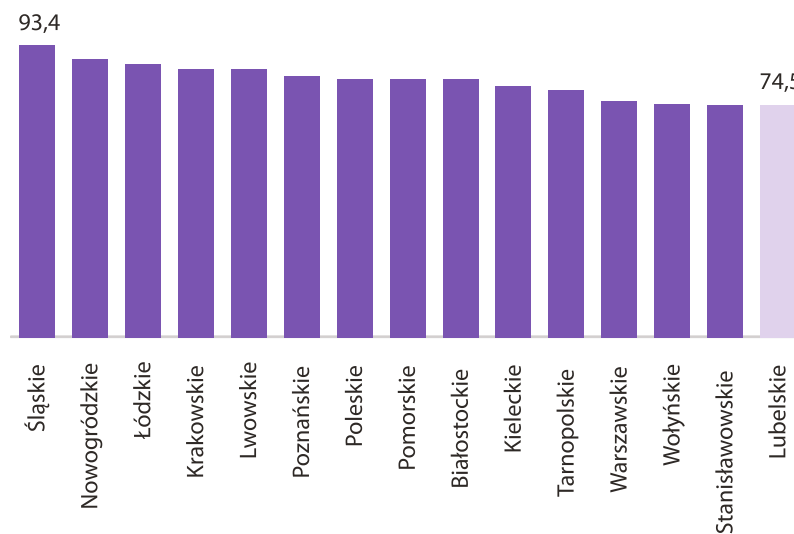


53926

Ceny

Porównanie kosztów żywności w Polsce w 1924 r. (przeciętnie w IV kwartale)

Warszawa = 100



Źródło: [1].

Ceny wybranych artykułów

w Lublinie w listopadzie

1924 r.

Chleb żytni



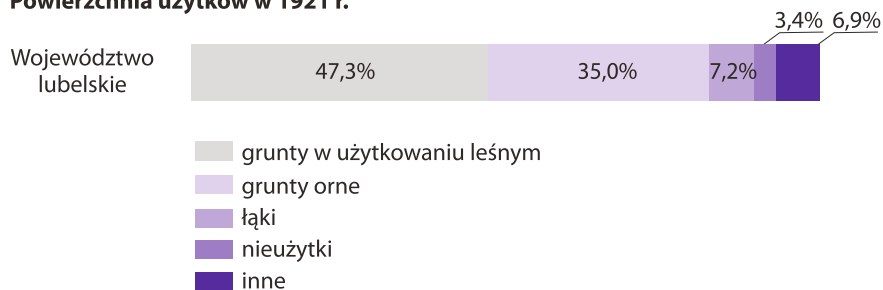
0,40 zł

Masło



5,0 zł

Powierzchnia użytków w 1921 r.



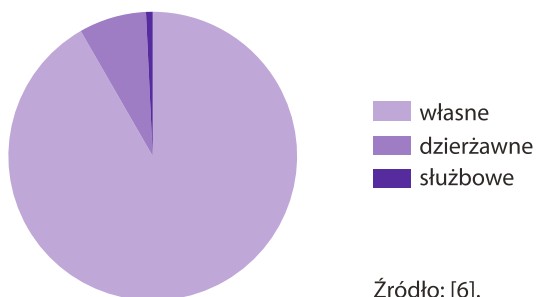
Źródło: [6].

Gospodarstwa wiejskie według przewagi użytków w 1921 r.

Wyszczególnienie	1921
Wszystkie gospodarstwa	294674
Gospodarstwa rolne	170169
Gospodarstwa rolno-leśne	122280
Gospodarstwa leśno-rolne	1878
Gospodarstwa leśne	145
Inne gospodarstwa	202

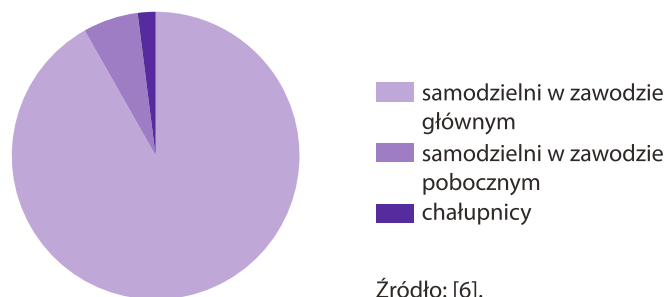
Źródło: [6].

Grunty według form własności w 1921 r.



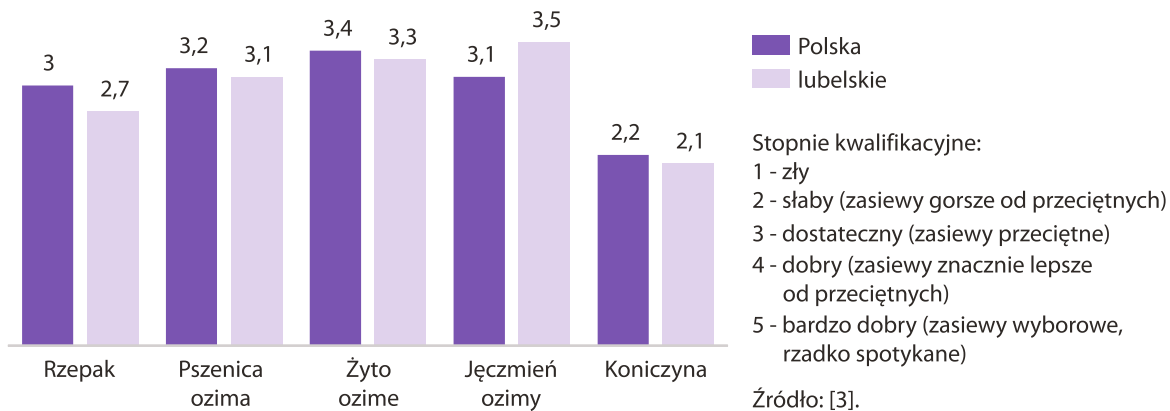
Źródło: [6].

Rolnicy prowadzący gospodarstwa w 1921 r.



Źródło: [6].

Stan zasiewów w stopniach. Stan na 1 listopada 1921 r.



Zbiory z 1 ha. Stan na 1 listopada 1921 r.

Wyszczególnienie	Polska		Województwo lubelskie	
	Własność			
	większa	mniejsza	większa	mniejsza
Ziemniaki	90,8	85,8	101,9	91,8
Buraki cukrowe	151,3	135,8	134,4	131,2
Buraki pastewne	209,9	162,4	220,5	214,4
Marchew	142,5	128,9	214,4	203,7
Kapusta	119,7	100,5	93,3	85,2
Cebula	78,9	72,7	106,9	85,6
Brokiew	160,7	117,3	128,3	129,8

Źródło: [3].

Ronictwo-kopanie kartofli. 1937 (fot. Poddębski H.)



Źródło: Narodowe Archiwum Cyfrowe.

Rolnictwo

Bydło w 1921 r. (w tys.)

Bydło rogate



657,9

Trzoda chlewna



444,0

Konie



326,4

Owce



119,3

Zakażone zagrody zwierzęce w styczniu 1921 r.

Nazwa choroby	Polska	Województwo lubelskie
Nosaczna	298	6
Zaraza stadnicza	2	–
Zaraza płucna	224	78
Pryszczyca	4390	–
Wąglik	8	1
Różycy świń	51	3
Wścieklizna	12	1
Księgosusz	530	192
Zołyzy u koni	29	–
Zaraza piersiowa u koni	12	–
Influenza koni	12	–
Świerzb u koni	2758	192
Szelestnica	1	–
Cholera drobiu	1	–
Pomór i zaraza	12	–

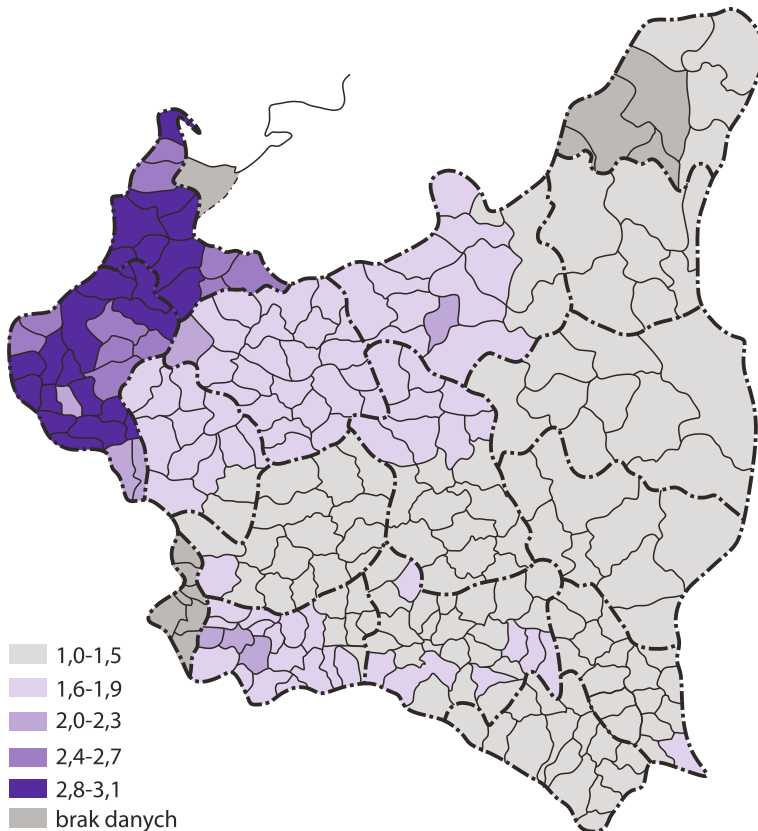
Źródło: [3, 14].

Ładowanie na wóz. 1932 (fot. Poddębski H.)



Źródło: Narodowe Archiwum Cyfrowe.

Przeciętna liczba izb w mieszkaniach na wsi w 1921 r.



Na 1 izbę w 1921 r. przypadało przeciętnie osób w województwie lubelskim:



na wsi



w mieście poniżej 20 tys. mieszkańców



w mieście powyżej 20 tys. mieszkańców

Na 100 mieszkań w 1921 r. było położonych w Lublinie:



0,2 na różnych kondygnacjach

7,1 na poddaszu

4,7 na III piętrze

12,1 na II piętrze

23,3 na I piętrze

41,4 na parterze

11,2 w suterrenach i piwnicach

Źródło: [4].

Katedra Lubelska i Brama Trynitaraska. Widoczny fragment zabudowań. 1925



Źródło: Narodowe Archiwum Cyfrowe.

**Dom związku niższych pracowników
PTT. Lublin. (pomiędzy 1918-1939)**



**Kamienica na rogu Krakowskiego
Przedmieścia i ul. Wieniawskiej,
Lublin. (pomiędzy 1918-1939)**



Podział ludności według wielkości mieszkań w 1921 r.

Wyszczególnienie	1921
Na 100 osób mieszkało w mieszkaniach liczących izb	
Wieś	
1	60,8
2	29,7
3	6,5
4 i więcej	3,0
Miasta poniżej 20 tys. mieszkańców	
1	40,2
2	35,4
3	15,7
4-5	7,3
6 i więcej	1,4
Miasta powyżej 20 tys. mieszkańców	
1	36,2
2	29,7
3	18,4
4-5	12,4
6 i więcej	3,3

Źródło: [4].

**Autobus komunikacji miejskiej na placu
Litewskim, Lublin. (fot. Hartwig L., pomiędzy 1929-1939)**



Źródło: Narodowe Archiwum Cyfrowe.

Nieruchomości i budynki w 1921 r.

Wyszczególnienie	Polska	Województwo lubelskie
Liczba nieruchomości	3299255	269489
Budynki z przeznaczeniem mieszkalnym	3423032	273948
Budynki inne zamieszkane w dniu spisu	73408	8959
Z ogólnej liczby		
murowane	571689	19334
drewniane	2480971	252649
z gliny i innych materiałów	356919	1743
z niewiadomego materiału	13453	222

Źródło: [7].

Nieruchomości według kategorii właścicieli w 1921 r.

Wyszczególnienie	1921
Osoby pojedyncze	14707
Małżeństwa	160
Spadkobiercy i inni współwłaściciele	4871
Skarb państwa	215
Samorządy	142
Kościoły i gminy wyznaniowe	166
Spółdzielnie	7
Spółki handlowe	79
Inne osoby prawne	28
Niewiadomy	1

Źródło: [7].

Panorama Zamościa. Widoczny fragment zabudowań (pomiędzy 1918-1939)

Źródło: Narodowe Archiwum Cyfrowe.

Bezrobotny i bezdomny stolarz Ludwik Markward z żoną i dzieckiem przed zbudowanym przez siebie szałasem ze słomy i trawy na łące nad Bystrzycą. (pomiędzy 1918-1932)

Transport i łączność

Przesyłki listowe i paczki w ruchu ogólnym^a w lubelskim okręgu dyrekcyjnym w 1922 r. (w tys. szt.)

Listy



50557,8

Kartki pocztowe



9996,8

Paczki



1244,1

Listy wartościowe



503,8

a Bez zagranicznego otwartego ruchu tranzytowego.

Działalność pocztowa w lubelskim okręgu dyrekcyjnym w 1930 r.

Wyszczególnienie	1930
Instytucje pocztowe	487
urzędy pocztowe	217
agencje	270
Skrzynki pocztowe	1100
Urządzenia do transportu poczty	
kolejowe	101
ambulanse	30
konwoje	71
drogowe	235
Środki do transportu poczty	
wagony pocztowe	49
przedziały pocztowe	13
samochody, motocykle, wozy i sanie	384
konie	424

Źródło: [12].

Umundurowanie pracownika poczty. 1934 (fot. Fuks M.)



Źródło: Narodowe Archiwum Cyfrowe.

Ładowanie poczty do wagonu. 1931



Działalność telegraficzna w lubelskim okręgu dyrekcyjnym w 1930 r.

Wyszczególnienie	1930
Długość (w km)	
linii telegraficznych	2157
drutów	6793
Stacje telegraficzne	677
Aparaty telegraficzne	
Morsego	183
Stukawkowe	7
Hughes'a	13
Baudot'a	1
Aparaty telefoniczne użyte do wymiany telegramów	222
Telegramy (w tys.)	
nadane	500,8
nadesłane	623,7
przechodowe	2308,2

Źródło: [12, 14].

Państwowa sieć telefoniczna w lubelskim okręgu dyrekcyjnym w 1930 r.

Wyszczególnienie	1930
Liczba sieci	431
Długość linii (w km)	2304
Liczba rozmów (w tys.)	6793
na sieciach podległych	29223,0
przeciętnie na 1000 mieszkańców	7,3
Wezwania do rozmowy (w tys.)	387,2
Rozmowy telefoniczne (w tys.)	
miejscowe	18104,9
międzymiastowe	3169,6
międzynarodowe	0,9

Źródło: [12].

Drogi lądowe w 1922 r. (w km.)

Państwowe




1266

Wojewódzkie



1189

Na 100 km² powierzchni



7,9

Wszczęte postępowania w sądach pokoju w okręgu apelacyjnym Lublin w 1922 r. (w tys.)

Procesy cywilne



105,2

Procesy karne



275,7

Więzienia w okręgu apelacyjnym Lublin w 1923 r. (w tys.)

Więzienia



24

Ilość więźniów



4000

Sądy, adwokaci i notariusze w 1925 r.

Wyszczególnienie	Polska	Województwo lubelskie
Sądy apelacyjne	8	1
sędziowie	231	17
Sądy okręgowe	51	6
sędziowie	1610	211
Powiatowe lub pokoju	709	113
sędziowie	1446	154
Adwokaci	3201	137
Kandydaci adwokaccy	1154	16
Notariusze	549	68

Źródło: [14].

Więzienie na Zamku Królewskim w Lublinie. 1925.



Ogólny widok więzienia w Lublinie (pomiędzy 1920-1939)



Źródło: Narodowe Archiwum Cyfrowe.

Szkoły powszechne w roku szkolnym 1920/1921

Wyszczególnienie	1920/1921
Szkoły	2370
1-klasowe	1901
2-klasowe	265
7 i więcej klasowe	6
Nauczyciele czynni	3204
Na 1 nauczyciela przypadało uczniów	59
Uczniowie	188651

Źródło: [13].

Szkoły średnie w roku szkolnym 1921/1922

Wyszczególnienie	1921/1922
Szkoły	43
państwowe	15
męskie	9
żeńskie	4
koedukacyjne	2
prywatne	28
męskie	7
żeńskie	12
koedukacyjne	9
Uczniowie (w tys.)	12072

Źródło: [13].

Uniwersytet Lubelski w roku akademickim 1921/1922

Wydziały	Nauczyciele			Słuchacze
	katedry zwyczajnej	wykłady i ćwiczenia zlecone	lektoraty	
Teologiczny	9	21	2	} 1120
Prawa kanonicznego i Nauk moralnych	8	32	–	
Prawa i Nauk społeczno-ekonomicznych	20	28	–	
Nauk Humanistycznych	24	28	–	

Źródło: [13].

Placówki edukacyjne w roku szkolnym (akademickim) 1921/1922

Szkoły powszechne^a



2370

Szkoły średnie



43

Szkoły wyższe



1

Seminaria nauczycielskie



9

a W roku akademickim 1920/1921.

Kinematografy w 1921 r.

Kinematografy



45

Miejsca



12778

Seanse



31212

Radioabonenci w 1934 r.



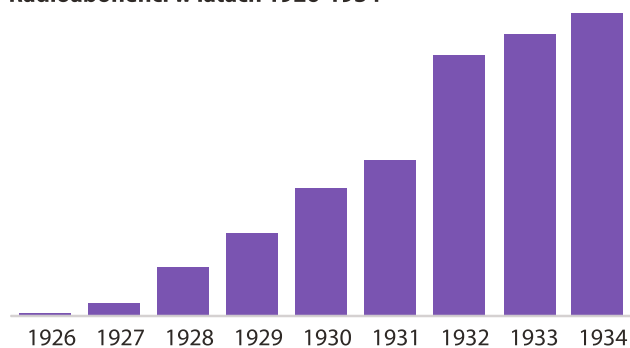
24434

Kinematografy według właścicieli i pojemności w 1931 r.

Wyszczególnienie	1931
Kinematografy	45
prywatne	23
samorządowe	3
wojskowe	9
organizacji społecznych	10
do 300 miejsc	32
301-500	10
501-1000	1
1001 i więcej miejsc	2

Źródło: [10].

Radioabonenci w latach 1926-1934



Źródło: [10].

Archiwa państwowe w Lublinie w 1931 r.

Wyszczególnienie	1931
Archiwalia w tys. woluminy	302,0
mapy i plany	2,0
Odwiedziny	952
Kwerendy	201
Odpisy i informacje	106
Personel urzędniczy	5

Źródło: [10].

Druki nieperiodyczne w 1931 r.

Wyszczególnienie	1931
Druki	181
Objętość	
do 4 arkuszy	159
ponad 4 arkuszy	22
Nakład w tys.	172,3
W języku	
polskim	125
łacińskim	1
ukraińskim	1
żydowskim i hebrajskim	51
innym	3

Źródło: [9].

Czasopisma w 1931 r.

Wyszczególnienie	1931
Czasopisma	53
Numery	2955
Wychodzące	
codziennie	7
2-4 razy w tygodniu	1
raz w tygodniu	13
2-3 razy w miesiącu	4
raz w miesiącu	17
raz na 2 miesiące	1
raz na 3 miesiące	3
inne lub częstotliwość niestabilna	7

Źródło: [9].

Repertuar lubelskich kin i teatrów w sierpniu 1932 r.

KINO-„ADRIA” TEATR
Jasnicka 20, telefon 7-31.

Dziś wspaniały film z życia rosyjskiego p. l.

ŻAR MIŁOŚCI

Poleźny dramat erotyczny o miłości namiętej i nienasyconej tajemniczej damy i jej kochanku, oficerze sztabowym armii austriackiej.

W rolach głównych: GRETA GARBO, CONRAD NAUDEL i ALBERT POLLEY.

Na scenie! — Nadprogram!
Wielka przebojowa r. w. p. l.

„ADRIA W OPALACH”

Udział biorą: GINA KRASIŃSKA, WACŁAW ORSKI, WACŁAW JANKOWSKI i inni.

CENY MIEJSC OD 40 — 70 GR.
Początek seansów codziennie o godz. 6 popoł., w soboty, niedziele i święta o godz. 4-ej popoł. Ostatni seans o godz. 10-ej wiecz.

KINO-„PALACE” TEATR
Szpitalna 11, Szpitalna 11

Dziś Wielka, Wspaniała Premjera Filmu i Rewji!

NA EKRANIE:

„SYN BOGÓW

powieść Rexa Beacha. Porywający konflikt dwóch ras, białej i czarnej. W rolach głównych: Ryszard Barthelmess i mroczka Constance Bennett.

NA SCENIE! — NA SCENIE!
Na scenie Zrzeszenie Artystów Scen Warszawskich w Wielkiej Rewji pl.

„PRZEBÓJEM”

Z udziałem utalentowanej artystki teatru „Morskie Oko” Talsy Puchalskiej, oraz Anny Wolkońskiej, J. Trawińskiej, Ledy, X. W. Zwirskiego, kier. art. Ama, i Ted Mer, duetu T. Maglor, Z. Szczesnego, B. Majskego — bożyszcze kobiet, Morissa Jonsona — tańce murzyńskie.

Do obrazu i rewji przygrywa koncertowa orkiestra pod dyr. Cz. Szpilegla.

Początek codziennie o godz. 6 popoł.
Soboty, niedziele i święta o g. 3 pp.
Kasa czynna od godz. 2-ej popoł.

CENY MIEJSC OD 50 GR. DO 1 ZŁ na sezon letni, zniżone.

Źródło: Kurier Lubelski z dnia 1 sierpnia 1932 r. Ośrodek „Brama Grodzka - Teatr NN”.

Ochrona zdrowia w 1920 r.

Lekarze



197

Chirurdzy
i felczerzy



154

Apteki



131

Szpitala



53

Lekarze, apteki i szpitale w latach 1920-1921

Wyszczególnienie	1920-1921
Lekarzy na 1000 mieszkańców	10,6
Szpitala	53
publiczne	47
prywatne	6
Łóżka w szpitalach	3435
publicznych	2800
prywatnych	635
Mieszkańcy na 1 łóżko	7000

Źródło: [13].

Głosowanie nad zakazem sprzedaży alkoholu w gminach w 1930 r. (gmin)

Wyszczególnienie	1930
Przeprowadzono głosowanie nad zakazem	7
Uchwalono zakaz	6
Zakaz uprawomocnił się	4
Odrzucono zakaz	1

Źródło: [11].

Trojaczki urodzone w szpitalu w Lubartowie (pomiędzy 1924-1935)



Źródło: Narodowe Archiwum Cyfrowe.

1. GUS, Kwartalnik Statystyczny, Tom II, Zeszyt 1. Rok 1925. Warszawa 1925
2. GUS, Małżeństwa, urodzenia i zgony 1927, 1928. Warszawa 1934
3. GUS, Miesięcznik Statystyczny 1921, Tom IV. Warszawa 1921
4. GUS, Mieszkania. Analiza wyników Spisu Mieszkań z 30.IX.1921. Warszawa 1932
5. GUS, Pierwszy powszechny spis Rzeczypospolitej Polskiej z dnia 30 września 1921 r. Mieszkania. Ludność. Stosunki zawodowe. Województwo Lubelskie. Warszawa 1927
6. GUS, Pierwszy powszechny spis Rzeczypospolitej Polskiej z dnia 30 września 1921 r. Gospodarstwa wiejskie. Województwa Centralne. Warszawa 1928.
7. GUS, Pierwszy powszechny spis Rzeczypospolitej Polskiej z dnia 30 września 1921 r. Budynki. Warszawa 1926
8. GUS, Skorowidz miejscowości Rzeczypospolitej Polskiej, Tom IV, Województwo Lubelskie. Warszawa 1924
9. GUS, Statystyka druków 1931. Warszawa 1932
10. GUS, Statystyka życia umysłowego i kulturalnego. Warszawa 1934
11. GUS, Wiadomości Statystyczne GUS. Zeszyt Specjalny V. Zdrowotność publiczna 1922. Warszawa 1932
12. Ministerstwo Poczty i Telegrafów, Statystyka pocztowa, telegraficzna i telefoniczna Rzeczypospolitej Polskiej za rok 1930. Warszawa 1931
13. Weinfeld I. Rocznik Polski 1922, Wydanie drugie. Warszawa-Lwów 1922
14. Weinfeld I. Tablice statystyczne Polski wydane za rok 1924. Warszawa-Bydgoszcz 1925