

Produkt krajowy brutto w województwie lubelskim w 2020 r.

29.12.2022 r.

3,7 %

Udział województwa w wytworzeniu krajowego PKB w 2020 r.

Wartość produktu krajowego wytworzonego w województwie lubelskim wyniosła 87493 mln zł. w 2020 r. zł i w stosunku do 2019 r. w cenach bieżących wzrosła o 1,5 %. Wartość PKB w przeliczeniu na 1 mieszkańca w województwie lubelskim w 2020 r. wyniosła 42 370 zł. W 2020 r. wartość dodana brutto w województwie lubelskim wyniosła 77065 mln zł, co stanowiło 3,7% wielkości krajowej.

Produkt krajowy brutto

W 2020 r. wartość produktu krajowego brutto wytworzonego w województwie lubelskim wyniosła 87493 mln zł i w stosunku do 2019 r. w cenach bieżących wzrosła o 1,5 %, a liczona w cenach stałych spadła o 2,7%. W kraju wartość PKB kształtowała się na poziomie 2337672 mln zł i w porównaniu z poprzedzającym go rokiem wzrosła o 2,1 % w cenach bieżących i spadła o 2,0 % w cenach stałych. Udział województwa w wytworzeniu krajowego PKB wyniósł 3,7 %. Usytuowało to województwo lubelskie na 11. miejscu wśród regionów.

Wartość produktu krajowego wytworzonego w województwie lubelskim w 2020 r. wzrosła o 1,5% w porównaniu z 2019 r.

Tabl.1. Produkt krajowy brutto według podregionów w 2020 r.

WYSZCZEGÓLNIENIE	W mln zł	Polska =100	Województwo =100	2019=100 (ceny bieżące)
Województwo lubelskie	87493	3,7	100,0	101,5
Podregiony:				
białski	10981	0,5	12,6	103,3
chełmsko-zamojski	19715	0,8	22,5	102,4
lubelski	39152	1,7	44,7	100,9
puławski	17645	0,8	20,2	101,0

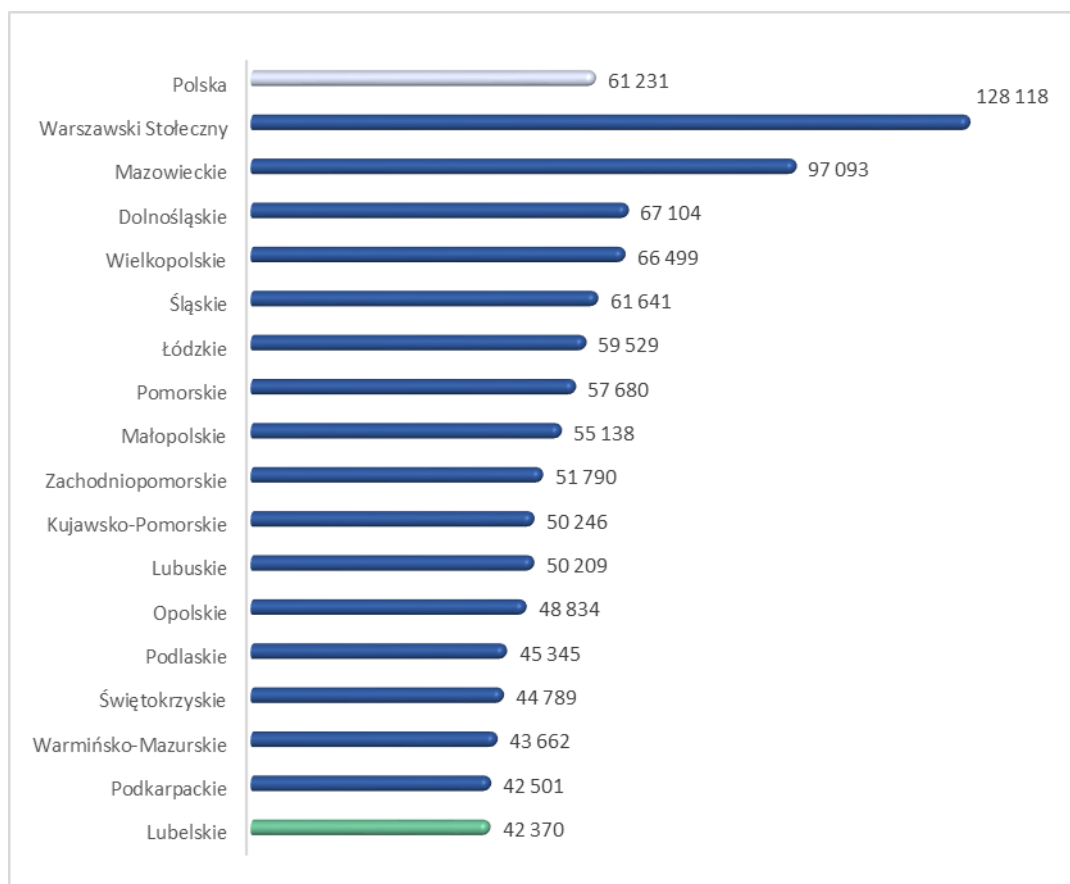
Udziały podregionów: białskiego, chełmsko-zamojskiego, puławskiego i lubelskiego w generowaniu produktu krajowego brutto pozostały na poziomie roku 2019.

Jednym z najczęściej stosowanych mierników wzrostu gospodarczego jest wartość PKB w przeliczeniu na 1 mieszkańca. Województwo lubelskie, z wartością PKB na 1 mieszkańca wynoszącą 42 370 zł zajęło ostatnie miejsce wśród regionów. Wskaźnik ten stanowił 69,2% wartości średniej krajowej, podczas gdy w 2019 r. był o 0,8 p.proc. niższy.

Tabl. 2. Produkt krajowy brutto na 1 mieszkańca według podregionów w 2020 r.

WYSZCZEGÓLNIENIE	W zł	Polska= =100	Wojewódz- two=100	2019= 100
Województwo lubelskie	42370	69,2	100,0	102,0
Podregiony:	37761	61,7	89,1	103,9
białski				
chełmsko-zamojski	32776	53,5	77,4	103,2
lubelski	55075	89,9	130,0	100,8
puławski	38209	62,4	90,2	101,6

W województwie lubelskim najwyższy PKB w przeliczeniu na 1 mieszkańca odnotowano w podregionie lubelskim – 55075 zł, był on wyższy o 30,0% od średniej wojewódzkiej i stanowił 89,9 % średniej krajowej.

Wykres 1. Produkt krajowy brutto na 1 mieszkańca według regionów w 2020 r. w zł

Wartość dodana brutto

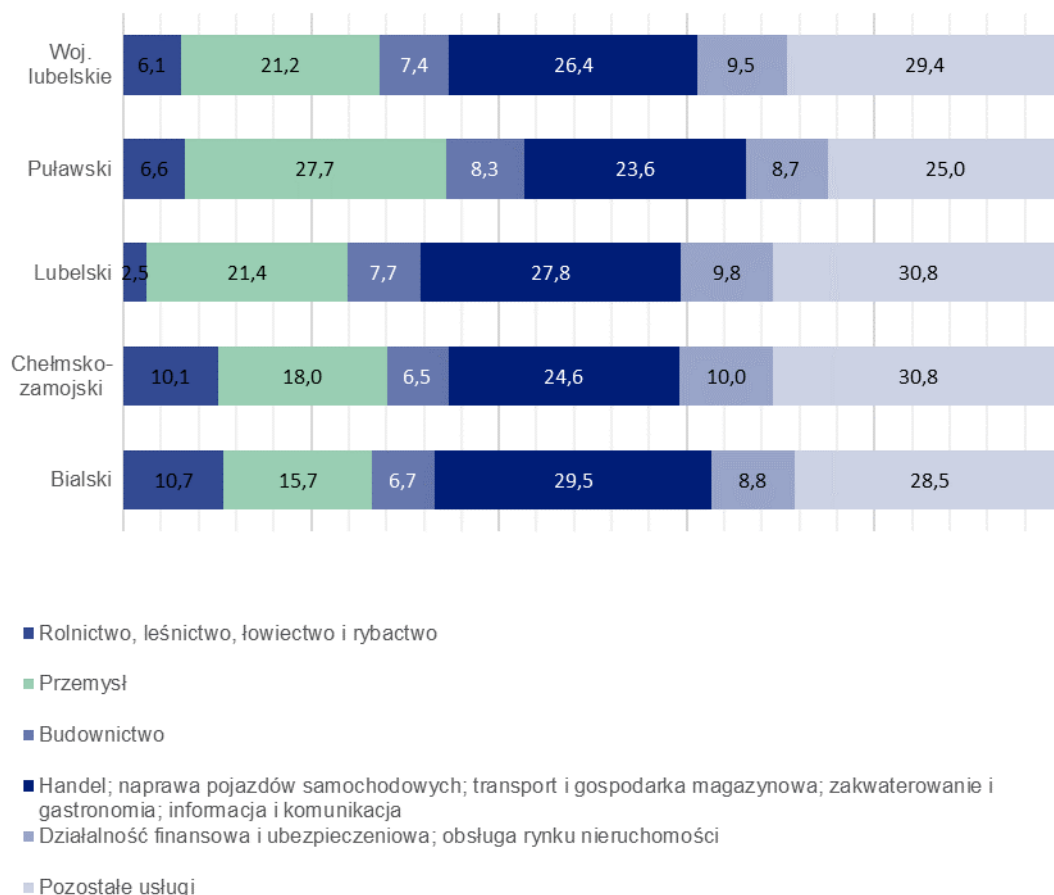
W 2020 r. wartość dodana brutto w województwie lubelskim wyniosła 77065 mln zł, co stanowiło 3,7% wielkości krajowej. W porównaniu z 2019 r. była ona wyższa o 1,8%.

W województwie lubelskim, największą część wartości dodanej brutto wygenerowały jednostki z grupy pozostałe usługi – 29%, w kraju 26,1%. Drugą grupę pod względem udziału w tworzeniu WDB w województwie lubelskim stanowiły jednostki z sekcji: handel; naprawa pojazdów samochodowych, transport i gospodarka magazynowa; zakwaterowanie i gastronomia oraz informacja i komunikacja – 26,4%, w kraju – 28,0% (największy udział w kraju). Kolejną grupą były jednostki przemysłowe (tj. z sekcji: górnictwo i wydobywanie, przetwórstwo przemysłowe, wytwarzanie i zaopatrywanie w energię elektryczną, gaz, parę wodną i gorącą wodę

W 2020 r. wartość dodana brutto w województwie lubelskim stanowiła 3,7% wielkości krajowej.

oraz dostawa wody; gospodarowanie ściekami i odpadami; rekultywacja). W 2019 r. wygenerowały one 21,2% wielkości wojewódzkiej, wobec 25,7% przeciętnie w kraju.

Wykres 2. Wartość dodana według rodzajów działalności i podregionów w 2020 r. w %



Tabl.3. Wartość dodana brutto według sektorów instytucjonalnych w 2020 r.

WYSZCZEGÓLNIENIE	W mln zł	2019=100	Polska=100	Województwo =100
Województwo lubelskie	77065	101,8	3,7	100,0
w tym sektor:				
przedsiębiorstw niefinansowych	29927	100,8	2,8	38,8
instytucji rządowych i samorządowych	17042	107,1	5,4	22,1
gospodarstw domowych	26987	99,8	4,7	35,0

Strukturę wojewódzką wartości dodanej brutto według sektorów instytucjonalnych różni od struktury krajowej niższy o 13,4 p.proc. udział sektora przedsiębiorstw niefinansowych, a wyższy o 6,9 p.proc. udział sektora instytucji rządowych i samorządowych oraz o 7,3 p.proc. sektora gospodarstw domowych. W przeliczeniu na 1 pracującego wartość dodana brutto w

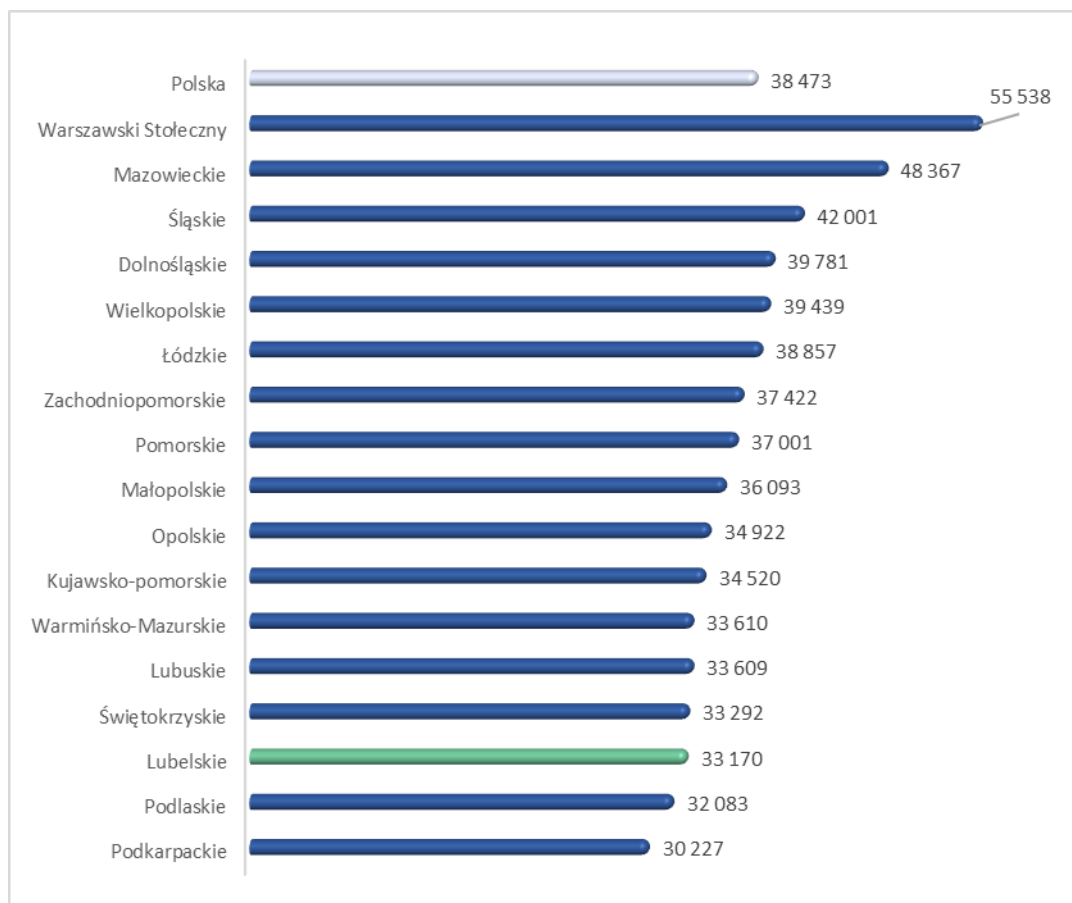
województwie lubelskim wyniosła 109 275 zł. Wskaźnik ten stanowił 77,0% średniej krajowej, podczas gdy w 2019 r. był o 5,1 p.proc. niższy.

Dochody gospodarstw domowych

Nominalne dochody do dyspozycji brutto w sektorze gospodarstw domowych w 2020 r. wyniosły w województwie lubelskim 68495 mln zł i były większe o 8,2% niż w 2019 r. W kraju natomiast wzrosły o 7,2%. Udział województwa w dochodach w kraju wyniósł 4,7% i wzrósł o 0,1 p.proc. w porównaniu z rokiem poprzednim. Nominalny dochód do dyspozycji brutto gospodarstw domowych przypadający na 1 mieszkańca wyniósł w województwie 33170 zł. Wskaźnik ten stanowił 86,2% średniej krajowej.

Nominalne dochody do dyspozycji brutto w sektorze gospodarstw domowych w 2020 r. były większe o 8,2% niż w 2019 r.

Wykres 3. Nominalne dochody do dyspozycji brutto gospodarstw domowych na 1 mieszkańca według regionów w 2020 r. w zł



Opracowanie merytoryczne:
Urząd Statystyczny w Lublinie
Dyrektor Krzysztof Markowski
Tel: 81 533 20 51

Rozpowszechnianie:
Informatorium Statystyczne
Tel: 81 533 27 14

Osoba ds. kontaktów z mediami

Elżbieta Łoś
Lubelski Ośrodek Badań Regionalnych
Tel: 81 465 20 28
e-mail: e.los@stat.gov.pl



lublin.stat.gov.pl



@LUBLIN_STAT



@UrządStatystycznyLublin

Powiązane opracowania

[Produkt krajowy brutto i wartość dodana brutto w przekroju regionów w 2020 r.](#)
[Wstępne szacunki produktu krajowego brutto w przekroju regionów w 2020 roku](#)
[Produkt krajowy brutto – Rachunki regionalne w latach 2018-2020](#)
[Kompendium wiedzy o rachunkach regionalnych](#)
[Wdrożenie Klasyfikacji Jednostek Terytorialnych do Celów Statystycznych NUTS 2016](#)
[Rachunki narodowe według sektorów i podsektorów instytucjonalnych w latach 2017-2020](#)

Temat dostępny w bazach danych

[Bank Danych Lokalnych -> Rachunki regionalne](#)

Ważniejsze pojęcia dostępne w słowniku

[Rachunki regionalne](#)
[Produkt krajowy brutto](#)
[Wartość dodana brutto](#)