

Produkt krajowy brutto w województwie lubelskim w 2019 r.

28.12.2021 r.

3,8 %

Udział województwa w wytworzeniu krajowego PKB w 2019 r.

Wartość produktu krajowego wytworzonego w województwie lubelskim wyniosła 86116 mln zł w 2019 r. zł i w stosunku do 2018 r. w cenach bieżących wzrosła o 8,4%. Wartość PKB na 1 mieszkańca w województwie lubelskim w 2019 r. wyniosła 40 771 zł. W 2019 r. wartość dodana brutto w województwie lubelskim wyniosła 75709 mln zł, co stanowiło 3,8% wielkości krajowej.

Produkt krajowy brutto

W 2019 r. wartość produktu krajowego brutto wytworzonego w województwie lubelskim wyniosła 86116 mln zł i w stosunku do 2018 r. w cenach bieżących wzrosła o 8,4%, a liczona w cenach stałych o 4,7%. W kraju wartość PKB kształtowała się na poziomie 2293199 mln zł i w porównaniu z poprzedzającym go rokiem wzrosła o 8,1% w cenach bieżących i o 4,7% w cenach stałych. Udział województwa w wytworzeniu krajowego PKB wzrósł o 0,1 p.proc. w porównaniu z poprzednim rokiem i wyniósł 3,8%. Usytuowało to województwo lubelskie na 11. miejscu wśród regionów.

Wartość produktu krajowego wytworzonego w województwie lubelskim w 2019 r. wzrosła o 8,4% w porównaniu z 2018 r.

Tabl. 1. Produkt krajowy brutto według podregionów w 2019 r.

WYSZCZEGÓLNIENIE	W mln zł	Polska =100	Województwo =100	2018=100 (ceny bieżące)
Województwo lubelskie	86116	3,8	100,0	108,4
Podregiony:				
białski	10612	0,5	12,3	105,9
chełmsko-zamojski	19195	0,8	22,3	108,0
lubelski	38909	1,7	45,2	108,8
puławski	17400	0,8	20,2	109,4

Udziały podregionów: białskiego, chełmsko-zamojskiego i lubelskiego w generowaniu produktu krajowego brutto pozostały na poziomie roku 2018, a wzrosły o 0,1 p.proc. w przypadku podregionu puławskiego.

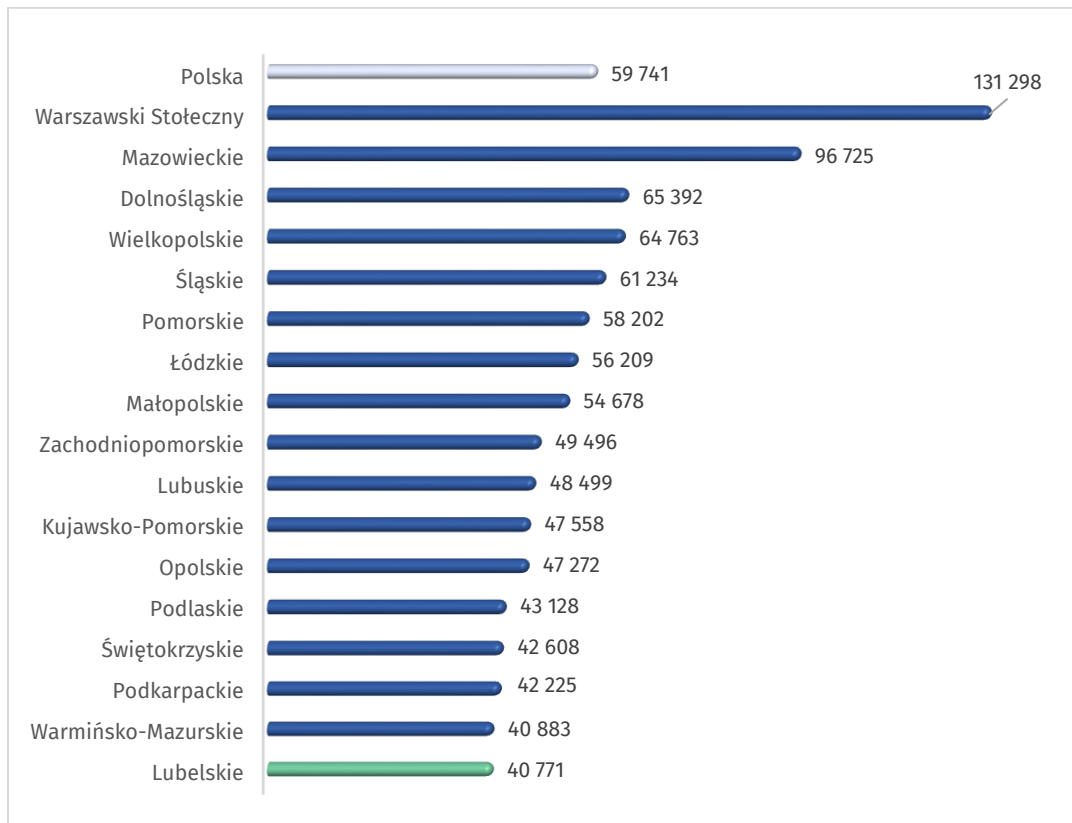
Jednym z najczęściej stosowanych mierników wzrostu gospodarczego jest wartość PKB w przeliczeniu na 1 mieszkańca. Województwo lubelskie, z wartością PKB na 1 mieszkańca wynoszącą 40 771 zł zajęło ostatnie miejsce wśród regionów. Wskaźnik ten stanowił 68,2% wartości średniej krajowej, podczas gdy w 2017 r. był o 0,4 p.proc. niższy.

Tabl. 2. Produkt krajowy brutto na 1 mieszkańca według podregionów w 2019 r.

WYSZCZEGÓLNIENIE	W zł	Polska= =100	Wojewódz- two=100	2018= 100
Województwo lubelskie	40771	68,2	100,0	108,8
Podregiony:	35289	59,1	86,6	106,5
białski				
chełmsko-zamojski	30879	51,7	75,7	108,9
lubelski	54618	91,4	134,0	108,7
puławski	36442	61,0	89,4	110,0

W województwie lubelskim najwyższy PKB w przeliczeniu na 1 mieszkańca odnotowano w podregionie lubelskim – 54618 zł, był on wyższy o 34,0% od średniej wojewódzkiej i stanowił 91,4 % średniej krajowej.

Wykres 1. Produkt krajowy brutto na 1 mieszkańca według regionów w 2019 r. w zł



Wartość dodana brutto

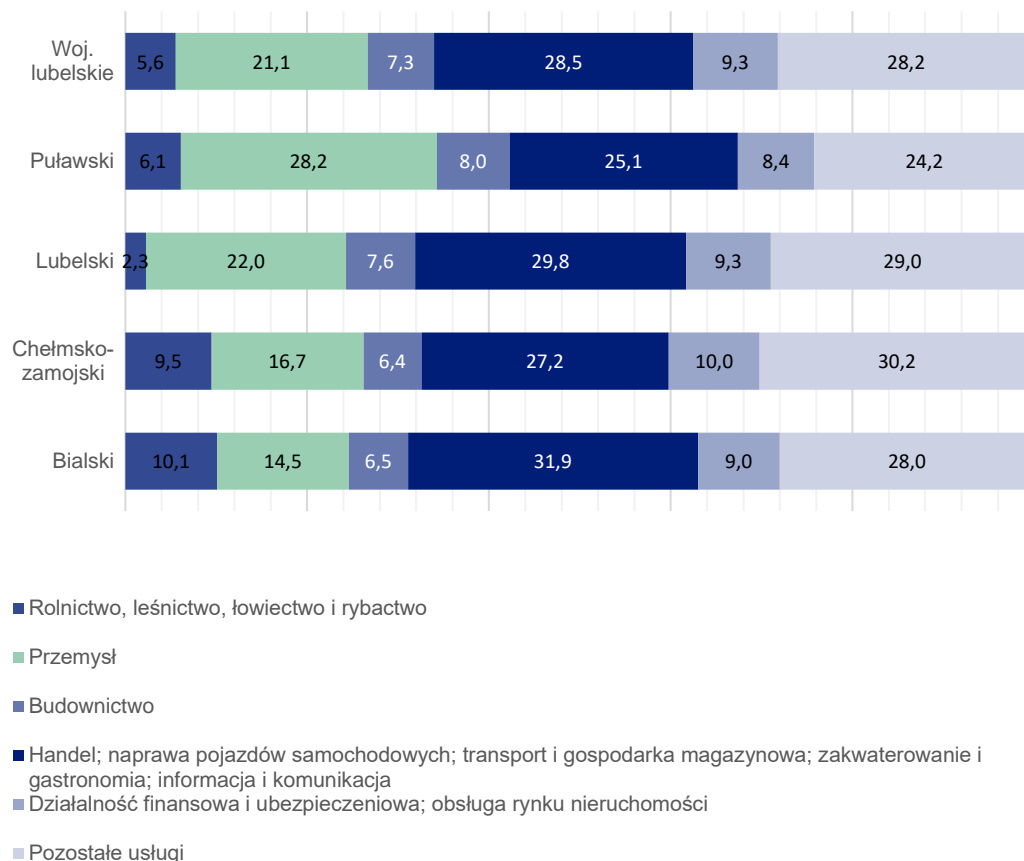
W 2019 r. wartość dodana brutto w województwie lubelskim wyniosła 75709 mln zł, co stanowiło 3,8% wielkości krajowej. W porównaniu z 2018 r. była ona wyższa o 8,8%.

W województwie lubelskim, największą część wartości dodanej brutto wygenerowały jednostki z grupy: handel; naprawa pojazdów samochodowych, transport i gospodarka magazynowa; zakwaterowanie i gastronomia oraz informacja i komunikacja - 28,5%, w kraju - 29,9%. (największa część w kraju). Drugą pod względem udziału w tworzeniu WDB w województwie lubelskim były jednostki z sekcji: pozostałe usługi - 28,2%, w kraju 25,2%. Kolejną grupą były jednostki przemysłowe (tj. z sekcji: górnictwo i wydobywanie, przetwórstwo przemysłowe, wytwarzanie i zaopatrywanie w energię elektryczną, gaz, parę

W 2019 r. wartość dodana brutto w województwie lubelskim stanowiła 3,8% wielkości krajowej

wodną i gorącą wodę oraz dostawa wody; gospodarowanie ściekami i odpadami; rekultywacja). W 2018 r. wygenerowały one 21,1% wielkości wojewódzkiej, wobec 25,3% przeciętnie w kraju.

Wykres 2. Wartość dodana według rodzajów działalności i podregionów w 2019 r. w %



Tabl.3. Wartość dodana brutto według sektorów instytucjonalnych w 2019 r.

WYSZCZEGÓLNIENIE	W mln zł	2018=100	Polska=100	Województwo =100
Województwo lubelskie	75709	108,8	3,8	100,0
w tym sektor:				
przedsiębiorstw niefinansowych	30715	111,5	2,8	40,6
instytucji rządowych i samorządowych	15911	110,6	5,4	21,0
gospodarstw domowych	26215	105,5	4,8	34,6

Strukturę wojewódzką wartości dodanej brutto według sektorów instytucjonalnych różni od struktury krajowej niższy o 12,9 p.proc. udział sektora przedsiębiorstw niefinansowych, a wyższy o 6,5 p.proc. udział sektora instytucji rządowych i samorządowych oraz o 7,3 p.proc. sektora gospodarstw domowych. W przeliczeniu na 1 pracującego wartość dodana

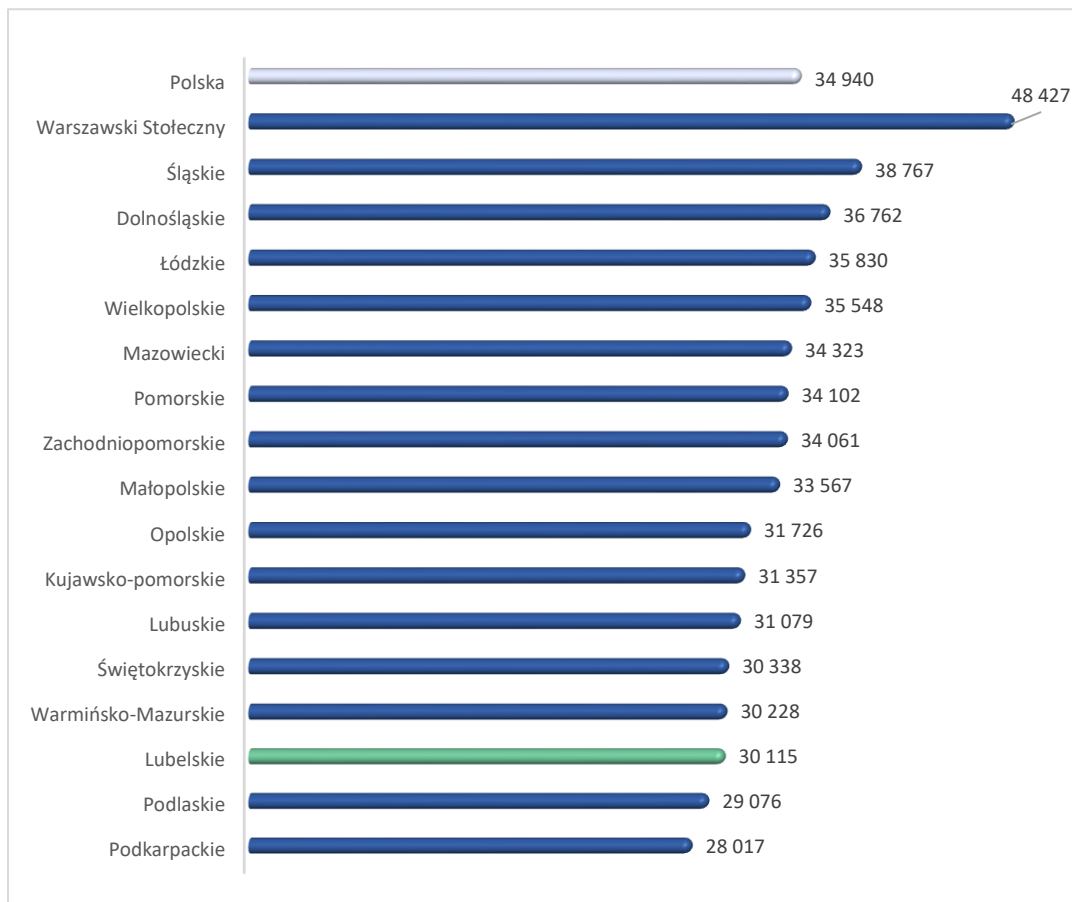
brutto w województwie lubelskim wyniosła 94673 zł. Wskaźnik ten stanowił 71,7% średniej krajowej, podczas gdy w 2018 r. był o 0,4 p.proc. niższy.

Dochody gospodarstw domowych

Nominalne dochody do dyspozycji brutto w sektorze gospodarstw domowych w 2019 r. wyniosły w województwie lubelskim 63609 mln zł i były większe o 7,0% niż w 2018 r. W kraju natomiast wzrosły o 7,0%. Udział województwa w dochodach w kraju wyniósł 4,7% i spadł o 0,1 p.proc. w porównaniu z rokiem poprzednim. Nominalny dochód do dyspozycji brutto gospodarstw domowych przypadający na 1 mieszkańca wyniósł w województwie 30115 zł. Wskaźnik ten stanowił 86,2% średniej krajowej.


Nominalne dochody do dyspozycji brutto w sektorze gospodarstw domowych w 2019 r. były większe o 7,0% niż w 2018 r.


Wykres 3. Nominalne dochody do dyspozycji brutto gospodarstw domowych na 1 mieszkańca według regionów w 2019 r. w zł



Opracowanie merytoryczne:
Urząd Statystyczny w Lublinie
Krzysztof Markowski
Tel: 81 533 20 51

Rozpowszechnianie:
Informatorium
Osoba ds. kontaktów z mediami
Elżbieta Łoś
Tel: 81 465 20 28
e-mail: E.Los@stat.gov.pl

 www.lublin.stat.gov.pl

 @LUBLIN_STAT

 @UrządStatystycznywLublinie

Powiązane opracowania

[Produkt krajowy brutto i wartość dodana brutto w przekroju regionów w 2019 r.](#)
[Wstępne szacunki produktu krajowego brutto w przekroju regionów w 2019 roku](#)
[Produkt krajowy brutto – Rachunki regionalne w latach 2017-2019](#)
[Kompendium wiedzy o rachunkach regionalnych](#)
[Wdrożenie Klasyfikacji Jednostek Terytorialnych do Celów Statystycznych NUTS 2016](#)
[Rachunki narodowe według sektorów i podsektorów instytucjonalnych w latach 2016-2019](#)

Temat dostępny w bazach danych

[Bank Danych Lokalnych -> Rachunki regionalne](#)

Ważniejsze pojęcia dostępne w słowniku

[Rachunki regionalne](#)
[Produkt krajowy brutto](#)
[Wartość dodana brutto](#)