

# Ważniejsze informacje o sytuacji społeczno-gospodarczej województwa lubelskiego – LISTOPAD 2022 R.

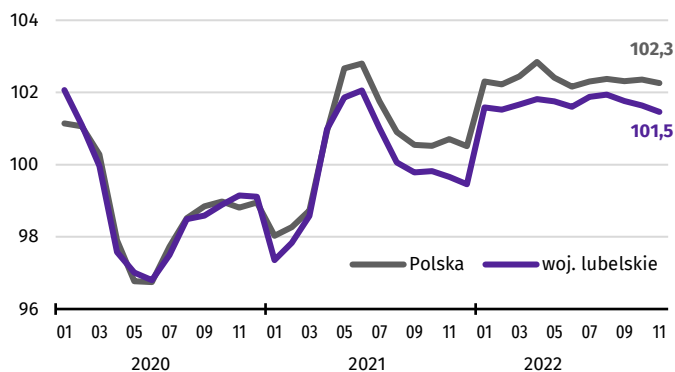
**Urząd Statystyczny w Lublinie**  
20-068 LUBLIN,  
ul. Stanisława Leszczyńskiego 48  
tel. 81 533 20 51,  
fax 81 533 27 61  
e-mail:  
SekretariatUSLUB@stat.gov.pl

Więcej informacji w:

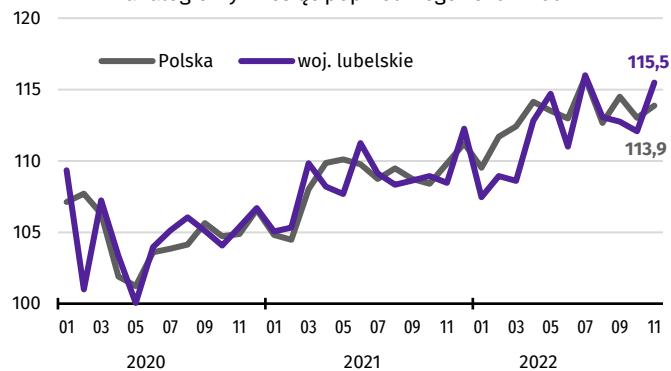
**Komunikacie o sytuacji społeczno-gospodarczej województwa lubelskiego w listopadzie 2022 r.,**

który ukaże się 29 grudnia 2022 r.

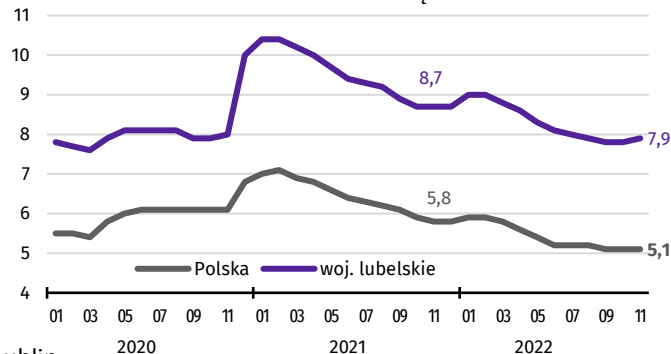
**Przeciętne zatrudnienie w sektorze przedsiębiorstw<sup>a</sup>**  
analogiczny miesiąc poprzedniego roku = 100



**Przeciętne miesięczne wynagrodzenie brutto w sektorze przedsiębiorstw<sup>a</sup>**  
analogiczny miesiąc poprzedniego roku = 100



**Stopa bezrobocia rejestrowanego**  
stan w końcu miesiąca



Przeciętne zatrudnienie:

woj. lubelskie  
203,4 tys.

Polska  
6507,5 tys.

Produkcja sprzedana przemysłu<sup>b</sup>:

woj. lubelskie  
5537,9 mln zł

Polska  
223453,9 mln zł

Przeciętne miesięczne wynagrodzenie brutto:

woj. lubelskie  
5955,33 zł

Polska  
6857,96 zł

Mieszkania oddane do użytkowania:

woj. lubelskie  
1618

Polska  
25135

Udział osób bez prawa do zasiłku w ogólnej liczbie bezrobotnych:

woj. lubelskie  
90,7%

Polska  
86,2%

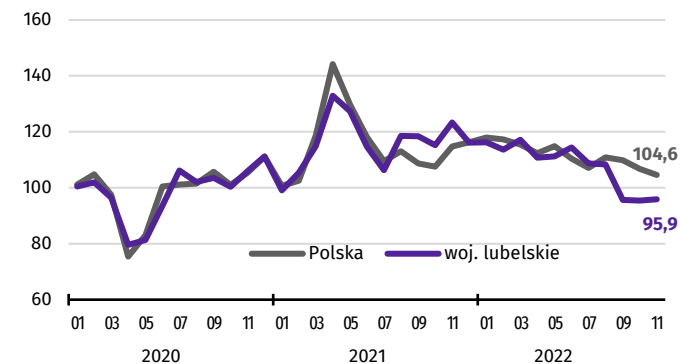
[Rewizja stopy bezrobocia rejestrowanego od grudnia 2020 r. do sierpnia 2022 r.](#)

Sprzedaż hurtowa przedsiębiorstw handlowych<sup>c</sup> (analogiczny miesiąc poprzedniego roku = 100):

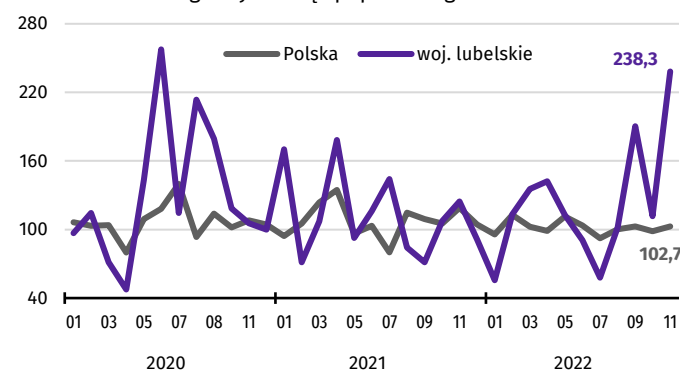
woj. lubelskie  
110,1

Polska  
132,8

**Produkcja sprzedana przemysłu<sup>ab</sup>**  
analogiczny miesiąc poprzedniego roku = 100



**Mieszkania oddane do użytkowania**  
analogiczny miesiąc poprzedniego roku = 100



**Sprzedaż detaliczna towarów<sup>ac</sup>**  
analogiczny okres poprzedniego roku = 100

