

# Ważniejsze informacje o sytuacji społeczno-gospodarczej województwa lubelskiego – PAŹDZIERNIK 2022 R.

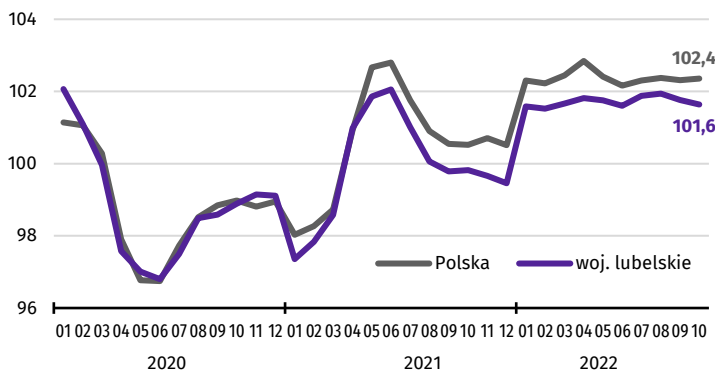
**Urząd Statystyczny w Lublinie**  
20-068 LUBLIN,  
ul. Stanisława Leszczyńskiego 48  
tel. 81 533 20 51, fax 81 533 27 61  
e-mail: SekretariatUSLUB@stat.gov.pl

Więcej informacji w:

**Komunikacie o sytuacji społeczno-gospodarczej województwa lubelskiego w październiku 2022 r.,**

który ukaże się 30 listopada 2022 r.

**Przeciętne zatrudnienie w sektorze przedsiębiorstw<sup>a</sup>**  
analogiczny miesiąc poprzedniego roku = 100



Przeciętne zatrudnienie:

woj. lubelskie  
203,6 tys.

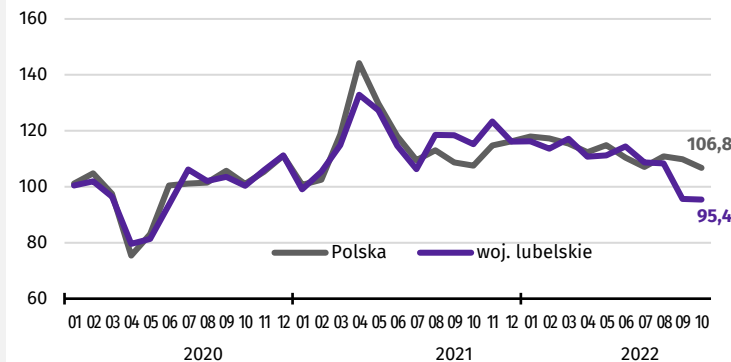
Polska  
6500,9 tys.

Produkcja sprzedana przemysłu<sup>ab</sup>

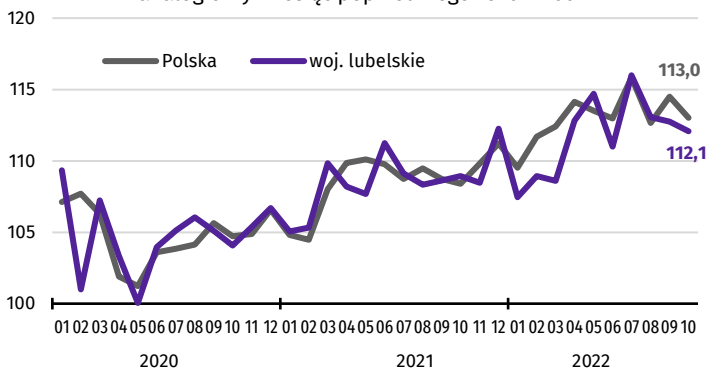
woj. lubelskie  
5057,3 mln zł

Polska  
218307,5 mln zł

**Produkcja sprzedana przemysłu<sup>ab</sup>**  
analogiczny miesiąc poprzedniego roku = 100



**Przeciętne miesięczne wynagrodzenie brutto w sektorze przedsiębiorstw<sup>a</sup>**  
analogiczny miesiąc poprzedniego roku = 100



Przeciętne miesięczne wynagrodzenie brutto:

woj. lubelskie  
5576,36 zł

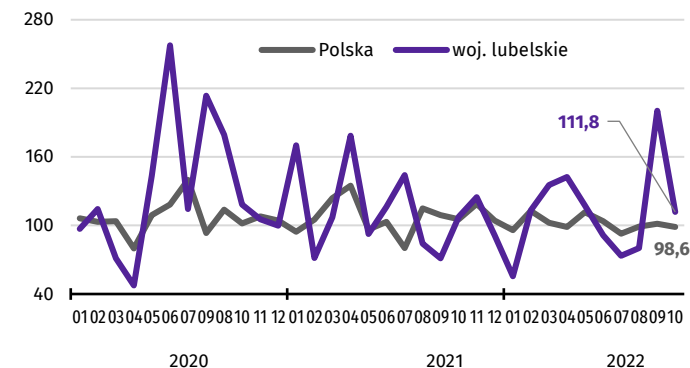
Polska  
6687,92 zł

Mieszkania oddane do użytkowania:

woj. lubelskie  
835

Polska  
21783

**Mieszkania oddane do użytkowania**  
analogiczny miesiąc poprzedniego roku = 100



**Stopa bezrobocia rejestrowanego**  
stan w końcu miesiąca



Udział osób bez prawa do zasiłku w ogólnej liczbie bezrobotnych:

woj. lubelskie  
90,9%

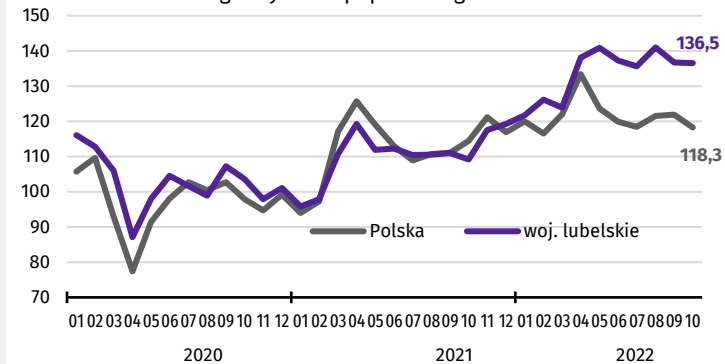
Polska  
86,5%

Sprzedaż hurtowa przedsiębiorstw handlowych<sup>ac</sup> (analogiczny miesiąc poprzedniego roku = 100):

woj. lubelskie  
109,1

Polska  
140,5

**Sprzedaż detaliczna towarów<sup>ac</sup>**  
analogiczny okres poprzedniego roku = 100



a W przedsiębiorstwach, w których liczba pracujących przekracza 9 osób. b W cenach stałych. c W cenach bieżących.