

# Ważniejsze informacje o sytuacji społeczno-gospodarczej województwa lubelskiego – WRZESIEŃ 2022 R.

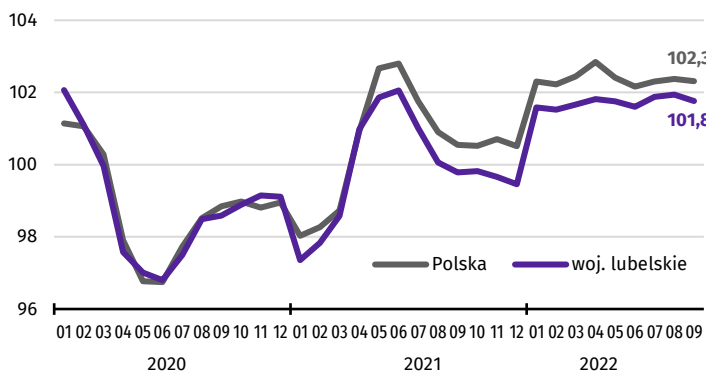
**Urząd Statystyczny w Lublinie**  
20-068 LUBLIN,  
ul. Stanisława Leszczyńskiego 48  
tel. 81 533 20 51, fax 81 533 27 61  
e-mail: SekretariatUSLUB@stat.gov.pl

Więcej informacji w:

**Komunikacie o sytuacji społeczno-gospodarczej województwa lubelskiego we wrześniu 2022 r.,**

który ukaże się 28 października 2022 r.

**Przeciętne zatrudnienie w sektorze przedsiębiorstw<sup>a</sup>**  
analogiczny miesiąc poprzedniego roku = 100



Przeciętne zatrudnienie:

woj. lubelskie  
203,7 tys.

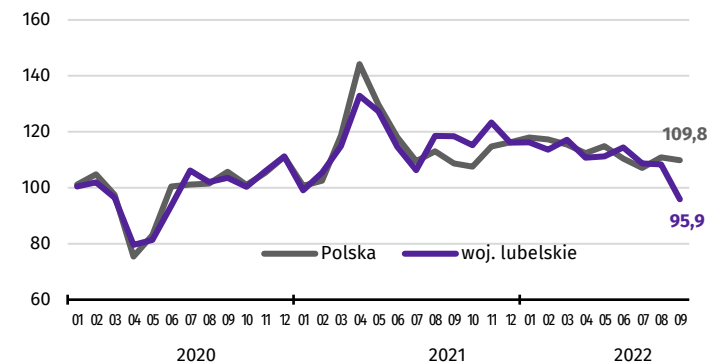
Polska  
6493,8 tys.

Produkcja sprzedana przemysłu<sup>c</sup>:

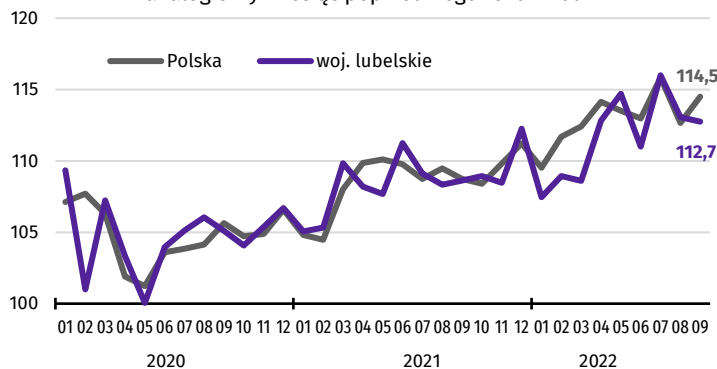
woj. lubelskie  
4965,7 mln zł

Polska  
217597,1 mln zł

**Produkcja sprzedana przemysłu<sup>ab</sup>**  
analogiczny miesiąc poprzedniego roku = 100



**Przeciętne miesięczne wynagrodzenie brutto w sektorze przedsiębiorstw<sup>a</sup>**  
analogiczny miesiąc poprzedniego roku = 100



Przeciętne miesięczne wynagrodzenie brutto:

woj. lubelskie  
5603,02 zł

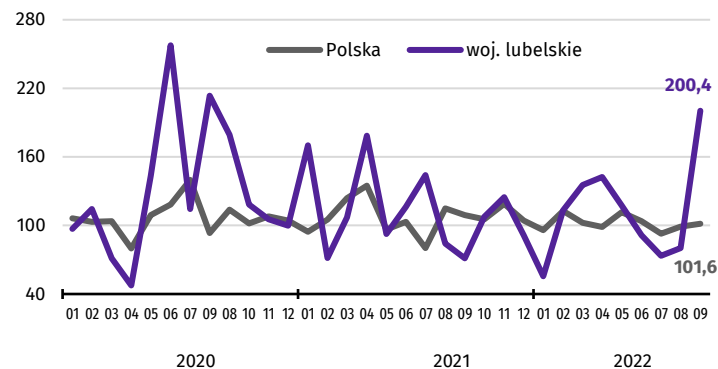
Polska  
6687,81 zł

Mieszkania oddane do użytkowania:

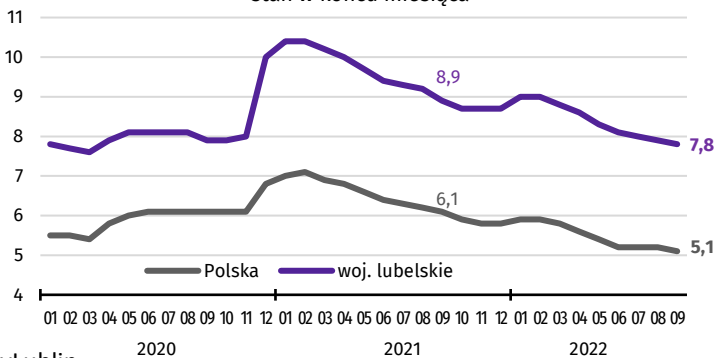
woj. lubelskie  
1006

Polska  
21460

**Mieszkania oddane do użytkowania**  
analogiczny miesiąc poprzedniego roku = 100



**Stopa bezrobocia rejestrowanego**  
stan w końcu miesiąca



Udział osób bez prawa do zasiłku w ogólnej liczbie bezrobotnych:

woj. lubelskie  
90,8%

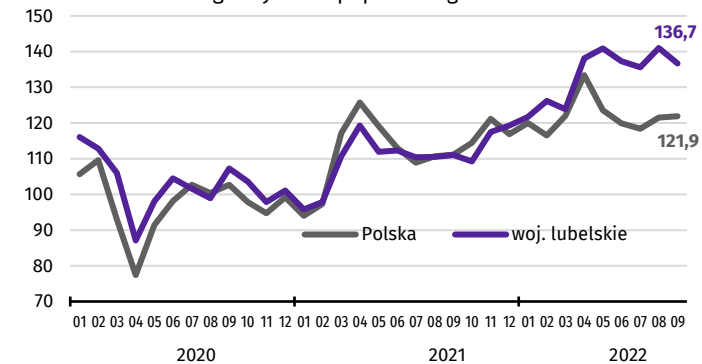
Polska  
86,6%

Sprzedaż hurtowa przedsiębiorstw handlowych<sup>ac</sup> (analogiczny miesiąc poprzedniego roku = 100):

woj. lubelskie  
116,8

Polska  
138,2

**Sprzedaż detaliczna towarów<sup>ac</sup>**  
analogiczny okres poprzedniego roku = 100



a W przedsiębiorstwach, w których liczba pracujących przekracza 9 osób. b W cenach stałych. c W cenach bieżących.