

Ważniejsze informacje o sytuacji społeczno-gospodarczej województwa lubelskiego – LIPIEC 2022 R.

Urząd Statystyczny w Lublinie

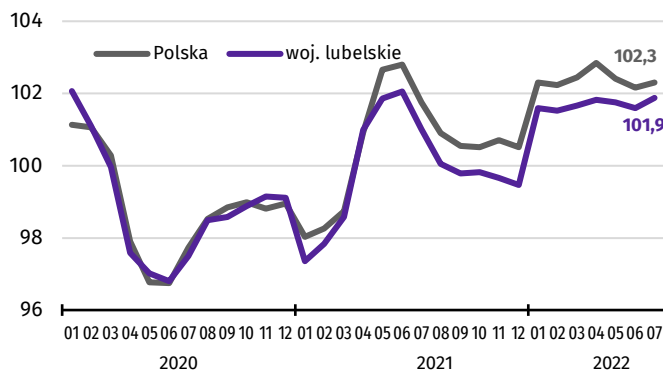
20-068 LUBLIN,
ul. Stanisława
Leszczyńskiego 48
tel. 81 533 20 51,
fax 81 533 27 61
e-mail:
SekretariatUSLUB@stat.gov.pl

Więcej informacji w:

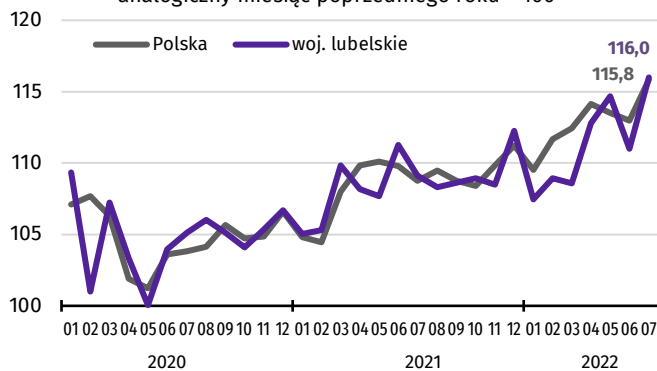
Komunikacie o sytuacji społeczno-gospodarczej województwa lubelskiego w lipcu 2022 r.,

który ukaże się 29 sierpnia 2022 r.

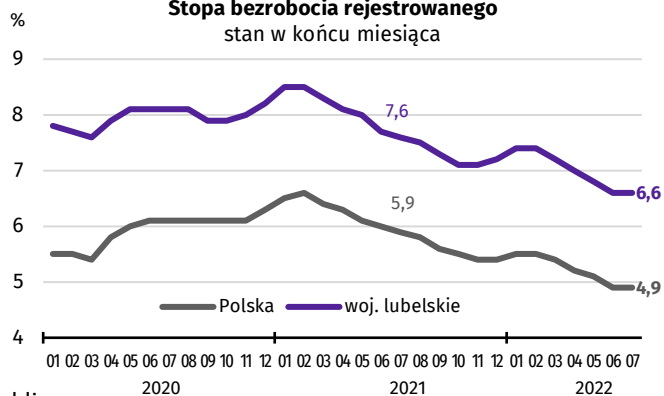
Przeciętne zatrudnienie w sektorze przedsiębiorstw^a
analogiczny miesiąc poprzedniego roku = 100



Przeciętne miesięczne wynagrodzenie brutto w sektorze przedsiębiorstw^a
analogiczny miesiąc poprzedniego roku = 100



Stopa bezrobocia rejestrowanego
stan w końcu miesiąca



Przeciętne zatrudnienie:

woj. lubelskie 204,9 tys.

Polska 6508,3 tys.

Produkcja sprzedana przemysłu^c:

woj. lubelskie 5212,2 mln zł

Polska 198711,7 mln zł

Przeciętne miesięczne wynagrodzenie brutto:

woj. lubelskie 5848,31 zł

Polska 6778,63 zł

Mieszkania oddane do użytkowania:

woj. lubelskie 676

Polska 17571

Udział osób bez prawa do zasiłku w ogólnej liczbie bezrobotnych:

woj. lubelskie 90,3%

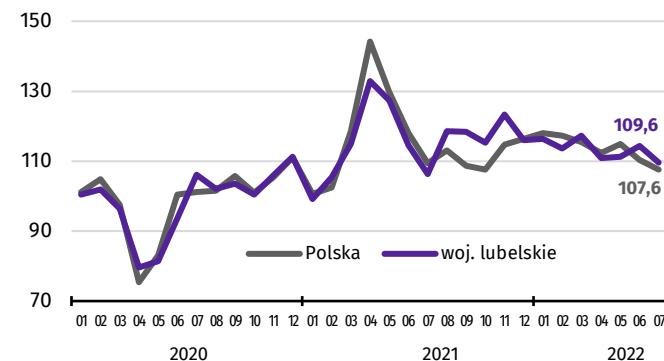
Polska 86,1%

Sprzedaż hurtowa przedsiębiorstw handlowych^{ac} (analogiczny miesiąc poprzedniego roku = 100):

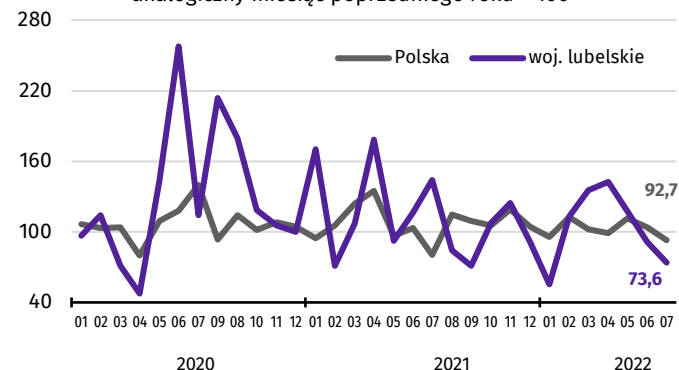
woj. lubelskie 112,3

Polska 131,4

Produkcja sprzedana przemysłu^{ab}
analogiczny miesiąc poprzedniego roku = 100



Mieszkania oddane do użytkowania
analogiczny miesiąc poprzedniego roku = 100



Sprzedaż detaliczna towarów^{ac}
analogiczny okres poprzedniego roku = 100

