

Ważniejsze informacje o sytuacji społeczno-gospodarczej województwa lubelskiego – CZERWIEC 2022 R.

Urząd Statystyczny w Lublinie
20-068 LUBLIN,
ul. Stanisława Leszczyńskiego 48
tel. 81 533 20 51, fax 81 533 27 61
e-mail: SekretariatUSLUB@stat.gov.pl

Więcej informacji w:

Komunikacie o sytuacji społeczno-gospodarczej województwa lubelskiego w czerwcu 2022 r.,

który ukaże się 28 lipca 2022 r.



Przeciętne zatrudnienie:

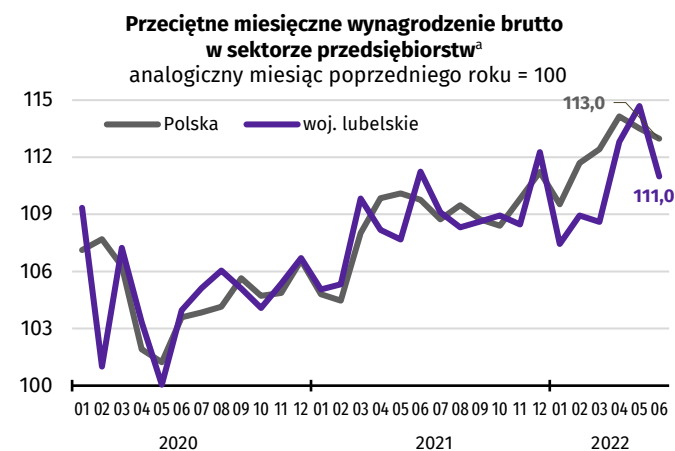
woj. lubelskie
204,4 tys.

Polska
6496,7 tys.

Produkcja sprzedana przemysłu^{ab}
analogiczny miesiąc poprzedniego roku = 100

woj. lubelskie
5336,4 mln zł

Polska
208760,8 mln zł



Przeciętne miesięczne wynagrodzenie brutto:

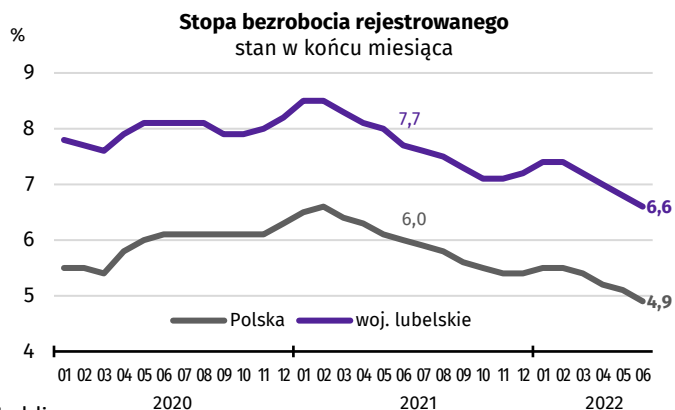
woj. lubelskie
5408,11 zł

Polska
6554,87 zł

Mieszkania oddane do użytkowania:
analogiczny miesiąc poprzedniego roku = 100

woj. lubelskie
897

Polska
18224



Udział osób bez prawa do zasiłku w ogólnej liczbie bezrobotnych:

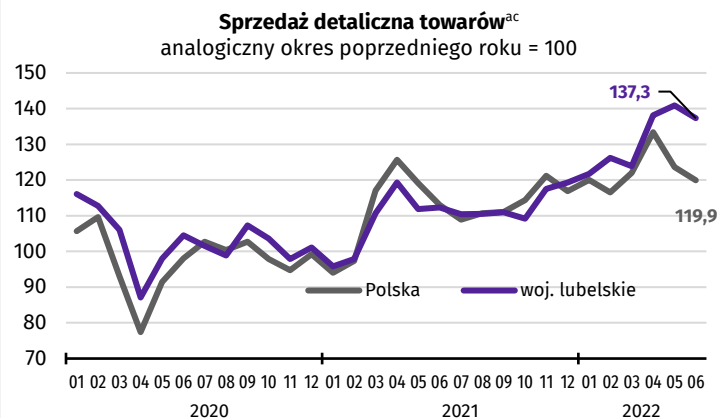
woj. lubelskie
90,4%

Polska
86,1%

Sprzedaż hurtowa przedsiębiorstw handlowych^{ac} (analogiczny miesiąc poprzedniego roku = 100):

woj. lubelskie
124,0

Polska
132,8



a W przedsiębiorstwach, w których liczba pracujących przekracza 9 osób. b W cenach stałych. c W cenach bieżących.