

Ważniejsze informacje o sytuacji społeczno-gospodarczej województwa lubelskiego – MAJ 2022 R.

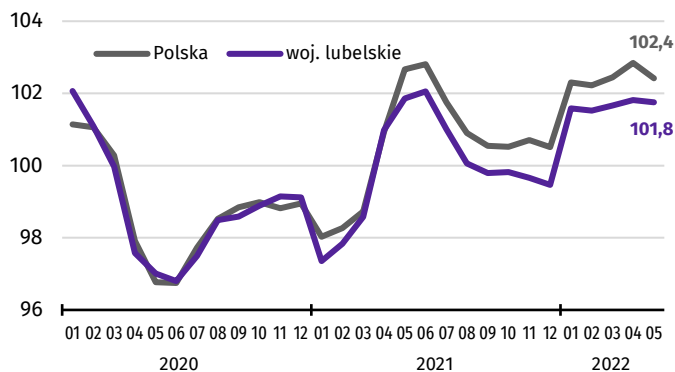
Urząd Statystyczny w Lublinie
20-068 LUBLIN,
ul. Stanisława Leszczyńskiego 48
tel. 81 533 20 51,
fax 81 533 27 61
e-mail:
SekretariatUSLUB@stat.gov.pl

Więcej informacji w:

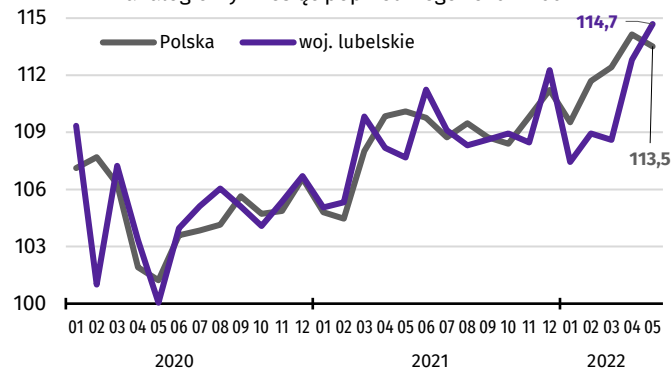
Komunikacie o sytuacji społeczno-gospodarczej województwa lubelskiego w maju 2022 r.,

który ukaże się 29 czerwca 2022 r.

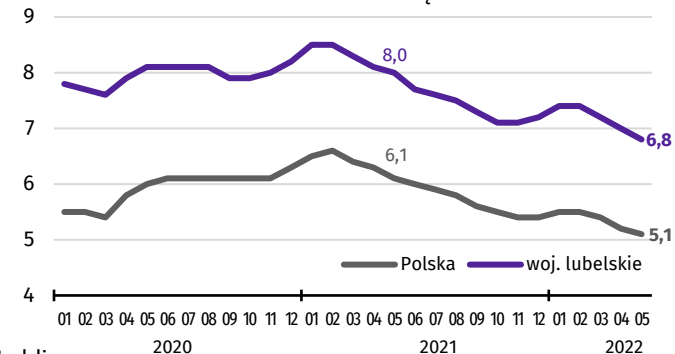
Przeciętne zatrudnienie w sektorze przedsiębiorstw^a
analogiczny miesiąc poprzedniego roku = 100



Przeciętne miesięczne wynagrodzenie brutto w sektorze przedsiębiorstw^a
analogiczny miesiąc poprzedniego roku = 100



Stopa bezrobocia rejestrowanego
stan w końcu miesiąca



Przeciętne zatrudnienie:

woj. lubelskie
204,0 tys.

Polska
6491,6 tys.

Produkcja sprzedana przemysłu^b:

woj. lubelskie
5172,5 mln zł

Polska
207313,2 mln zł

Przeciętne miesięczne wynagrodzenie brutto:

woj. lubelskie
5387,79 zł

Polska
6399,59 zł

Mieszkania oddane do użytkowania:

woj. lubelskie
590

Polska
17581

Udział osób bez prawa do zasiłku w ogólnej liczbie bezrobotnych:

woj. lubelskie
90,4%

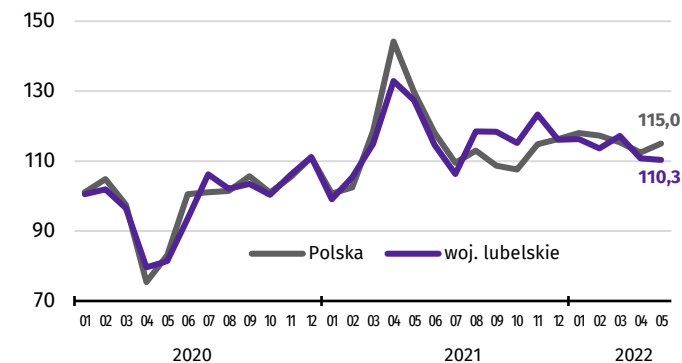
Polska
86,5%

Sprzedaż hurtowa przedsiębiorstw handlowych^c (analogiczny miesiąc poprzedniego roku = 100):

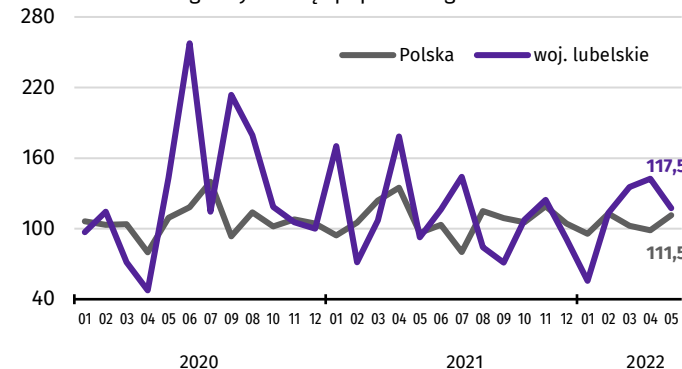
woj. lubelskie
139,4

Polska
142,9

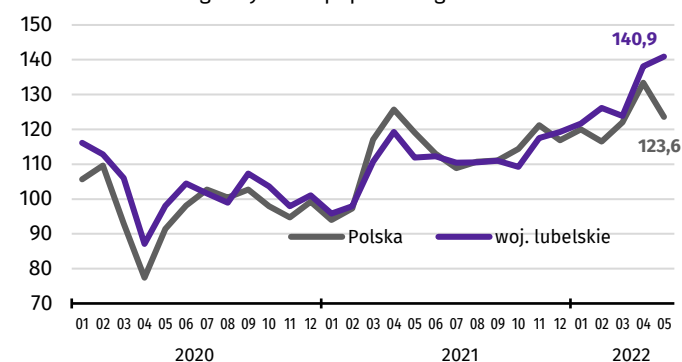
Produkcja sprzedana przemysłu^{ab}
analogiczny miesiąc poprzedniego roku = 100



Mieszkania oddane do użytkowania
analogiczny miesiąc poprzedniego roku = 100



Sprzedaż detaliczna towarów^{ac}
analogiczny okres poprzedniego roku = 100



a W przedsiębiorstwach, w których liczba pracujących przekracza 9 osób. b W cenach stałych. c W cenach bieżących.