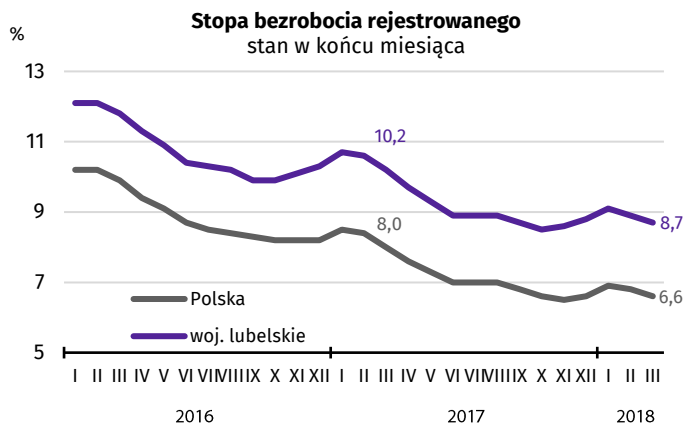
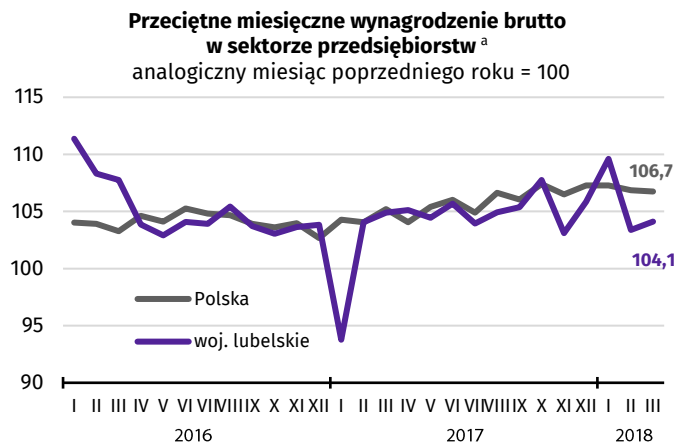
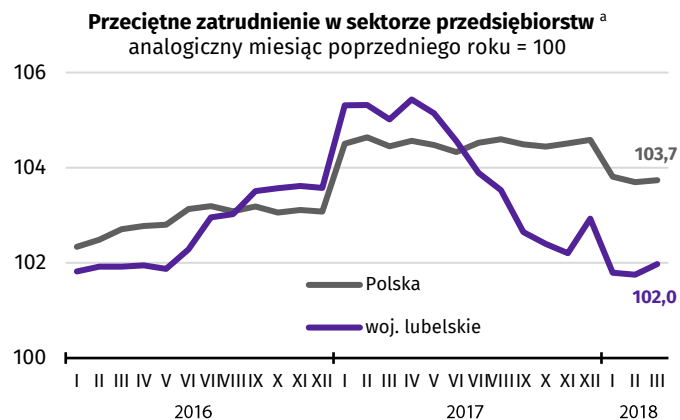


Ważniejsze informacje o sytuacji społeczno-gospodarczej województwa lubelskiego – marzec 2018 r.

Urząd Statystyczny w Lublinie
20-068 LUBLIN,
ul. Stanisława Leszczyńskiego 48
tel. 81 533 20 51, fax 81 533 27 61,
e-mail: SekretariatUSLUB@stat.gov.pl

Więcej informacji w:
Komunikacie o sytuacji społeczno-gospodarczej województwa lubelskiego w marcu 2018 r.,

który ukaże się 30 IV 2018 r.



Przeciętne zatrudnienie:

woj. lubelskie **193,5 tys.**

Polska **6205,3 tys.**

Produkcja sprzedana przemysłu^c:

woj. lubelskie **3129,9 mln zł**

Polska **124301,8 mln zł**

Przeciętne miesięczne wynagrodzenie brutto:

woj. lubelskie **4100,70 zł**

Polska **4886,56 zł**

Mieszkania oddane do użytkowania:

woj. lubelskie **942**

Polska **15332**

Udział osób bez prawa do zasiłku w ogólnej liczbie bezrobotnych:

woj. lubelskie **90,1%**

Polska **85,1%**

Sprzedaż hurtowa przedsiębiorstw handlowych^{ac} (analogiczny miesiąc poprzedniego roku = 100):

woj. lubelskie **88,4**

Polska **101,7**

