



# WAŻNIEJSZE INFORMACJE O SYTUACJI SPOŁECZNO-GOSPODARCZEJ WOJEWÓDZTWA LUBELSKIEGO LISTOPAD 2017 R.

Urząd Statystyczny  
w Lublinie  
20-068 LUBLIN,  
ul. St. Leszczyńskiego 48  
tel. 81 533 20 51,  
fax 81 533 27 61,  
e-mail:  
SekretariatUSLUB@stat.gov.pl

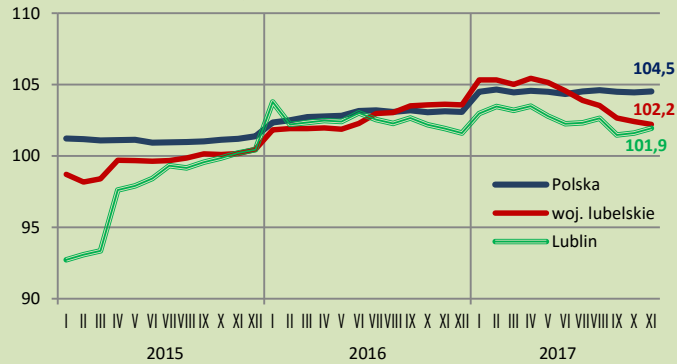
Więcej  
informacji  
w:

Komunikacie  
o sytuacji  
społeczno-  
gospodarczej  
województwa  
lubelskiego  
w listopadzie  
2017 r.,  
który ukaże się  
2 I 2018 r.



<http://lublin.stat.gov.pl>

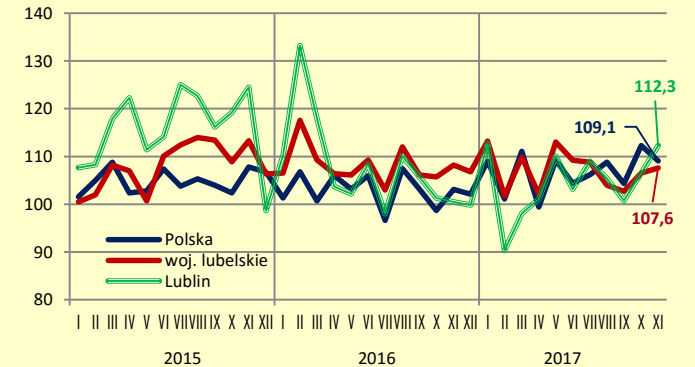
**Przeciętne zatrudnienie w sektorze przedsiębiorstw<sup>a</sup>**  
*analogiczny miesiąc poprzedniego roku = 100*



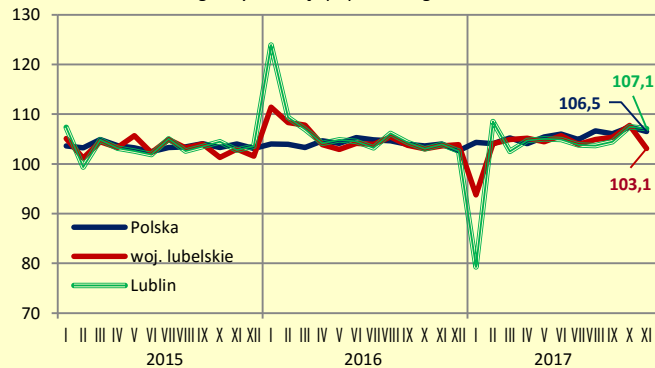
Przeciętne  
zatrudnienie  
w listopadzie 2017 r.  
wyniosło:  
woj. lubelskie  
**188,7 tys.**  
Lublin  
**64,7 tys.**  
Polska  
**6053,0 tys.**

Produkcja  
sprzedana przemysłu<sup>c</sup>  
w listopadzie 2017 r.  
wyniosła:  
woj. lubelskie  
**3166,2 mln zł**  
Lublin  
**1098,9 mln zł**  
Polska  
**121876,2 mln zł**

**Produkcja sprzedana przemysłu<sup>ab</sup>**  
*analogiczny miesiąc poprzedniego roku = 100*



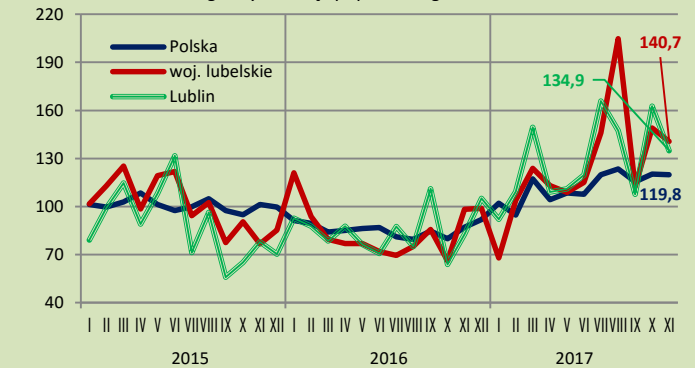
**Przeciętne miesięczne wynagrodzenie brutto w sektorze przedsiębiorstw<sup>a</sup>**  
*analogiczny miesiąc poprzedniego roku = 100*



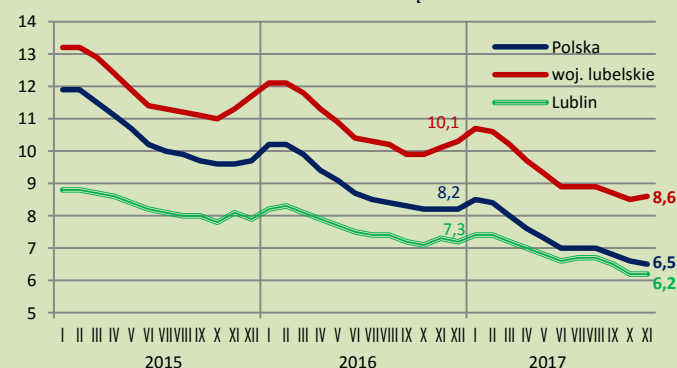
Przeciętne miesięczne  
wynagrodzenie brutto  
w listopadzie 2017 r.  
wyniosło:  
woj. lubelskie  
**3981,27 zł**  
Lublin  
**4296,37 zł**  
Polska  
**4610,79 zł**

Sprzedaż produkcji  
budowlano-  
montażowej  
w listopadzie 2017 r.  
wyniosła:  
woj. lubelskie  
**353,0 mln zł**  
Lublin  
**100,0 mln zł**  
Polska  
**8454,4 mln zł**

**Sprzedaż produkcji budowlano-montażowej<sup>ac</sup>**  
*analogiczny miesiąc poprzedniego roku = 100*



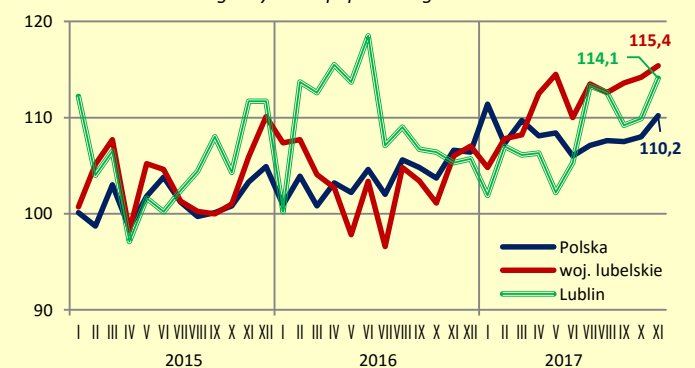
**Stopa bezrobocia rejestrowanego**  
*stan w końcu miesiąca*



Udział osób bez prawa  
do zasiłku w ogólnej  
liczbie bezrobotnych  
w listopadzie 2017 r.  
wyniósł:  
woj.  
lubelskie  
**91,2%**  
Lublin  
**90,7%**  
Polska  
**85,6%**

Sprzedaż hurtowa  
przedsiębiorstw  
handlowych<sup>c</sup>  
w listopadzie 2017 r.  
*analogiczny miesiąc  
poprzedniego roku = 100:*  
woj. lubelskie  
**109,8**  
Lublin  
**109,2**  
Polska  
**113,6**

**Sprzedaż detaliczna towarów<sup>ac</sup>**  
*analogiczny okres poprzedniego roku = 100*



a W przedsiębiorstwach, w których liczba pracujących przekracza 9 osób. b W cenach stałych. c W cenach bieżących.