




# WAŻNIEJSZE INFORMACJE O SYTUACJI SPOŁECZNO-GOSPODARCZEJ WOJEWÓDZTWA LUBELSKIEGO MAJ 2017 R.

Urząd Statystyczny  
w Lublinie  
20-068 LUBLIN,  
ul. St. Leszczyńskiego 48  
tel. 81 533 20 51,  
fax 81 533 27 61,  
e-mail:  
SekretariatUSLUB@stat.gov.pl

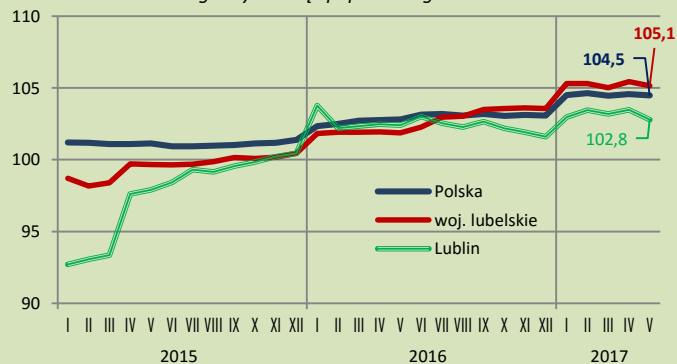
Więcej  
informacji  
w:

Komunikacie  
o sytuacji  
społeczno-  
gospodarczej  
województwa  
lubelskiego  
w maju  
2017 r.,  
który ukaże się  
29 VI 2017 r.



<http://lublin.stat.gov.pl>

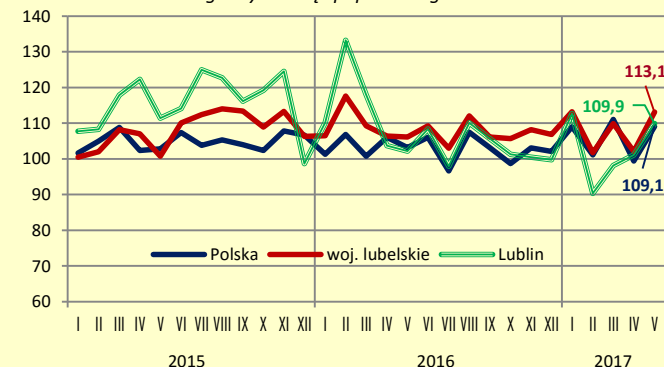
**Przeciętne zatrudnienie w sektorze przedsiębiorstw<sup>a</sup>**  
*analogiczny miesiąc poprzedniego roku = 100*



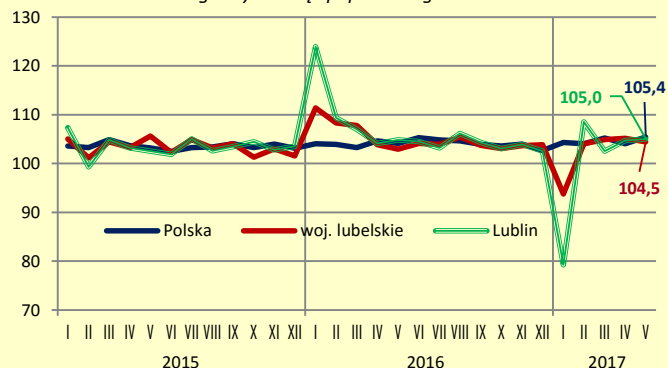
Przeciętne  
zatrudnienie  
w maju 2017 r.  
wyniosło:  
woj. lubelskie  
**189,7 tys.**  
Lublin  
**64,5 tys.**  
Polska  
**5990,4 tys.**

Produkcja  
sprzedana przemysłu<sup>c</sup>  
w maju 2017 r.  
wyniosła:  
woj. lubelskie  
**2856,8 mln zł**  
Lublin  
**989,5 mln zł**  
Polska  
**110602,1 mln zł**

**Produkcja sprzedana przemysłu<sup>ab</sup>**  
*analogiczny miesiąc poprzedniego roku = 100*



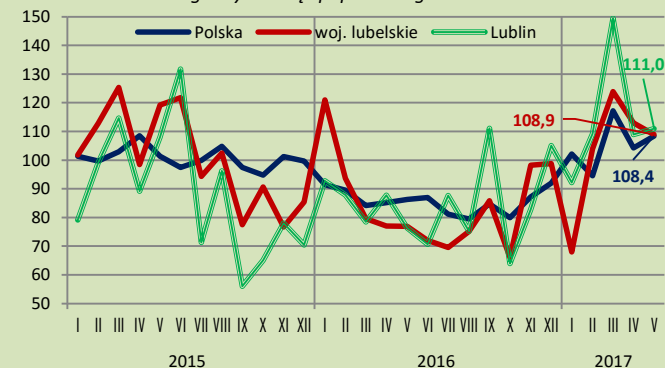
**Przeciętne miesięczne wynagrodzenie brutto w sektorze przedsiębiorstw<sup>a</sup>**  
*analogiczny miesiąc poprzedniego roku = 100*



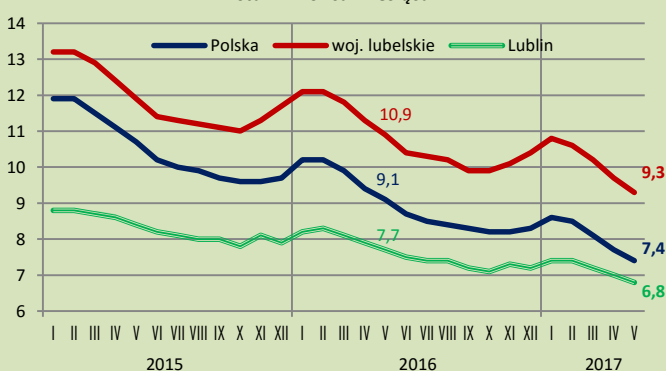
Przeciętne miesięczne  
wynagrodzenie brutto  
w maju 2017 r.  
wyniosło:  
woj. lubelskie  
**3771,88 zł**  
Lublin  
**4159,12 zł**  
Polska  
**4390,99 zł**

Produkcja budowlano-  
montażowa  
w maju 2017 r.  
wyniosła:  
woj. lubelskie  
**185,2 mln zł**  
Lublin  
**76,2 mln zł**  
Polska  
**5776,2 mln zł**

**Produkcja budowlano-montażowa<sup>ac</sup>**  
*analogiczny miesiąc poprzedniego roku = 100*



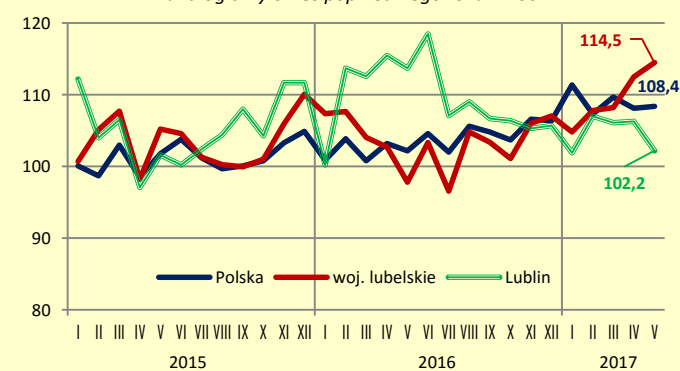
**Stopa bezrobocia rejestrowanego**  
*stan w końcu miesiąca*



Udział osób bez prawa  
do zasiłku w ogólnej  
liczbie bezrobotnych  
w maju 2017 r.  
wyniósł:  
woj.  
lubelskie  
**91,3%**  
Lublin  
**90,2%**  
Polska  
**85,7%**

Sprzedaż hurtowa  
przedsiębiorstw  
handlowych<sup>c</sup>  
w maju 2017 r.  
*analogiczny miesiąc  
poprzedniego roku  
= 100:*  
woj. lubelskie  
**113,7**  
Lublin  
**113,3**  
Polska  
**118,6**

**Sprzedaż detaliczna towarów<sup>ac</sup>**  
*analogiczny okres poprzedniego roku = 100*



a W przedsiębiorstwach, w których liczba pracujących przekracza 9 osób. b W cenach stałych. c W cenach bieżących.