




WAŻNIEJSZE INFORMACJE O SYTUACJI SPOŁECZNO-GOSPODARCZEJ WOJEWÓDZTWA LUBELSKIEGO LUTY 2017 R.

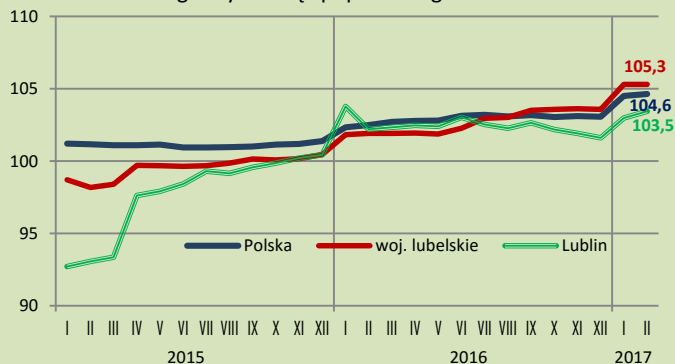
Urząd Statystyczny
w Lublinie
20-068 LUBLIN,
ul. St. Leszczyńskiego 48
tel. 81 533 20 51,
fax 81 533 27 61,
e-mail:
SekretariatUSLUB@stat.gov.pl

Więcej
informacji
w:

Komunikacie
o sytuacji
społeczno-
gospodarczej
województwa
lubelskiego
w lutym
2017 r.,
który ukaże się
31 III 2017 r.



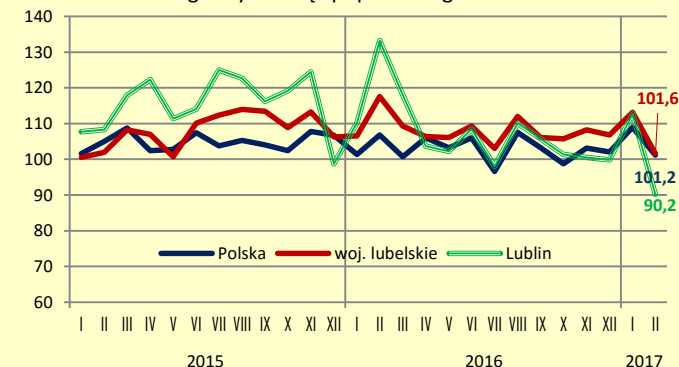
Przeciętne zatrudnienie w sektorze przedsiębiorstw^a
analogiczny miesiąc poprzedniego roku = 100



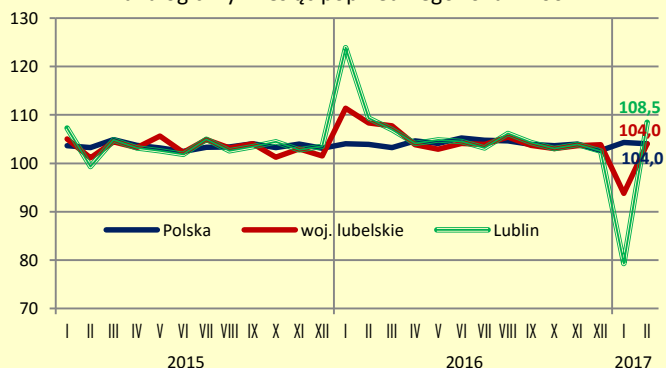
Przeciętne
zatrudnienie
w lutym 2017 r.
wyniosło:
woj. lubelskie
190,3 tys.
Lublin
65,1 tys.
Polska
5976,2 tys.

Produkcja sprzedana przemysłu (w cenach bieżących) w lutym 2017 r. wyniosła:
woj. lubelskie
2762,0 mln zł
Lublin
942,6 mln zł
Polska
103828,9 mln zł

Produkcja sprzedana przemysłu^{ab}
analogiczny miesiąc poprzedniego roku = 100



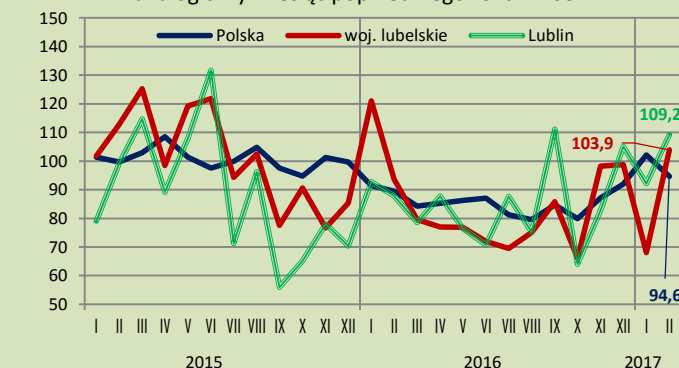
Przeciętne miesięczne wynagrodzenie brutto w sektorze przedsiębiorstw^a
analogiczny miesiąc poprzedniego roku = 100



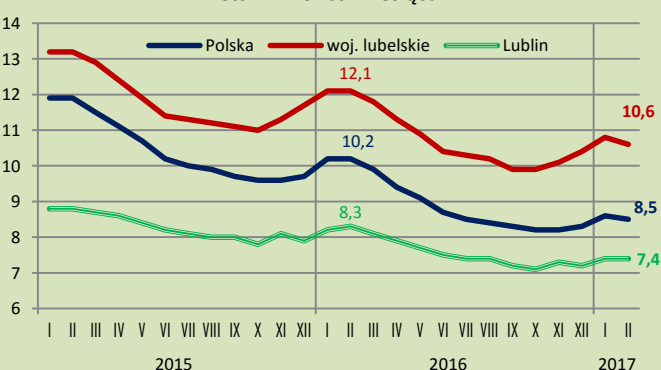
Przeciętne miesięczne
wynagrodzenie brutto
w lutym 2017 r.
wyniosło:
woj. lubelskie
3771,29 zł
Lublin
4484,65 zł
Polska
4304,95 zł

Produkcja budowlano-
montażowa
w lutym 2017 r.
wyniosła:
woj. lubelskie
136,7 mln zł
Lublin
57,6 mln zł
Polska
3523,3 mln zł

Produkcja budowlano-montażowa^{ac}
analogiczny miesiąc poprzedniego roku = 100



Stopa bezrobocia rejestrowanego
stan w końcu miesiąca



Udział osób bez prawa
do zasiłku w ogólnej
liczbie bezrobotnych
w lutym 2017 r.
wyniósł:
woj. lubelskie
90,6%
Lublin
89,6%
Polska
85,3%

Dynamika sprzedaży
hurtowej przedsię-
biorstw handlowych
w lutym 2017 r.
w stosunku analogicz-
nego miesiąca ub.
roku wyniosła:
woj. lubelskie
103,8
Lublin
105,9
Polska
111,5

Sprzedaż detaliczna towarów^c
analogiczny okres poprzedniego roku = 100

