




WAŻNIEJSZE INFORMACJE O SYTUACJI SPOŁECZNO-GOSPODARCZEJ WOJEWÓDZTWA LUBELSKIEGO STYCZEŃ 2017 R.

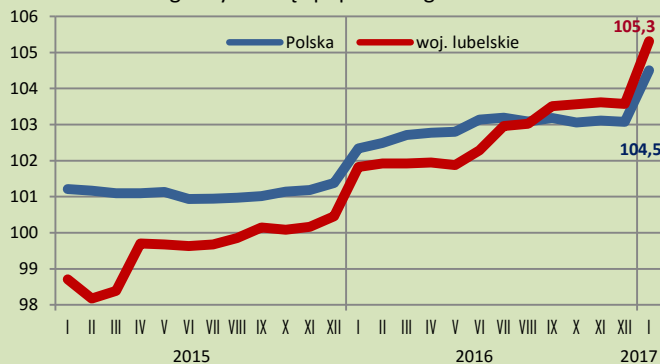
Urząd Statystyczny
w Lublinie
20-068 LUBLIN,
ul. St. Leszczyńskiego 48
tel. 81 533 20 51,
fax 81 533 27 61,
e-mail:
SekretariatUSLUB@stat.gov.pl

Więcej
informacji
w:

Komunikacie
o sytuacji
społeczno-
gospodarczej
województwa
lubelskiego
w styczniu
2017 r.,
który ukaże się
28 II 2017 r.

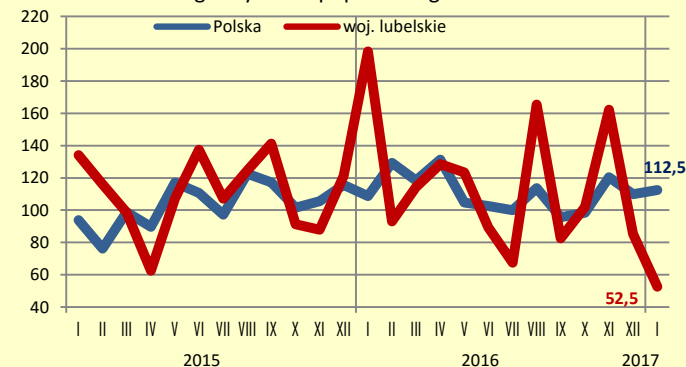


Przeciętne zatrudnienie w sektorze przedsiębiorstw^a
analogiczny miesiąc poprzedniego roku = 100



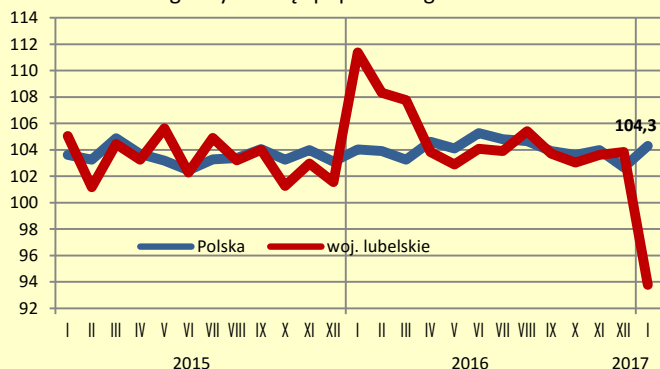
Przeciętne
zatrudnienie
w styczniu 2017 r.
wyniosło:
woj. lubelskie
190,0 tys.
Polska
5959,7 tys.

Mieszkania oddane do użytkowania
analogiczny okres poprzedniego roku = 100



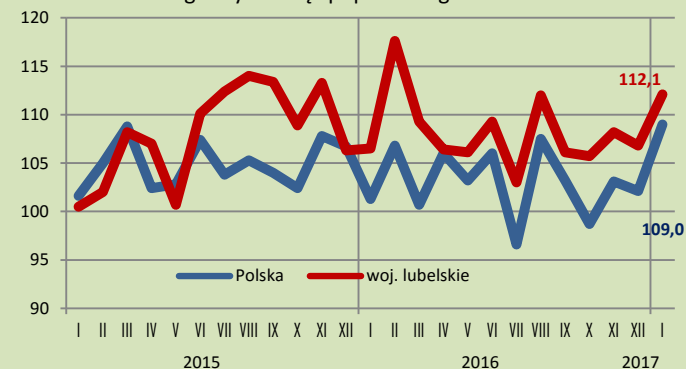
Liczba mieszkań
oddanych do
użytkowania
w styczniu 2017 r.
wyniosła:
woj. lubelskie
499
Polska
14376

Przeciętne miesięczne wynagrodzenie brutto w sektorze przedsiębiorstw^a
analogiczny miesiąc poprzedniego roku = 100



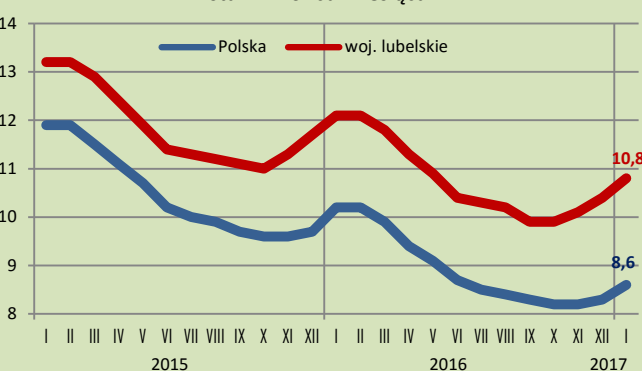
Przeciętne miesięczne
wynagrodzenie brutto
w styczniu 2017 r.
wyniosło:
woj. lubelskie
3669,54 zł
Polska
4277,32 zł

Produkcja sprzedana przemysłu^{ab}
analogiczny miesiąc poprzedniego roku = 100



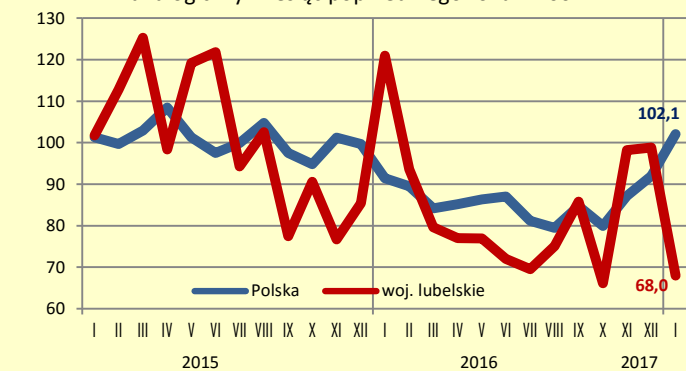
Produkcja sprzedana
przemysłu (w cenach
bieżących) w styczniu
2017 r. wyniosła:
woj. lubelskie
2712,7 mln zł
Polska
104932,5 mln zł

Stopa bezrobocia rejestrowanego
stan w końcu miesiąca



Udział osób bez prawa
do zasiłku w ogólnej
liczbie bezrobotnych
w styczniu 2017 r.
wyniósł:
woj. lubelskie
90,7%
Polska
85,4%

Produkcja budowlano-montażowa^{ac}
analogiczny miesiąc poprzedniego roku = 100



Produkcja budowlano-
montażowa
w styczniu 2017 r.
wyniosła:
woj. lubelskie
96,9 mln zł
Polska
3326,2 mln zł