




WAŻNIEJSZE INFORMACJE O SYTUACJI SPOŁECZNO-GOSPODARCZEJ WOJEWÓDZTWA LUBELSKIEGO WRZESIEŃ 2016 R.

Urząd Statystyczny
w Lublinie
20-068 LUBLIN,
ul. St. Leszczyńskiego 48
tel. 81 533 20 51,
fax 81 533 27 61,
e-mail:
SekretariatUSLUB@stat.gov.pl

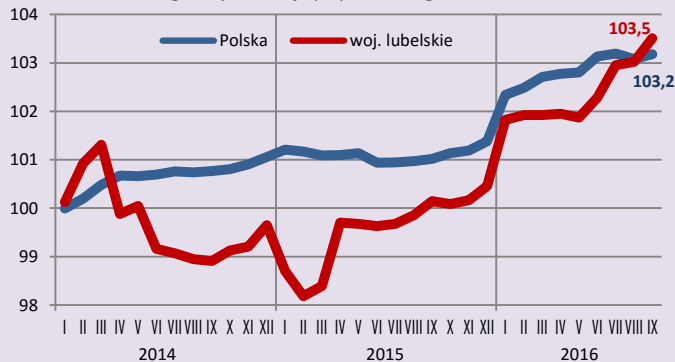
Więcej
informacji
w:

Komunikacie
o sytuacji
społeczno-
gospodarczej
województwa
lubelskiego
we wrześniu
2016 r.,
który ukaże się
28 X 2016 r.



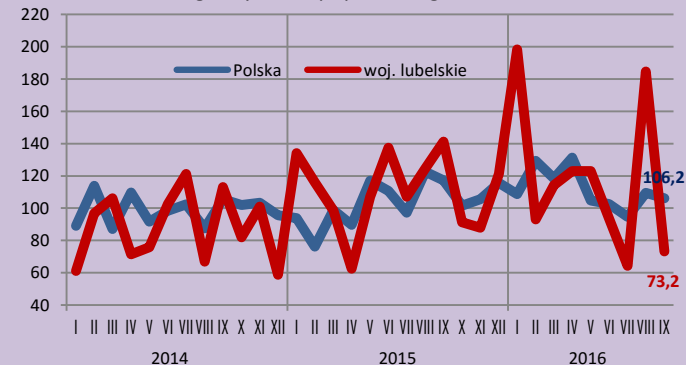
<http://lublin.stat.gov.pl>

Przeciętne zatrudnienie w sektorze przedsiębiorstw^a
analogiczny miesiąc poprzedniego roku = 100



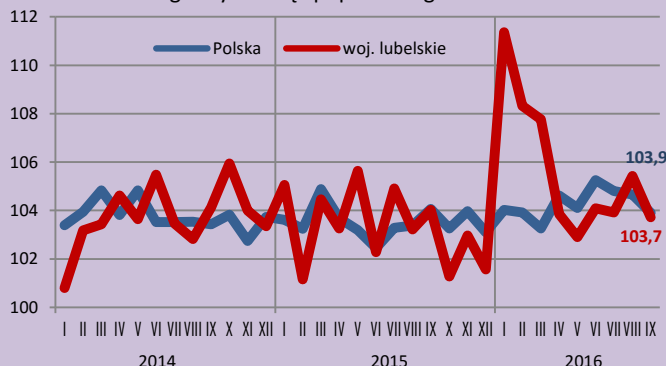
Przeciętne
zatrudnienie
we wrześniu 2016 r.
wyniosło:
woj. lubelskie
184,1 tys.
Polska
5771,5 tys.

Mieszkania oddane do użytkowania
analogiczny okres poprzedniego roku = 100



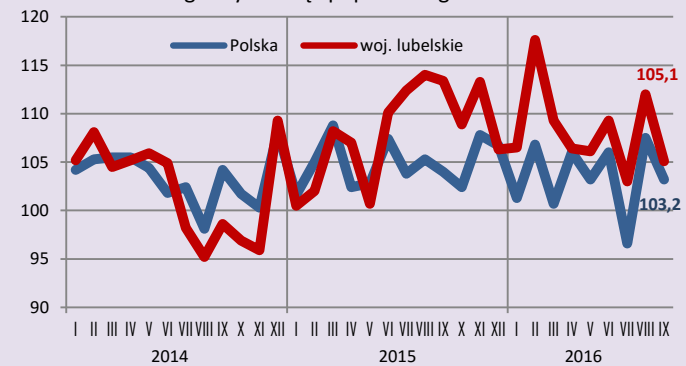
Liczba mieszkań
oddanych do
użytkowania
we wrześniu 2016 r.
wyniosła:
woj. lubelskie
582
Polska
14087

Przeciętne miesięczne wynagrodzenie brutto w sektorze przedsiębiorstw^a
analogiczny miesiąc poprzedniego roku = 100



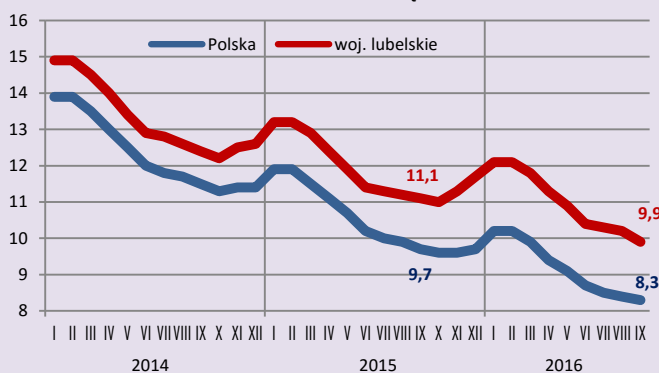
Przeciętne miesięczne
wynagrodzenie brutto
we wrześniu 2016 r.
wyniosło:
woj. lubelskie
3667,91 zł
Polska
4217,96 zł

Produkcja sprzedana przemysłu^{ab}
analogiczny miesiąc poprzedniego roku = 100



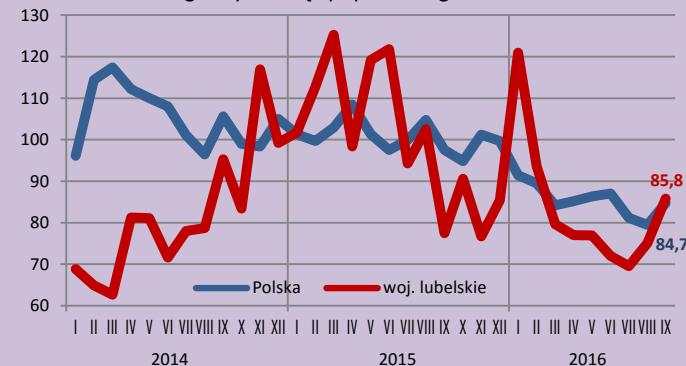
Produkcja sprzedana
przemysłu (w cenach
bieżących) we
wrześniu 2016 r.
wyniosła:
woj. lubelskie
2838,0 mln zł
Polska
109056,0 mln zł

Stopa bezrobocia rejestrowanego
stan w końcu miesiąca



Udział osób bez prawa
do zasiłku w ogólnej
liczbie bezrobotnych
we wrześniu 2016 r.
wyniósł:
woj. lubelskie
92,3%
Polska
86,7%

Sprzedaż produkcji budowlano-montażowej^{ac}
analogiczny miesiąc poprzedniego roku = 100



Sprzedaż produkcji
budowlano-
montażowej
we wrześniu 2016 r.
wyniosła:
woj. lubelskie
224,5 mln zł
Polska
6726,0 mln zł

a W przedsiębiorstwach, w których liczba pracujących przekracza 9 osób. b W cenach stałych. c W cenach bieżących.