



WAŻNIEJSZE INFORMACJE O SYTUACJI SPOŁECZNO-GOSPODARCZEJ WOJEWÓDZTWA LUBELSKIEGO LIPIEC 2016 R.

Urząd Statystyczny
w Lublinie
20-068 LUBLIN,
ul. St. Leszczyńskiego 48
tel. 81 533 20 51,
fax 81 533 27 61,
e-mail:
SekretariatUSLUB@stat.gov.pl

Więcej
informacji
w:

Komunikacie
o sytuacji
społeczno-
gospodarczej
województwa
lubelskiego
w lipcu
2016 r.,

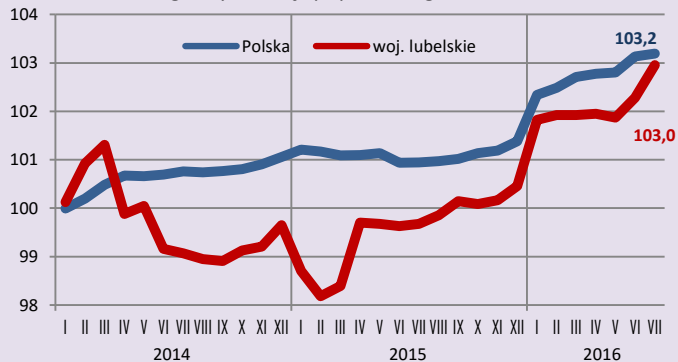
który ukaże się
29 VIII 2016 r.



LUBELSKI
OSRÓDEK BADAŃ REGIONALNYCH

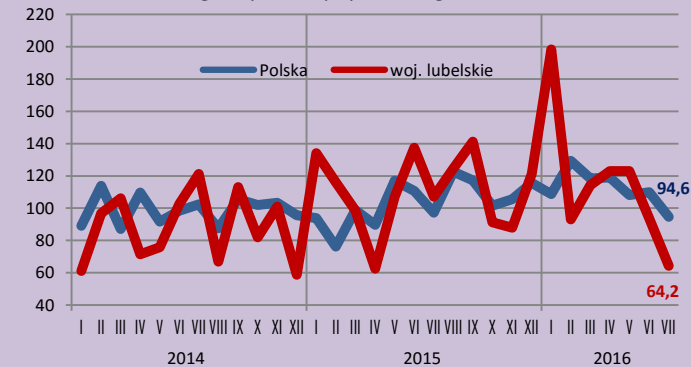
<http://lublin.stat.gov.pl>

Przeciętne zatrudnienie w sektorze przedsiębiorstw^a
analogiczny miesiąc poprzedniego roku = 100



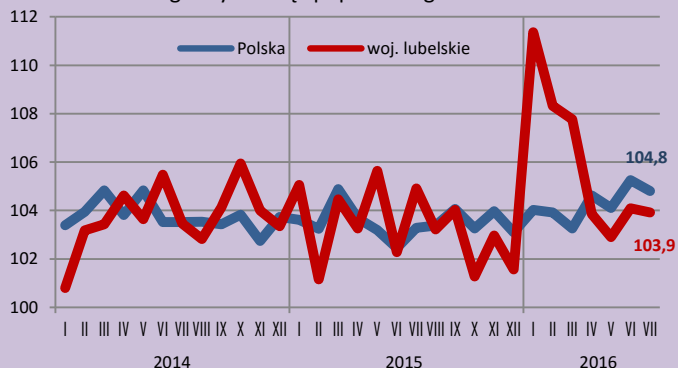
Przeciętne
zatrudnienie
w lipcu 2016 r.
wyniosło:
woj. lubelskie
182,9 tys.
Polska
5761,7 tys.

Mieszkania oddane do użytkowania
analogiczny okres poprzedniego roku = 100



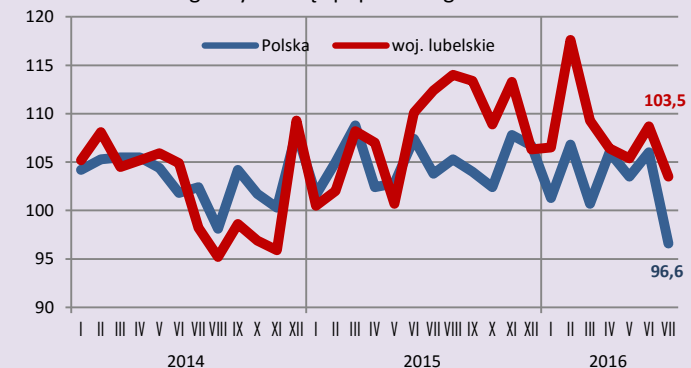
Liczba mieszkań
oddanych do
użytkowania
w lipcu 2016 r.
wyniosła:
woj. lubelskie
326
Polska
12195

Przeciętne miesięczne wynagrodzenie brutto w sektorze przedsiębiorstw^a
analogiczny miesiąc poprzedniego roku = 100



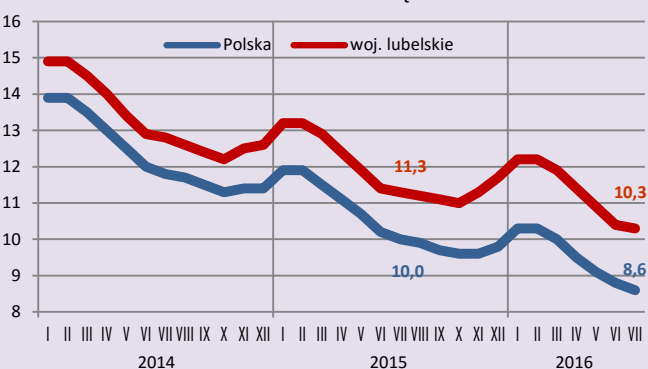
Przeciętne miesięczne
wynagrodzenie brutto
w lipcu 2016 r.
wyniosło:
woj. lubelskie
3730,67 zł
Polska
4291,85 zł

Produkcja sprzedana przemysłu^{ab}
analogiczny miesiąc poprzedniego roku = 100



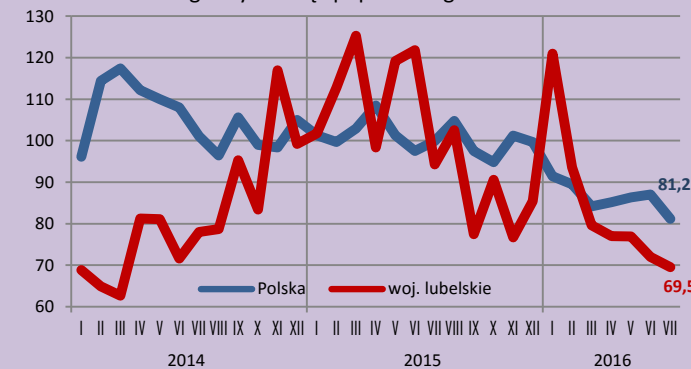
Produkcja sprzedana
przemysłu (w cenach
bieżących) w lipcu
2016 r. wyniosła:
woj. lubelskie
2585,0 mln zł
Polska
95758,5 mln zł

Stopa bezrobocia rejestrowanego
stan w końcu miesiąca



Udział osób bez prawa
do zasiłku w ogólnej
liczbie bezrobotnych
w lipcu 2016 r.
wyniósł:
woj. lubelskie
92,1%
Polska
86,1%

Sprzedaż produkcji budowlano-montażowej^{ac}
analogiczny miesiąc poprzedniego roku = 100



Sprzedaż produkcji
budowlano-
montażowej
w lipcu 2016 r.
wyniosła:
woj. lubelskie
171,1 mln zł
Polska
5810,6 mln zł

a W przedsiębiorstwach, w których liczba pracujących przekracza 9 osób. b W cenach stałych. c W cenach bieżących.