



WAŻNIEJSZE INFORMACJE O SYTUACJI SPOŁECZNO-GOSPODARCZEJ WOJEWÓDZTWA LUBELSKIEGO MAJ 2016 R.

Urząd Statystyczny w Lublinie
20-068 LUBLIN,
ul. St. Leszczyńskiego 48
tel. 81 533 20 51,
fax 81 533 27 61,
e-mail:
SekretariatUSLUB@stat.gov.pl

Więcej informacji w:

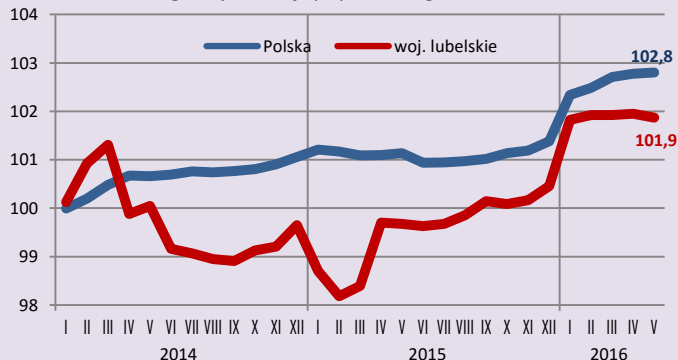
Komunikacie o sytuacji społeczno-gospodarczej województwa lubelskiego w maju 2016 r.,
który ukaże się 28 VI 2016 r.



LUBELSKI
OSRODEK BADAŃ REGIONALNYCH

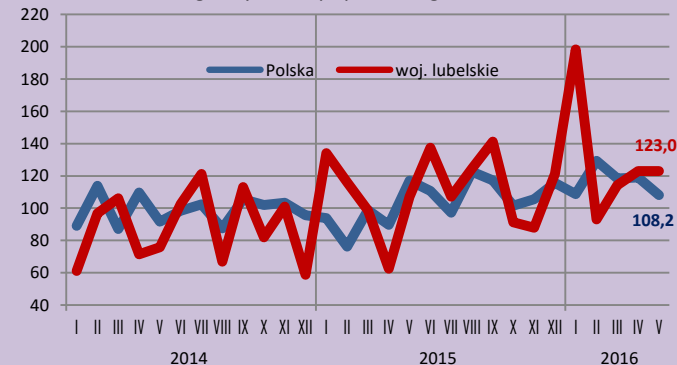
<http://lublin.stat.gov.pl>

Przeciętne zatrudnienie w sektorze przedsiębiorstw^a analogiczny miesiąc poprzedniego roku = 100



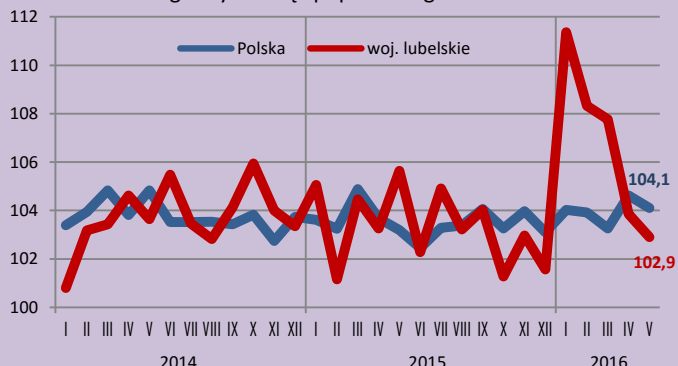
Przeciętne zatrudnienie w maju 2016 r. wyniosło:
woj. lubelskie **180,5 tys.**
Polska **5733,6 tys.**

Mieszkania oddane do użytkowania analogiczny okres poprzedniego roku = 100



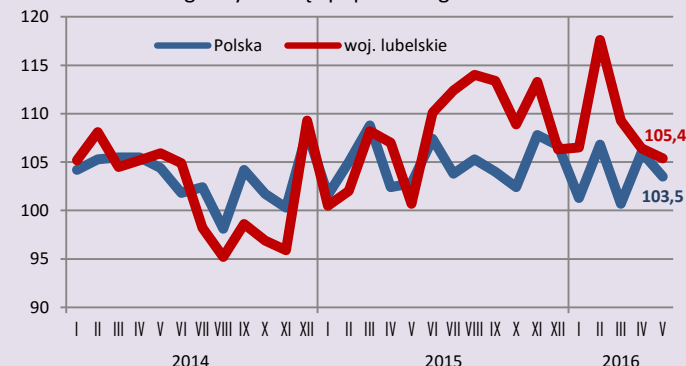
Liczba mieszkań oddanych do użytkowania w maju 2016 r. wyniosła:
woj. lubelskie **482**
Polska **11259**

Przeciętne miesięczne wynagrodzenie brutto w sektorze przedsiębiorstw^a analogiczny miesiąc poprzedniego roku = 100



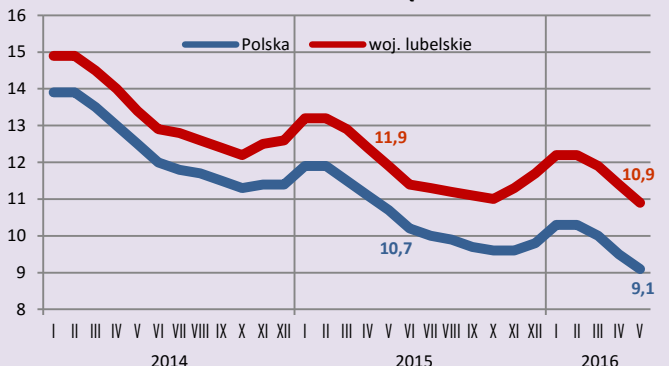
Przeciętne miesięczne wynagrodzenie brutto w maju 2016 r. wyniosło:
woj. lubelskie **3610,86 zł**
Polska **4166,28 zł**

Produkcja sprzedana przemysłu^{ab} analogiczny miesiąc poprzedniego roku = 100



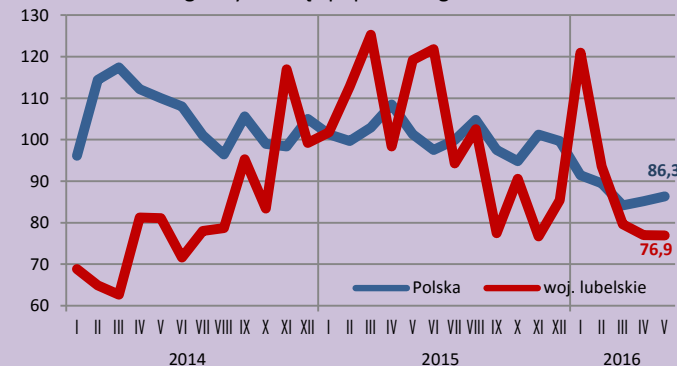
Produkcja sprzedana przemysłu (w cenach bieżących) w maju 2016 r. wyniosła:
woj. lubelskie **2550,1 mln zł**
Polska **99074,5 mln zł**

Stopa bezrobocia rejestrowanego stan w końcu miesiąca



Udział osób bez prawa do zasiłku w ogólnej liczbie bezrobotnych w maju 2016 r. wyniósł:
woj. lubelskie **92,0%**
Polska **86,4%**

Produkcja budowlano-montażowa^{ac} analogiczny miesiąc poprzedniego roku = 100



Produkcja budowlano-montażowa w maju 2016 r. wyniosła:
woj. lubelskie **170,1 mln zł**
Polska **5310,4 mln zł**

a W przedsiębiorstwach, w których liczba pracujących przekracza 9 osób. b W cenach stałych. c W cenach bieżących.