

Ważniejsze informacje o sytuacji społeczno-gospodarczej województwa lubelskiego – STYCZEŃ 2024 R.

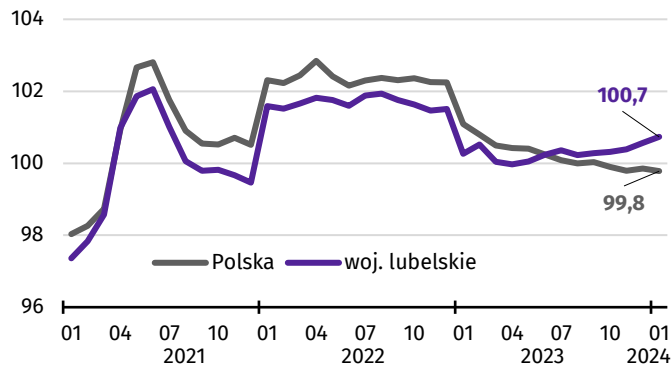
Urząd Statystyczny w Lublinie
20-068 LUBLIN,
ul. Stanisława Leszczyńskiego 48
tel. 81 533 20 51,
fax 81 533 27 61
e-mail:
SekretariatUSLUB@stat.gov.pl

Więcej informacji w:

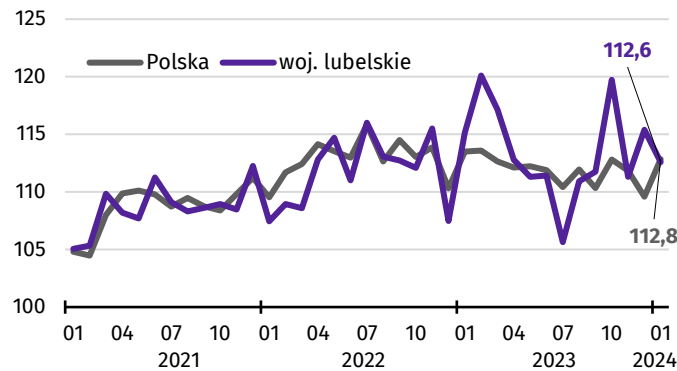
Komunikacie o sytuacji społeczno-gospodarczej województwa lubelskiego w styczniu 2024 r.,

który ukaże się 29 lutego 2024 r.

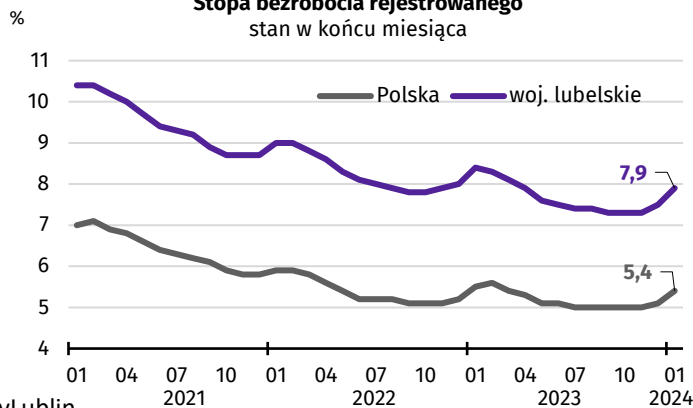
Przeciętne zatrudnienie w sektorze przedsiębiorstw^a
analogiczny miesiąc poprzedniego roku = 100



Przeciętne miesięczne wynagrodzenie brutto w sektorze przedsiębiorstw^a
analogiczny miesiąc poprzedniego roku = 100



Stopa bezrobocia rejestrowanego
stan w końcu miesiąca



Przeciętne zatrudnienie:

woj. lubelskie
205,1 tys.

Polska
6515,7 tys.

Produkcja sprzedana przemysłu^c:

woj. lubelskie
4690,5 mln zł

Polska
193630,8 mln zł

Przeciętne miesięczne wynagrodzenie brutto:

woj. lubelskie
6834,79 zł

Polska
7768,35 zł

Mieszkania oddane do użytkowania:

woj. lubelskie
824

Polska
14762

Udział osób bez prawa do zasiłku w ogólnej liczbie bezrobotnych:

woj. lubelskie
88,1%

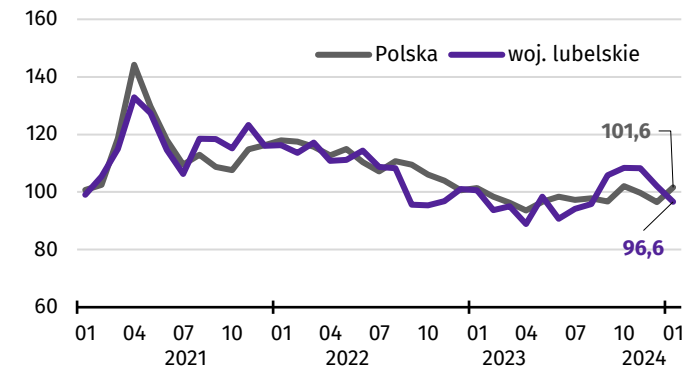
Polska
84,5%

Sprzedaż hurtowa przedsiębiorstw handlowych^{ac} (analogiczny miesiąc poprzedniego roku = 100):

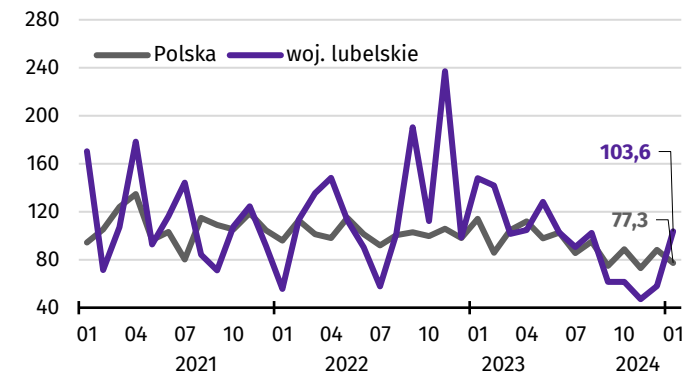
woj. lubelskie
86,0

Polska
93,0

Produkcja sprzedana przemysłu^{ab}
analogiczny miesiąc poprzedniego roku = 100



Mieszkania oddane do użytkowania
analogiczny miesiąc poprzedniego roku = 100



Sprzedaż detaliczna towarów^{ac}
analogiczny okres poprzedniego roku = 100

