

Ważniejsze informacje o sytuacji społeczno-gospodarczej województwa lubelskiego – PAŹDZIERNIK 2023 R.

Urząd Statystyczny w Lublinie
20-068 LUBLIN,
ul. Stanisława Leszczyńskiego 48
tel. 81 533 20 51, fax 81 533 27 61
e-mail: SekretariatUSLUB@stat.gov.pl

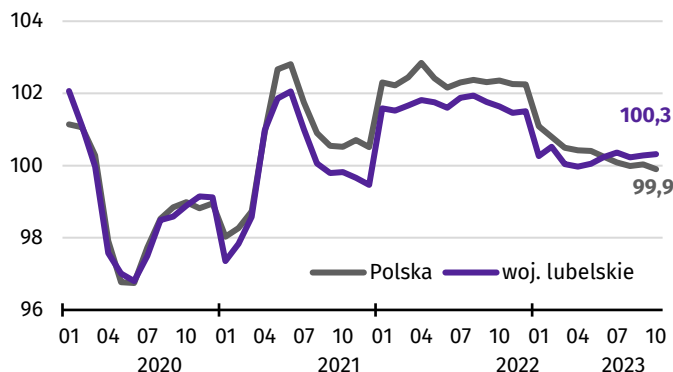
Więcej informacji w:

Komunikacie o sytuacji społeczno-gospodarczej województwa lubelskiego we październiku 2023 r.,

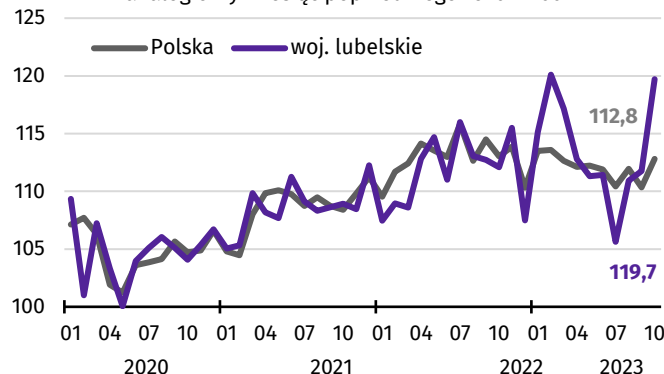
który ukaże się 29 listopada 2023 r.

lublin.stat.gov.pl
[@Lublin_STAT](https://twitter.com/Lublin_STAT)
[@UrządStatystycznyLublin](https://www.facebook.com/UrządStatystycznyLublin)

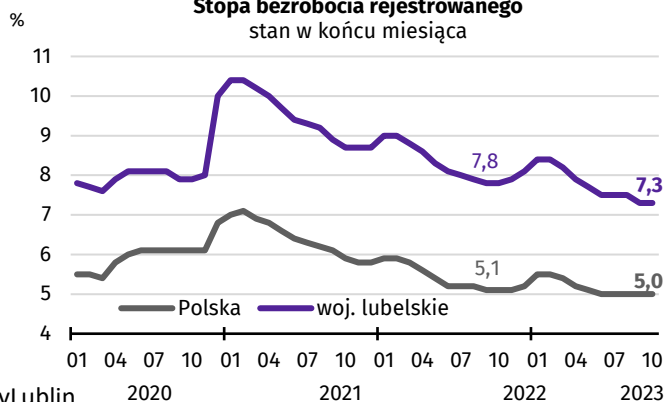
Przeciętne zatrudnienie w sektorze przedsiębiorstw^a
analogiczny miesiąc poprzedniego roku = 100



Przeciętne miesięczne wynagrodzenie brutto w sektorze przedsiębiorstw^a
analogiczny miesiąc poprzedniego roku = 100



Stopa bezrobocia rejestrowanego
stan w końcu miesiąca



Przeciętne zatrudnienie:

woj. lubelskie
204,2 tys.

Polska
6494,1 tys.

Produkcja sprzedana przemysłu^b:

woj. lubelskie
5461,8 mln zł

Polska
211919,7 mln zł

Przeciętne miesięczne wynagrodzenie brutto:

woj. lubelskie
6676,04 zł

Polska
7544,98 zł

Mieszkania oddane do użytkowania:

woj. lubelskie
516

Polska
19549

Udział osób bez prawa do zasiłku w ogólnej liczbie bezrobotnych:

woj. lubelskie
89,2%

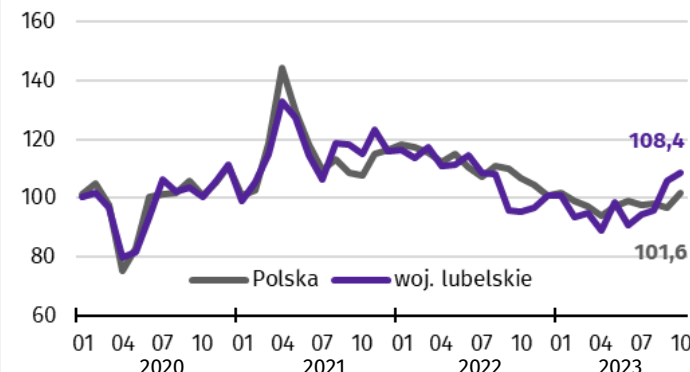
Polska
85,2%

Sprzedaż hurtowa przedsiębiorstw handlowych^c (analogiczny miesiąc poprzedniego roku = 100):

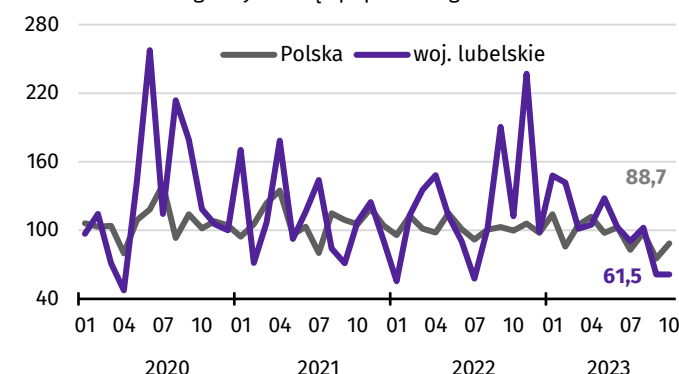
woj. lubelskie
109,0

Polska
76,3

Produkcja sprzedana przemysłu^{ab}
analogiczny miesiąc poprzedniego roku = 100



Mieszkania oddane do użytkowania
analogiczny miesiąc poprzedniego roku = 100



Sprzedaż detaliczna towarów^{ac}
analogiczny okres poprzedniego roku = 100

