

Ważniejsze informacje o sytuacji społeczno-gospodarczej województwa lubelskiego – SIERPIEŃ 2023 R.

Urząd Statystyczny w Lublinie
20-068 LUBLIN,
ul. Stanisława Leszczyńskiego 48
tel. 81 533 20 51, fax 81 533 27 61
e-mail: SekretariatUSLUB@stat.gov.pl

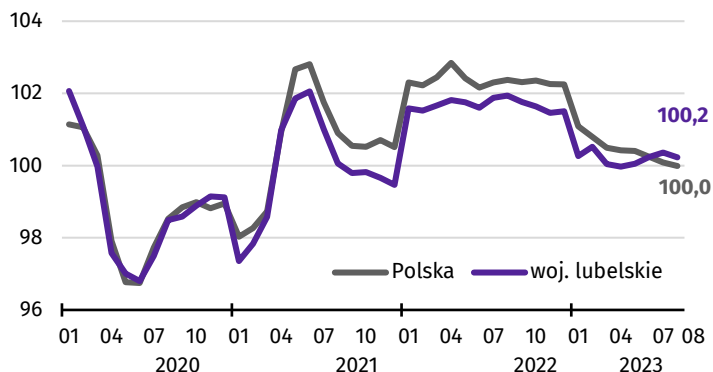
Więcej informacji w:

Komunikacie o sytuacji społeczno-gospodarczej województwa lubelskiego w sierpniu 2023 r.,

który ukaże się 28 września 2023 r.

lublin.stat.gov.pl
@Lublin_STAT
@UrządStatystycznyLublin

Przeciętne zatrudnienie w sektorze przedsiębiorstw^a
analogiczny miesiąc poprzedniego roku = 100

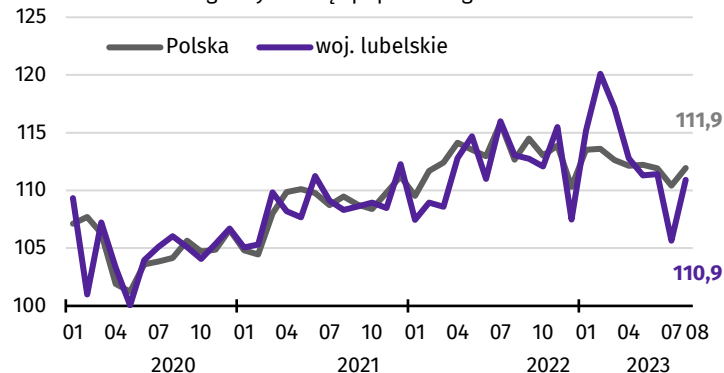


Przeciętne zatrudnienie:

woj. lubelskie 205,2 tys.

Polska 6502,1 tys.

Przeciętne miesięczne wynagrodzenie brutto w sektorze przedsiębiorstw^a
analogiczny miesiąc poprzedniego roku = 100

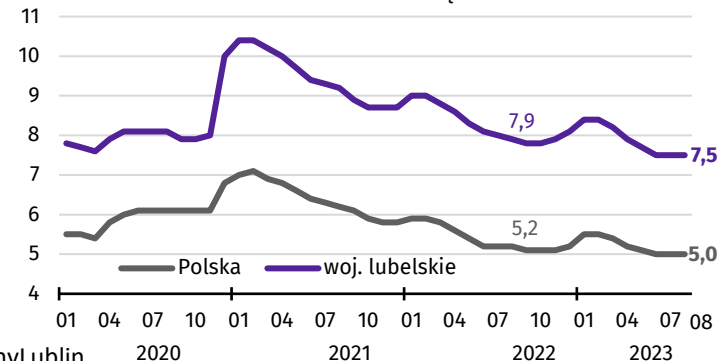


Przeciętne miesięczne wynagrodzenie brutto:

woj. lubelskie 6206,12 zł

Polska 7368,97 zł

Stopa bezrobocia rejestrowanego
stan w końcu miesiąca

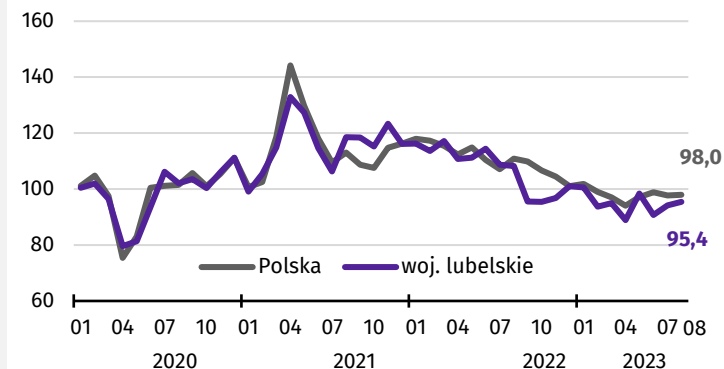


Udział osób bez prawa do zasiłku w ogólnej liczbie bezrobotnych:

woj. lubelskie 88,8%

Polska 84,8%

Produkcja sprzedana przemysłu^{ab}
analogiczny miesiąc poprzedniego roku = 100

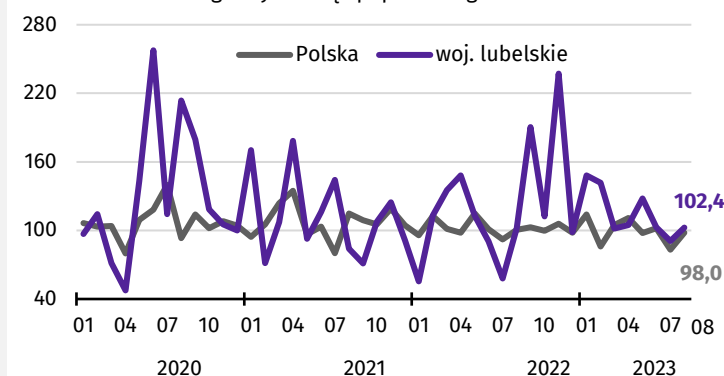


Produkcja sprzedana przemysłu^c:

woj. lubelskie 4966,1 mln zł

Polska 188142,7 mln zł

Mieszkania oddane do użytkowania
analogiczny miesiąc poprzedniego roku = 100

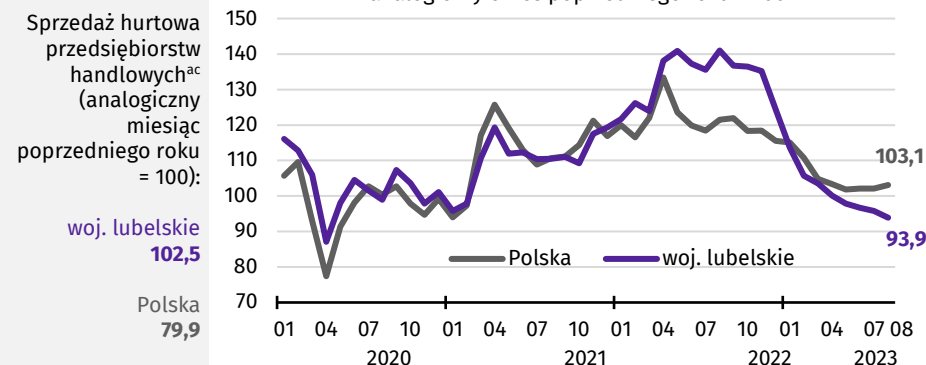


Mieszkania oddane do użytkowania:

woj. lubelskie 865

Polska 18312

Sprzedaż detaliczna towarów^{ac}
analogiczny okres poprzedniego roku = 100



Sprzedaż hurtowa przedsiębiorstw handlowych^{ac} (analogiczny miesiąc poprzedniego roku = 100):

woj. lubelskie 102,5

Polska 79,9