

Dzień Babci i Dzień Dziadka

21 i 22 stycznia

Dziadkowie i babcie w województwie lubelskim

w 2021 r.

Osoby w wieku 65 lat i więcej

Liczba
ludności w tys.

365,0
407,0



ogółem

139,8
160,2



mężczyźni

225,2
246,8



kobiety

174,9
205,3



miasto

190,1
201,8



wieś

● w dniu 30 czerwca 2017 r.
● w dniu 30 czerwca 2022 r.

Osoby w wieku 50-89 lat

Wskaźnik
zatrudnienia

31,1%
34,7%

38,4%
43,6%

25,4%
27,6%

31,9%
34,8%

30,4%
34,3%

● 2016
● 2021

Przeciętna miesięczna emerytura i renta brutto

w zł

z pozarolniczego
systemu
ubezpieczeń
społecznych
emerytury

1 935,04
2 403,61



rolników
indywidualnych

1 182,01
1 439,01




● 2016 ● 2021

Kuracjusze leczenia stacjonarnie w wieku 65 lat i więcej

w szpitalach i sanatoriach uzdrowiskowych

liczba osób

6 842
10 516



liczba
dnia pobytu
(osobodni)

121 797
182 552

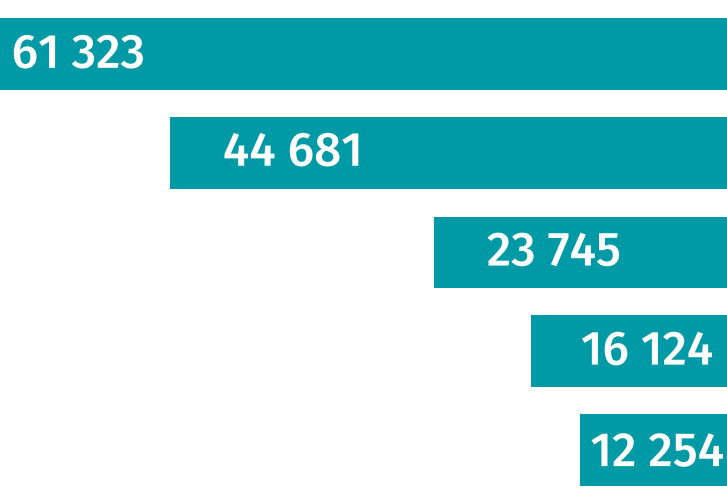


● 2020 ● 2021

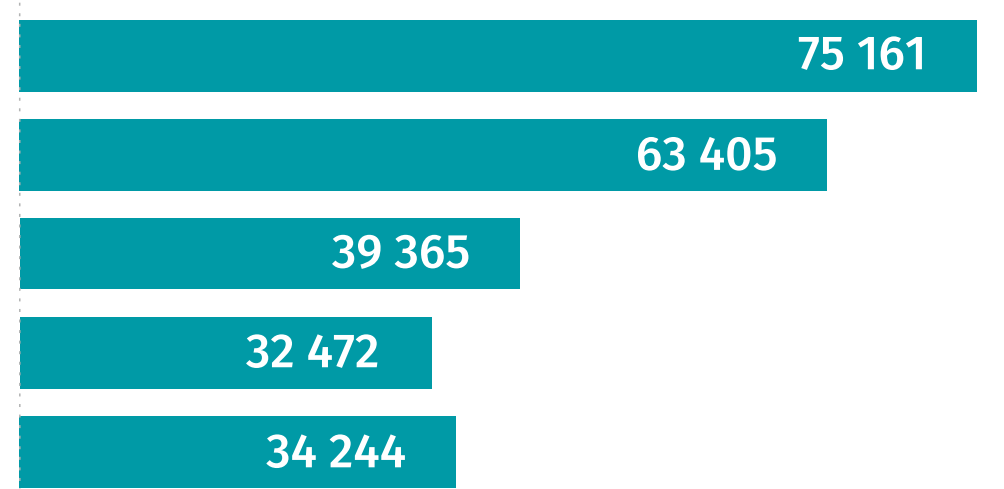
Osoby w wieku 65 lat i więcej



mężczyźni

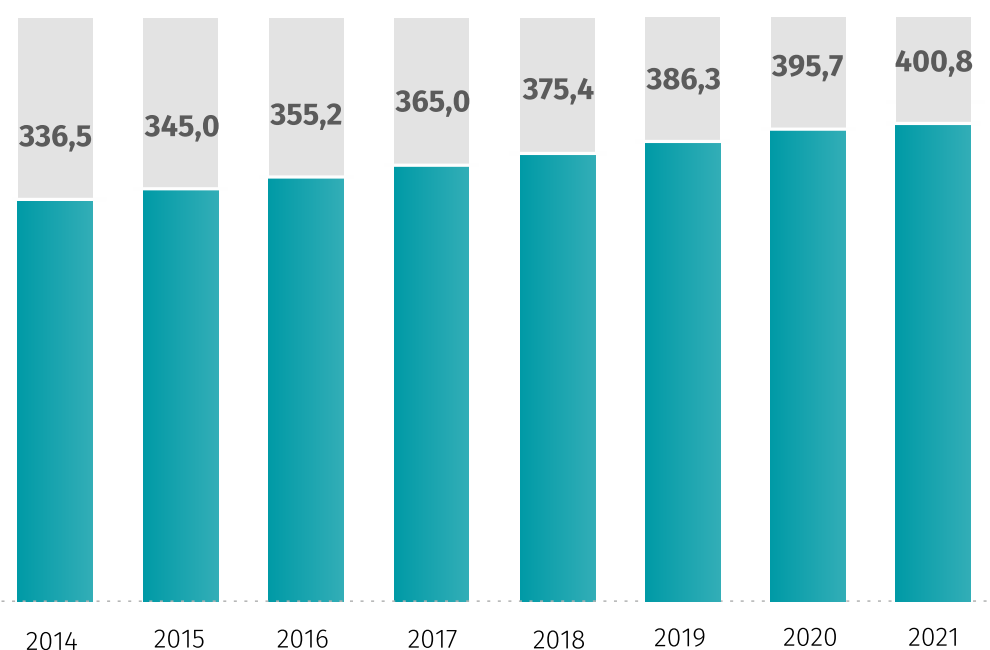


kobiety



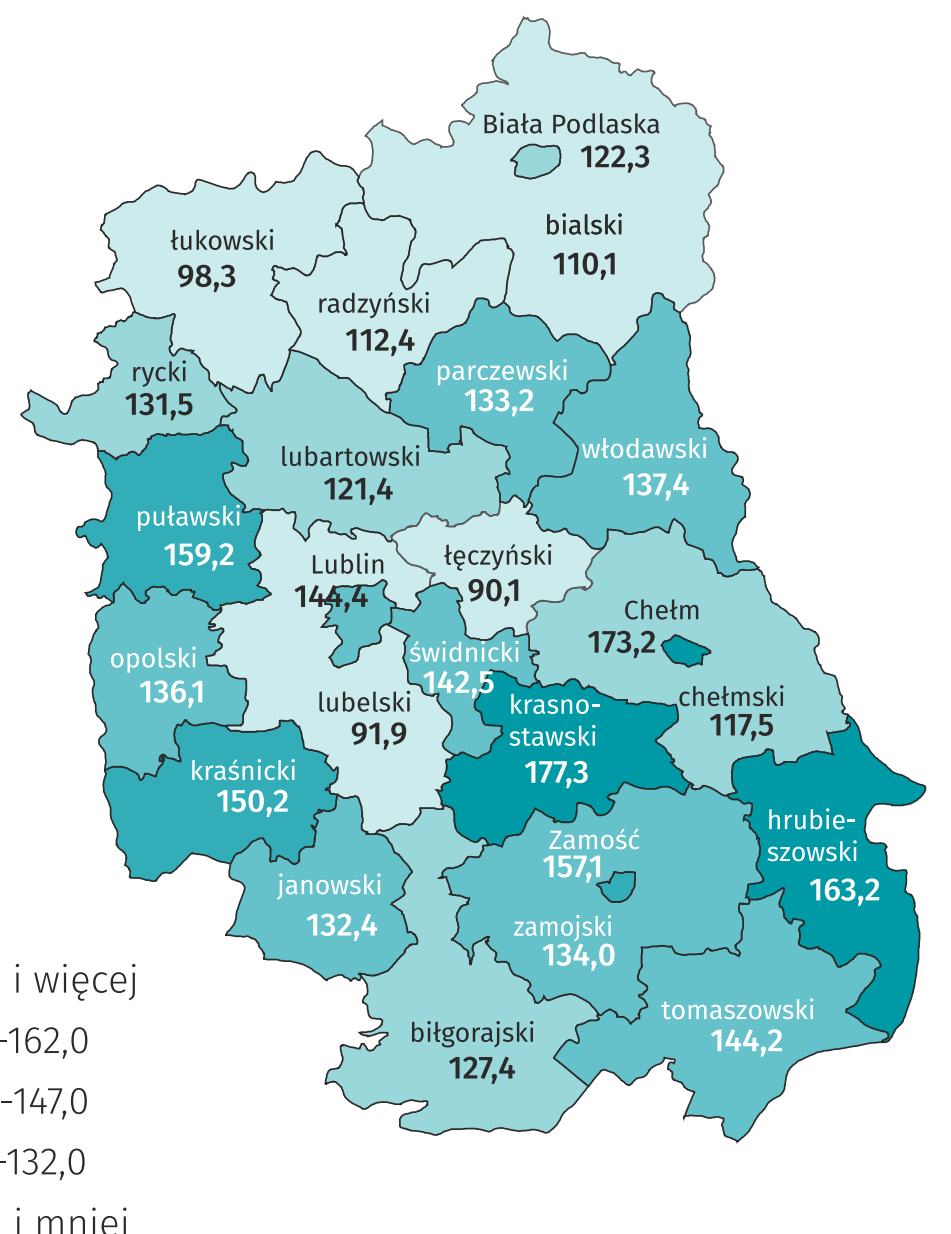
Osoby w wieku 65 lat i więcej

według lat w dniu 30 czerwca w tys.



Relacja pokoleniowa dziadków i wnuczków

Indeks starości^a w 2021 r.



■ 162,1 i więcej
■ 147,1-162,0
■ 132,1-147,0
■ 117,1-132,0
■ 117,0 i mniej

a liczba osób w wieku 65 i więcej lat przypadająca na 100 osób w wieku 0-14 lat

W 2021 r. w województwie było **321 nowożeńców** w wieku 60 lat i więcej. Z czego **204 mężczyzn i 117 kobiet**. W większości były to osoby rozwiedzione (**176**) oraz osoby wdowie (**99**). Panien i kawalerów było razem **46** osób.