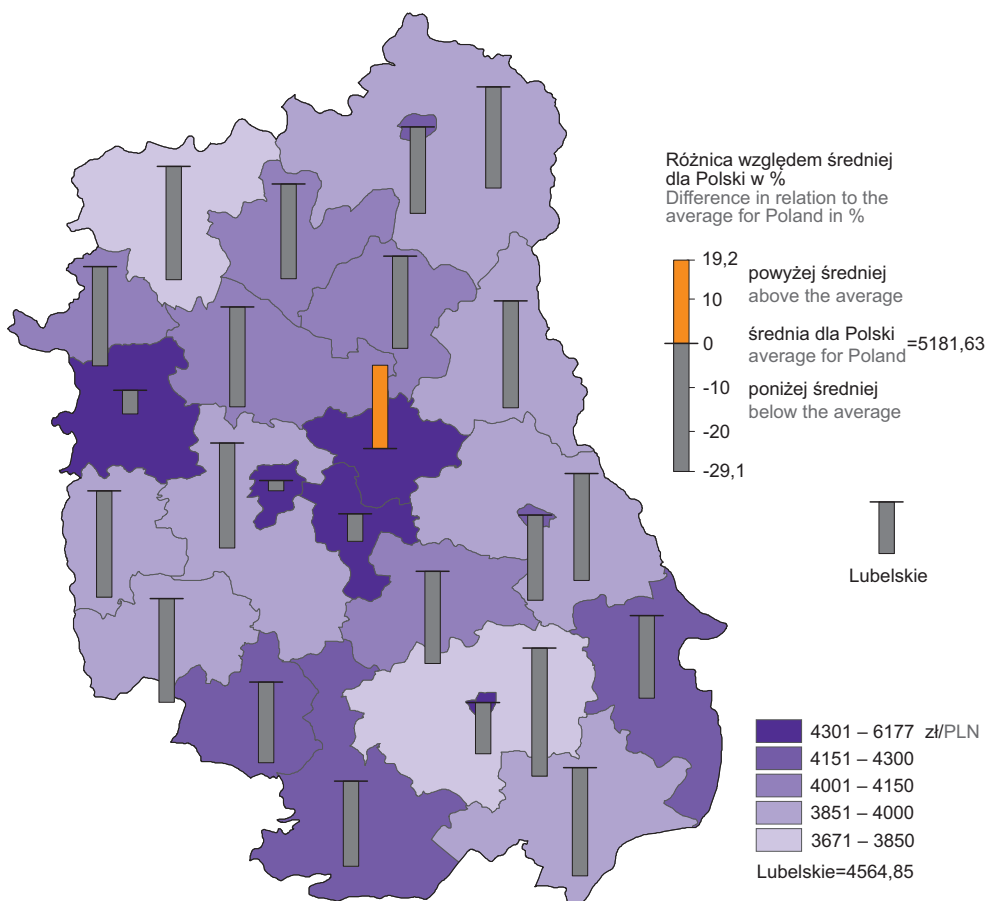


**Dział VI. Wynagrodzenia. Świadczenia społeczne**  
**Chapter VI. Wages and salaries. Social benefits**

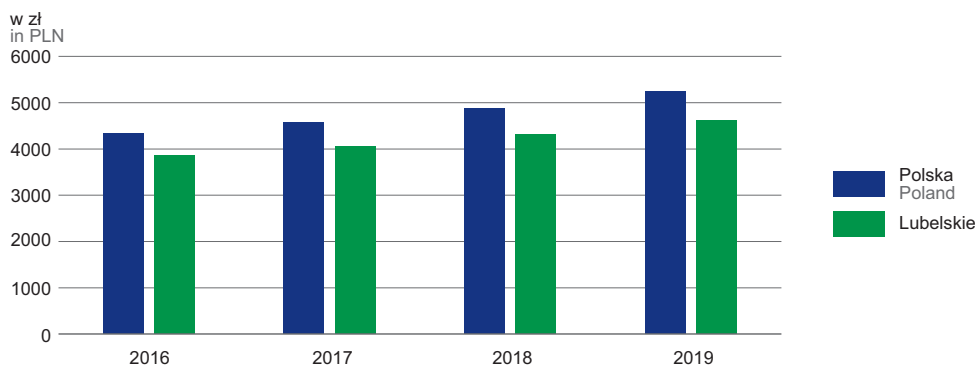
TABLE 1 (39). **PRZECIĘTNE MIESIĘCZNE WYNAGRODZENIA BRUTTO**  
**AVERAGE MONTHLY GROSS WAGES AND SALARIES**

WYSZCZEGÓLNIENIE	2010	2015	2018	2019		SPECIFICATION
				ogółem total	w tym podmioty o liczbie pracujących powyżej 9 of which entities employing more than 9 persons	
					w zł in PLN	
<b>O G Ó Ł E M</b>	<b>2922,60</b>	<b>3497,98</b>	<b>4061,28</b>	<b>4358,82</b>	<b>4564,85</b>	<b>T O T A L</b>
sektor publiczny	3469,90	4111,08	4690,03	5098,41	5098,41	public sector
sektor prywatny	2530,18	3109,79	3691,19	3936,31	4165,37	private sector
Rolnictwo, leśnictwo, łowiectwo i rybactwo	3389,07	4493,99	4797,53	4957,81	5392,72	Agriculture, forestry and fishing
Przemysł	3068,17	3760,83	4323,06	4627,47	4743,26	Industry
w tym przetwórstwo przemysłowe	2485,04	3194,98	3805,50	4080,58	4176,10	of which manufacturing
Budownictwo	2356,25	2817,88	3403,20	3610,19	3972,20	Construction
Handel; naprawa pojazdów samochodowych <sup>Δ</sup>	2088,62	2505,26	3124,79	3380,14	3464,42	Trade; repair of motor vehicles <sup>Δ</sup>
Transport i gospodarka magazynowa	2245,52	2736,71	3137,49	3338,70	3483,85	Transportation and storage
Zakwaterowanie i gastronomia <sup>Δ</sup>	1762,71	2220,97	2606,45	2849,25	3003,27	Accommodation and catering <sup>Δ</sup>
Informacja i komunikacja	4021,16	5173,53	6438,42	6606,38	7059,97	Information and communication
Działalność finansowa i ubezpieczeniowa	4012,91	4572,02	5010,31	5252,35	5500,42	Financial and insurance activities
Obsługa rynku nieruchomości <sup>Δ</sup>	2940,90	3502,23	4052,99	4218,06	4301,27	Real estate activities
Działalność profesjonalna, naukowa i techniczna	2868,94	3278,23	3908,87	4173,96	4542,45	Professional, scientific and technical activities
Administrowanie i działalność wspierająca <sup>Δ</sup>	2830,78	2654,03	3275,54	3356,82	3366,74	Administrative and support service activities
Administracja publiczna i obrona narodowa; obowiązkowe zabezpieczenia społeczne	3860,96	4445,45	5157,31	5506,79	5506,79	Public administration and defence; compulsory social security
Edukacja	3257,68	4035,65	4385,10	4772,76	4786,25	Education
Opieka zdrowotna i pomoc społeczna	3108,42	3505,54	4359,60	4885,03	4979,07	Human health and social work activities
Działalność związana z kulturą, rozrywką i rekreacją	2658,86	3166,86	3579,34	3754,04	3781,71	Arts, entertainment and recreation
Pozostała działalność usługowa	2289,26	2682,92	3280,58	3253,58	2649,83	Other service activities

MAPA 1 (17). PRZECIĘTNE MIESIĘCZNE WYNAGRODZENIA BRUTTO<sup>a</sup> W 2019 R.  
MAP 1 (17). AVERAGE MONTHLY GROSS WAGES AND SALARIES<sup>a</sup> IN 2019



WYKRES 1 (31). PRZECIĘTNE MIESIĘCZNE WYNAGRODZENIA BRUTTO<sup>a</sup>  
CHART 1 (31). AVERAGE MONTHLY GROSS WAGES AND SALARIES<sup>a</sup>



<sup>a</sup> Bez podmiotów gospodarczych o liczbie pracujących do 9 osób.  
<sup>a</sup> Excluding economic entities employing up to 9 persons.

**TABL. 2 (40). EMERYCI I RENCISCI<sup>a</sup>**  
**RETIREEES AND PENSIONERS<sup>a</sup>**

WYSZCZEGÓLNIENIE	2010	2015	2018	2019	SPECIFICATION
<b>O G Ó Ł E M</b>	<b>543923</b>	<b>507614</b>	<b>521232</b>	<b>523890</b>	<b>T O T A L</b>
Pobierający emerytury i renty wypłacane przez Zakład Ubezpieczeń Społecznych	360290	349716	371711	379461	Persons receiving retirement and other pensions paid by the Social Insurance Institution
emerytury	225038	232704	269599	281156	retirement pensions
renty z tytułu niezdolności do pracy	80484	62028	48079	44631	disability pensions
renty rodzinne	54768	54984	54033	53673	survivors pensions
Rolnicy indywidualni	183633	157898	149521	144429	Farmers

a Przeciętne w roku.

Ź r ó d ł o: dane Zakładu Ubezpieczeń Społecznych i Kasy Rolniczego Ubezpieczenia Społecznego.

a Annual averages.

S o u r c e: data of the Social Insurance Institution and the Agricultural Social Insurance Fund.

**TABL. 3 (41). ŚWIADCZENIA EMERYTALNE I RENTOWE BRUTTO**  
**GROSS RETIREMENT AND OTHER PENSION BENEFITS**

WYSZCZEGÓLNIENIE	2010	2015	2018	2019	SPECIFICATION
<b>O G Ó Ł E M    G R A N D    T O T A L</b>					
Świadczenia w mln zł	8159,0	9684,0	10919,9	11580,9	Benefits in million PLN
WYPLACANE PRZEZ ZAKŁAD UBEZPIECZEŃ SPOŁECZNYCH    PAID BY THE SOCIAL INSURANCE INSTITUTION					
R a z e m    T o t a l					
Świadczenia w mln zł	6072,1	7457,3	8714,7	9332,8	Benefits in million PLN
Przeciętna miesięczna emerytura i renta w zł	1404,45	1776,99	1953,74	2049,58	Average monthly retirement and other pension in PLN
Emerytury    Retirement pensions					
Świadczenia w mln zł	4131,6	5316,4	6638,3	7211,1	Benefits in million PLN
Przeciętna miesięczna emerytura w zł	1529,95	1903,84	2051,90	2137,33	Average monthly retirement pension in PLN
Renty z tytułu niezdolności do pracy    Disability pensions					
Świadczenia w mln zł	1110,0	1095,5	953,5	942,4	Benefits in million PLN
Przeciętna miesięczna renta w zł	1149,27	1471,80	1652,58	1759,63	Average monthly pension in PLN
Renty rodzinne    Survivors pensions					
Świadczenia w mln zł	830,6	1045,4	1123,0	1179,3	Benefits in million PLN
Przeciętna miesięczna renta w zł	1263,76	1584,45	1731,95	1831,02	Average monthly pension in PLN
ROLNIKÓW INDYWIDUALNYCH <sup>a</sup> FARMERS <sup>a</sup>					
Świadczenia w mln zł	2086,9	2226,7	2205,2	2248,1	Benefits in million PLN
Przeciętna miesięczna emerytura i renta w zł	947,04	1175,20	1229,02	1297,11	Average monthly retirement and other pension in PLN

a Łącznie z wypłatami z pozarolniczego systemu ubezpieczeń społecznych, w przypadku łączenia uprawnień do świadczeń z tego systemu z uprawnieniami do świadczeń z Funduszu Emerytalno-Rentowego; patrz uwagi ogólne, ust. 1 na str. 181.

Ź r ó d ł o: dane Zakładu Ubezpieczeń Społecznych i Kasy Rolniczego Ubezpieczenia Społecznego.

a Including payments from non-agricultural social security system, in case of a simultaneous right to benefits from this system and to benefits from the Pension Fund; see general notes, item 1 on page 181.

S o u r c e: data of the Social Insurance Institution and the Agricultural Social Insurance Fund.

TABL. 4 (42). **ŚWIADCZENIA WYCHOWAWCZE „RODZINA 500+”**  
CHILD-RAISING BENEFIT „FAMILY 500+”

WYSZCZEGÓLNIENIE	2017	2018	2019	SPECIFICATION
<b>Świadczenie wychowawcze:</b>				Child-raising benefit:
przeciętna miesięczna liczba rodzin otrzymujących świadczenie w tys.	147,5	138,1	136,1 <sup>a</sup>	average monthly number of families receiving benefit in thousands
przeciętna miesięczna liczba dzieci, na które rodziny otrzymują świadczenie w tys.	232,5	217,2	213,4 <sup>b</sup> 325,4	average monthly number of children to which families receive benefits in thousands
wypłaty świadczeń w tys. zł	1410427,4	1337889,0	1679593,8	benefit payments in thousand PLN
<b>Dodatek wychowawczy:</b>				Child-rising supplement:
przeciętna miesięczna liczba dzieci, na które rodziny zastępcze i rodzinne domy dziecka otrzymują dodatek	1983	1993	2010	average monthly number of children to which foster families and foster homes receive benefits
wypłaty świadczeń w tys. zł	11704,5	11765,6	12167,6	benefit payments in thousand PLN
<b>Dodatek do zryczałtowanej kwoty:</b>				Lump sum supplement:
przeciętna miesięczna liczba dzieci, na które placówki opiekuńczo-wychowawcze typu rodzinnego otrzymują dodatek	197	200	197	average monthly number of children to which family care and education centres receive benefits
wypłaty świadczeń w tys. zł	1175,9	1205,2	1169,1	benefit payments in thousand PLN
<b>Dodatek w wysokości świadczenia wychowawczego:</b>				Supplement equal child-rising benefit:
przeciętna miesięczna liczba dzieci, na które pozostałe placówki otrzymują dodatek	.	.	468	average monthly number of children to which others centres receive benefits
wypłaty świadczeń w tys. zł	.	.	1844,1	benefit payments in thousand PLN

a, b Dane dotyczą okresu: a – od 1 stycznia do 30 czerwca. Od 1 lipca 2019 r. nie są gromadzone informacje o liczbie rodzin pobierających świadczenie wychowawcze, b – w liczniku – od 1 stycznia do 30 czerwca, w mianowniku – od 1 lipca do 31 grudnia; patrz uwagi ogólne, ust. 8 na str. 182.

Uwaga. W 2019 r. Kartę Dużej Rodziny posiadało 58718 rodzin.

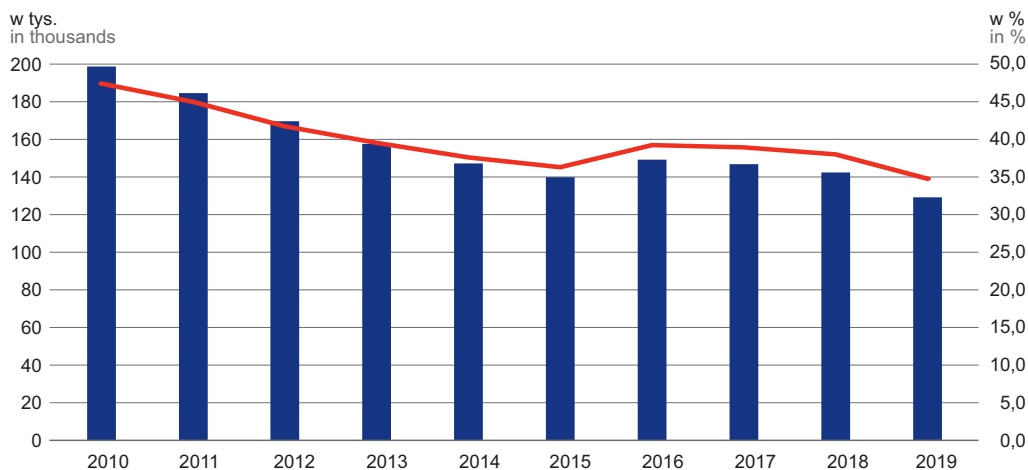
Źródło: dane Ministerstwa Rodziny, Pracy i Polityki Społecznej.

a, b Data concern the period: a – from 1 January to 30 June. Since 1 July 2019 information of the number of families receiving the child-raising benefit is not collected, b – in the numerator – from 1 January to 30 June, in the denominator – from 1 July to 31 December; see general notes, item 8 on page 182.

Note. In 2019, 58718 families had the Large Family Card.

S o u r c e: data of the Ministry of Family, Labour and Social Policy.

WYKRES 2 (32). **KORZYSTAJĄCY ZE ŚWIADCZEŃ RODZINNYCH**  
CHART 2 (32). **BENEFITING FROM FAMILY BENEFITS**



■ Liczba dzieci w wieku do lat 17, na które rodzice otrzymują zasiłek rodzinny (w tysiącach)  
Number of children aged under 17 years, for which the parents shall receive family allowances (in thousands)

— Udział dzieci w wieku do lat 17, na które rodzice otrzymują zasiłek rodzinny w ogólnej liczbie dzieci w tym wieku (w %)  
Share of children aged under 17 years, for which the parents shall receive family allowances in the total number of children in this age (in %)