

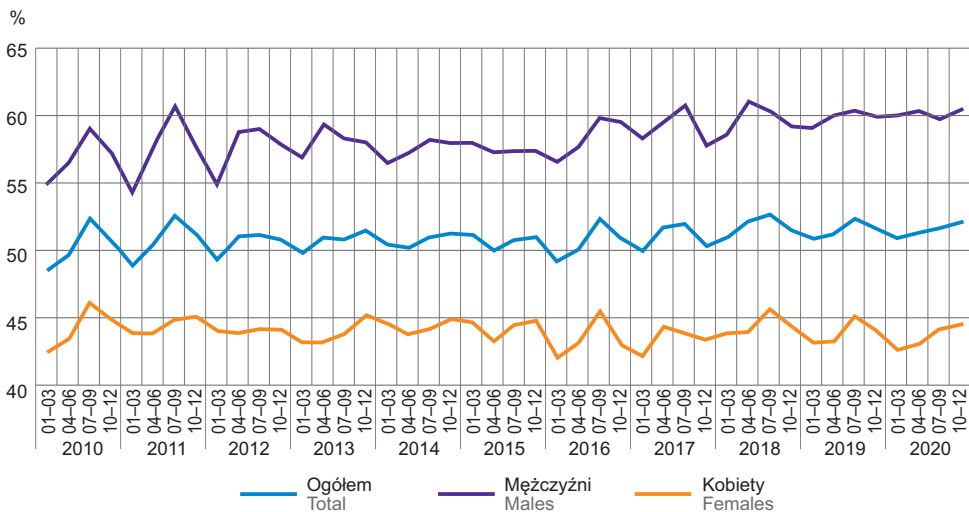
Dział V. Rynek pracy Chapter V. Labour market

TABL. 1 (32). **AKTYWNOŚĆ EKONOMICZNA LUDNOŚCI W WIEKU 15 LAT I WIĘCEJ**
– NA PODSTAWIE BAEL
ECONOMIC ACTIVITY OF THE POPULATION AGED 15 AND MORE
– ON THE LFS BASIS

WYSZCZEGÓLNIENIE	2010	2015	2019	2020				SPECIFICATION	
	przeciętne w roku annual averages			kwartały quarters					
	1	2	3	4					
LUDNOŚĆ w tys.	1956	2021	1674	1669	1672	1670	1669	1667	POPULATION in thousands
Mężczyźni	944	986	804	801	802	801	801	800	Men
Kobiety	1011	1036	871	868	869	868	868	867	Women
Aktywni zawodowo	1093	1131	912	911	906	911	915	913	Economically active persons
Mężczyźni	599	624	507	508	508	510	510	507	Men
Kobiety	494	507	405	403	399	402	405	407	Women
Pracujący	986	1026	863	860	851	857	862	869	Employed persons
Mężczyźni	538	567	481	481	481	483	478	483	Men
Kobiety	447	459	382	379	370	374	384	386	Women
Bezrobotni ^a	108	105	50	52	56	54	53	44	Unemployed persons ^a
Mężczyźni	61	57	27	27	27	27	32	24	Men
Kobiety	46	48	23	24	29	27	21	21	Women
WSPÓŁCZYNNIK AKTYWNOŚCI ZAWODOWEJ w %	55,9	56,0	54,5	54,6	54,2	54,6	54,8	54,8	ACTIVITY RATE in %
Mężczyźni	63,5	63,3	63,1	63,4	63,3	63,7	63,7	63,4	Men
Kobiety	48,9	48,9	46,5	46,4	45,9	46,3	46,7	46,9	Women
Bierni zawodowo	862	890	762	758	766	759	754	754	Economically inactive persons
Mężczyźni	345	362	296	293	295	292	291	293	Men
Kobiety	517	528	466	465	471	467	463	460	Women
STOPA BEZROBOCIA w %	9,9	9,3	5,5	5,7	6,2	5,9	5,8	4,8	UNEMPLOYMENT RATE in %
Mężczyźni	10,2	9,1	5,3	5,3	5,3	5,3	6,3	4,7	Men
Kobiety	9,3	9,5	5,7	6,0	7,3	6,7	5,2	5,2	Women

a Osoby w wieku 15–74 lata.
a Persons aged 15–74.

WYKRES 1 (19). **WSKAŹNIK ZATRUDNIENIA DLA OSÓB W WIEKU 15 LAT I WIĘCEJ**
CHART 1 (19). THE EMPLOYMENT RATE FOR PERSONS AGED 15 YEARS AND OVER



TABL. 2 (33). PRACUJĄCY^a
Stan w dniu 31 grudnia
EMPLOYED PERSONS^a
As of 31 December

WYSZCZEGÓLNIENIE SPECIFICATION	2010	2015	2019	2020	
				ogółem total	w tym kobiety of which women
O G Ó Ł E M T O T A L	794127	817161	860498	855938	411935
sektor publiczny public sector	180572	165201	169901	168160	111325
sektor prywatny private sector	613555	651960	690597	687778	300610
Rolnictwo, leśnictwo, łowiectwo i rybactwo ^b Agriculture, forestry and fishing ^b	308062	308163	308112	307867	149678
Przemysł Industry	103710	107469	116874	114897	33549
w tym przetwórstwo przemysłowe of which manufacturing	85521	88282	95745	94482	30605
Budownictwo Construction	35656	33183	42176	43693	4122
Handel; naprawa pojazdów samochodowych ^a Trade; repair of motor vehicles ^a	95966	97874	99164	96170	49843
Transport i gospodarka magazynowa Transportation and storage	31882	33910	41745	41417	7887
Zakwaterowanie i gastronomia ^a Accommodation and catering ^a	8092	8794	10132	9574	6184
Informacja i komunikacja Information and communication	6043	7540	10167	10422	3331
Działalność finansowa i ubezpieczeniowa Financial and insurance activities	13474	14070	12995	12629	8650
Obsługa rynku nieruchomości ^a Real estate activities	7270	7486	7495	7474	3498
Działalność profesjonalna, naukowa i techniczna Professional, scientific and technical activities	14166	17482	19431	20385	10276
Administrowanie i działalność wspierająca ^a Administrative and support service activities	9286	11224	12773	13190	5596
Administracja publiczna i obrona narodowa; obowiązkowe zabezpieczenia społeczne Public administration and defence; compulsory social security	33965	35345	37097	36783	22250
Edukacja Education	66407	66980	68158	67353	52121
Opieka zdrowotna i pomoc społeczna Human health and social work activities	45036	48962	53228	53325	42258
Działalność związana z kulturą, rozrywką i rekreacją Arts, entertainment and recreation	6313	6652	7091	6915	4225
Pozostała działalność usługowa Other service activities	8799	12027	13900	13844	8467

a Według faktycznego miejsca pracy i rodzaju działalności. b Dla gospodarstw indywidualnych w rolnictwie dane szacunkowe.
a By actual workplace and kind of activity. b For private farms in agriculture estimated data.

TABL. 3 (34). **PRZECIĘTNE ZATRUDNIENIE**
AVERAGE PAID EMPLOYMENT

WYSZCZEGÓLNIENIE	2010	2015	2019	2020		SPECIFICATION
				ogółem total	w tym podmioty o liczbie pracujących powyżej 9 osób ^a of which entities employing more than 9 persons ^a	
O G Ó Ł E M	398413	390441	421106	414164	343819	T O T A L
Rolnictwo, leśnictwo, łowiectwo i rybactwo	8776	8561	8998	8832	2716	Agriculture, forestry and fishing
Przemysł	99472	97829	109337	105551	97689	Industry
w tym przetwórstwo przemysłowe	73823	72426	83210	79590	72282	of which manufacturing
Budownictwo	26435	22860	27344	27964	17997	Construction
Handel; naprawa pojazdów samochodowych ^a	65180	61079	64003	62880	43320	Trade; repair of motor vehicles ^a
Transport i gospodarka magazynowa	15424	18493	22952	22810	15976	Transportation and storage
Zakwaterowanie i gastronomia ^a	5133	4913	5853	5605	3090	Accommodation and catering ^a
Informacja i komunikacja	2812	3080	3817	3873	2834	Information and communication
Działalność finansowa i ubezpieczeniowa	10031	7798	6472	6011	5203	Financial and insurance activities
Obsługa rynku nieruchomości ^a	5722	5764	5464	5470	4278	Real estate activities
Działalność profesjonalna, naukowa i techniczna	9158	8662	9554	9561	5347	Professional, scientific and technical activities
Administrowanie i działalność wspierająca ^a	4655	5032	6200	5898	4586	Administrative and support service activities
Administracja publiczna i obrona narodowa; obowiązkowe zabezpieczenia społeczne	33559	33716	33620	33368	33368	Public administration and defence; compulsory social security
Edukacja	63212	62344	64037	63016	62340	Education
Opieka zdrowotna i pomoc społeczna	39955	40135	42455	42238	39497	Human health and social work activities
Działalność związana z kulturą, rozrywką i rekreacją	5334	5254	5775	5511	5259	Arts, entertainment and recreation
Pozostała działalność usługowa	3555	4922	5226	5578	320	Other service activities

a Bez zatrudnionych za granicą.

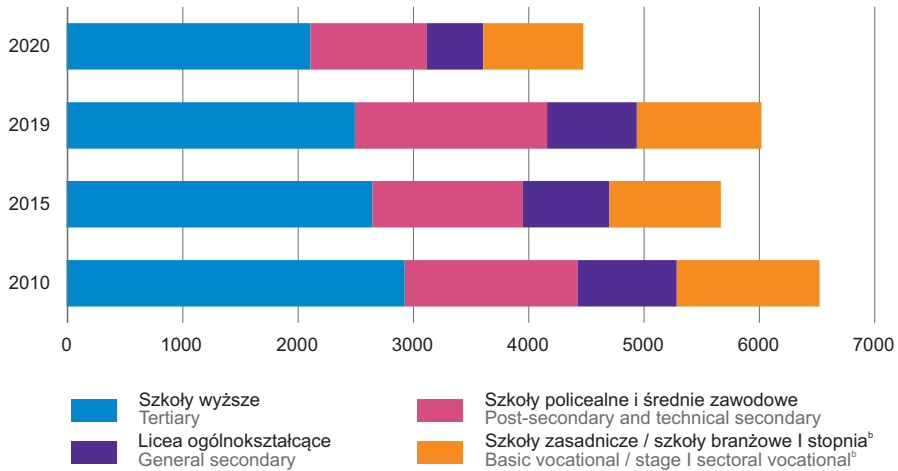
a Excluding persons employed abroad.

TABL. 4 (35). **PRZYJĘCIA DO PRACY I ZWOLNIENIA Z PRACY^a**
HIRES AND TERMINATIONS^a

WYSZCZEGÓLNIENIE SPECIFICATION		Przyjęcia do pracy Hires		Współczynnik przyjęć w % Hire rate in %	Zwolnienia z pracy Terminations		Współczynnik zwolnień w % Terminations rate in %
		ogółem total	w tym kobiety of which women		ogółem total	w tym kobiety of which women	
OGÓŁEM	2010	50706	20093	15,7	50410	20260	15,5
TOTAL	2015	53190	24759	16,9	50466	21401	16,0
	2019	69849	30931	20,6	61914	27009	18,2
	2020	55387	25821	16,3	52948	24572	15,5
sektor publiczny public sector		13546	9447	9,1	13659	9247	9,2
sektor prywatny private sector		41841	16374	21,6	39289	15325	20,2
Rolnictwo, leśnictwo, łowiectwo i rybactwo Agriculture, forestry and fishing		422	110	16,9	373	102	15,0
Przemysł Industry		15059	5049	14,8	15284	5105	15,0
w tym przetwórstwo przemysłowe of which manufacturing		12784	4711	16,9	12861	4730	16,9
Budownictwo Construction		5565	374	32,4	4914	255	28,6
Handel; naprawa pojazdów samochodowych ^a Trade; repair of motor vehicles ^a		12144	7029	28,7	9867	6078	23,2
Transport i gospodarka magazynowa Transportation and storage		3483	407	21,2	3437	375	20,9
Zakwaterowanie i gastronomia ^a Accommodation and catering ^a		817	518	27,2	1150	712	38,6
Informacja i komunikacja Information and communication		448	179	15,4	413	151	14,3
Działalność finansowa i ubezpieczeniowa Financial and insurance activities		492	392	8,9	795	635	14,7
Obsługa rynku nieruchomości ^a Real estate activities		475	201	11,2	532	221	12,5
Działalność profesjonalna, naukowa i techniczna Professional, scientific and technical activities		920	516	17,4	824	409	15,4
Administrowanie i działalność wspierająca ^a Administrative and support service activities		2273	1033	51,8	2381	1059	54,2
Administracja publiczna i obrona narodowa; obowiązkowe zabezpieczenia społeczne Public administration and defence; compulsory social security		3367	2126	9,5	3524	2116	10,0
Edukacja Education		4517	3639	8,0	4526	3522	8,0
Opieka zdrowotna i pomoc społeczna Human health and social work activities		4729	3829	12,0	4347	3478	11,0
Działalność związana z kulturą, rozrywką i rekreacją Arts, entertainment and recreation		614	374	12,5	541	328	11,1
Pozostałe sekcje Other sections		62	45	17,9	40	26	11,5

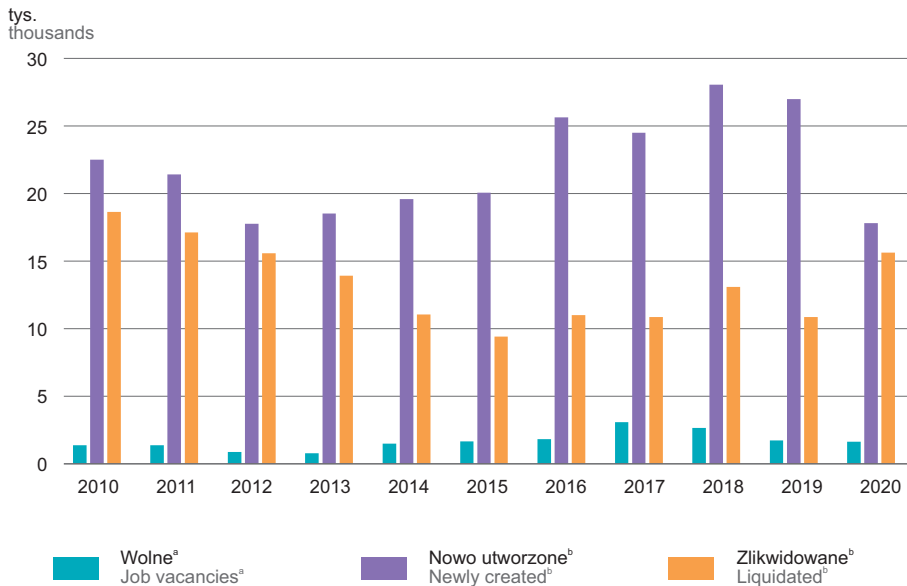
a Dane obejmują pełnozatrudnionych, bez podmiotów gospodarczych o liczbie pracujących do 9 osób oraz w jednostkach sfery budżetowej niezależnie od liczby pracujących.

a Data cover full-time paid employees, excluding economic entities employing up to 9 persons as well as budgetary sphere units regardless of the number of employed persons.

WYKRES 2 (20). ABSOLWENCI PODEJMUJĄCY PRACĘ PO RAZ PIERWSZY WEDŁUG RODZAJU UKOŃCZONEJ SZKOŁY^a
CHART 2 (20). GRADUATES TAKING UP WORK FOR THE FIRST TIME BY TYPE OF SCHOOL THEY GRADUATED FROM^a


a Zatrudnieni na podstawie stosunku pracy, bez podmiotów gospodarczych o liczbie pracujących do 9 osób oraz w jednostkach sfery budżetowej niezależnie od liczby pracujących. b Do 2019 r. – absolwenci zasadniczych szkół zawodowych.

a Employed on the basis of an employment contract, excluding economic entities employing up to 9 persons as well as budgetary sphere units regardless of the number of employed persons. b Since 2019 – graduates basic vocational schools.

WYKRES 3 (21). MIEJSCA PRACY WOLNE, NOWO UTWORZONE I ZLIKwidOWANE
CHART 3 (21). JOB VACANCIES, NEWLY CREATED AND LIQUIDATED JOBS


a Stan w dniu 31 grudnia. b W ciągu roku.

a As of 31 December. b During the year.

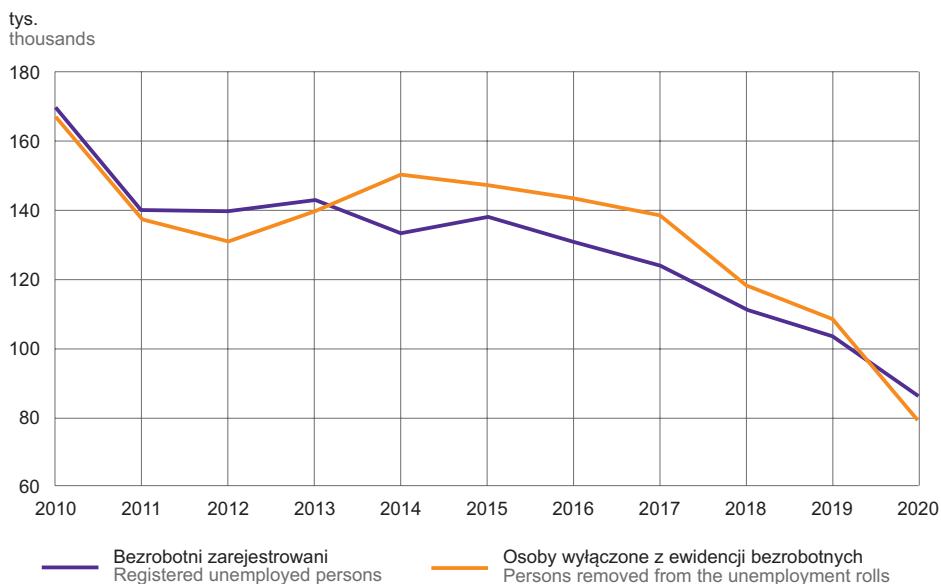
TABL. 5 (36). **BEZROBOTNI ZAREJESTROWANI**
Stan w dniu 31 grudnia
REGISTERED UNEMPLOYED PERSONS
As of 31 December

WYSZCZEGÓLNIENIE	2010	2015	2019	2020	SPECIFICATION
Bezrobotni zarejestrowani ogółem	119709	107895	69379	76505	Total registered unemployed persons
w tym kobiety	59385	52567	36040	38710	of which women
Z liczby ogółem – bezrobotni:					Of total number – unemployed persons:
dotychczas niepracujący	37500	26485	13385	14794	previously not employed
absolwenci ^a	8872	6141	3364	3301	school-leavers ^a
bez kwalifikacji zawodowych	29844	32493	21248	24288	without occupational qualifications
zwolnieni z przyczyn dotyczących zakładu pracy	3966	4023	2216	2760	terminated for company reasons
długotrwale bezrobotni ^b	61852	65635	38514	43636	long-term unemployed ^b
posiadający prawo do zasiłku	12669	9130	7892	8628	possessing benefit rights
posiadający co najmniej jedno dziecko do 6 roku życia	.	17340	13857	13681	with at least one child under 6 years of age
niepełnosprawni	4149	4795	3450	3002	disabled persons

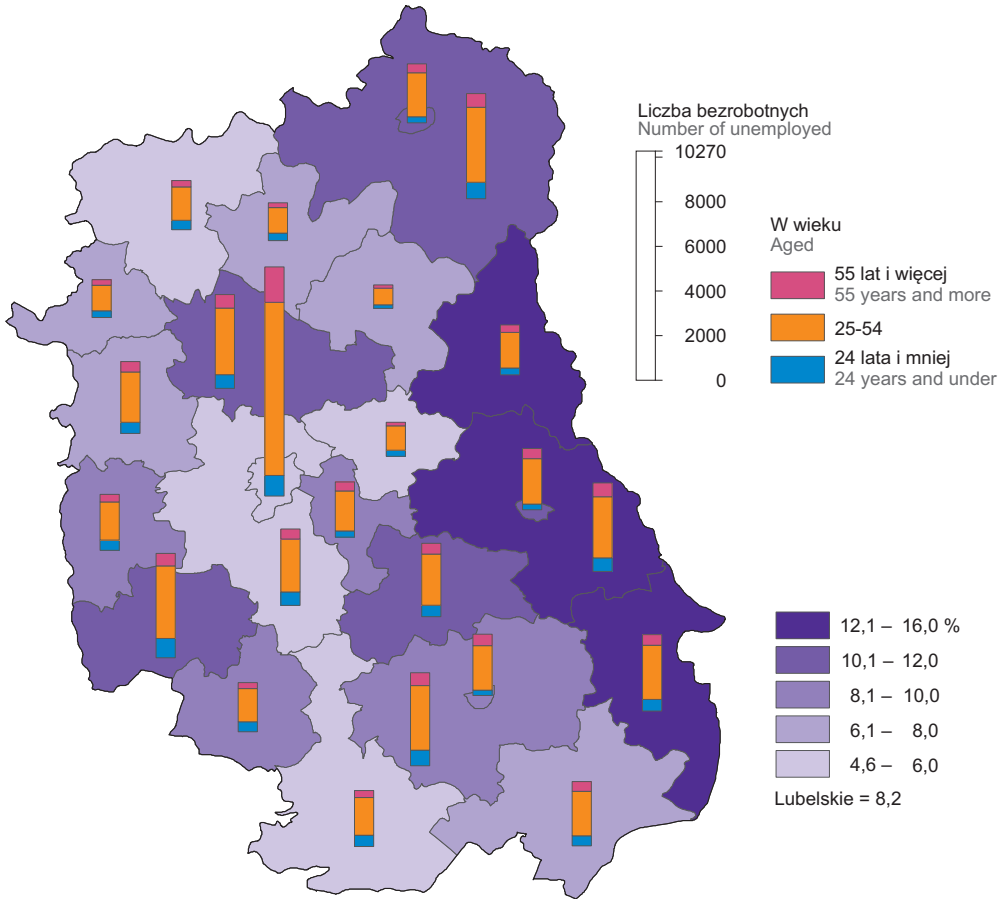
a Za bezrobotnego zarejestrowanego absolwenta uważa się osobę w okresie do upływu 12 miesięcy od ukończenia nauki potwierdzonej świadectwem, dyplomem lub innym dokumentem ukończenia szkoły (dotyczy absolwentów z wykształceniem zasadniczym zawodowym/branżowym, średnim, policealnym lub wyższym), kursów zawodowych trwających co najmniej 24 miesiące lub nabycia uprawnień do wykonywania zawodu przez osoby niepełnosprawne. b Pozostający w rejestrze powiatowego urzędu pracy łącznie przez okres ponad 12 miesięcy w okresie ostatnich 2 lat, z wyłączeniem okresów odbywania stażu i przygotowania zawodowego.

Ź r ó d ł o: dane Ministerstwa Rozwoju, Pracy i Technologii.
a Registered unemployed school-leaver is a person who has graduated within the last 12 months any school confirmed by a certificate, diploma or other document of completion of education (concerns school-leavers with basic vocational or basic sectoral vocational, secondary, post-secondary or tertiary education), has completed a minimum of 24 months of vocational training courses or disabled persons who acquired qualifications to work in a given occupation. b Remaining in the register rolls of the powiat labour office for the overall over 12 months during the last two years, excluding the time of undergoing traineeship and on a job occupational training.

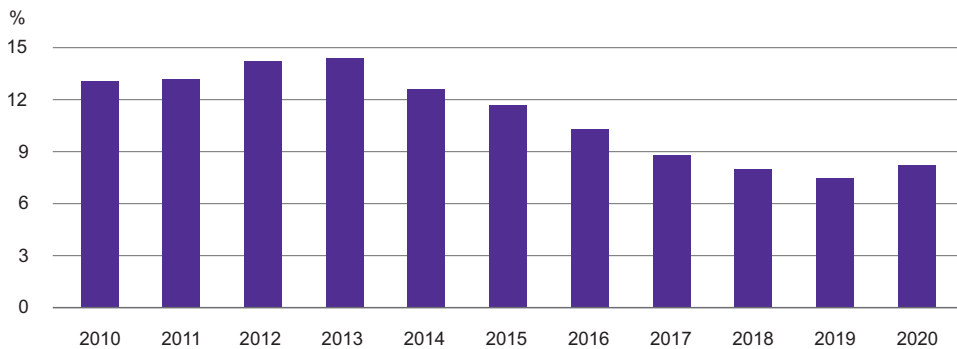
WYKRES 4 (22). **NAPŁYW I ODPŁYW BEZROBOTNYCH**
CHART 4 (22). **INFLOW AND OUTFLOW OF THE UNEMPLOYED**

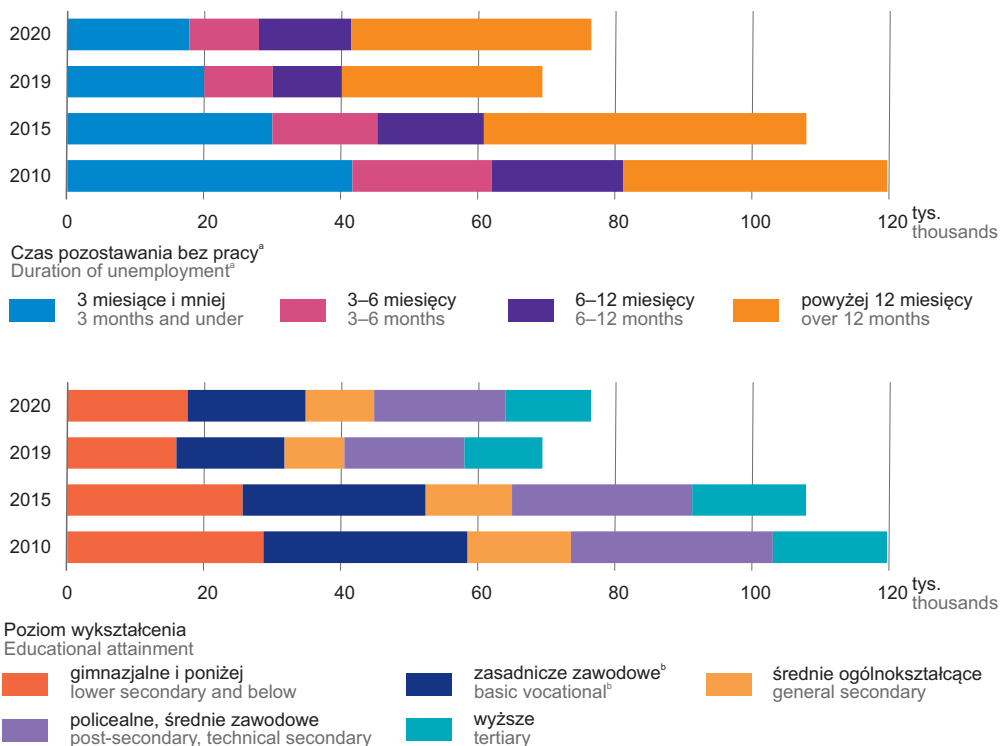


MAPA 1 (13). **STOPA BEZROBOCIA REJESTROWANEGO W 2020 R.**
 Stan w dniu 31 grudnia
 REGISTERED UNEMPLOYMENT RATE IN 2020
 As of 31 December



Stopa bezrobocia rejestrowanego
Registered unemployment rate



WYKRES 5 (23). BEZROBOTNI OGÓLEM WEDŁUG CZASU POZOSTAWANIA BEZ PRACY I POZIOMU WYKSZTAŁCENIA
Stan w dniu 31 grudnia
CHART 5 (23). UNEMPLOYED PERSONS BY DURATION OF UNEMPLOYMENT AND EDUCATIONAL ATTAINMENT
As of 31 December


a Od momentu rejestracji w urzędzie pracy; przedziały zostały domknięte prawostronnie, np. w przedziale 3–6 uwzględniono osoby, które pozostawały bez pracy 3 miesiące i 1 dzień do 6 miesięcy. b W 2020 r. łącznie z wykształceniem branżowym.

a From the date of registering in a labour office; intervals were shifted upward, e.g., in the interval 3–6, persons remaining unemployed from 3 months and 1 day to 6 months were included. b In 2020 including basic sectoral vocational education.

TABL. 6 (37). BEZROBOTNI ZAREJESTROWANI KORZYSTAJĄCY Z AKTYWNYCH FORM PRZECIWDZIAŁANIA BEZROBOCIU ORAZ OFERTY PRACY^a
REGISTERED UNEMPLOYED PERSONS BENEFITTING FROM LABOUR MARKET PROGRAMME AS WELL AS JOB OFFERS^a

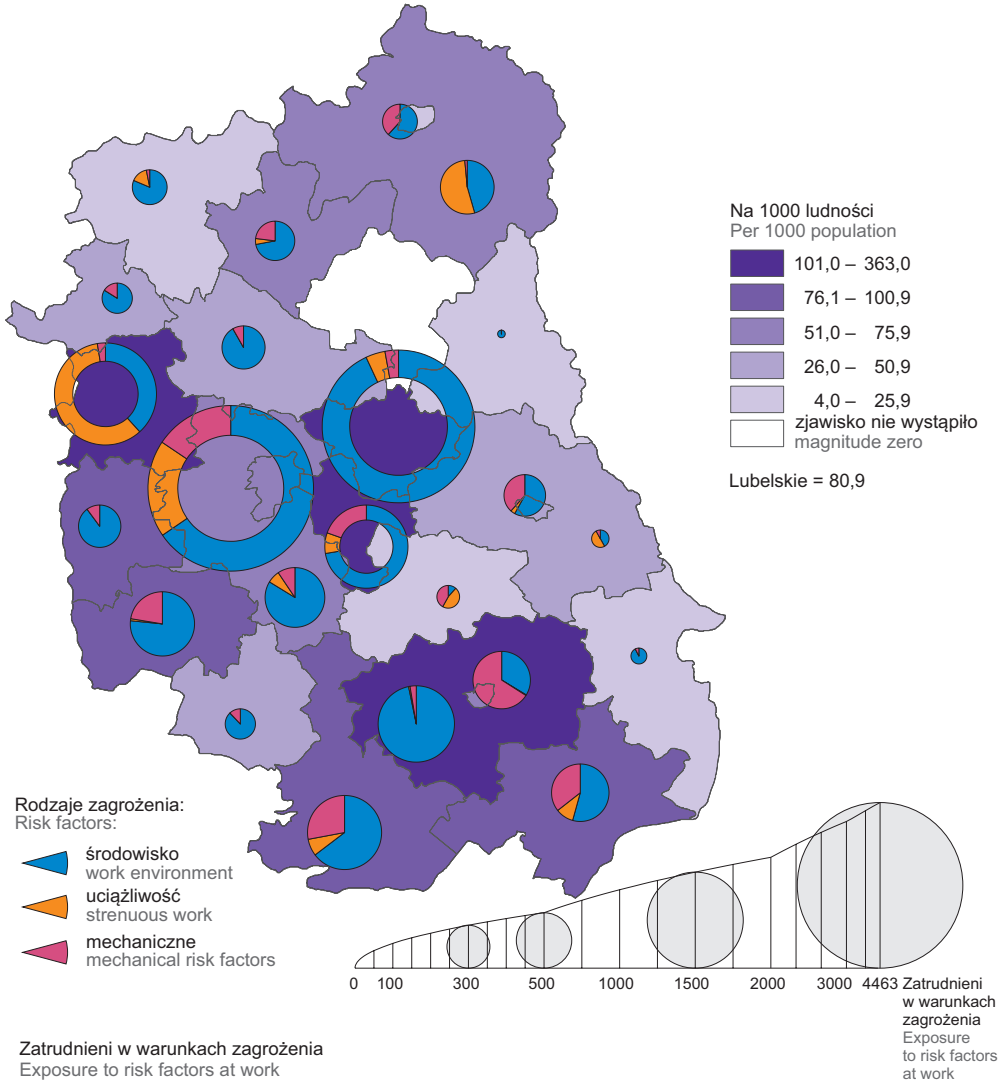
WYSZCZEGÓLNIENIE	2010	2015	2019	2020	SPECIFICATION
Bezrobotni, którzy:					Unemployed persons who:
Podjęli zatrudnienie przy pracach interwencyjnych	1901	2140	2044	1722	Undertook employment in intervention works
w tym kobiety	1057	1173	1113	1018	of which women
Podjęli zatrudnienie przy robotach publicznych	3445	1353	1111	848	Undertook employment in public works
w tym kobiety	1099	503	442	385	of which women
Rozpoczęli szkolenie i staż u pracodawcy	35819	18857	13553	11406	Started training and traineeship with the employer
w tym kobiety	21966	10943	7699	6702	of which women
Rozpoczęli prace społecznie użyteczne	1839	1423	776	584	Started a social useful works
w tym kobiety	1074	876	460	327	of which women
Liczba zgłoszonych ofert pracy	55016	56241	49210	40066	Number of submitted job offers
Bezrobotni na 1 ofertę pracy^b	166	71	48	66	Unemployed for 1 job offers^b

a W ciągu roku. b Stan w dniu 31 grudnia.
Źródło: dane Ministerstwa Rozwoju, Pracy i Technologii.

a During the year. b As of 31 December.

Source: data of the Ministry of Labour and Technology Development.

MAPA 2 (14). **ZATRUDNIENI W WARUNKACH ZAGROŻENIA^a W 2020 R.**
 Stan w dniu 31 grudnia
 MAP 2 (14). **EXPOSURE TO RISK FACTORS AT WORK^a IN 2020**
 As of 31 December



^a Liczeni tylko jeden raz w grupie czynnika przeważającego.
^a Employees listed only once by predominant factor.

TABL. 7 (38). **POSZKODOWANI W WYPADKACH PRZY PRACY^a**
(poza gospodarstwami indywidualnymi w rolnictwie)
PERSONS INJURED IN ACCIDENTS AT WORK^a
(excluding private farms in agriculture)

WYSZCZEGÓLNIENIE	Ogółem Total	W wypadkach In accidents			Z liczby ogółem – niezdol- ni do pracy ^b Of total number – persons incapable for work ^b			SPECIFICATION	
		śmier- telnych fatal	ciężkich serious	z innym skutki- em with other effect	1–3 dni days	4–20	21 dni i więcej days and more		
O G Ó Ł E M	2010	3772	10	21	3741	33	1066	2459	T O T A L
	2015	3447	17	16	3414	38	1137	2140	
	2019	3362	6	16	3340	21	1119	2191	
	2020	2458	6	12	2440	1	835	1608	
Rolnictwo, leśnictwo, łowiectwo i rybactwo		30	2	1	27	–	7	21	Agriculture, forestry and fishing
Przemysł		969	1	7	961	1	253	712	Industry
górnictwo i wydobywanie		145	–	–	145	1	7	137	mining and quarrying
przetwórstwo przemysłowe		705	1	6	698	–	211	491	manufacturing
wytwarzanie i zaopatrywanie w energię elektryczną, gaz, parę wodną i gorącą wodę ^d		27	–	–	27	–	6	21	electricity, gas, steam and air conditioning supply
dostawa wody; gospodarowanie ściekami i odpadami; rekultywacja ^d		92	–	1	91	–	29	63	water supply; sewerage, waste management and remediation activities
Budownictwo		114	1	1	112	–	17	96	Construction
Handel; naprawa pojazdów samochodowych ^d		328	–	2	326	–	153	174	Trade; repair of motor vehicles ^d
Transport i gospodarka magazynowa		165	2	–	163	–	46	116	Transportation and storage
Zakwaterowanie i gastronomia ^d		23	–	–	23	–	9	14	Accommodation and catering ^d
Informacja i komunikacja		3	–	–	3	–	1	2	Information and communication
Działalność finansowa i ubezpieczeniowa		21	–	–	21	–	5	16	Financial and insurance activities
Obsługa rynku nieruchomości ^d		22	–	–	22	–	9	13	Real estate activities
Działalność profesjonalna, naukowa i techniczna		17	–	1	16	–	7	10	Professional, scientific and technical activities
Administrowanie i działalność wspierająca ^d		25	–	–	25	–	8	17	Administrative and support service activities
Administracja publiczna i obrona narodowa; obowiązkowe zabezpieczenia społeczne		125	–	–	125	–	45	79	Public administration and defence; compulsory social security
Edukacja		158	–	–	158	–	66	90	Education
Opieka zdrowotna i pomoc społeczna		431	–	–	431	–	195	235	Human health and social work activities
Działalność związana z kulturą, rozrywką i rekreacją		19	–	–	19	–	11	8	Arts, entertainment and recreation
Pozostała działalność usługowa		8	–	–	8	–	3	5	Other service activities

a Zgłoszone w danym roku. b Bez osób poszkodowanych w wypadkach śmiertelnych.
a Registered in a given year. b Excluding persons injured in fatal accidents.