

Dział X. Kultura. Turystyka. Sport Chapter X. Culture. Tourism. Sport

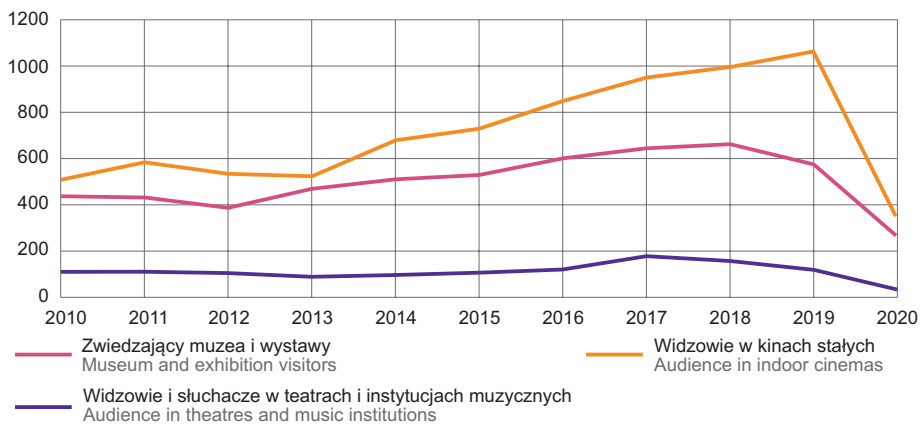
Kultura Culture

TABL. 1 (75). **DZIAŁALNOŚĆ WYDAWNICZA — TYTUŁY**
PUBLISHING ACTIVITIES — TITLES

WYSZCZEGÓLNIENIE	2010	2015	2019	2020	SPECIFICATION
	liczba tytułów number of titles				
Książki i broszury	1129	1359	1261	986	Books and brochures
Wydawnictwa naukowe	670	614	644	472	Scientific publications
Podręczniki dla szkół wyższych	41	23	32	30	University textbooks
Wydawnictwa zawodowe	28	43	48	28	Professional publications
Podręczniki szkolne	–	27	20	4	School textbooks
Wydawnictwa popularne	164	447	339	301	Popular science
Literatura piękna	226	192	142	118	Belles-lettres
w tym dla dzieci i młodzieży	25	13	36	33	of which for children and youth
Gazety i czasopisma	284	302	287	272	Newspapers and magazines

Źródło: dane Biblioteki Narodowej.
Source: data of the National Library.

WYKRES 1 (41). **KORZYSTAJĄCY Z INSTYTUCJI KULTURY NA 1000 LUDNOŚCI**
CHART 1 (41). **PERSONS USING CULTURAL INSTITUTIONS PER 1000 POPULATION**



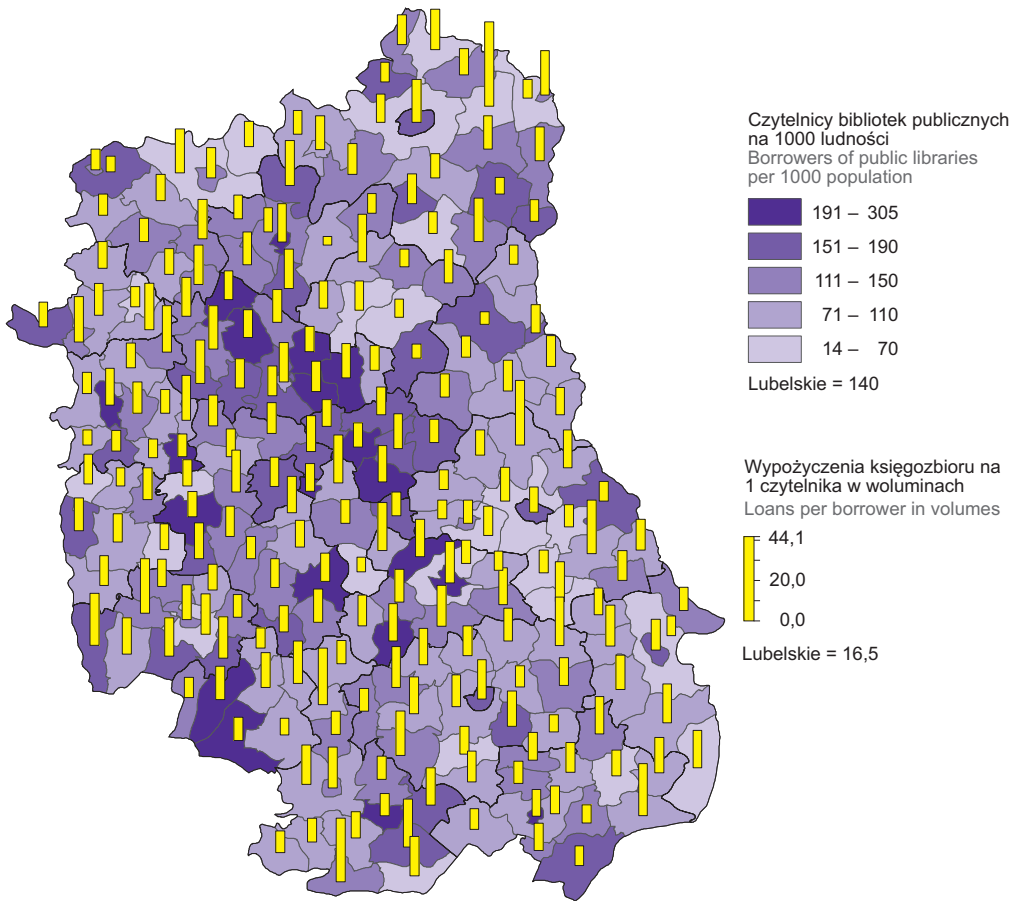
TABL. 2 (76). **BIBLIOTEKI PUBLICZNE (z filiami)**
PUBLIC LIBRARIES (with branches)

WYSZCZEGÓLNIENIE	2010	2015	2019	2020	SPECIFICATION
Biblioteki (stan w dniu 31 grudnia)	597	583	574	571	Libraries (as of 31 December)
w tym na wsi	461	440	425	422	of which in rural areas
Punkty biblioteczne (stan w dniu 31 grudnia)	163	174	153	138	Library service points (as of 31 December)
w tym na wsi	137	127	109	100	of which in rural areas
Księgozbiór (stan w dniu 31 grudnia)	6321,7	6240,4	6388,0	6391,9	Collection (as of 31 December)
w tys. wol.	3448,2	3198,0	3188,3	3191,2	in thousand volumes
w tym na wsi	153,4	146,1	133,5	114,8	of which in rural areas
Czytelnicy ^a w tys.	381,6	379,0	353,6	293,9	Borrowers ^a in thousands
w tym na wsi	153,4	146,1	133,5	114,8	of which in rural areas
Wypożyczenia ^{ab} :					Loans ^{ab} :
w tys. wol.	7482,9	7227,5	6390,6	4840,1	in thousand volumes
w tym na wsi	3107,0	2799,8	2348,8	1834,9	of which in rural areas
na 1 czytelnika w wol.	19,6	19,1	18,1	16,5	per borrower in volumes
w tym na wsi	20,3	19,2	17,6	16,0	of which in rural areas

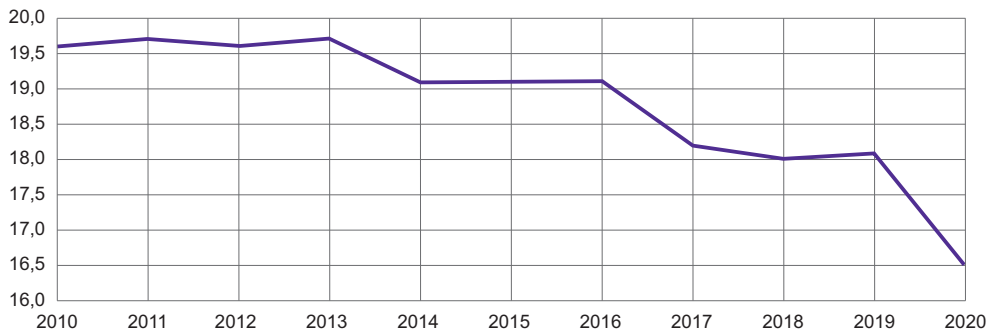
a Łącznie z punktami bibliotecznymi, dane za lata 2015–2020 przyporządkowano w podziale na miasta i wieś według siedziby jednostki macierzystej. b W 2010 r. bez wypożyczeń międzybibliotecznych.

a Including library service points, data for 2015–2020 were assigned with division into urban areas and rural areas according to the location of the main unit. b In 2010 excluding interlibrary loans.

MAPA 1 (28). **BIBLIOTEKI PUBLICZNE W 2020 R.**
 MAP 1 (28). **PUBLIC LIBRARIES IN 2020**



Wypożyczenia księgozbioru na 1 czytelnika w woluminach
 Loans per borrower in volumes



TABL. 3. (77). **MUZEA**
MUSEUMS

WYSZCZEGÓLNIENIE	2010	2015	2019	2020 ^a	SPECIFICATION
Muzea i oddziały muzealne ^b	45	53	51	57	Museums with branches ^b
Muzealia ^b w tys. szt	419,5	433,2	345,0	334,0	Museum exhibits ^b in thousand pcs
Wystawy czasowe:	202	229	257	186	Temporary exhibitions:
własne ^c	137	160	191	121	own ^c
wypożyczone ^{de}	65	69	27	23	borrowed ^{de}
współorganizowane	.	–	39	42	co-organized
Zwiedzający muzea i wystawy w tys.	948,0	1131,9	1217,9	562,6	Museum and exhibition visitors in thousands
w tym młodzież szkolna ^f	316,1	306,1	252,3	26,3	of which primary and secondary school students ^f

a Od 2020 r. do muzeów zaliczane są wyłącznie muzea działające w oparciu o uzgodniony z ministrem właściwym do spraw kultury i ochrony dziedzictwa narodowego statut bądź regulamin, zgodnie z art. 6 ustawy z dnia 21 listopada 1996 r. o muzeach. b Stan w dniu 31 grudnia. c W kraju. d Krajowe i z zagranicy. e Do 2019 r. wystawy obce. f Zwiedzająca muzea w zorganizowanych grupach.

a Starting from 2020, museums include only museums operating on the basis of a statute or regulation agreed with the minister responsible for culture and protection of national heritage, pursuant to Art. 6 of the Act of 21 November 1996 on museums. b As of 31 December. c In Poland. d Domestic and foreign. e Until 2019 external exhibitions. f Visiting museums in organised groups.

TABL. 4. (78). **TEATRY, INSTYTUCJE MUZYCZNE, PRZEDSIĘBIORSTWA ESTRADOWE**
THEATRES, MUSIC INSTITUTIONS, ENTERTAINMENT ENTERPRISES

WYSZCZEGÓLNIENIE	Institucje ^a Institutions ^a	Miejsca na widowni w stałej sali ^a Seats in fixed halls ^a	Przedstawienia i koncerty ^b Performances and concerts ^b	Widzowie i słuchacze ^b w tys. Audience ^b in thousands	SPECIFICATION	
Teatry i instytucje muzyczne	2010	6	1734	940	234,1	Theatres and music institutions
	2015	9	2011	1127	224,1	
	2019	8	1938	1073	247,1	
	2020	8	1938	444	69,6	
Teatry						Theatres
dramatyczne	4	716	157	22,7		dramatic
lalkowe	1	180	86	8,7		puppet
Teatry muzyczne	1	318	37	13,9		Music theatres
Filharmonie	1	554	127	18,8		Philharmonic halls
Orkiestry symfoniczne i kameralne, chóry	1	170	35	4,6		Symphonic and chamber orchestras, choirs
Zespoły pieśni i tańca	–	–	2	1,0		Song and dance ensembles
Przedsiębiorstwa estradowe	2010	–	.	14	4,4	Entertainment enterprises
	2015	1	.	89	21,0	
	2019	2	225	172	42,0	
	2020	2	225	60	6,2	

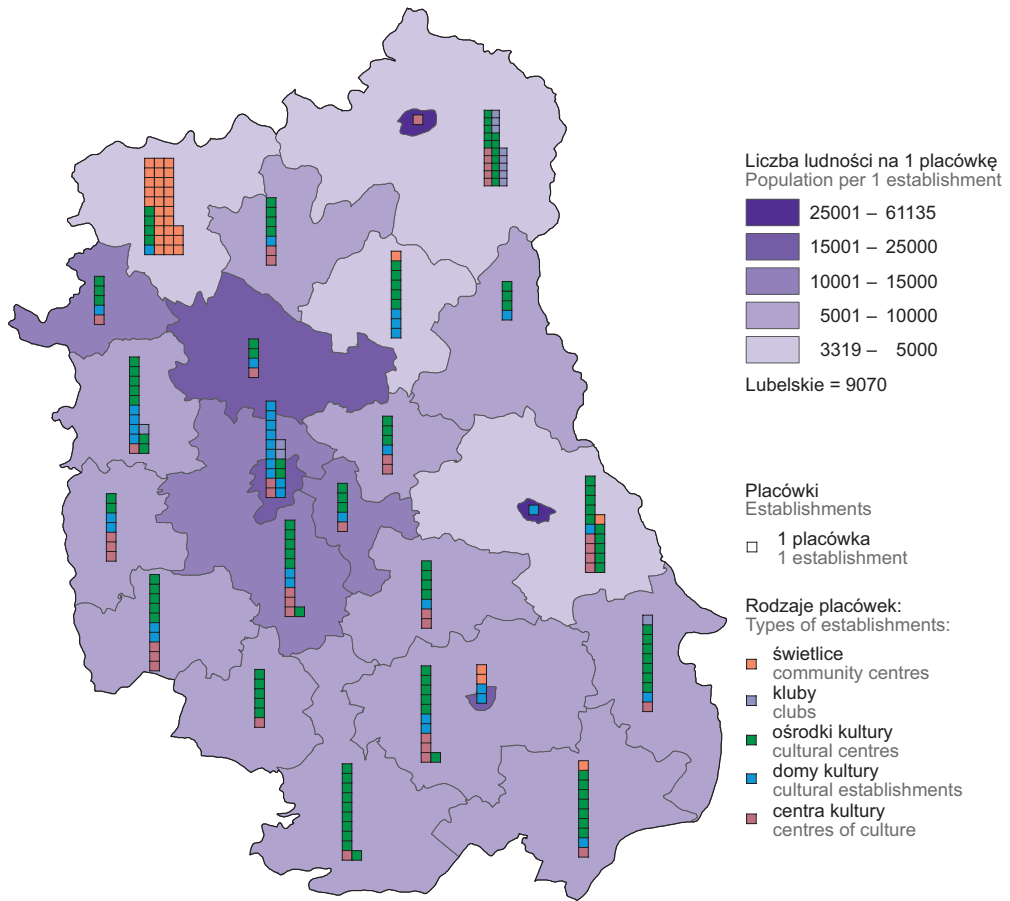
a Stan w dniu 31 grudnia. b Dane dotyczą działalności prowadzonej na terenie województwa, łącznie z imprezami organizowanymi w plenerze. a As of 31 December. b Data concern activity performed in voivodship area, including outdoor events.

TABL. 5 (79). **KINA STAŁE**
INDOOR CINEMAS

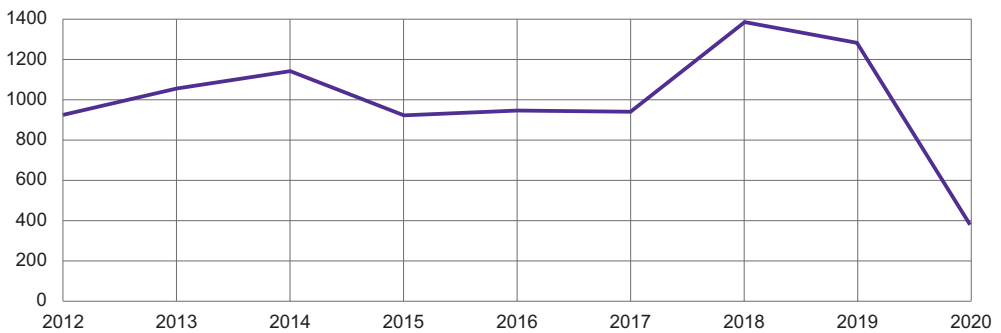
WYSZCZEGÓLNIENIE	2010	2015	2019	2020	SPECIFICATION
Kina (stan w dniu 31 grudnia)	29	30	33 ^a	31 ^a	Cinemas (as of 31 December)
w tym multiplexy	1	3	3	3	of which multiplexes
Miejsca na widowni (stan w dniu 31 grudnia)	9,8	11,5	11,6	11,2	Seats (as of 31 December)
w tym multiplexy	1,5	4,4	4,4	4,4	of which multiplexes
Seanse	26,4	62,3	76,5	40,8	Screenings
w tym multiplexy	16,3	33,5	43,5	23,1	of which multiplexes
na 1 kino	910	2077	2319	1316	per cinema
Widzowie	1105,5	1555,6	2255,0	742,3	Audience
w tym multiplexy	752,3	794,0	1083,2	356,6	of which multiplexes
na 1 kino	38119	51855	68334	23944	per cinema
na 1 seans	42	25	29	18	per screening

a W tym 2 miniplexy.
a Of which 2 miniplexes.

MAPA 2 (29). **PLACÓWKI KULTURY W 2020 R.**
 MAP 2 (29). **CULTURE CENTRES IN 2020**



Liczba uczestników imprez na 1000 ludności
 Number of event participants per 1000 population



Turystyka Tourism

TABL. 6 (80). **BAZA NOCLEGOWA TURYSTYKI^a**
TOURIST ACCOMMODATION ESTABLISHMENTS^a

WYSZCZEGÓLNIENIE	2010	2015	2019	2020	SPECIFICATION
Obiekty (stan w dniu 31 lipca)	322	369	478	429	Establishments (as of 31 July)
w tym całoroczne	199	240	318	300	of which open all year
Obiekty hotelowe	117	149	192	189	Hotels and similar establishments
hotele	49	89	127	126	hotels
motele	9	4	4	4	motels
pensjonaty	11	15	14	14	boarding houses
inne obiekty hotelowe	48	41	47	45	other hotel establishments
Pozostałe obiekty	205	220	286	240	Other establishments
schroniska ^b	38	35	35	25	shelters ^b
kempingi	4	2	5	4	camping sites
ośrodki wczasowe	56	32	36	29	holiday centres
ośrodki szkoleniowo-wypoczynkowe	28	23	25	23	training-recreational centres
zespoły domków turystycznych	16	15	21	21	complexes of tourist cottages
hostele	–	3	9	9	hostels
pokoje gościnne	.	41	86	74	rooms for rent
kwatery agroturystyczne	.	30	30	24	agrotourism lodgings
inne obiekty	63	39	39	31	miscellaneous establishments
Miejsca noclegowe (stan w dniu 31 lipca)	20307	21848	27953	25207	Bed places (as of 31 July)
w tym całoroczne	12140	14710	19331	18215	of which open all year
Obiekty hotelowe	6940	8634	12181	12020	Hotels and similar establishments
hotele	3667	5875	9450	9351	hotels
motele	379	128	167	162	motels
pensjonaty	456	634	572	579	boarding houses
inne obiekty hotelowe	2438	1997	1992	1928	other hotel establishments
Pozostałe obiekty	13367	13214	15772	13187	Other facilities
schroniska ^b	1493	1732	1983	1294	shelters ^b
kempingi	355	310	495	285	camping sites
ośrodki wczasowe	3691	2852	3360	2920	holiday centres
ośrodki szkoleniowo-wypoczynkowe	1605	1674	1640	1635	training-recreational centres
zespoły domków turystycznych ^c	1005	728	976	1072	complexes of tourist cottages ^c
hostele	–	70	364	364	hostels
pokoje gościnne	.	834	1790	1424	rooms for rent
kwatery agroturystyczne	.	446	457	398	agrotourism lodgings
inne obiekty	5218	4568	4707	3795	miscellaneous establishments
Korzystający z noclegów	665609	794409	1146123	628256	Tourists accommodated
w tym turyści zagraniczni	89940	112055	129875	33364	of which foreign tourists
Obiekty hotelowe	450397	586432	902088	495641	Hotels and similar establishments
hotele	306628	466582	778628	430178	hotels
motele	16696	5363	4774	2593	motels
pensjonaty	16364	28670	31706	19369	boarding houses
inne obiekty hotelowe	110709	85817	86980	43501	other hotel establishments
Pozostałe obiekty	215212	207977	244035	132615	Other establishments
schroniska ^b	24558	18581	16187	5290	shelters ^b
kempingi	5466	2642	5809	5344	camping sites
ośrodki wczasowe	29288	28906	30048	21673	holiday centres
ośrodki szkoleniowo-wypoczynkowe	49026	47740	42152	16701	training-recreational centres
zespoły domków turystycznych ^c	15863	10881	16034	17114	complexes of tourist cottages ^c
hostele	–	420	13434	4650	hostels
pokoje gościnne	.	23583	41009	23603	rooms for rent
kwatery agroturystyczne	.	3787	4189	3036	agrotourism lodgings
inne obiekty	88993	70923	74385	35204	miscellaneous establishments

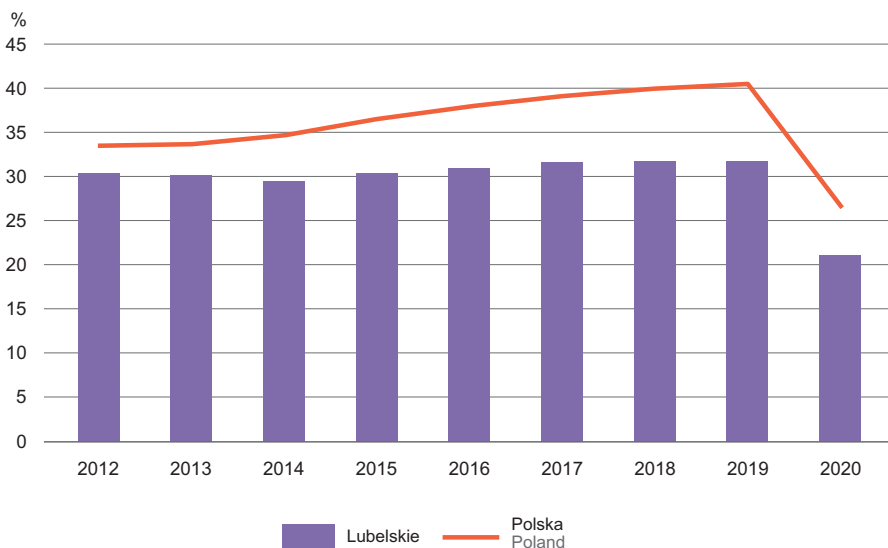
a W 2010 r. bez pokoi gościnnych i kwater agroturystycznych; w latach 2015–2020 dotyczy obiektów posiadających 10 i więcej miejsc noclegowych. Dane za lata 2019 i 2020 opracowano z uwzględnieniem imputacji dla jednostek, które odmówiły udziału w badaniu. b Łącznie ze schroniskami młodzieżowymi i szkolnymi schroniskami młodzieżowymi. c Łącznie z miejscami kempingowymi, jeśli występują na terenie zespołu. a In 2010 excluding rooms for rent and agrotourism lodgings; in 2015–2020 concern establishments possessing 10 and more bed places. Data for 2019 and 2020 were compiled with consideration imputation for units, which refused to participate in the survey. b Including youth hostels and school youth hostels. c Including camping sites if they exist in the territory of the complexes of tourist cottages.

TABL. 6 (80). **BAZA NOCLEGOWA TURYSTYKI^a (dok.)**
TOURIST ACCOMMODATION ESTABLISHMENTS^a (cont.)

WYSZCZEGÓLNIENIE	2010	2015	2019	2020	SPECIFICATION
Udzielone noclegi	1612094	1711623	2380987	1397231	Nights spent (overnight stays)
w tym turystom zagranicznym	128884	171369	220551	65110	of which by foreign tourists
Obiekty hotelowe	672373	879861	1381947	831648	Hotels and similar establishments
hotele	425466	668329	1156502	697851	hotels
motele	24911	9134	6595	4255	motels
pensjonaty	27706	53700	65397	40688	boarding houses
inne obiekty hotelowe	194290	148698	153453	88854	other hotel establishments
Pozostałe obiekty	939721	831762	999040	565583	Other establishments
schroniska ^b	56110	42383	40799	18895	shelters ^b
kempingi	8723	4104	8683	7736	camping sites
ośrodki wczasowe	148831	116864	114768	95306	holiday centres
ośrodki szkoleniowo-wypoczynkowe	119196	106846	122733	60607	training-recreational centres
zespoły domków turystycznych ^c	51660	36702	45286	45938	complexes of tourist cottages ^c
hostele	–	1477	29970	13238	hostels
pokoje gościnne	.	43399	91799	61324	rooms for rent
kwatery agroturystyczne	.	13758	20663	14809	agrotourism lodgings
inne obiekty	549408	465133	522700	247730	miscellaneous establishments

a W 2010 r. bez pokoi gościnnych i kwater agroturystycznych; w latach 2015–2020 dotyczy obiektów posiadających 10 i więcej miejsc noclegowych. Dane za lata 2019 i 2020 opracowano z uwzględnieniem imputacji dla jednostek, które odmówiły udziału w badaniu. b Łącznie ze schroniskami młodzieżowymi i szkolnymi schroniskami młodzieżowymi. c Łącznie z miejscami kempingowymi, jeśli występują na terenie zespołu. a In 2010 excluding rooms for rent and agrotourism lodgings; in 2015–2020 concerns establishments with 10 and more bed places. Data for 2019 and 2020 were compiled considering imputation for units, which refused to participate in the survey. b Including youth hostels and school youth hostels. c Including camping sites if they exist in the territory of the complexes of tourist cottages.

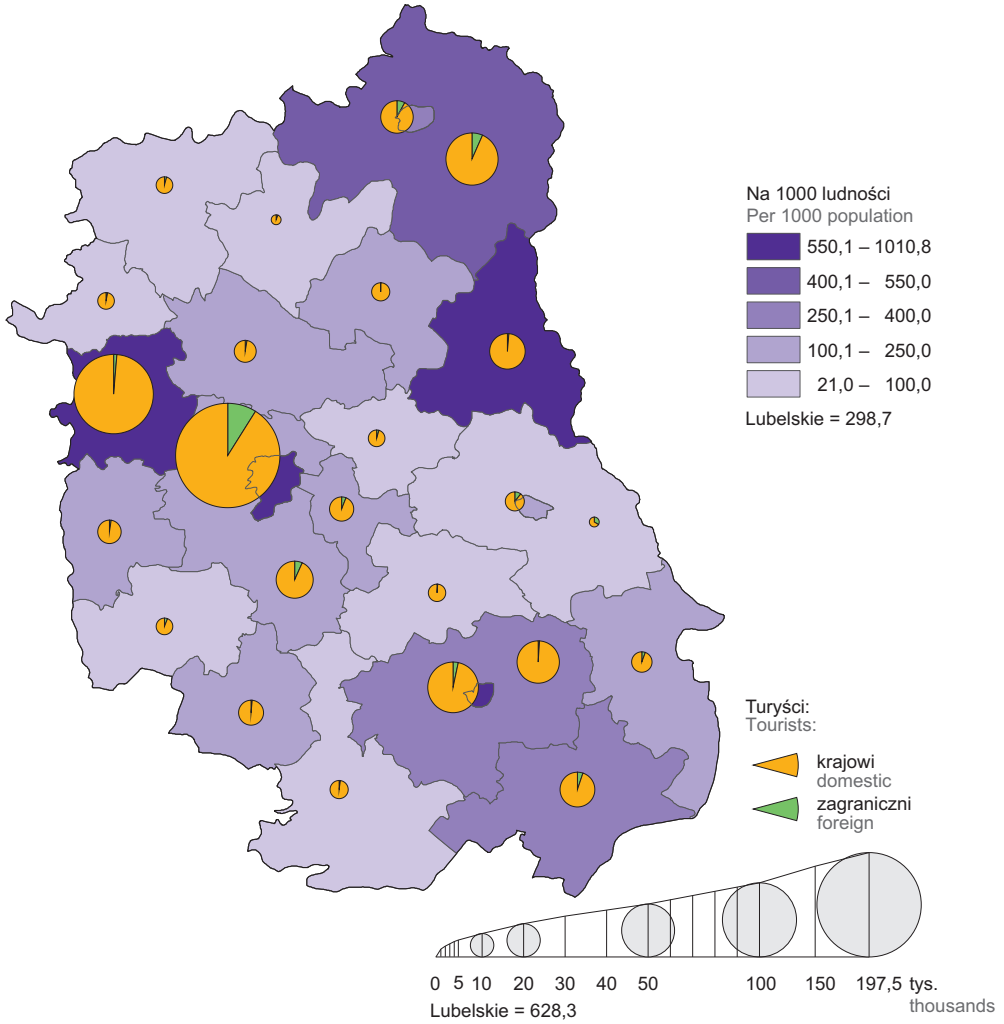
WYKRES 2 (42). **STOPIEŃ WYKORZYSTANIA MIEJSC NOCLEGOWYCH^a**
CHART 2 (42). **OCCUPANCY RATE OF BED PLACES^a**



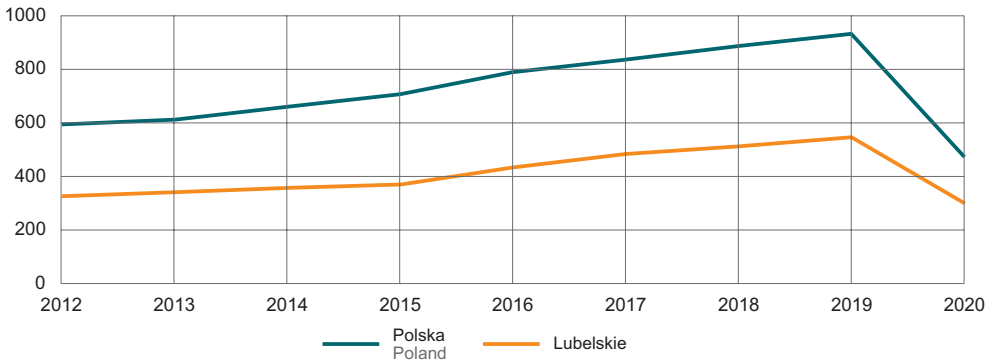
a Dotyczy obiektów posiadających 10 i więcej miejsc noclegowych.
a Concerns establishments with 10 and more bed places.

MAPA 3 (30).
MAP 3 (30).

WYKORZYSTANIE BAZY NOCLEGOWEJ TURYSTYKI W 2020 R.
OCCUPANCY OF TOURIST ACCOMMODATION ESTABLISHMENTS IN 2020



Turyści korzystający z noclegów na 1000 ludności
Tourists accommodated per 1000 population



Sport
Sport

TABL. 7 (81). **ORGANIZACJE KULTURY FIZYCZNEJ I KLUBY SPORTOWE**
Stan w dniu 31 grudnia
PHYSICAL EDUCATION ORGANIZATIONS AND SPORTS CLUBS
As of 31 December

WYSZCZEGÓLNIENIE	2010	2014	2018	2020	SPECIFICATION
ORGANIZACJE KULTURY FIZYCZNEJ PHYSICAL EDUCATION ORGANIZATIONS					
Jednostki organizacyjne	126	83	61	54	Organizational units
Członkowie	10344	8017	5959	4767	Members
Ćwiczący ^a	10454	9556	9512	5864	Persons practising sports ^a
KLUBY SPORTOWE SPORTS CLUBS					
Jednostki organizacyjne	787	739	824	673	Organizational units
Członkowie	50308	48401	60337	48156	Members
Ćwiczący	49270	46144	57883	46086	Persons practising sports
mężczyźni	35714	33632	43154	35535	males
kobiety	13556	12512	14729	10551	females
w tym w wieku do 18 lat	37519	34414	43243	33298	of which aged up to 18 years
Sekcje sportowe	1809	1492	1552	1153	Sports sections
Trenerzy	572	629	1345	1190	Coaches
Instruktorzy sportowi	1439	1444	1258	937	Sports instructors
Inne osoby prowadzące zajęcia sportowe	648	524	561	498	Other persons running sports classes

^a Dane szacunkowe.

U w a g a. Dane dotyczące klubów sportowych na podstawie badania cyklicznego przeprowadzanego co dwa lata. Dane za 2018 r. i 2020 r. opracowano wykorzystując estymację bezpośrednią z uwzględnieniem imputacji dla jednostek, które odmówiły udziału w badaniu.

^a Estimated data.

N o t e. Data on sports clubs on the basis of periodic surveys conducted every two years. Data for 2018 and 2020 were compiled using direct estimation including imputation for units which refused to participate in the survey.

TABL. 8 (82). **WYBRANE DZIEDZINY I RODZAJE SPORTÓW W KLUBACH SPORTOWYCH W 2020 R.**
Stan w dniu 31 grudnia
SELECTED SPORTS FIELDS AND KINDS OF SPORTS IN SPORTS CLUBS IN 2020
As of 31 December

DZIEDZINY I RODZAJE SPORTÓW	Sekcje Sections	Ćwiczący Persons practising sports			Trenerzy Coaches	Instruktorzy sportowi Sports instructors	SPORTS FIELDS AND KINDS OF SPORTS
		ogółem total	z liczby ogółem of total				
			kobiety females	juniorzy i juniorki juniors			
Akrobatyka ^a	3	146	80	125	4	2	Acrobatics ^a
Badminton	14	368	159	266	9	9	Badminton
Boks	14	399	72	274	11	14	Boxing
Gimnastyka artystyczna	1	10	10	10	–	1	Rhythmic gymnastics
Gimnastyka sportowa	3	59	49	59	1	1	Artistic gymnastics
Hokej na lodzie	2	126	22	87	2	4	Ice hockey
Jeździectwo ^a	2	61	54	–	–	7	Equestrian sports ^a
Judo	7	307	75	297	14	2	Judo
Kajakarstwo klasyczne	2	71	24	55	1	3	Classic canoeing
Karate ^a	29	2054	683	1768	31	34	Karate ^a
Kick-boxing	12	402	150	316	10	16	Kick-boxing
Kolarstwo szosowe	4	104	13	55	1	7	Road cycling
Koszykówka	46	1511	352	1426	38	32	Basketball
Lekkoatletyka	51	1623	739	1273	24	45	Athletics
Łucznictwo	2	38	15	21	2	–	Archery
Narciarstwo alpejskie	4	173	66	162	–	15	Alpine skiing
Narciarstwo klasyczne	4	231	119	194	7	8	Nordic skiing

^a Dziedzina sportu (obejmuje kilka pokrewnych rodzajów sportu).

^a A sports field (consists of a number of related kinds of sports).

TABL. 8 (82). WYBRANE DZIEDZINY I RODZAJE SPORTÓW W KLUBACH SPORTOWYCH W 2020 R. (dok.)
 Stan w dniu 31 grudnia
 SELECTED SPORTS FIELDS AND KINDS OF SPORTS IN SPORTS CLUBS IN 2020 (cont.)
 As of 31 December

DZIEDZINY I RODZAJE SPORTÓW	Sekcje Sections	Ćwiczący Persons practising sports			Trenerzy Coaches	Instruktorzy sportowi Sports instructors	SPORTS FIELDS AND KINDS OF SPORTS
		ogółem total	z liczby ogółem of total				
			kobiety females	juniorzy i juniorki juniors			
Piłka nożna	374	21302	1745	15879	739	186	Football
Piłka nożna halowa (futsal)	20	366	92	233	5	11	Indoor football
Piłka ręczna	53	1754	733	1638	51	39	Handball
Piłka siatkowa	143	3831	1958	3173	68	70	Volleyball
Pływanie	39	1915	893	1804	27	63	Swimming
Podnoszenie ciężarów	10	153	56	125	8	7	Weightlifting
Rugby	5	343	70	277	17	–	Rugby
Sport lotniczy ^a	26	1675	140	292	1	87	Air sport ^a
Sport motorowy ^a	3	79	16	18	3	4	Motorsport ^a
Strzelectwo sportowe ^a	23	1420	114	95	11	69	Sport shooting ^a
Szachy	20	844	255	674	4	20	Chess
Tenis	15	637	256	417	7	26	Tennis
Tenis stołowy	78	1622	468	1147	13	60	Table tennis
Zapasy styl klasyczny	9	288	55	254	11	11	Greco-Roman wrestling
Zapasy styl wolny	10	425	165	262	9	11	Freestyle wrestling
Żeglarstwo ^a	2	53	13	40	–	8	Sailing ^a

a Dziedzina sportu (obejmuje kilka pokrewnych rodzajów sportu).
 a A sports field (consists of a number of related kinds of sports).

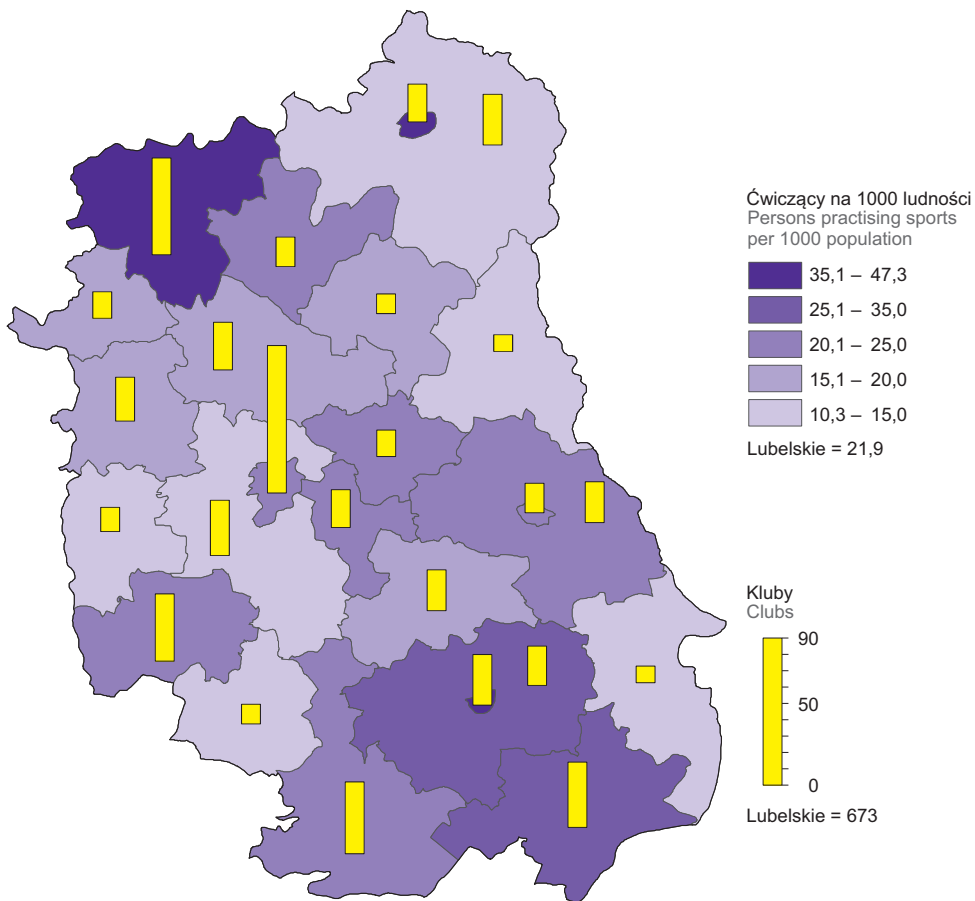
TABL. 9 (83). WYBRANE OBIEKTY SPORTOWE^a W 2018 R.
 Stan w dniu 31 grudnia
 SELECTED SPORTS FACILITIES^a IN 2018
 As of 31 December

WYSZCZEGÓLNIENIE	Ogółem Total	W tym dostosowane do potrzeb niepełnosprawnych osób ćwiczących Of which adapted to the needs of disabled persons practising sports	SPECIFICATION
Stadiony ogółem^b	122	47	Stadiums total^b
w tym piłkarskie	67	24	of which football
Boiska do gier wielkich ^c	266	83	Fields for big games ^c
w tym piłkarskie	265	83	of which football
Boiska do gier małych ^c	160	34	Fields for small games ^c
w tym:			of which:
koszykówki	39	10	basketball
piłki ręcznej	16	4	handball
piłki siatkowej	55	10	volleyball
Boiska uniwersalne (wielozadaniowe)	131	65	Universal and multipurpose sports fields
Korty tenisowe	67	24	Tennis courts
Hale sportowe	30	18	Sports halls
Sale gimnastyczne ^d	69	32	Gyms ^d
Pływalnie	30	14	Swimming pools
Tory sportowe	2	1	Sports tracks
Lodowiska sztucznie mrożone	7	–	Ice skating rinks

a Bez obiektów przyszkolnych. b Łącznie z deklarowanymi obiektami niespełniającymi wymogów przewidzianych dla stadionów, np. widowni.
 c Łącznie z obiektami niepełnowymiarowymi. d Łącznie z salami pomocniczymi.

a Excluding schools facilities. b Including declared facilities not satisfying the requirements for stadiums, e.g. the seating. c Including non-full-size facilities. d Including auxiliary gyms.

MAPA 4 (31). **KLUBY SPORTOWE W 2020 R.**
 MAP 4 (31). **SPORTS CLUBS IN 2020**



Ćwiczący w klubach sportowych według płci
 Persons practising sports in sports clubs by sex

