

Dział VIII. Edukacja i wychowanie
Chapter VIII. Education

TABL. 1 (57). EDUKACJA WEDŁUG SZCZEBLI KSZTAŁCENIA
EDUCATION BY LEVELS

WYSZCZEGÓLNIENIE	2010/11	2015/16	2018/19	2019/20	SPECIFICATION
WYCHOWANIE PRZEDSZKOLNE ^a		PRE-PRIMARY EDUCATION ^a			
Placówki	1321	1350	1386	1390	Establishments
w tym na wsi	962	947	899	899	of which in rural areas
w tym:					of which:
Przedszkola	414	540	590	600	Nursery schools
w tym specjalne	7	17	21	20	of which special
w tym na wsi	143	203	208	215	of which in rural areas
Oddziały przedszkolne w szkołach podstawowych	805	688	962	685	Pre-primary sections in primary schools
SZKOŁY		SCHOOLS			
Szkoły:					Schools:
podstawowe	1055	971	978	965	primary
w tym na wsi	875	779	747	737	of which in rural areas
gimnazja	467	476	134	.	lower secondary
specjalne przysposabiające do pracy	24	27	29	32	special job-training
branżowe I stopnia ^b	107	94	88 ^c	89	stage I sectoral vocational ^b
licea ogólnokształcące ^d	209	143	130	138	general secondary ^d
technika ^e	168	144	136	137	technical secondary ^e
artystyczne ogólnokształcące	6	6	6	5	general art
policealne	171	149	115	95	post-secondary
dla dorosłych	166	105	74	58	for adults
podstawowe	-	-	-	1	primary
gimnazja	4	5	1	.	lower secondary
licea ogólnokształcące ^d	122	100	73	58	general secondary ^d
technika ^e	40	.	.	.	technical secondary ^e
Uczelnie	28 ^k	18	17	16	Higher education institutions
NAUCZYCIELE ^f		TEACHERS ^f			
Szkoły:					Schools:
podstawowe	11314	11330	15016	15744	primary
w tym na wsi	7021	6522	8200	8507	of which in rural areas
gimnazja	6558	5827	1976	.	lower secondary
branżowe I stopnia ^g	1057	915	871 ^e	990	stage I sectoral vocational ^g
licea ogólnokształcące ^d	3713	2675	2442	2932	general secondary ^d
technika ^h	3275	3353	3385	3783	technical secondary ^h
policealne	654	590	418	258	post-secondary
Uczelnie	6544 ^k	6374	6115	5972	Higher education institutions
DZIECI, UCZNIOWIE I STUDENCI		CHILDREN, PUPILS AND STUDENTS			
Wychowanie przedszkolne ⁱ :					Pre-primary education ⁱ :
dzieci	17204	21132	19602	18220	children
w tym w przedszkolach	8390	13214	10467	9617	of which in nursery schools
Szkoły:					Schools:
podstawowe	127790	135232	162088	162098	primary
w tym na wsi	68680	68990	78251	77545	of which in rural areas
gimnazja	75277	62123	20064	.	lower secondary
specjalne przysposabiające do pracy	594	615	622	726	special job-training
branżowe I stopnia ^b	10991	8182	7089 ^c	8707	stage I sectoral vocational ^b
licea ogólnokształcące ^d	49367	33976	20165	39814	general secondary ^d
technika ^e	31520	310505	30782	38522	technical secondary ^e
artystyczne ogólnokształcące	790	681	697	711	general art
policealne	20769	17407	13743	11445	post-secondary
dla dorosłych	10916	8116	5341	4663	for adults
podstawowe	-	-	-	3	primary
gimnazja	139	199	38	.	lower secondary
licea ogólnokształcące ^d	8698	7917	5303	4663	general secondary ^d
technika ^e	1886	.	.	.	technical secondary ^e
Uczelnie	99658 ^k	77562	68819	68550	Higher education institutions

a Obejmuje przedszkola, oddziały przedszkolne w szkołach podstawowych, zespoły wychowania przedszkolnego i punkty przedszkolne. b W latach szkolnych 2010/11 i 2015/16 zasadnicze szkoły zawodowe. c Z oddziałami zasadniczych szkół zawodowych. d W roku szkolnym 2010/11 łącznie z uzupełniającymi liceami ogólnokształcącymi i liceami profilowanymi. e W roku szkolnym 2010/11 łącznie z technikami uzupełniającymi. f-h łącznie ze szkołami: f – dla dorosłych; g – specjalnymi przysposabiającymi do pracy; h – artystycznymi ogólnokształcącymi dającymi uprawnienia zawodowe. i W roku szkolnym 2015/16 – w wieku 5 lat. k Bez uczelni resortu obrony narodowej.

a Includes nursery schools, pre-primary sections in primary schools, pre-primary education units and pre-primary centres. b In the 2010/11 and 2015/16 school years, basic vocational schools. c Including basic vocational school sections. d In the 2010/11 school year, including supplementary general secondary and specialised secondary schools. e In the 2010/11 school year, including supplementary technical secondary schools. f-h Including schools: f – for adults; g – special job-training schools; h – general art schools leading to professional certification. i In the 2015/16 school year – 5 years old. k Excluding higher schools of the Ministry of National Defence.

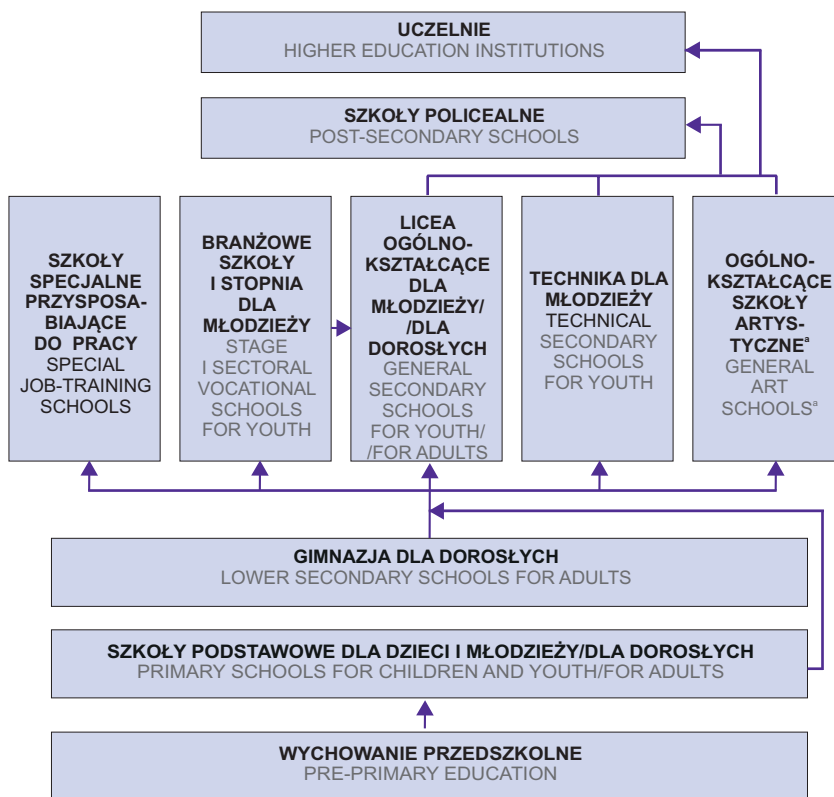
TABL. 1 (57). **EDUKACJA WEDŁUG SZCZEBLI KSZTAŁCENIA (dok.)**
EDUCATION BY LEVEL (cont.)

WYSZCZEGÓLNIENIE	2010/11	2015/16	2018/19	2019/20	SPECIFICATION
	ABSOLWENCI		GRADUATES		
Szkoły:					Schools:
podstawowe	22485	19902	19773		primary
gimnazja	25029	20886			lower secondary
specjalne przysposabiające do pracy	120	152	130		special job-training
zasadnicze zawodowe	3701	2538	2093		basic vocational
licea ogólnokształcące ^d	16805	11377	9146		general secondary ^d
technika ^e	7428	6668	6685		technical secondary ^e
artystyczne ogólnokształcące	146	118	128		general art
policealne	6230	5448	4346		post-secondary
dla dorosłych	2627	2457	1535		for adults
podstawowe	-	-	-		primary
gimnazja	57	44	25		lower secondary
licea ogólnokształcące ^d	2235	2413	1510		general secondary ^d
technika ^e	298	.	.		technical secondary ^e
Uczelnie	28602 ^k	20421	18244		Higher education institutions

d W roku szkolnym 2010/11 łącznie z uzupełniającymi liceami ogólnokształcącymi i liceami profilowanymi. e W roku szkolnym 2010/11 łącznie z technikami uzupełniającymi. k Bez uczelni resortu obrony narodowej.

d In the 2010/11 school year, including supplementary general secondary and specialised secondary schools. e In the 2010/11 school year, including supplementary technical secondary schools. k Excluding higher schools of the Ministry of National Defence.

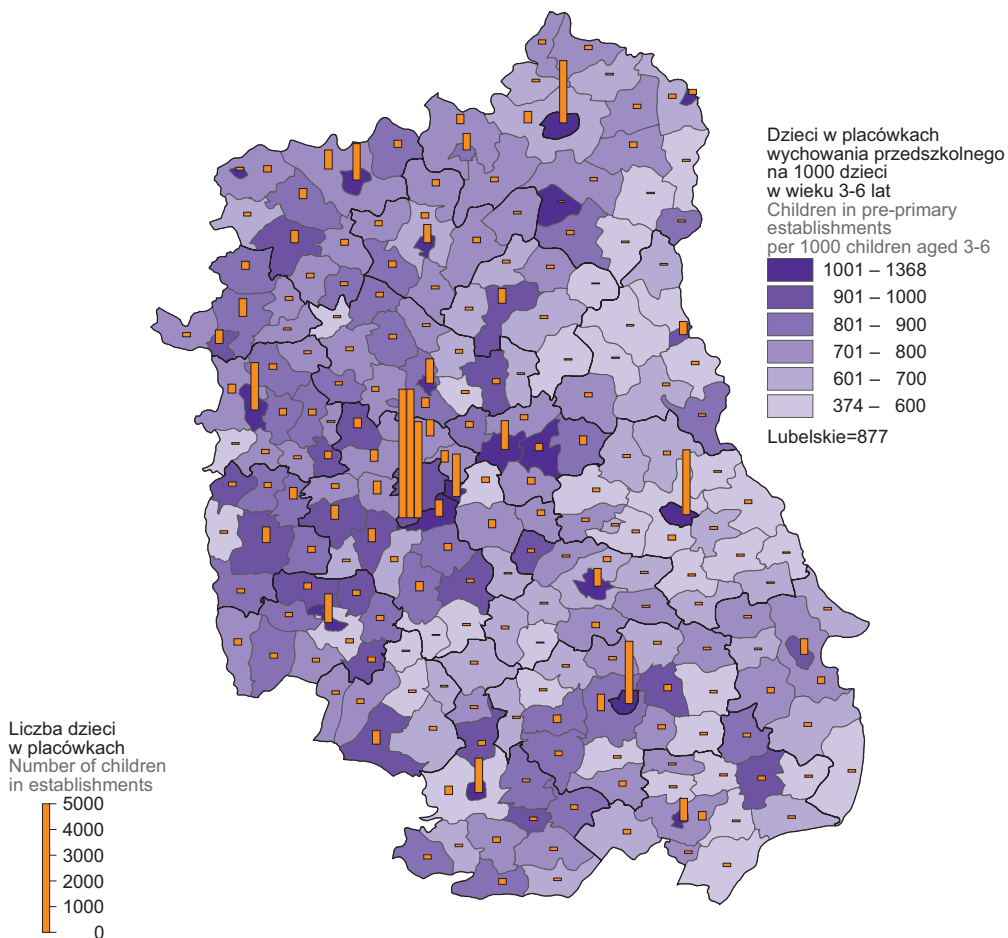
EDUKACJA WEDŁUG SZCZEBLI KSZTAŁCENIA W ROKU SZKOLNYM 2019/20
EDUCATION BY LEVELS IN THE 2019/20 SCHOOL YEAR



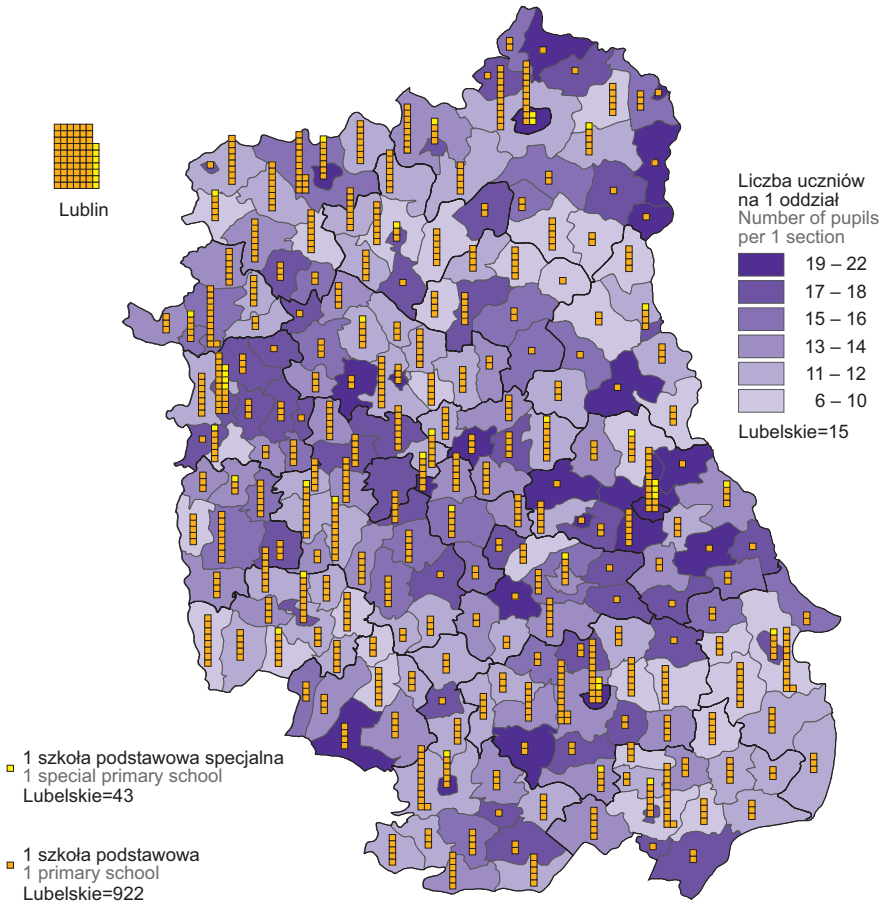
a Dające uprawnienia zawodowe.

a Leading to professional certification.

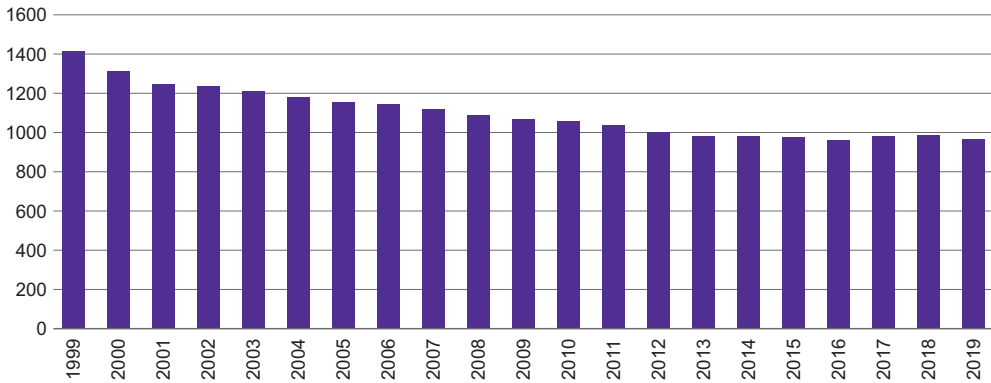
MAPA 1 (21). **WYCHOWANIE PRZEDSZKOLNE^a W ROKU SZKOLNYM 2019/20**
 MAP 1 (21). **PRE-PRIMARY EDUCATION^a IN THE 2019/20 SCHOOL YEAR**



MAPA 2 (22). SZKOŁY PODSTAWOWE DLA DZIECI I MŁODZIEŻY W ROKU SZKOLNYM 2019/20
 MAP 2 (22). PRIMARY SCHOOLS FOR CHILDREN AND YOUTH IN THE 2019/20 SCHOOL YEAR

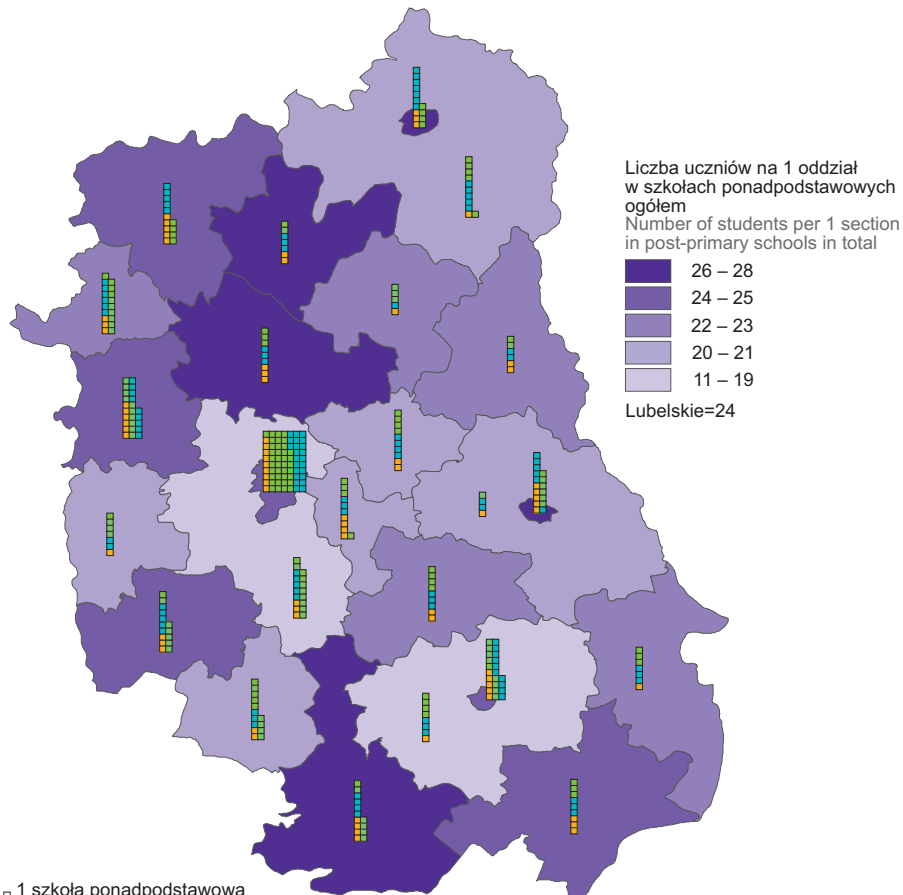


Liczba szkół podstawowych
 Number of primary schools



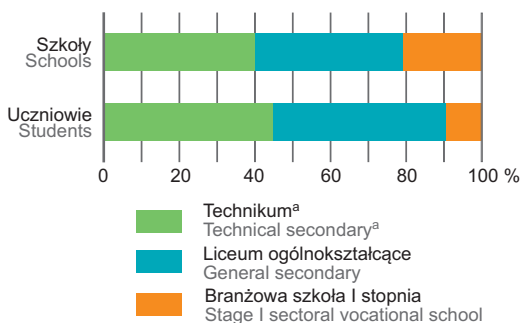
MAPA 3 (23). SZKOŁY PONADPODSTAWOWE DLA MŁODZIEŻY (BEZ SZKÓŁ SPECJALNYCH) W ROKU SZKOLNYM 2019/20

MAP 3 (23). POST-PRIMARY SCHOOLS FOR YOUTH (EXCLUDING SPECIAL SCHOOLS) IN THE 2019/20 SCHOOL YEAR



□ 1 szkoła ponadpodstawowa
1 post-primary school
Lubelskie=347

- Technikum^a
Technical secondary^a
- Liceum ogólnokształcące
General secondary
- Branżowa szkoła I stopnia
Stage I sectoral vocational school

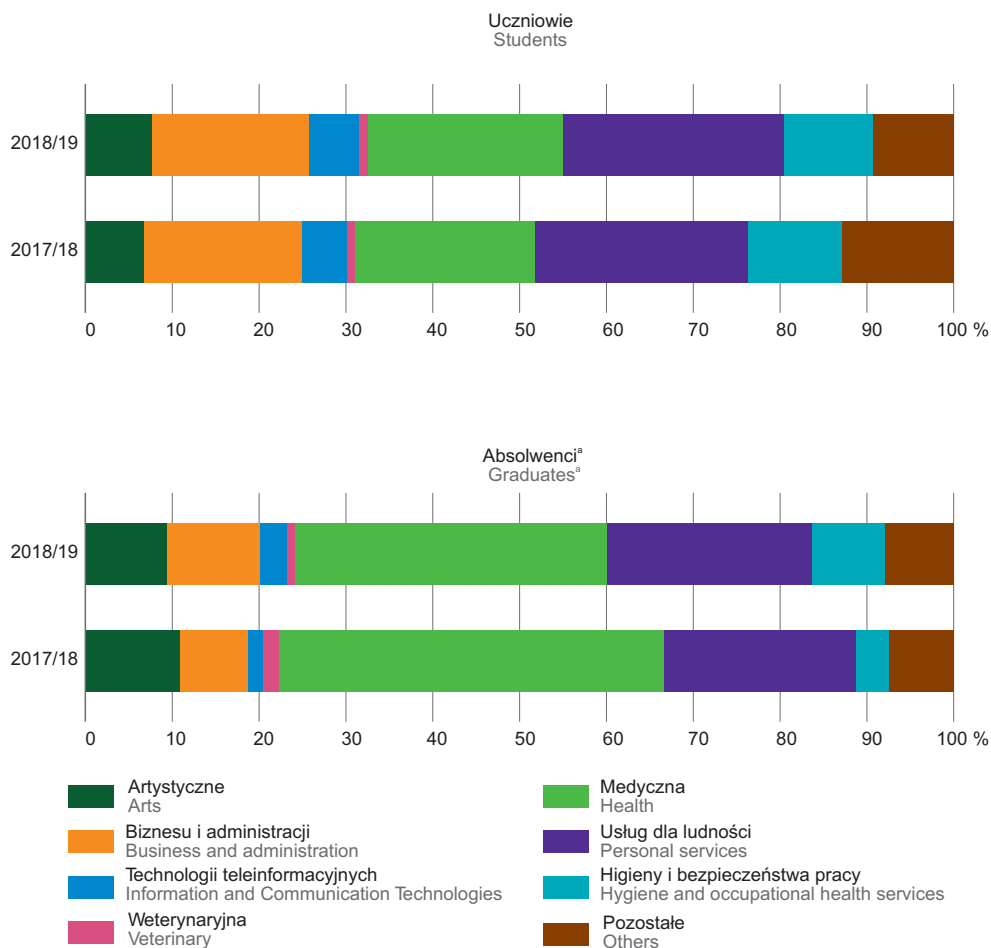


^a Łącznie z ogólnokształcącymi szkołami artystycznymi dającymi uprawnienia zawodowe.
a Including general art schools leading to professional certification.

TABL. 2 (58). **SZKOŁY POLICEALNE (bez szkół specjalnych)**
POST-SECONDARY SCHOOLS (excluding special schools)

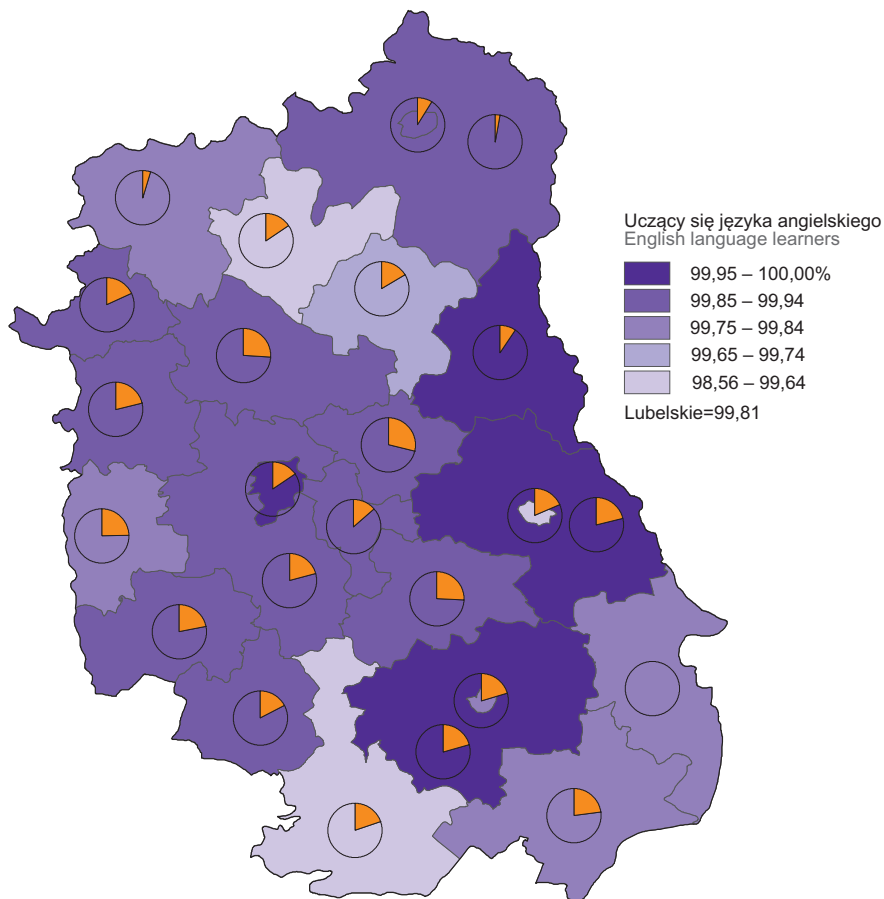
WYSZCZEGÓLNIENIE	2010/11	2015/16	2018/19	2019/20	SPECIFICATION
Szkoły	171	148	114	94	Schools
Oddziały	838	809	736	610	Sections
Uczniowie	20769	17399	13713	11422	Students
w tym kobiety	13003	12218	9842	8573	of which females
Absolwenci	6230	5448	4333	.	Graduates
w tym kobiety	4268	3999	3428	.	of which females

WYKRES 1 (42). **UCZNIOWIE I ABSOLWENCI SZKÓŁ POLICEALNYCH (bez szkół specjalnych)**
WEDŁUG PODGRUP KIERUNKÓW KSZTAŁCENIA
CHART 1 (42). **STUDENTS AND GRADUATES OF POST-SECONDARY SCHOOLS**
(excluding special schools) **BY NARROW FIELDS OF EDUCATION**



^a Dane dotyczą absolwentów, którzy zdali egzamin potwierdzający kwalifikacje zawodowe.
^a Data concern the graduates who passed examination confirming vocational qualifications.

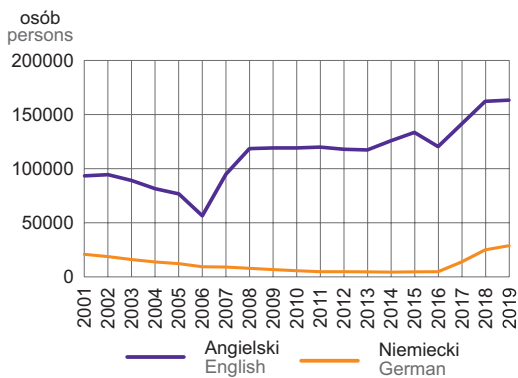
MAPA 4 (24). **UCZĄCY SIĘ JĘZYKÓW OBCYCH W SZKOŁACH PODSTAWOWYCH DLA DZIECI I MŁODZIEŻY W ROKU SZKOLNYM 2019/20**
 MAP 4 (24). **PUPILS AND STUDENTS LEARNING FOREIGN LANGUAGES IN PRIMARY SCHOOLS IN THE 2019/20 SCHOOL YEAR**



Uczący się języka niemieckiego w %
German language learners in %

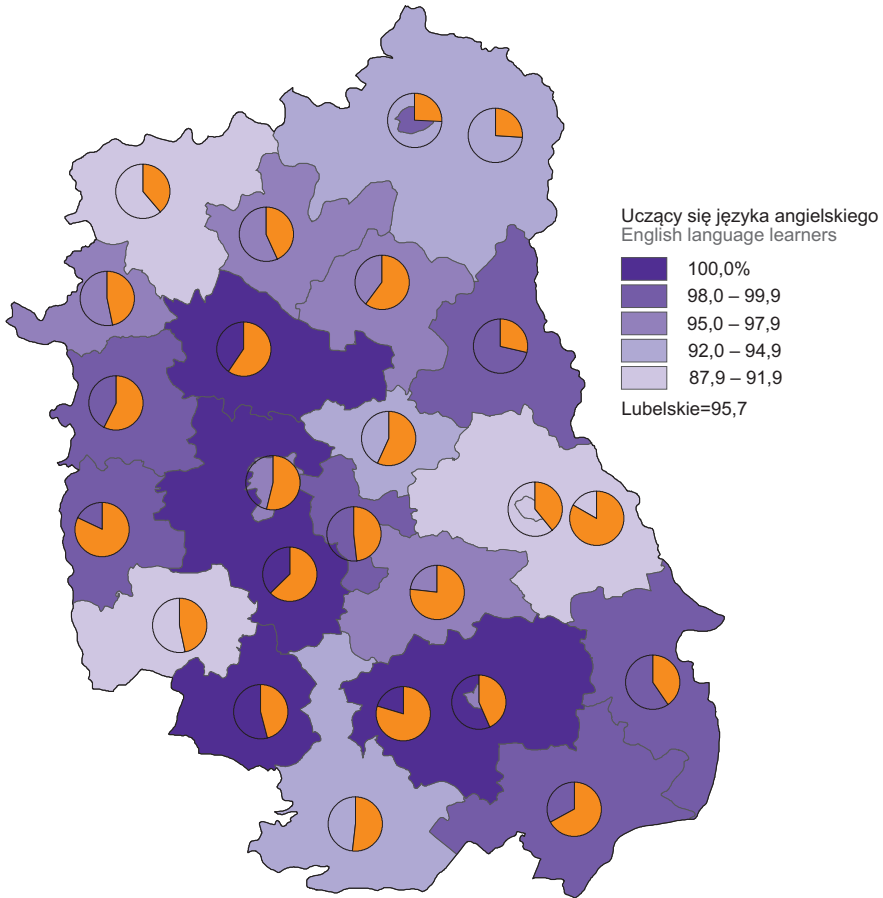
Lubelskie=17,01

W szkołach podstawowych i gimnazjach dla dzieci i młodzieży
In primary schools and lower secondary schools for children and youth



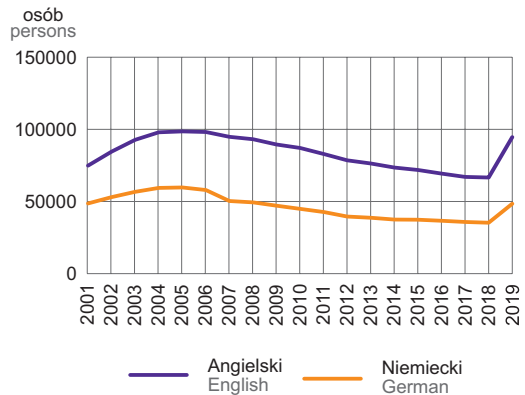
MAPA 5 (25). **UCZĄCY SIĘ JEZYKÓW OBCYCH W SZKOŁACH PONADPODSTAWOWYCH DLA MŁODZIEŻY I SZKOŁACH POLICEALNYCH W ROKU SZKOLNYM 2019/20 (bez szkół specjalnych)**

MAP 5 (25). PUPILS AND STUDENTS LEARNING FOREIGN LANGUAGES IN POST-PRIMARY SCHOOLS FOR YOUTH AND IN POST-SECONDARY SCHOOLS IN THE 2019/20 SCHOOL YEAR (excluding special schools)



Uczący się języka niemieckiego w %
German language learners in %

Lubelskie=48,8



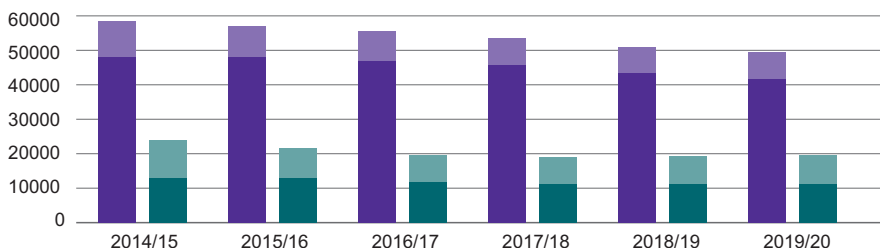
TABL. 3 (59). UCZELNIE W ROKU AKADEMICKIM 2019/20
HIGHER EDUCATION INSTITUTIONS IN THE 2019/20 ACADEMIC YEAR

WYSZCZEGÓLNIENIE	Uczelnie Higher education institutions	Nauczyciele akademicy ^a Academic teachers ^a	Studenci / Students			Absolwenci ^b Graduates ^b	SPECIFICATION
			ogółem total	w tym na studiach stacjonarnych of which full-time programmes	w tym cudzoziemcy of which foreigners		
O G Ó Ł E M	16	5972	68550	52895	3160	18244	T O T A L
nadzorowane przez:							supervised by:
Ministerstwo:							the Ministry of:
Nauki i Szkolnictwa Wyższego	13	3443	51240	36692	1893	14181	Science and Higher Education
Zdrowia	1	1330	7139	5263	1088	1488	Health
Obrony Narodowej	1	230	1525	1387	9	478	National Defence
Kościóły i inne związki wyznaniowe	1	970	8646	8391	170	2097	Churches and other religious associations

a Pełno- i niepełnozatrudnieni w przeliczeniu na pełne etaty, zatrudnieni w pełnym wymiarze godzin w więcej niż jednej uczelni wykazani zostali w każdym miejscu pracy. b W podziale według uczelni – osoby, które uzyskały dyplom ukończenia studiów w okresie od 1 stycznia do 31 grudnia 2019 r.

a Full-time and part-time employed converted into full-time equivalent units, teachers employed full-time in more than one institution have been shown in all workplaces. b In the breakdown by higher education institutions – persons who obtained higher education diplomas between 1 January 2019 and 31 December 2019.

WYKRES 2 (43). STUDENCI UCZELNI
CHART 2 (43). STUDENTS OF HIGHER EDUCATION INSTITUTIONS



Studenci uczelni publicznych:
 Students of public higher education institutions:

Studenci uczelni niepublicznych:
 Students of non-public higher education institutions:

studia niestacjonarne part-time programmes
 studia stacjonarne full-time programmes

studia niestacjonarne part-time programmes
 studia stacjonarne full-time programmes

TABL. 4(60). SŁUCHACZE STUDIÓW PODYPLOMOWYCH I DOKTORANCI
NON-DEGREE POSTGRADUATE PROGRAMMES STUDENTS AND DOCTORAL STUDENTS

WYSZCZEGÓLNIENIE		Słuchacze studiów podyplomowych Non-degree postgraduate programme students		Doktoranci Doctoral students				SPECIFICATION
				na studiach doktoranckich in doctoral programmes		w szkołach doktorskich in doctoral schools		
		ogółem total	w tym kobiety of which females	ogółem total	w tym kobiety of which females	ogółem total	w tym kobiety of which females	
O G Ó Ł E M	2010/11	8800	6567	2521	1422	.	.	T O T A L
	2015/16	5763	4595	3155	1718	.	.	
	2018/19	8120	6557	2639	1445	.	.	
	2019/20	5192	4041	1995	1106	174	21	