

# Portal informacyjny GUS/US

 Liczymy się  
**DLA POLSKI!**

## Portal Informacyjny GUS umożliwia dotarcie do:

- aktów prawnych
- danych statystycznych, publikacji i opracowań
- klasyfikacji oraz definicji pojęć stosowanych w statystyce
- informacji dotyczących składania zamówień na dane i zakupu publikacji
- portalu sprawozdawczego
- stron internetowych urzędów statystycznych w poszczególnych województwach

# Zasoby informacyjne statystyki publicznej

Portal Informacyjny GUS: <http://stat.gov.pl>

Urzędy Statystyczne ▾ BIP Kontakt Dla mediów Kontrast ▾



Główny  
Urząd Statystyczny

Narodowy Spis Powszechny Ludności i Mieszkań 2021 · Powszechny Spis Rolny 2020 · Badania statystyczne

## Weź udział w Narodowym Spisie Powszechnym Ludności i Mieszkań 2021

Podstawowe dane Opracowania sygnałne Publikacje Bank Danych Lokalnych Bank Danych Makro-ekonomicznych SDG Dziedziczne Bazy Wiedzy STRATEG Portal Geostatystyczny Portal API Dashboard gospodarczy REGON, TERYT

Statystyka związana z COVID-19

### Bazy danych

- Atlas Regionów
- Bank Danych Lokalnych
- Bank Danych Makroekonomicznych
- Bank Danych Polska
- Baza organizacji oraz instytucji polskich i polonijnych za granicą
- Demografia
- Handel zagraniczny
- Platforma Analityczna SWAiD - Dziedziczne Bazy Wiedzy
- SDDS
- SDG - Cele Zrównoważonego Rozwoju
- STRATEG

Obszary tematyczne

Wskaźniki makroekonomiczne

Czasopisma naukowe

Statystyka

### Aktualności

Polska statystyka liderem otwierania danych statystycznych

Główny Urząd Statystyczny otrzymał nagrodę Regional Leadership Award for Practice and Policy

GUS laureatem nagrody „Złota e-Tarcza”

Czy pamiętasz, że udział w spisie powszechnym jest obowiązkowy?

Spisz się jak najszybciej samodzielnie! Pamiętaj, masz na to czas tylko do momentu, gdy skontaktuje się z Tobą rachmistrz.

Badania ankietowe a Narodowy Spis Powszechny Ludności i Mieszkań 2021

Zmiany w bezpośredniej obsłudze klientów GUS

Biuletyn Statystyczny Nr 8/2021

@GUS\_STAT @głównyurządstatystyczny Główny Urząd Statystyczny

### Sukces polskiej statystyki w rankingu Open Data Inventory (ODIN)

**GUS awansował na 2. pozycję wśród 187 krajowych urzędów statystycznych świata!**

Według rankingu oceniającego stopień dostępności i otwartości danych prezentowanych przez krajowe urzędy statystyczne

GUS na Twitterze

Tweety @GUS\_STAT

CPI

PKB

Kalendarium

< Wrzesień 2021 >

Pon	Wto	Śro	Czw	Pią	Sob	Nie
30	31	1	2	3	4	5
6	7	8	9	10	11	12
13	14	15	16	17	18	19
20	21	22	23	24	25	26
27	28	29	30	1	2	3



Narodowy Spis Powszechny  
Ludności i Mieszkań 2021



spis.gov.pl

# Zasoby informacyjne statystyki publicznej

Biuletyn Informacji Publicznej:

zawiera wszystkie informacje na temat organizacji i podstaw prawnych funkcjonowania statystyki publicznej, a także planowanych kierunków rozwoju.

The screenshot shows the homepage of the Biuletyn Informacji Publicznej (BIP) website. At the top, there is a navigation bar with the GUS logo, the text 'Biuletyn Informacji Publicznej', a search bar with the placeholder 'Tu wpisz szukaną frazę...', and a 'Szukaj' button. Below the navigation bar, there are several icons representing different sections: 'Organizacja statystyki publicznej', 'Działalność statystyki publicznej', 'Prawo', 'Ogłoszenia', 'e-Urząd', and 'Kontakt'. The main content area is divided into two columns. The left column is titled 'Aktualności' and contains several news items, each with a date and a brief description. The right column is titled 'Na skróty' and contains a list of links to various public procurement notices. Below this, there is a section titled 'Urzędy Statystyczne' with a list of links to regional statistical offices.

Portal Informacyjny GUS bip.gov.pl

Organizacja statystyki publicznej Działalność statystyki publicznej Prawo Ogłoszenia e-Urząd Kontakt

Aktualności

**RODO**

Zamówienia publiczne – Informacja dla wykonawców

Zapytanie ofertowe: Sukcesywne wykonywanie i dostarczanie pieczętek do siedziby Głównego Urzędu Statystycznego w Warszawie, al. Niepodległości 208, w okresie 12 miesięcy od daty zawarcia umowy lub do wyczerpania kwoty wynagrodzenia 30.01.2020

Zapytanie ofertowe: Zakup oraz dostawa książek i publikacji specjalistycznych na potrzeby Głównego Urzędu Statystycznego od dnia podpisania umowy do 31.12.2021 r. 30.01.2020

Ogłoszenie o zamówieniu: Świadczenie usługi polegającej na zorganizowaniu i przeprowadzeniu 8 tematów szkoleń dla łącznej 181 pracowników jednostek służb statystyki publicznej wraz z obsługą gastronomiczną oraz zapewnieniem sprzętu komputerowego wraz z zainstalowanym legalnym oprogramowaniem, niezbędnym do przeprowadzenia szkoleń 24.01.2020

Ogłoszenie o zamówieniu: Świadczenie usług w zakresie utrzymania, wsparcia technicznego i rozwoju Systemu Edukacyjnego 20.01.2020

Oferty pracy Głównego Urzędu Statystycznego 17.01.2020

Ogłoszenie o zamówieniu: Budowa Systemu Informatycznego "Przestrzenne Dane Statystyczne w Systemie Informacyjnym Państwa" (PDS) oraz realizacja szkoleń w ramach Projektu „Przestrzenne Dane Statystyczne w Systemie Informacyjnym Państwa” (PDS)

Na skróty

- Wolne stanowiska pracy
- Zamówienia publiczne
- Rejestr REGON
- Rejestr TERYT

Urzędy Statystyczne

- > Urząd Statystyczny w Białymstoku
- > Urząd Statystyczny w Bydgoszczy
- > Urząd Statystyczny w Gdańsku
- > Urząd Statystyczny w Katowicach
- > Urząd Statystyczny w Kielcach
- > Urząd Statystyczny w Krakowie
- > Urząd Statystyczny w Lublinie
- > Urząd Statystyczny w Łodzi
- > Urząd Statystyczny w Olsztynie
- > Urząd Statystyczny w Opolu
- > Urząd Statystyczny w Poznaniu
- > Urząd Statystyczny w Rzeszowie
- > Urząd Statystyczny w Szczecinie

# Zasoby informacyjne statystyki publicznej

## Metainformacje:

- informacje przydatne w prawidłowym interpretowaniu danych statystycznych
- klasyfikacje
- słownik pojęć

The screenshot shows the GUS website interface. The main header includes navigation links like 'Urzędy Statystyczne', 'BIP', 'Kontakt', and 'Dla mediów'. The main content area is titled 'Weź udział w Narodowym Spisie Powszechnym Ludności i Mieszkań 2021'. Below this, there are several icons representing different data sources and services. The left sidebar contains a list of categories, with 'Metainformacje' highlighted in a green box. This section includes links to 'Badania statystyczne', 'Szczegółowy format przekazywanych danych', 'Pakiety zmieniły ujęte w zakresie przekazywanych danych', 'Modernizacja europejskiej statystyki gospodarczej', 'Zeszyty metodologiczne', 'Słownik pojęć', 'Opis wskaźników ogłaszanych przez Prezesa GUS', 'Szeregi czasowe', 'Jakość w statystyce', 'Klasyfikacje', 'Interpretacje klasyfikacji', 'Repozytorium Standardów Informacyjnych', and 'GUS-SDMX – Standardy statystyczne i techniczne'. The main content area features news articles and a calendar for September 2021.

# Zasoby informacyjne statystyki publicznej

Serwis Głównego Urzędu Statystycznego został zaprojektowany tak, aby był dostępny dla jak najszerszej grupy użytkowników, niezależnie od używanej technologii, oprogramowania lub ograniczeń wynikających z niepełnosprawności.

Podstawową funkcją Portalu Informacyjnego GUS jest ułatwianie dostępu do danych statystycznych zawartych w:

- komunikatach, obwieszczeniach, wynikach wstępnych i wskaźnikach
- publikacjach Głównego Urzędu Statystycznego i urzędów statystycznych
- bazach danych

# Zasoby informacyjne statystyki publicznej

Komunikaty, obwieszczenia, wyniki wstępne i wskaźniki:

- bieżące informacje o sytuacji społeczno – gospodarczej kraju
- informacje prezentowane w cyklu miesięcznym, kwartalnym, półrocznym lub rocznym

The screenshot displays the website of the Central Statistical Office (GUS). At the top, there is a navigation bar with links for 'Urzędy Statystyczne', 'BIP', 'Kontakt', 'Dla mediów', and social media icons. Below this is the GUS logo and the text 'Główny Urząd Statystyczny'. A row of icons represents various data services: 'Podstawowe dane', 'Opracowania sygnalne', 'Publikacje', 'Bank Danych Lokalnych', 'Bank Danych Makro - ekonomicznych', 'SDG', 'Dziedziny Bazy Wiedzy', 'STRATEG', 'Portal Geostatystyczny', 'Portal API', 'TERYT', and 'REGON'. A green arrow points to the 'Opracowania sygnalne' icon. Below the icons, a breadcrumb trail shows 'Strona główna > Opracowania sygnalne'. A dropdown menu is open, listing: 'Opracowania sygnalne', 'Komunikaty i Obwieszczenia', 'Informacje sygnalne', 'Informacje sygnalne - prezentacja graficzna', 'Bazy danych', 'Obszary tematyczne', and 'Wskaźniki makroekonomiczne'. Another green arrow points to the 'Komunikaty i Obwieszczenia' item. The main content area is titled 'Opracowania sygnalne' and contains three links: 'Komunikaty i Obwieszczenia', 'Informacje sygnalne', and 'Informacje sygnalne - prezentacja graficzna'. The right side of the page includes a search bar and utility icons for printing, PDF, font size, and QR code.

# Zasoby informacyjne statystyki publicznej

Komunikaty i Obwieszczenia

2021 2020 2019 2018 2017 2016 2015 2014 2013 2012 2011 2010 2009 2008

Lista komunikatów i obwieszczeń Prezesa GUS

**Komunikaty i obwieszczenia Prezesa GUS**

Wszystkie informacje publikowane są w Internecie danego dnia o godz. 10:00

Wskaźniki cen   Ceny   Ceny skupu i sprzedaży   Przeciętne wynagrodzenie   Produkt krajowy brutto   Inne

Wyszczególnienie	Realizacja w poszczególnych miesiącach według dni kalendarzowych											
	I	II	III	IV	V	VI	VII	VIII	IX	X	XI	XII
Średnioroczny wskaźnik cen konsumpcyjnych nośników energii <sup>M</sup> (dane za rok 2020)	15	--	--	--	--	--	--	--	--	--	--	--
Średnioroczny wskaźnik cen towarów i usług konsumpcyjnych dla gospodarstw domowych emerytów i rencistów w 2020 r. <sup>M</sup> (w stosunku do 2019 roku)	15	--	--	--	--	--	--	--	--	--	--	--
Średnioroczny wskaźnik cen towarów i usług konsumpcyjnych ogółem w 2020 r. <sup>M</sup> (w stosunku do 2019 roku)	15	--	--	--	--	--	--	--	--	--	--	--
Wskaźnik cen towarów i usług konsumpcyjnych <sup>M</sup> (w styczniu 2020 - dane ostateczne)	--	--	15	--	--	--	--	--	--	--	--	--
Wskaźnik cen towarów i usług konsumpcyjnych <sup>M</sup> (kwartał do poprzedniego kwartału)	15	--	--	15	--	--	15	--	--	15	--	--
Wskaźnik cen towarów i usług konsumpcyjnych <sup>M</sup> <sup>i</sup> (miesiąc do poprzedniego miesiąca)	15	15	15	15	14	15	15	13	15	15	15	15
Wskaźnik cen towarów i usług konsumpcyjnych ogółem we wrześniu 2021 r. <sup>M</sup> (wrzesień 2021 r. do września 2015 roku)	--	--	--	--	--	--	--	--	--	15	--	--
Wskaźnik cen towarów i usług konsumpcyjnych w okresie I-III kwartału <sup>M</sup> (do analogicznego okresu roku ubiegłego)	--	--	--	--	--	--	--	--	--	15	--	--
Wskaźnik cen towarów i usług konsumpcyjnych w pierwszym półroczu <sup>M</sup> (do pierwszego półrocza roku ubiegłego)	--	--	--	--	--	--	15	--	--	--	--	--
Wskaźnik wzrostu cen towarów i usług konsumpcyjnych ogółem <sup>M</sup> (marzec 2021 do marca 2015 roku)	--	--	--	15	--	--	--	--	--	--	--	--

<sup>M</sup> - opis metodologiczny  
<sup>i</sup> - informacje dodatkowe

Najczęściej udostępniane wskaźniki i informacje statystyczne:

- wskaźnik cen towarów i usług konsumpcyjnych
- przeciętne wynagrodzenie
- ceny produktów rolnych



# Zasoby informacyjne statystyki publicznej

## Wskaźniki:

- makroekonomiczne



Główny  
Urząd Statystyczny

Narodowy Spis Powszechny Ludności i Mieszkań 2021 · Powszechny Spis Rolny 2020 · Badania statystyczne

## Weź udział w Narodowym Spisie Powszechnym Ludności i Mieszkań 2021



- > Statystyka związana z COVID-19
- > Bazy danych
- > Obszary tematyczne
- > **Wskaźniki makroekonomiczne**
- > Czasopisma naukowe
- > Statystyka międzynarodowa
- > Statystyka regionalna
- > Statystyki eksperymentalne

- ### Aktualności
- Polska statystyka liderem otwierania danych statystycznych
  - Główny Urząd Statystyczny otrzymał nagrodę Regional Leadership Award for Practice and Policy
  - GUS laureatem nagrody „Złota e-Tarcza”
  - W sobotę, 25 września wybrane punkty spisowe oraz infolinia będą działać aż do godz. 24.00!

Późno chodzisz spać? Jeszcze się nie spisałeś?  
Mamy coś dla Ciebie!

## Noc spisowa

W sobotę **25 września** – punkty spisowe w wybranych miejscach oraz infolinia będą działać aż do **godz. 24.00!**  
**Czekamy na Ciebie!**

Liczmy się **DLA POLSKI!**

Szczegóły na stronie [spis.gov.pl](https://spis.gov.pl)

GUS | NSP 2021




Narodowy Spis Powszechny  
Ludności i Mieszkań 2021



[spis.gov.pl](https://spis.gov.pl)

# Zasoby informacyjne statystyki publicznej

Publikacje GUS i US:  
Bogaty zasób danych  
statystycznych z różnych  
dziedzin zawierają publikacje  
przygotowywane przez służby  
statystyki publicznej, które  
dostępne są na stronach  
internetowych GUS i US.



# Zasoby informacyjne statystyki publicznej

## Informacje na temat publikacji

Rocznik Statystyczny Województw 2020


2020 GUS

**Data publikacji:** 21.01.2021

**Częstotliwość wydania:** Roczna



Szeroki zestaw danych statystycznych charakteryzujących sytuację społeczno-gospodarczą Polski w ujęciu przestrzennym. Informacje o województwach oraz wybrane dane o makroregionach i regionach wg nomenklatury NUTS umożliwiające porównania i analizy terytorialnego różnicowania zjawisk.

Materiał statystyczny jest przedstawiony za pomocą tablic, map i wykresów.



**Rocznik Statystyczny Województw**  
Statistical Yearbook of the Regions – Poland

Pliki do pobrania Archiwum Tagi

-  **Rocznik Statystyczny Województw 2020. Publikacja w formacie PDF** 23.45 MB
-  **Rocznik Statystyczny Województw 2020. Tablice w formacie XLSX w pliku ZIP** 1.27 MB

# Zasoby informacyjne statystyki publicznej

Dostęp do publikacji Głównego Urzędu Statystycznego możliwy jest ze strony

<http://stat.gov.pl/> przez:

menu Publikacje

menu Obszary tematyczne

menu Statystyka Regionalna

The screenshot displays the GUS website interface. At the top, there are navigation menus for 'Publikacje', 'Obszary tematyczne', and 'Statystyka Regionalna'. Below these, a grid of icons represents various data sources and services. The main content area is divided into several sections: 'Publikacje' (Publications), 'Obszary tematyczne' (Thematic areas), and 'Statystyka regionalna' (Regional statistics). The 'Publikacje' section includes a list of documents with columns for 'Lp.', 'Rodzaj', and 'Tytuł dokumentu'. The 'Obszary tematyczne' section features a list of topics such as 'Ceny, Handel', 'Dzieci i rodzina', and 'Edukacja'. The 'Statystyka regionalna' section includes a list of regional statistics. On the right side, there are charts and graphs, including a line chart showing 'CPI' (Consumer Price Index) for 2018, 2017, 2016, and 2015. A calendar for February 2018 is also visible.

# Zasoby informacyjne statystyki publicznej

## Publikacje US:

- Dane o województwie
- Opracowania bieżące
- Publikacje i foldery
- Archiwum

Urząd Statystyczny w Lublinie

ABC 123 Dane o województwie

Opracowania bieżące

Publikacje i foldery

SVS Statystyczne Vademecum Samorządowca

BDL Bank Danych Lokalnych

Statystyka regionalna

Portal Geostatystyczny

STRATEG

REGON, TERYT, Klasyfikacje

Badania statystyczne

Urzędy statystyczne

GUS

Strona główna » Opracowania bieżące » **Opracowania sygnalne**

Informacje o Urzędzie

Specjalizacja Urzędu

Ośrodki

Współpraca w regionie

Seminaria i konferencje

Współpraca zagraniczna US

Patronaty honorowe Dyrektora Urzędu Statystycznego w Lublinie

Infografiki

Zamówienia publiczne US

Praktyki studenckie

Likwidacja / Sprzedaż majątku

Newsletter

**Opracowania sygnalne**

**Edukacja**

Lp.	Rodzaj	Tytuł dokumentu	Data	Archiwum
1		Edukacja w województwie lubelskim w roku szkolnym 2018/2019	07.10.2019	
2		Szkolnictwo wyższe w roku akademickim 2018/2019	31.07.2019	
3		Edukacja w województwie lubelskim w roku szkolnym 2014/2015	18.09.2015	

**Finanse**

Lp.	Rodzaj	Tytuł dokumentu	Data	Archiwum
1		Budżety jednostek samorządu terytorialnego w województwie lubelskim w 2018 roku.	30.09.2019	
2		Wyniki finansowe i nakłady na środki trwałe w przedsiębiorstwach niefinansowych województwie lubelskim w 2018 r.	30.04.2019	
3		Wyniki finansowe przedsiębiorstw niefinansowych w województwie lubelskim w okresie I-III 2015 r.	30.06.2015	

Urząd Statystyczny w Lublinie

Urzędy Statystyczne BIP Kontakt

ABC 123 Dane o województwie

Opracowania bieżące

Publikacje i foldery

SVS Statystyczne Vademecum Samorządowca

BDL Bank Danych Lokalnych

Statystyka regionalna

Portal Geostatystyczny

STRATEG

REGON, TERYT, Klasyfikacje

Badania statystyczne

Urzędy statystyczne

GUS

Strona główna » Publikacje i foldery

Informacje o Urzędzie

Specjalizacja Urzędu

Ośrodki

Współpraca w regionie

Seminaria i konferencje

Współpraca zagraniczna US

Patronaty honorowe Dyrektora Urzędu Statystycznego w Lublinie

Infografiki

Zamówienia publiczne US

Praktyki studenckie

Likwidacja / Sprzedaż majątku

Newsletter

RODO

**Publikacje i foldery**

Obszar tematyczny: -- wybierz --

A B C D E G H I K L M O P R S T W Z

Lp.	Rodzaj	Tytuł dokumentu	Data publikacji
1		Aktywność ekonomiczna ludności w województwie lubelskim. Narodowy Spis Powszechny 2011	20.12.2012
2		Atlas statystyczny województwa lubelskiego	02.07.2018
3		Budownictwo mieszkaniowe w województwie lubelskim w 2007 r.	21.09.2010
4		Budownictwo w województwie lubelskim w 2016 r.	30.11.2017
5		Budżety jednostek samorządu terytorialnego w województwie lubelskim w 2013 r.	30.10.2014
6		Charakterystyka gospodarstw rolnych w województwie lubelskim Powszechny Spis Rolny 2010	04.04.2014
7		Charakterystyka gospodarstw rolnych w województwie lubelskim w 2013 roku	18.11.2014
8		Działalność jednostek samorządu terytorialnego w województwie lubelskim w latach 2004-2011	23.04.2013
9		Edukacja i wychowanie w województwie lubelskim w roku szkolnym 2007/2008	18.12.2008

# Portal informacyjny GUS/US

**Urząd Statystyczny w Lublinie**

**Lubelski Ośrodek Badań Regionalnych**

 Liczymy się  
**DLA POLSKI!**

Więcej na [spis.gov.pl](https://spis.gov.pl)



Narodowy Spis Powszechny  
Ludności i Mieszkań 2021