

# Portal informacyjny GUS/US

# Zasoby informacyjne statystyki publicznej

Portal Informacyjny GUS umożliwia dotarcie do:

- aktów prawnych
- danych statystycznych, publikacji i opracowań
- klasyfikacji oraz definicji pojęć stosowanych w statystyce
- informacji dotyczących składania zamówień na dane i zakupu publikacji
- portalu sprawozdawczego
- stron internetowych urzędów statystycznych w poszczególnych województwach

# Zasoby informacyjne statystyki publicznej

Portal Informacyjny GUS: <http://stat.gov.pl>

Urzędy Statystyczne ▾ BIP Kontakt YouTube Facebook Twitter LinkedIn UK Kontrast ▾ 🔍



100 lat Główny Urząd Statystyczny

Badania gospodarstw domowych i rolnicze · Sprawozdawczość podmiotów · Dla mediów



Podstawowe dane



Opracowania sygnałne



Publikacje



Bank Danych Lokalnych



Bank Danych Makro-ekonomicznych



Wskaźniki Zrównoważonego Rozwoju



Dziedziny Bazy Wiedzy



STRATEG



Portal Geostatystyczny



Portal Edukacyjny



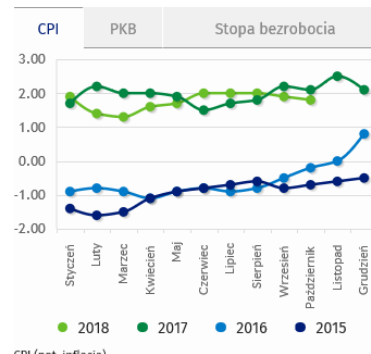
TERTY



REGON

- Bazy danych
- Obszary tematyczne
- Zrównoważony rozwój
- Wskaźniki makroekonomiczne
- Czasopisma naukowe
- Prace studialne
- Statystyka międzynarodowa
- Statystyka regionalna
- Urzędy statystyczne
- Metainformacje
- System Informacji Skierowującej
- Infografiki, widżety
- Społeczna odpowiedzialność GUS
- Współpraca Rozwojowa
- Projekty unijne w statystyce
- Dzienniki Urzędowe

- Aktualności
- Prace techniczne 01.12.2018
  - Informacja o sytuacji społeczno-gospodarczej kraju w październiku 2018 r.
  - Biuletyn Statystyczny Nr 10/2018
  - Hackathon - poznajcie zwycięzców
  - 100 lat GUS - odwiedź stronę internetową
  - 100 lat GUS - publikacje jubileuszowe
  - 30.11.2018 Oświata i wychowanie w roku szkolnym 2017/2018
  - 30.11.2018 Szkoły wyższe i ich finanse w 2017 roku
  - 30.11.2018 Ochrona środowiska 2018
  - 30.11.2018 Wstępny szacunek produktu krajowego brutto



Kalendarium

< Grudzień 2018 >

Pon	Wto	Śro	Czw	Pią	Sob	Nie
26	27	28	29	30	1	2
3	4	5	6	7	8	9
10	11	12	13	14	15	16
17	18	19	20	21	22	23
24	25	26	27	28	29	30
31	1	2	3	4	5	6

# Zasoby informacyjne statystyki publicznej

## Metainformacje:

- informacje przydatne w prawidłowym interpretowaniu danych statystycznych
- klasyfikacje
- słownik pojęć

The screenshot shows the official website of the Central Statistical Office of Poland (GUS). The top navigation bar includes 'Urzędy Statystyczne', 'BIP', 'Kontakt', and social media icons. The main header features the GUS logo and the text 'Główny Urząd Statystyczny'. Below the header, there are several service icons such as 'Podstawowe dane', 'Opracowania sygnałne', 'Publikacje', etc. A left sidebar menu lists various categories, with 'Metainformacje' highlighted in blue and circled in green. A green arrow points from the text 'informacje przydatne w prawidłowym interpretowaniu danych statystycznych' to this menu item. The main content area displays 'Aktualności' (News) with several articles, a large banner for 'Rocznik Demograficzny 2018', and a 'Kalendrium' (Calendar) for December 2018. A line chart shows 'CPI (pot. inflacja) zmiana (%) do analogicznego miesiąca poprzedniego roku' for the years 2015, 2016, 2017, and 2018.

# Zasoby informacyjne statystyki publicznej

Podstawową funkcją Portalu Informacyjnego GUS jest ułatwianie dostępu do danych statystycznych zawartych w:

- komunikatach, obwieszczeniach, wynikach wstępnych i wskaźnikach
- publikacjach GUS i US
- bazach danych




# Zasoby informacyjne statystyki publicznej

Komunikaty, obwieszczenia, wyniki wstępne i wskaźniki:

- bieżące informacje o sytuacji społeczno – gospodarczej kraju
- informacje prezentowane w cyklu miesięcznym, kwartalnym, półrocznym lub rocznym

The screenshot displays the website of the Główny Urząd Statystyczny (GUS). At the top, there are navigation links for 'Badania gospodarstw domowych i rolnicze', 'Sprawozdawczość podmiotów', and 'Dla mediów'. Below this is a row of icons representing various data sources and services, including 'Podstawowe dane', 'Opracowania sygnalne', 'Publikacje', 'Bank Danych Lokalnych', 'Bank Danych Makro-ekonomicznych', 'Wskaźniki Zrównoważonego Rozwoju', 'Dziedziny Bazy Wiedzy', 'STRATEG', 'Portal Geostatystyczny', 'Portal Edukacyjny', 'TERYT', and 'REGON'. A green arrow points to the 'Opracowania sygnalne' icon. Below the icons, the breadcrumb trail reads 'Strona główna > Opracowania sygnalne'. A dropdown menu is open under 'Opracowania sygnalne', listing 'Komunikaty i Obwieszczenia', 'Informacje sygnalne', and 'Informacje sygnalne - prezentacja graficzna'. A second green arrow points to this menu. The main content area is titled 'Opracowania sygnalne' and contains three sections: 'Komunikaty i Obwieszczenia', 'Informacje sygnalne', and 'Informacje sygnalne - prezentacja graficzna'. The page also features a search bar, a printer icon, a PDF icon, and font size controls.

# Zasoby informacyjne statystyki publicznej

Komunikaty i Obwieszczenia   

2018 2017 2016 2015 2014 2013 2012 2011 2010 2009 2008

[Lista komunikatów i obwieszczeń Prezesa GI](#)

Komunikaty i obwieszczenia Prezesa GUS

Wszystkie informacje publikowane są w Internecie danego dnia o godz. 10:00

Wskaźniki cen	Ceny		Przeciętne wynagrodzenie		Produkt krajowy brutto		Inne					
	Realizacja w poszczególnych miesiącach według dni kalendarzowych											
	I	II	III	IV	V	VI	VII	VIII	IX	X	XI	XII
Wskaźnik cen towarów i usług konsumpcyjnych <a href="#">M</a> <a href="#">i</a> (miesiąc do poprzedniego miesiąca)	15	15	15	13	15	14	13	14	13	15	14	14
Wskaźnik cen towarów i usług konsumpcyjnych <a href="#">M</a> (styczeń 2018 w stosunku do grudnia 2017 - dane ostateczne)	--	--	15	--	--	--	--	--	--	--	--	--
Wskaźnik cen towarów i usług konsumpcyjnych <a href="#">M</a> (kwartał do poprzedniego kwartalu)	15	--	--	13	--	--	13	--	--	15	--	--
Wskaźnik cen towarów i usług konsumpcyjnych w okresie I-III kwartalu <a href="#">M</a> (do analogicznego okresu roku ubiegłego)	--	--	--	--	--	--	--	--	--	15	--	--
Wskaźnik cen towarów i usług konsumpcyjnych w pierwszym półroczu <a href="#">M</a> (do pierwszego półrocza roku ubiegłego)	--	--	--	--	--	--	13	--	--	--	--	--
Wskaźnik wzrostu cen towarów i usług konsumpcyjnych ogółem <a href="#">M</a> (marzec 2018 do marca 2012 roku)	--	--	--	13	--	--	--	--	--	--	--	--
Wskaźnik cen towarów i usług konsumpcyjnych ogółem <a href="#">M</a>	--	--	--	--	--	--	--	--	--	15	--	--

Najczęściej udostępniane wskaźniki i informacje statystyczne:

- wskaźnik cen towarów i usług konsumpcyjnych
- przeciętne wynagrodzenie
- ceny produktów rolnych

# Zasoby informacyjne statystyki publicznej

## Wskaźniki:

- makroekonomiczne

The screenshot shows the homepage of the Główny Urząd Statystyczny (GUS). At the top, there is a navigation bar with links for 'Urzędy Statystyczne', 'BIP', 'Kontakt', and social media icons. Below this is the GUS logo and the text 'Główny Urząd Statystyczny'. A secondary navigation bar includes 'Badania gospodarstw domowych i rolnicze', 'Sprawozdawczość podmiotów', and 'Dla mediów'. A row of icons represents various data services: 'Podstawowe dane', 'Opracowania sygnałne', 'Publikacje', 'Bank Danych Lokalnych', 'Bank Danych Makro-ekonomicznych', 'Wskaźniki Zrównoważonego Rozwoju', 'Dziedziny Bazy Wiedzy', 'STRATEG', 'Portal Geostatystyczny', 'Portal Edukacyjny', 'TERYT', and 'REGON'. On the left, a vertical menu lists categories: 'Bazy danych', 'Obszary tematyczne', 'Zrównoważony rozwój', 'Wskaźniki makroekonomiczne' (highlighted with a green arrow), 'Czasopisma naukowe', 'Prace studialne', and 'Statystyka międzynarodowa'. The main content area features 'Aktualności' with news items like 'Biuletyn Statystyczny Nr 12/2018' and 'Rocznik Statystyczny Rzeczypospolitej Polskiej 2018'. A large blue banner on the right displays 'Budownictwo mieszkaniowe w okresie I-XII 2018 r.' with key statistics: 184,783 new dwellings (3.6% increase), 221,907 dwellings under construction (7.7% increase), and 257,072 permits issued (2.7% increase). The footer contains the GUS logo, 'Urząd Statystyczny w Lublinie', and logos for 'UMCS' and 'NBP Narodowy Bank Polski'.



# Zasoby informacyjne statystyki publicznej

Publikacje GUS i US:

Bogaty zasób danych  
statystycznych z różnych  
dziedzin zawierają publikacje  
przygotowywane przez służby  
statystyki publicznej, które  
dostępne są na stronach  
internetowych GUS i US.



# Zasoby informacyjne statystyki publicznej

## Informacje na temat publikacji

Rocznik Statystyczny Województw 2018

2018 100% GUS

**Data publikacji:** 18.01.2019

**Częstotliwość wydania:** Roczna

Szeroki zestaw danych statystycznych charakteryzujących sytuację społeczno-gospodarczą Polski w ujęciu przestrzennym. Informacje o województwach oraz wybrane dane powiatach i podregionach wg nomenklatury NTS umożliwiające porównania i analizy regionalnego zróżnicowania zjawisk. Materiał statystyczny wzbogacony zestawem map i wykresów.



**Rocznik Statystyczny Województw**  
Statistical Yearbook of the Regions - Poland

Pliki do pobrania Archiwum Tagi

-  **Rocznik Statystyczny Województw 2018** 19.15 MB
-  **Rocznik Statystyczny Województw 2018 tablice** 2.60 MB

# Zasoby informacyjne statystyki publicznej

Dostęp do publikacji Głównego Urzędu Statystycznego możliwy jest ze strony <http://stat.gov.pl/> przez:

menu Publikacje

menu Obszary tematyczne

menu Statystyka Regionalna

The screenshot displays the website interface with several red boxes highlighting key navigation elements:

- A box around the 'Publikacje' icon in the top navigation bar.
- A box around the 'Obszary tematyczne' dropdown menu in the left sidebar.
- A box around the 'Statystyka regionalna' link in the same sidebar.

The main content area shows a list of publications under the heading 'Publikacje'. The table below lists several documents:

Lp.	Rodzaj	Tytuł dokumentu
1		1050 lat chrześcijaństwa w Polsce
2		1939–1945 Pro Memoria
3		Akty prawne związane ze statystyką w
4		Aktywność ekonomiczna ludności Pol
5		Aktywność ekonomiczna ludności Pol
6		Aktywność ekonomiczna ludności Pol (PKD 2007)

# Zasoby informacyjne statystyki publicznej

## Publikacje US:

- Dane o województwie
- Opracowania bieżące
- Publikacje i foldery
- Archiwum

**Opracowania sygnalne**

**Edukacja**

Lp.	Rodzaj	Tytuł dokumentu	Data	Archiwum
1		Edukacja w województwie lubelskim w roku szkolnym 2016/2017	12.10.2017	
2		Szkolnictwo wyższe w roku akademickim 2016/2017	31.05.2017	
3		Edukacja w województwie lubelskim w roku szkolnym 2014/2015	18.09.2015	

**Finanse**

Lp.	Rodzaj	Tytuł dokumentu	Data	Archiwum
1		Budżety jednostek samorządu terytorialnego w województwie lubelskim w 2016 roku.	11.10.2017	
2		Wyniki finansowe i nakłady na środki trwałe w województwie lubelskim w 2016 r. (wyniki wstępne)	28.04.2017	
3		Wyniki finansowe przedsiębiorstw niefinansowych w województwie lubelskim w okresie I-III 2015 r.	30.06.2015	

**Inne opracowania**

Tytuł dokumentu	Data	Archiwum
informacje o sytuacji społeczno-gospodarczej województwa	26.02.2018	

**Publikacje i foldery**

Obszar tematyczny: -- wybierz --

A B C D E F G H I J K L M N O P Q R S T U V W X Y Z

Lp.	Rodzaj	Tytuł dokumentu	Data publikacji
1		Aktywność ekonomiczna ludności w województwie lubelskim. Narodowy Spis Powszechny 2011	20.12.2012
2		Budownictwo mieszkaniowe w województwie lubelskim w 2007 r.	21.09.2010
3		Budownictwo w województwie lubelskim w 2016 r.	30.11.2017
4		Budżety jednostek samorządu terytorialnego w województwie lubelskim w 2013 r.	30.10.2014
5		Charakterystyka gospodarstw rolnych w województwie lubelskim Powszechny Spis Rolny 2010	04.04.2014
6		Charakterystyka gospodarstw rolnych w województwie lubelskim w 2013 roku	18.11.2014
7		Działalność jednostek samorządu terytorialnego w województwie lubelskim w latach 2004-2011	23.04.2013

Urząd Statystyczny w Lublinie

Lubelski Ośrodek Badań Regionalnych