

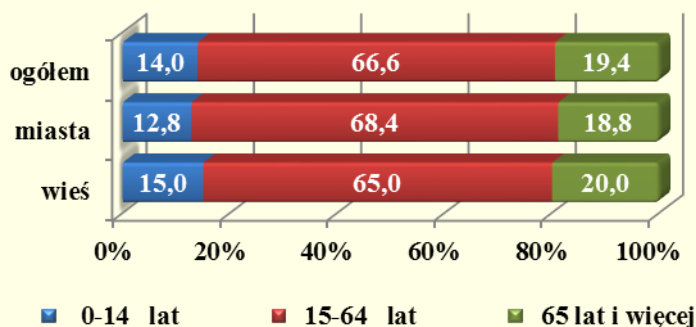
## KOBIECY W WOJEWÓDZTWIE LUBELSKIM



Według danych szacunkowych w końcu czerwca 2015 roku w województwie lubelskim zamieszkiwało 1 104,5 tys. kobiet, stanowiły one 51,5% wszystkich mieszkańców. W miastach mieszkało 47,4% ogółu kobiet. Na 100 mężczyzn przypadało 106 kobiet.

| WYSZCZEGÓLNIENIE                          |         |         |
|---|---------|---------|
| OGÓŁEM                                    | MIASTA  | WIEŚ    |
| <b>LICZBA KOBIEC</b>                      |         |         |
| 1 104 463                                 | 523 665 | 580 798 |
| <b>MEDIANA WIEKU (wiek środkowy)</b>      |         |         |
| 41,8                                      | 43,1    | 40,6    |
| <b>PRZECIĘTNE TRWANIE ŻYCIA w 2014 r.</b> |         |         |
| 82,2                                      | 82,4    | 82,1    |

### STRUKTURA KOBIEC WEDŁUG BIOLOGICZNYCH GRUP WIEKU



- Statystyczna mieszkanka województwa lubelskiego w czerwcu 2015 roku miała 41,8 lat.
- Przeciętne trwanie życia dziewczynki urodzonej w 2014 roku wyniesie 82,2 lat.

Mediana wieku (wiek środkowy, który oznacza, że połowa populacji wiek ten już przekroczyła, a druga połowa jeszcze go nie osiągnęła) kobiet, które w 2014 r.:



- zawarły związek małżeński wyniosła:
  - ogółem 26,3 lat
  - w miastach - 27,1
  - na wsi - 25,6

- urodziły dziecko wyniosła:
  - ogółem 29,3 lat
  - w miastach - 30,1
  - na wsi - 28,6



### KOBIECY NA 100 MĘŻCZYCZ WEDŁUG POWIATÓW



Według danych szacunkowych w 2014 roku w województwie lubelskim istniało 508,2 tys. małżeństw - oznacza to, że około 56,2% kobiet w wieku 19 lat i więcej żyło w związkach małżeńskich; w miastach - 53,7%, na wsi - 58,5%.

# KOBIETY W WOJEWÓDZTWIE LUBELSKIM CD.



➔ W październiku 2014 r. w gospodarce narodowej (w jednostkach o liczbie pracujących powyżej 9 osób):

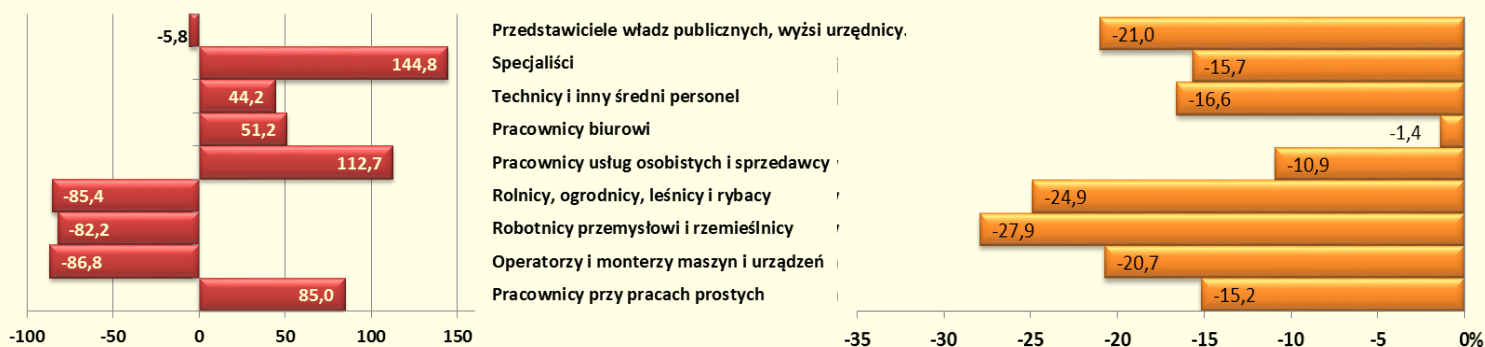
- zatrudnionych było 154,6 tys. kobiet - 50,5% ogółu zatrudnionych osób,
- przeciętne miesięczne wynagrodzenie ogółem brutto kobiet wynosiło 3 351,29 zł i było niższe od przeciętnego wynagrodzenia mężczyzn o 8,6%.

## ODCHYLENIE WZGLĘDNE

liczby zatrudnionych kobiet od liczby zatrudnionych mężczyzn

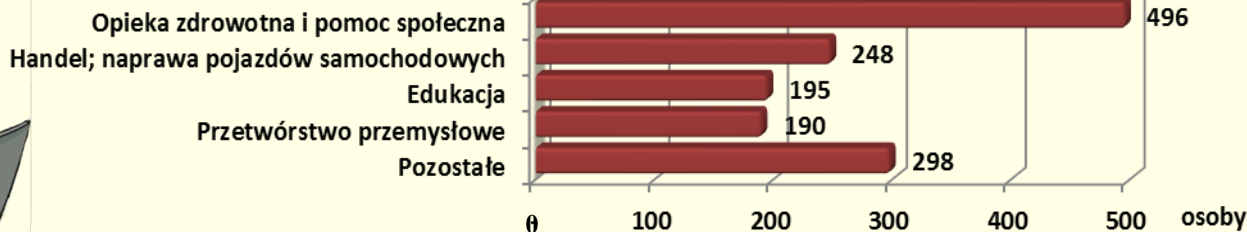

przeciętnych miesięcznych wynagrodzeń kobiet od przeciętnych wynagrodzeń mężczyzn

według "wielkich" grup zawodów w październiku 2014 roku w %



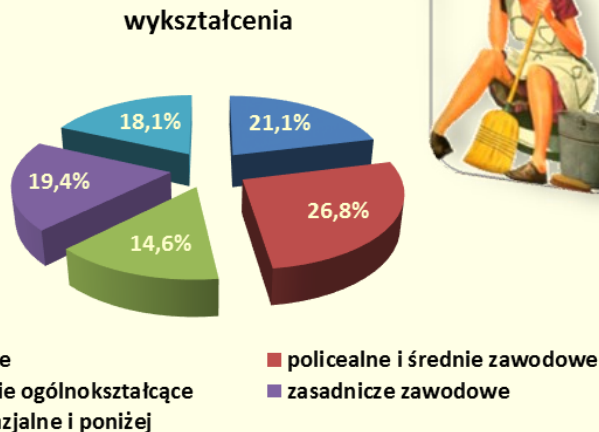
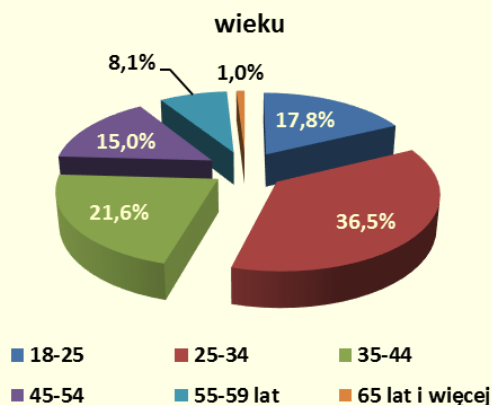
➔ W 2014 roku w wypadkach przy pracy poszkodowanych zostało 1,4 tys. kobiet - 41,4% ogółu poszkodowanych osób.

## POSZKODOWANE W WYPADKACH PRZY PRACY KOBIETY WEDŁUG SEKCJI PKD



➔ W końcu grudnia 2015 roku w urzędach pracy zarejestrowanych było 52,6 tys. bezrobotnych kobiet, stanowiły one 48,7% ogółu bezrobotnych.

## BEZROBOTNE KOBIETY WEDŁUG:



Uwaga: Dane prezentowane w poszczególnych blokach tematycznych są najbardziej aktualnymi danymi jakimi dysponuje Urząd Statystyczny.

Prosimy o podanie źródła przy publikowaniu danych Urzędu Statystycznego w Lublinie.