

## Dział XVIII. Finanse przedsiębiorstw Chapter XVIII. Finances of enterprises

TABL. 1 (130). **PRZYCHODY, KOSZTY I WYNIK FINANSOWY PRZEDSIĘBIORSTW**  
REVENUES, COSTS AND FINANCIAL RESULTS OF ENTERPRISES

WYSZCZEGÓLNIENIE	2010	2015	2018	2019	SPECIFICATION
	w mln zł in million PLN				
<b>Przychody ogółem</b>	<b>63507,8</b>	<b>71133,3</b>	<b>80602,5</b>	<b>83596,6</b>	<b>Total revenues</b>
w tym:					of which:
Przychody netto ze sprzedaży produktów (wyrobów i usług)	33065,5	40740,9	46359,5	49304,5	Net revenues from sale of products (goods and services)
Przychody netto ze sprzedaży towarów i materiałów	28878,9	28671,4	32407,5	32715,2	Net revenues from sale of goods and materials
Przychody finansowe	650,3	553,7	587,5	296,4	Financial revenues
<b>Koszty ogółem</b>	<b>60785,3</b>	<b>66933,2</b>	<b>76455,9</b>	<b>78620,7</b>	<b>Total costs</b>
w tym:					of which:
Koszt własny sprzedanych produktów (wyrobów i usług)	33499,8	39476,3	46412,2	48852,2	Cost of products sold (goods and services)
Wartość sprzedanych towarów i materiałów	25415,3	25014,9	27849,8	27642,7	Value of goods and materials sold
Koszty finansowe	561,3	566,7	778,7	693,1	Financial costs
<b>Wynik finansowy brutto<sup>a</sup></b>	<b>2723,3</b>	<b>4200,2</b>	<b>4146,6</b>	<b>4975,9</b>	<b>Gross financial result<sup>a</sup></b>
Zysk brutto	3085,5	4864,2	4756,2	5355,7	Gross profit
Strata brutto	362,2	664,0	609,5	379,9	Gross loss
<b>Obowiązkowe obciążenia wyniku finansowego brutto<sup>b</sup></b>	<b>456,3</b>	<b>548,3</b>	<b>717,1</b>	<b>875,1</b>	<b>Obligatory encumbrances on gross financial result<sup>b</sup></b>
<b>Wynik finansowy netto</b>	<b>2267,0</b>	<b>3651,9</b>	<b>3429,5</b>	<b>4100,7</b>	<b>Net financial result</b>
Zysk netto	2594,6	4247,2	4036,3	4480,3	Net profit
Strata netto	327,6	595,3	606,8	379,6	Net loss

a W latach 2010 i 2015 skorygowany o wynik zdarzeń nadzwyczajnych (odpowiednio: +0,8 mln zł i +0,2 mln zł); od 2016 r. zdarzenia nadzwyczajne zaliczane są do pozostałych przychodów/kosztów operacyjnych. b Obejmują tylko podatek dochodowy.

a In 2010 and 2015 corrected by result on extraordinary events (respectively: plus PLN 0.8 millions and plus PLN 0.2 millions); since 2016 extraordinary events are classified as other operating revenues/costs. b Include only income tax.

WYKRES 1 (75). **PRZYCHODY OGÓŁEM PRZEDSIĘBIORSTW WEDŁUG SEKTORÓW WŁASNOŚCI**  
CHART 1 (75). **TOTAL REVENUES OF ENTERPRISES BY OWNERSHIP SECTORS**

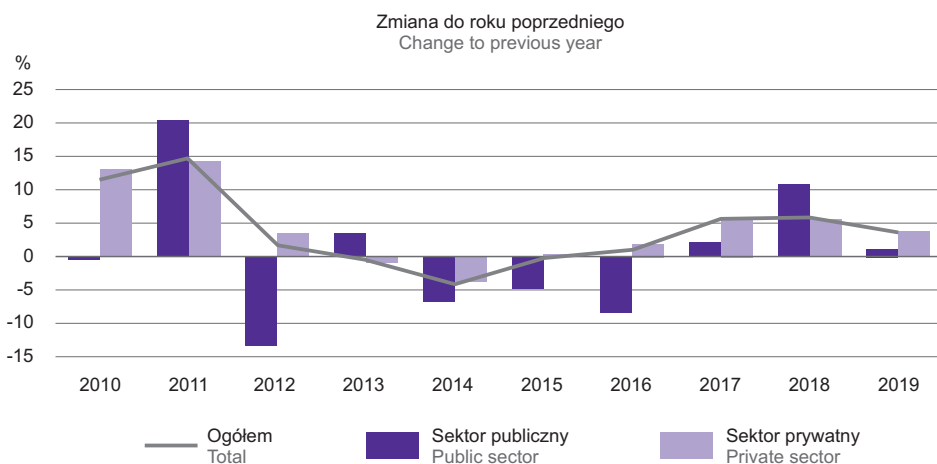


TABLE 2 (131). **PRZYCHODY, KOSZTY I WYNIK FINANSOWY PRZEDSIĘBIORSTW WEDŁUG SEKCJI**  
**REVENUES, COSTS AND FINANCIAL RESULTS OF ENTERPRISES BY SECTIONS**

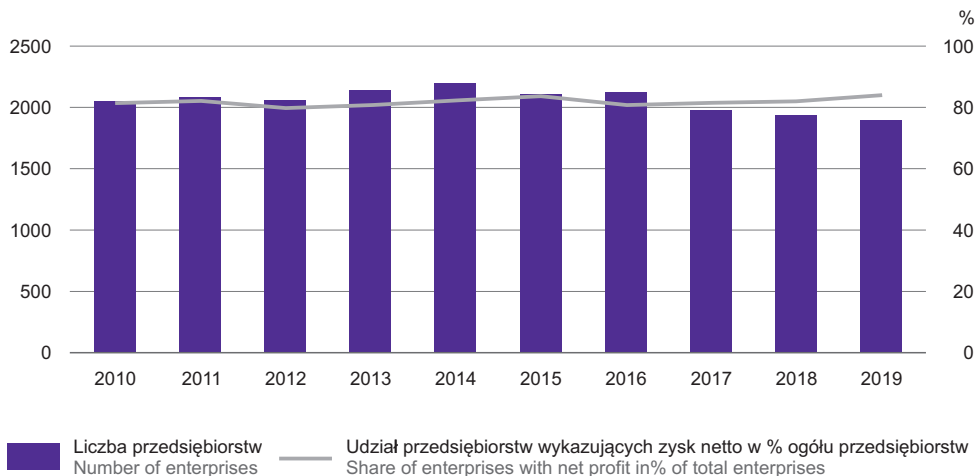
WYSZCZEGÓLNIENIE SPECIFICATION		Przychody ogółem Total revenues	Koszty ogółem Total costs	Wynik finansowy brutto <sup>a</sup> Gross finan- cial result <sup>a</sup>	Obowiązkowe obciążenia wyniku finansowego brutto <sup>b</sup> Obligatory encumbran- ces on gross financial result <sup>b</sup>	Wynik finansowy netto Net financial result
		w mln zł		in million PLN		
<b>OGÓŁEM</b>	2010	63507,8	60785,3	2723,3	456,3	2267,0
<b>TOTAL</b>	2015	71133,3	66933,2	4200,2	548,3	3651,9
	2018	80602,5	76455,9	4146,6	717,1	3429,5
	<b>2019</b>	<b>83596,6</b>	<b>78620,7</b>	<b>4975,9</b>	<b>875,1</b>	<b>4100,7</b>
w tym: of which:						
<b>Przemysł</b> Industry		42431,5	38813,6	3617,9	695,6	2922,4
w tym: of which:						
przetwórstwo przemysłowe manufacturing		31480,9	29369,6	2111,3	398,7	1712,6
dostawa wody; gospodarowanie ściekami i odpadami; rekultywacja <sup>Δ</sup> water supply; sewerage, waste management and remediation activities		1133,1	1089,9	43,2	10,2	33,0
<b>Budownictwo</b> Construction		4068,0	3788,8	279,2	33,7	245,5
<b>Handel; naprawa pojazdów samochodowych<sup>Δ</sup></b> Trade; repair of motor vehicles <sup>Δ</sup>		28723,2	28105,5	617,7	71,7	546,0
<b>Transport i gospodarka magazynowa</b> Transportation and storage		3488,2	3374,2	114,0	23,6	90,4
<b>Zakwaterowanie i gastronomia<sup>Δ</sup></b> Accommodation and catering <sup>Δ</sup>		217,7	201,9	15,8	0,4	15,4
<b>Informacja i komunikacja</b> Information and communication		683,2	556,3	126,9	23,5	103,5
<b>Obsługa rynku nieruchomości<sup>Δ</sup></b> Real estate activities		956,5	929,9	26,6	7,5	19,1
<b>Działalność profesjonalna, naukowa i techniczna</b> Professional, scientific and technical activities		669,5	636,0	33,6	5,0	28,6
<b>Administrowanie i działalność wspierająca<sup>Δ</sup></b> Administrative and support service activities		365,8	342,6	23,3	1,2	22,0
<b>Edukacja</b> Education		201,3	189,9	11,4	0,9	10,6
<b>Opieka zdrowotna i pomoc społeczna</b> Human health and social work activities		630,6	593,1	37,5	5,4	32,2
<b>Działalność związana z kulturą, rozrywką i rekreacją</b> Arts, entertainment and recreation		92,4	97,1	-4,7	0,3	-4,9

a, b Notki patrz na str. 136.

a, b See footnotes on page 136.

WYKRES 2 (76). UDZIAŁ LICZBY PRZEDSIĘBIORSTW WYKAZUJĄCYCH ZYSK NETTO W OGÓLNEJ LICZBIE PRZEDSIĘBIORSTW

CHART 2 (76). SHARE OF NUMBER OF ENTERPRISES SHOWING NET PROFIT IN THE TOTAL NUMBER OF ENTERPRISES

TABL. 3 (132). RELACJE EKONOMICZNE W PRZEDSIĘBIORSTWACH  
ECONOMIC RELATIONS IN ENTERPRISES

WYSZCZEGÓLNIENIE		Wskaźnik - w % - rentowności obrotu Turnover - in % - profitability rate		SPECIFICATION
		brutto gross	netto net	
<b>OGÓŁEM</b>	2010	4,3	3,6	<b>TOTAL</b>
	2015	5,9	5,1	
	2018	5,1	4,3	
	<b>2019</b>	<b>6,0</b>	<b>4,9</b>	
w tym:				of which:
Przemysł		8,5	6,9	Industry
w tym:				of which:
przetwórstwo przemysłowe		6,7	5,4	manufacturing
dostawa wody; gospodarowanie ściekami i odpadami; rekultywacja <sup>Δ</sup>		3,8	2,9	water supply; sewerage, waste management and remediation activities
Budownictwo		6,9	6,0	Construction
Handel; naprawa pojazdów samochodowych <sup>Δ</sup>		2,2	1,9	Trade; repair of motor vehicles <sup>Δ</sup>
Transport i gospodarka magazynowa		3,3	2,6	Transportation and storage
Zakwaterowanie i gastronomia <sup>Δ</sup>		7,3	7,1	Accommodation and catering <sup>Δ</sup>
Informacja i komunikacja		18,6	15,1	Information and communication
Obsługa rynku nieruchomości <sup>Δ</sup>		2,8	2,0	Real estate activities
Działalność profesjonalna, naukowa i techniczna		5,0	4,3	Professional, scientific and technical activities
Administrowanie i działalność wspierająca <sup>Δ</sup>		6,4	6,0	Administrative and support service activities
Edukacja		5,7	5,2	Education
Opieka zdrowotna i pomoc społeczna		6,0	5,1	Human health and social work activities
Działalność związana z kulturą, rozrywką i rekreacją		-5,0	-5,3	Arts, entertainment and recreation

**TABL. 4 (133). AKTYWA OBROTOWE PRZEDSIĘBIORSTW**  
Stan w dniu 31 grudnia  
CURRENT ASSETS OF ENTERPRISES  
As of 31 December

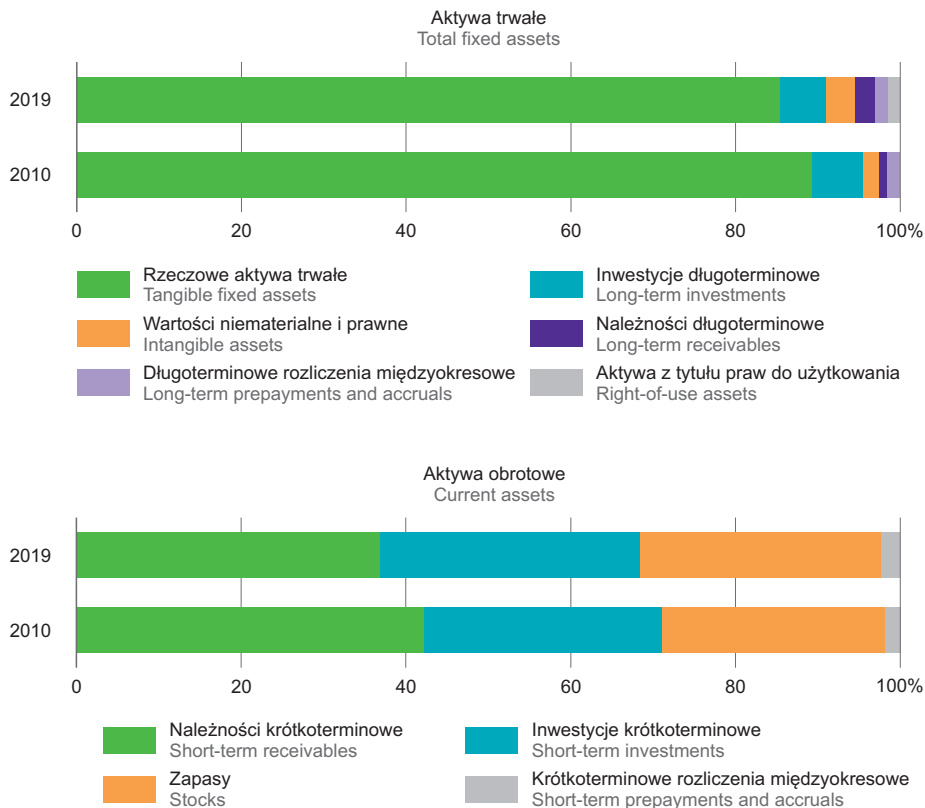
WYSZCZEGÓLNIENIE SPECIFICATION		Ogółem Grand total	Zapasy Stocks	Należności krótkoterminowe Short-term receivables		Inwestycje krótkoterminowe Short-term investments	Krótkoterminowe rozliczenia międzyokresowe Short-term prepayments and accruals
				razem total	w tym z tytułu dostaw i usług of which from deliveries and services		
<b>OGÓŁEM</b>	2010	19841,2	5368,9	8377,0	7061,0	5754,4	340,8
<b>TOTAL</b>	2015	24068,7	7070,0	10392,2	8003,4	6085,4	521,2
	2018	27532,6	8088,7	11506,3	9376,9	7298,4	639,2
	<b>2019</b>	<b>30219,6</b>	<b>8811,4</b>	<b>11118,5</b>	<b>9489,3</b>	<b>9623,9</b>	<b>665,7</b>
w tym: of which:							
Przemysł Industry		14518,5	4732,5	6311,6	5467,0	3164,0	310,4
w tym: of which:							
przetwórstwo przemysłowe manufacturing		11807,6	4531,7	4715,2	4018,1	2319,0	241,8
dostawa wody; gospodarowanie ściekami i odpadami; rekultywacja <sup>Δ</sup> water supply; sewerage, waste management and remediation activities		382,4	27,8	163,7	132,4	182,4	8,6
Budownictwo Construction		1780,6	437,8	666,9	526,1	572,4	103,5
Handel; naprawa pojazdów samochodowych <sup>Δ</sup> Trade; repair of motor vehicles <sup>Δ</sup>		7041,5	3212,0	2808,5	2443,9	949,4	71,6
Transport i gospodarka magazynowa Transportation and storage		974,7	49,2	616,7	517,6	273,7	35,1
Zakwaterowanie i gastronomia <sup>Δ</sup> Accommodation and catering <sup>Δ</sup>		151,2	87,9	17,7	10,5	44,8	0,8
Informacja i komunikacja Information and communication		276,9	5,1	153,3	137,3	101,1	17,3
Obsługa rynku nieruchomości <sup>Δ</sup> Real estate activities		572,9	10,7	87,6	63,2	389,2	85,5
Działalność profesjonalna, naukowa i techniczna Professional, scientific and technical activities		559,7	152,6	176,8	124,2	208,6	21,6
Administrowanie i działalność wspierająca <sup>Δ</sup> Administrative and support service activities		84,8	3,7	55,9	41,0	19,6	5,7
Edukacja Education		44,0	0,2	11,2	8,4	31,5	1,1
Opieka zdrowotna i pomoc społeczna Human health and social work activities		125,6	6,3	65,8	58,3	46,9	6,7
Działalność związana z kulturą, rozrywką i rekreacją Arts, entertainment and recreation		22,6	3,8	11,1	1,9	7,4	0,3

WYKRES 3 (77). **AKTYWA TRWAŁE I OBROTOWE**

Stan w dniu 31 grudnia

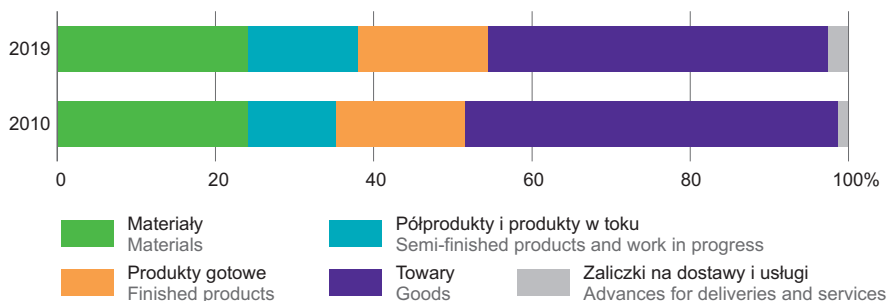
CHART 3 (77). **FIXED AND CURRENT ASSETS**

As of 31 December



WYKRES 4 (78). **ZAPASY**

CHART 4 (78). **STOCKS**



TABL. 5 (134). **KAPITAŁY (fundusze) WŁASNE PRZEDSIĘBIORSTW<sup>a</sup>**  
 Stan w dniu 31 grudnia  
 SHARE EQUITY (funds) OF ENTERPRISES<sup>a</sup>  
 As of 31 December

WYSZCZEGÓLNIENIE SPECIFICATION		Ogółem Total	W tym Of which			
			kapitał (fundusz) podstawowy share capital (fund)	kapitał (fundusz) zapasowy supplementary capital (fund)	niepodzielony (nierozliczony) wynik finansowy z lat ubiegłych undistributed (unsettled) financial result from previous years	wynik finansowy netto roku obrotowego net financial result of the turnover year
			w mln zł in million PLN			
<b>OGÓŁEM</b>	2010	34542,1	18606,6	6852,1	2334,6	2261,4
<b>TOTAL</b>	2015	41140,6	19775,3	10713,4	1837,5	3645,7
	2018	46221,4	20745,8	13662,9	2468,2	3455,2
	<b>2019</b>	<b>48044,7</b>	<b>20804,2</b>	<b>14546,1</b>	<b>2620,6</b>	<b>4104,3</b>
w tym: of which:						
Przemysł Industry		36809,9	15461,8	10709,1	3117,6	2919,2
w tym: of which:						
przetwórstwo przemysłowe manufacturing		15318,6	4021,1	6970,1	-164,5	1699,9
dostawa wody; gospodarowanie ściekami i odpadami; rekultywacja <sup>Δ</sup> water supply; sewerage, waste management and remediation activities		1243,7	993,8	162,1	-11,8	33,0
Budownictwo Construction		1278,3	338,3	505,3	3,5	245,5
Handel; naprawa pojazdów samochodowych <sup>Δ</sup> Trade; repair of motor vehicles <sup>Δ</sup>		3798,1	1225,8	1532,6	-5,3	553,5
Transport i gospodarka magazynowa Transportation and storage		1355,7	775,9	461,1	-283,5	90,8
Zakwaterowanie i gastronomia <sup>Δ</sup> Accommodation and catering <sup>Δ</sup>		76,7	24,4	17,7	9,3	15,4
Informacja i komunikacja Information and communication		479,5	194,2	152,6	19,9	103,5
Obsługa rynku nieruchomości <sup>Δ</sup> Real estate activities		2444,5	1747,6	577,1	-34,4	19,1
Działalność profesjonalna, naukowa i techniczna Professional, scientific and technical activities		542,3	372,2	157,9	-92,2	28,6
Administrowanie i działalność wspierająca <sup>Δ</sup> Administrative and support service activities		97,7	64,1	13,9	-4,3	22,1
Edukacja Education		40,6	4,9	25,7	-2,4	10,6
Opieka zdrowotna i pomoc społeczna Human health and social work activities		166,8	90,5	95,0	-73,2	32,2
Działalność związana z kulturą, rozrywką i rekreacją Arts, entertainment and recreation		61,0	91,1	3,4	-31,0	-4,9

a Patrz uwagi ogólne działu, ust. 10 na str. 194.

a See general notes to the chapter, item 10 on page 194.

**TABL. 6 (135). ZOBOWIĄZANIA PRZEDSIĘBIORSTW**  
 Stan w dniu 31 grudnia  
**LIABILITIES OF ENTERPRISES**  
 As of 31 December

WYSZCZEGÓLNIENIE SPECIFICATION		Ogółem Grand total	Długoterminowe Long-term		Krótkoterminowe Short-term		
			razem total	w tym kredyty i pożyczki of which credits and loans	razem total	w tym of which	
						kredyty i pożyczki credits and loans	z tytułu dostaw i usług from deli- veries and services
		w mln zł in million PLN					
<b>OGÓŁEM</b>	2010	17341,9	3959,6	2331,6	13382,3	2381,8	6646,9
<b>TOTAL</b>	2015	20914,1	5798,7	3194,1	15115,4	4230,0	6795,7
	2018	24287,2	5563,2	3268,6	18724,1	5467,2	8310,3
	<b>2019</b>	<b>28385,2</b>	<b>9685,2</b>	<b>6286,7</b>	<b>18699,9</b>	<b>3645,9</b>	<b>8321,0</b>
w tym: of which:							
Przemysł Industry		12855,1	3419,2	2241,8	9435,9	2041,3	3871,6
w tym: of which:							
przetwórstwo przemysłowe manufacturing		9763,1	2419,9	1589,8	7343,2	1676,8	3282,7
dostawa wody; gospodarowanie ściekami i odpadami; rekultywacja <sup>Δ</sup> water supply; sewerage, waste management and remediation activities		486,3	247,7	159,5	238,6	50,6	86,1
Budownictwo Construction		1241,7	192,0	163,8	1049,7	211,0	429,6
Handel; naprawa pojazdów samochodowych <sup>Δ</sup> Trade; repair of motor vehicles <sup>Δ</sup>		7242,5	1933,9	720,9	5308,6	1116,9	3271,3
Transport i gospodarka magazynowa Transportation and storage		1469,1	836,9	142,4	632,1	85,9	337,7
Zakwaterowanie i gastronomia <sup>Δ</sup> Accommodation and catering <sup>Δ</sup>		168,9	78,9	78,8	90,0	18,2	16,3
Informacja i komunikacja Information and communication		166,8	55,7	7,9	111,1	4,0	43,2
Obsługa rynku nieruchomości <sup>Δ</sup> Real estate activities		612,9	204,1	176,7	408,8	18,3	145,8
Działalność profesjonalna, naukowa i techniczna Professional, scientific and technical activities		295,5	43,0	39,9	252,5	86,0	49,7
Administrowanie i działalność wspierająca <sup>Δ</sup> Administrative and support service activities		68,8	7,9	4,7	60,9	7,1	16,1
Edukacja Education		47,3	20,9	20,6	26,4	5,2	7,3
Opieka zdrowotna i pomoc społeczna Human health and social work activities		177,0	85,9	52,3	91,1	12,6	43,7
Działalność związana z kulturą, rozrywką i rekreacją Arts, entertainment and recreation		22,6	9,5	7,7	13,1	1,8	6,7