

## Dział XVII. Finanse przedsiębiorstw Chapter XVII. Finances of enterprises

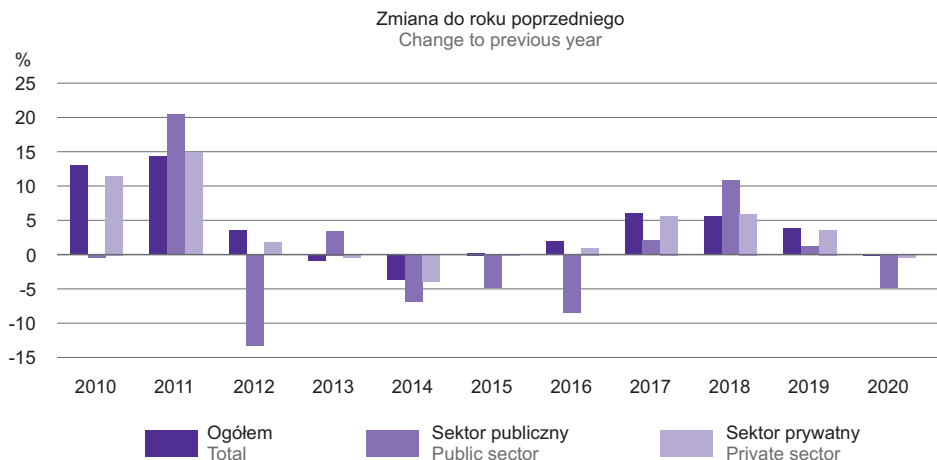
TABL. 1 (129). **PRZYCHODY, KOSZTY I WYNIK FINANSOWY PRZEDSIĘBIORSTW**  
REVENUES, COSTS AND FINANCIAL RESULTS OF ENTERPRISES

WYSZCZEGÓLNIENIE	2010	2015	2019	2020	SPECIFICATION
	w mln zł in million PLN				
<b>Przychody ogółem</b>	<b>63507,8</b>	<b>71133,3</b>	<b>83596,6</b>	<b>83382,5</b>	<b>Total revenues</b>
w tym:					of which:
Przychody netto ze sprzedaży produktów (wytworów i usług)	33065,5	40740,9	49304,5	48304,9	Net revenues from sale of products (goods and services)
Przychody netto ze sprzedaży towarów i materiałów	28878,9	28671,4	32715,2	33148,0	Net revenues from sale of goods and materials
Przychody finansowe	650,3	553,7	296,4	443,5	Financial revenues
<b>Koszty ogółem</b>	<b>60785,3</b>	<b>66933,2</b>	<b>78620,7</b>	<b>77948,7</b>	<b>Total costs</b>
w tym:					of which:
Koszt własny sprzedanych produktów (wytworów i usług)	33499,8	39476,3	48852,2	48301,0	Cost of products sold (goods and services)
Wartość sprzedanych towarów i materiałów	25415,3	25014,9	27642,7	27512,6	Value of goods and materials sold
Koszty finansowe	561,3	566,7	693,1	596,4	Financial costs
<b>Wynik finansowy brutto<sup>a</sup></b>	<b>2723,3</b>	<b>4200,2</b>	<b>4975,9</b>	<b>5433,8</b>	<b>Gross financial result<sup>a</sup></b>
Zysk brutto	3085,5	4864,2	5355,7	5776,7	Gross profit
Strata brutto	362,2	664,0	379,9	342,9	Gross loss
<b>Obowiązkowe obciążenia wyniku finansowego brutto<sup>b</sup></b>	<b>456,3</b>	<b>548,3</b>	<b>875,1</b>	<b>829,3</b>	<b>Obligatory encumbrances on gross financial result<sup>b</sup></b>
<b>Wynik finansowy netto</b>	<b>2267,0</b>	<b>3651,9</b>	<b>4100,7</b>	<b>4604,5</b>	<b>Net financial result</b>
Zysk netto	2594,6	4247,2	4480,3	4938,8	Net profit
Strata netto	327,6	595,3	379,6	334,3	Net loss

a W latach 2010 i 2015 skorygowany o wynik zdarzeń nadzwyczajnych (odpowiednio: +0,8 mln zł i +0,2 mln zł); od 2016 r. zdarzenia nadzwyczajne zaliczane są do pozostałych przychodów/kosztów operacyjnych. b Obejmują tylko podatek dochodowy.

a In 2010 and 2015 corrected by result on extraordinary events (respectively: plus PLN 0.8 millions and plus PLN 0.2 millions); since 2016 extraordinary events are classified as other operating revenues/costs. b Include only income tax.

WYKRES 1 (68). **PRZYCHODY OGÓŁEM PRZEDSIĘBIORSTW WEDŁUG SEKTORÓW WŁASNOŚCI**  
CHART 1 (68). **TOTAL REVENUES OF ENTERPRISES BY OWNERSHIP SECTORS**



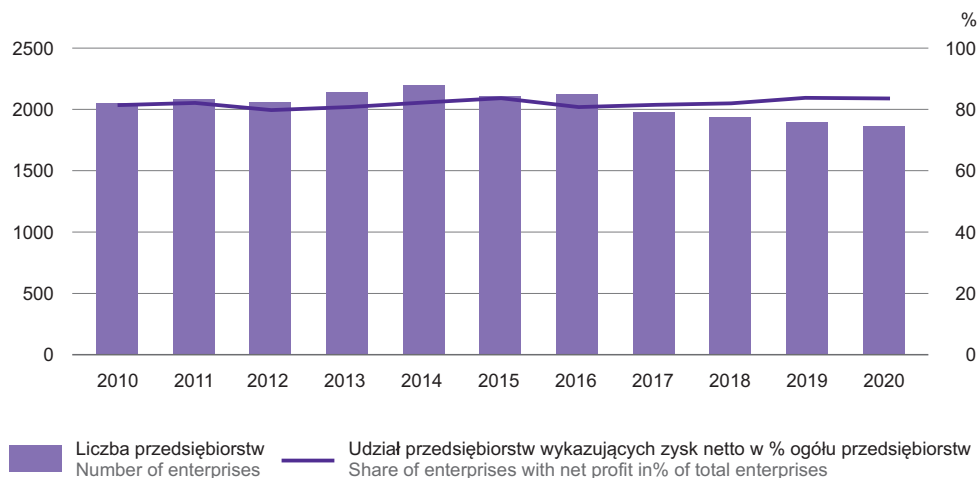
**TABL. 2 (130). PRZYCHODY, KOSZTY I WYNIK FINANSOWY PRZEDSIĘBIORSTW WEDŁUG SEKCJI**  
**REVENUES, COSTS AND FINANCIAL RESULTS OF ENTERPRISES BY SECTIONS**

WYSZCZEGÓLNIENIE SPECIFICATION		Przychody ogółem Total revenues	Koszty ogółem Total costs	Wynik finansowy brutto <sup>a</sup> Gross finan- cial result <sup>a</sup>	Obowiązkowe obciążenia wyniku finansowego brutto <sup>b</sup> Obligatory encumbran- ces on gross financial result <sup>b</sup>	Wynik finansowy netto Net financial result
		w mln zł in million PLN				
<b>OGÓŁEM</b>	2010	63507,8	60785,3	2723,3	456,3	2267,0
<b>TOTAL</b>	2015	71133,3	66933,2	4200,2	548,3	3651,9
	2019	83596,6	78620,7	4975,9	875,1	4100,7
	<b>2020</b>	<b>83382,5</b>	<b>77948,7</b>	<b>5433,8</b>	<b>829,3</b>	<b>4604,5</b>
w tym: of which:						
Przemysł Industry		42384,1	38781,1	3603,1	608,5	2994,5
w tym: of which:						
przetwórstwo przemysłowe manufacturing		31488,1	29142,9	2345,2	355,4	1989,9
dostawa wody; gospodarowanie ściekami i odpadami; rekultywacja <sup>Δ</sup> water supply; sewerage, waste management and remediation activities		1237,7	1157,7	80,0	17,2	62,9
Budownictwo Construction		3842,1	3558,5	283,6	37,7	245,9
Handel; naprawa pojazdów samochodowych <sup>Δ</sup> Trade; repair of motor vehicles <sup>Δ</sup>		29218,6	28174,7	1043,9	103,8	940,1
Transport i gospodarka magazynowa Transportation and storage		3196,0	3062,7	133,2	27,8	105,5
Zakwaterowanie i gastronomia <sup>Δ</sup> Accommodation and catering <sup>Δ</sup>		305,0	266,3	38,7	0,1	38,6
Informacja i komunikacja Information and communication		675,2	548,3	126,9	18,5	108,4
Obsługa rynku nieruchomości <sup>Δ</sup> Real estate activities		983,9	956,7	27,2	6,5	20,7
Działalność profesjonalna, naukowa i techniczna Professional, scientific and technical activities		631,4	597,5	33,9	6,9	27,0
Administrowanie i działalność wspierająca <sup>Δ</sup> Administrative and support service activities		410,9	386,0	24,9	3,2	21,7
Edukacja Education		126,3	122,3	4,0	0,5	3,6
Opieka zdrowotna i pomoc społeczna Human health and social work activities		586,8	554,5	32,3	6,8	25,4
Działalność związana z kulturą, rozrywką i rekreacją Arts, entertainment and recreation		93,0	100,4	-7,4	0,3	-7,6

a, b Notki patrz na str. 137.

a, b See footnotes on page 137.

WYKRES 2 (69). **UDZIAŁ LICZBY PRZEDSIĘBIORSTW WYKAZUJĄCYCH ZYSK NETTO W OGÓLNEJ LICZBIE PRZEDSIĘBIORSTW**  
 CHART 2 (69). **SHARE OF NUMBER OF ENTERPRISES SHOWING NET PROFIT IN THE TOTAL NUMBER OF ENTERPRISES**



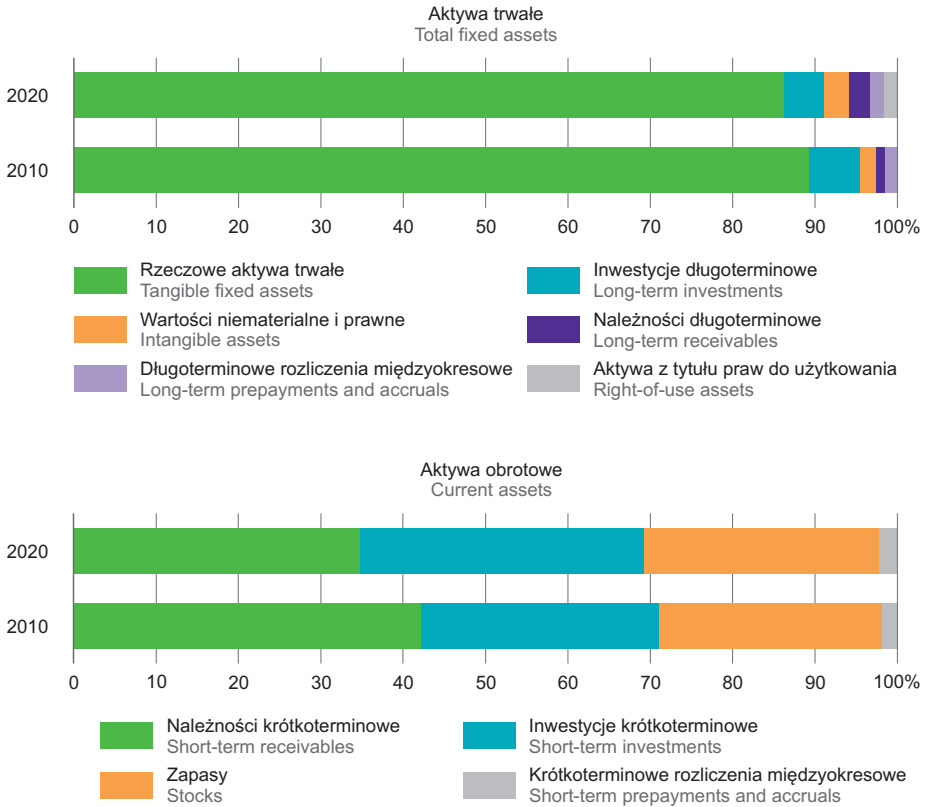
TABL. 3 (131). **RELACJE EKONOMICZNE W PRZEDSIĘBIORSTWACH**  
 ECONOMIC RELATIONS IN ENTERPRISES

WYSZCZEGÓLNIENIE		Wskaźnik - w % - rentowności obrotu Turnover - in % - profitability rate		SPECIFICATION
		brutto gross	netto net	
<b>OGÓŁEM</b>	2010	4,3	3,6	<b>TOTAL</b>
	2015	5,9	5,1	
	2019	6,0	4,9	
	<b>2020</b>	<b>6,5</b>	<b>5,5</b>	
w tym:				of which:
Przemysł		8,5	7,1	Industry
w tym:				of which:
przetwórstwo przemysłowe		7,4	6,3	manufacturing
dostawa wody; gospodarowanie ściekami i odpadami; rekultywacja <sup>Δ</sup>		6,5	5,1	water supply; sewerage, waste management and remediation activities
Budownictwo		7,4	6,4	Construction
Handel; naprawa pojazdów samochodowych <sup>Δ</sup>		3,6	3,2	Trade; repair of motor vehicles <sup>Δ</sup>
Transport i gospodarka magazynowa		4,2	3,3	Transportation and storage
Zakwaterowanie i gastronomia <sup>Δ</sup>		12,7	12,7	Accommodation and catering <sup>Δ</sup>
Informacja i komunikacja		18,8	16,1	Information and communication
Obsługa rynku nieruchomości <sup>Δ</sup>		2,8	2,1	Real estate activities
Działalność profesjonalna, naukowa i techniczna		5,4	4,3	Professional, scientific and technical activities
Administrowanie i działalność wspierająca <sup>Δ</sup>		6,1	5,3	Administrative and support service activities
Edukacja		3,2	2,8	Education
Opieka zdrowotna i pomoc społeczna		5,5	4,3	Human health and social work activities
Działalność związana z kulturą, rozrywką i rekreacją		-7,9	-8,2	Arts, entertainment and recreation

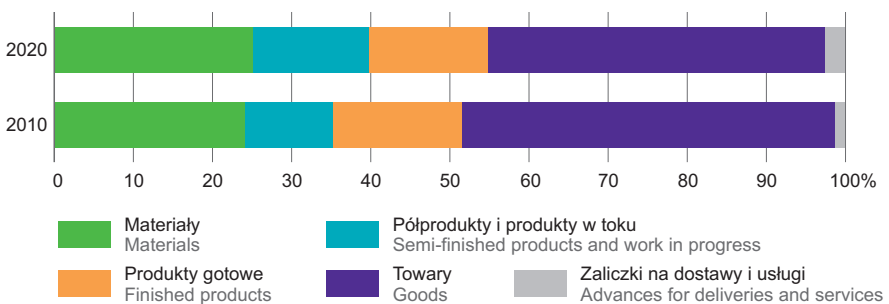
TABL. 4 (132). **AKTYWA OBROTOWE PRZEDSIĘBIORSTW**  
Stan w dniu 31 grudnia  
CURRENT ASSETS OF ENTERPRISES  
As of 31 December

WYSZCZEGÓLNIENIE SPECIFICATION		Ogółem Grand total	Zapasy Stocks	Należności krótkoterminowe Short-term receivables		Inwestycje krótkoterminowe Short-term investments	Krótkoterminowe rozliczenia międzyokresowe Short-term prepayments and accruals
				razem total	w tym z tytułu dostaw i usług of which from deliveries and services		
<b>OGÓŁEM</b>	2010	19841,2	5368,9	8377,0	7061,0	5754,4	340,8
<b>TOTAL</b>	2015	24068,7	7070,0	10392,2	8003,4	6085,4	521,2
	2019	30219,6	8811,4	11118,5	9489,3	9623,9	665,7
	<b>2020</b>	<b>31287,6</b>	<b>8958,7</b>	<b>10899,3</b>	<b>9105,3</b>	<b>10795,5</b>	<b>634,1</b>
w tym: of which:							
Przemysł Industry		14234,9	4794,1	6283,8	5248,9	2902,5	254,5
w tym: of which:							
przetwórstwo przemysłowe manufacturing		11581,8	4609,4	4668,8	3806,1	2132,0	171,6
dostawa wody; gospodarowanie ściekami i odpadami; rekultywacja <sup>Δ</sup> water supply; sewerage, waste management and remediation activities		410,0	24,4	169,1	132,1	205,5	11,0
Budownictwo Construction		1907,5	467,2	684,3	547,1	632,4	123,7
Handel; naprawa pojazdów samochodowych <sup>Δ</sup> Trade; repair of motor vehicles <sup>Δ</sup>		7151,9	3291,0	2727,2	2353,4	1058,4	75,3
Transport i gospodarka magazynowa Transportation and storage		973,8	58,0	609,8	511,4	277,2	28,9
Zakwaterowanie i gastronomia <sup>Δ</sup> Accommodation and catering <sup>Δ</sup>		138,2	69,3	8,1	5,2	58,8	2,1
Informacja i komunikacja Information and communication		295,0	3,8	116,4	99,0	157,4	17,3
Obsługa rynku nieruchomości <sup>Δ</sup> Real estate activities		592,9	13,2	85,3	68,5	401,2	93,3
Działalność profesjonalna, naukowa i techniczna Professional, scientific and technical activities		533,9	138,1	133,7	100,5	242,0	20,1
Administrowanie i działalność wspierająca <sup>Δ</sup> Administrative and support service activities		115,1	5,6	68,7	43,9	35,3	5,6
Edukacja Education		40,3	0,1	8,2	4,0	30,8	1,2
Opieka zdrowotna i pomoc społeczna Human health and social work activities		156,4	9,2	71,2	61,9	69,7	6,3
Działalność związana z kulturą, rozrywką i rekreacją Arts, entertainment and recreation		21,4	1,1	12,5	3,9	7,6	0,2

WYKRES 3 (70). **AKTYWA TRWAŁE I OBROTOWE**  
 CHART 3 (70). **FIXED AND CURRENT ASSETS**



WYKRES 4 (71). **ZAPASY**  
 CHART 4 (71). **STOCKS**



**TABL. 5 (133). KAPITAŁY (fundusze) WŁASNE PRZEDSIĘBIORSTW<sup>a</sup>**  
 Stan w dniu 31 grudnia  
 SHARE EQUITY (funds) OF ENTERPRISES<sup>a</sup>  
 As of 31 December

WYSZCZEGÓLNIENIE SPECIFICATION		Ogółem Total	W tym Of which			
			kapitał (fundusz) podstawowy share capital (fund)	kapitał (fundusz) zapasowy supplemen- tary capital (fund)	niepodzielony (nierozliczo- ny) wynik finansowy z lat ubiegłych undistributed (unsettled) financial result from previous years	wynik finansowy netto roku obrotowego net financial result of the turnover year
			w mln zł in million PLN			
<b>OGÓŁEM</b>	2010	34542,1	18606,6	6852,1	2334,6	2261,4
<b>TOTAL</b>	2015	41140,6	19775,3	10713,4	1837,5	3645,7
	2019	48044,7	20804,2	14546,1	2620,6	4104,3
	<b>2020</b>	<b>48414,4</b>	<b>20251,9</b>	<b>14978,7</b>	<b>2766,1</b>	<b>4608,7</b>
w tym: of which:						
Przemysł Industry		36771,3	14991,7	11122,1	3208,0	2994,3
w tym: of which:						
przetwórstwo przemysłowe manufacturing		15211,3	3521,6	7363,2	16,5	1988,6
dostawa wody; gospodarowanie ściekami i odpadami; rekultywacja <sup>Δ</sup> water supply; sewerage, waste management and remediation activities		1287,5	1013,9	164,2	-28,2	62,9
Budownictwo Construction		1319,6	321,2	544,9	17,2	247,4
Handel; naprawa pojazdów samochodowych <sup>Δ</sup> Trade; repair of motor vehicles <sup>Δ</sup>		4134,3	1222,5	1541,4	-42,3	945,3
Transport i gospodarka magazynowa Transportation and storage		1403,2	755,6	519,7	-297,5	103,5
Zakwaterowanie i gastronomia <sup>Δ</sup> Accommodation and catering <sup>Δ</sup>		116,4	31,6	23,8	8,8	38,6
Informacja i komunikacja Information and communication		490,6	198,9	148,8	34,2	108,4
Obsługa rynku nieruchomości <sup>Δ</sup> Real estate activities		2468,2	1727,8	604,2	-23,4	20,7
Działalność profesjonalna, naukowa i techniczna Professional, scientific and technical activities		494,8	329,9	85,1	-9,2	27,0
Administrowanie i działalność wspierająca <sup>Δ</sup> Administrative and support service activities		119,1	70,2	32,9	-4,3	21,7
Edukacja Education		31,4	9,7	21,7	-4,8	3,6
Opieka zdrowotna i pomoc społeczna Human health and social work activities		181,5	94,5	108,8	-70,7	25,4
Działalność związana z kulturą, rozrywką i rekreacją Arts, entertainment and recreation		57,9	96,6	5,1	-45,9	-7,6

<sup>a</sup> Patrz uwagi ogólne działu, ust. 10 na str. 195.

<sup>a</sup> See general notes to the chapter, item 10 on page 195.

**TABL. 6 (134). ZOBOWIĄZANIA PRZEDSIĘBIORSTW**  
 Stan w dniu 31 grudnia  
**LIABILITIES OF ENTERPRISES**  
 As of 31 December

WYSZCZEGÓLNIENIE SPECIFICATION		Ogółem Grand total	Długoterminowe Long-term		Krótkoterminowe Short-term		
			razem total	w tym kredyty i pożyczki of which credits and loans	razem total	w tym of which	
						kredyty i pożyczki credits and loans	z tytułu dostaw i usług from deli- veries and services
		w mln zł		in million PLN			
<b>OGÓŁEM</b>	2010	17341,9	3959,6	2331,6	13382,3	2381,8	6646,9
<b>TOTAL</b>	2015	20914,1	5798,7	3194,1	15115,4	4230,0	6795,7
	2019	28385,2	9685,2	6286,7	18699,9	3645,9	8321,0
	<b>2020</b>	<b>29350,0</b>	<b>7572,4</b>	<b>4220,6</b>	<b>21777,5</b>	<b>5100,4</b>	<b>7584,9</b>
w tym: of which:							
Przemysł Industry		13241,8	3820,1	2642,6	9421,7	2262,4	3630,4
w tym: of which:							
przetwórstwo przemysłowe manufacturing		9749,9	2681,7	1861,9	7068,2	1569,4	2990,1
dostawa wody; gospodarowanie ściekami i odpadami; rekultywacja <sup>Δ</sup> water supply; sewerage, waste management and remediation activities		459,4	229,4	148,5	230,0	42,0	78,1
Budownictwo Construction		1203,9	187,1	161,6	1016,8	223,2	406,8
Handel; naprawa pojazdów samochodowych <sup>Δ</sup> Trade; repair of motor vehicles <sup>Δ</sup>		7005,5	2133,4	783,2	4872,0	1021,3	2871,3
Transport i gospodarka magazynowa Transportation and storage		1376,5	822,9	143,2	553,5	78,3	276,9
Zakwaterowanie i gastronomia <sup>Δ</sup> Accommodation and catering <sup>Δ</sup>		156,3	91,1	90,0	65,2	17,4	14,5
Informacja i komunikacja Information and communication		177,8	56,4	8,8	121,4	7,6	35,6
Obsługa rynku nieruchomości <sup>Δ</sup> Real estate activities		671,1	198,0	174,2	473,0	21,1	168,5
Działalność profesjonalna, naukowa i techniczna Professional, scientific and technical activities		240,1	51,1	41,9	189,0	27,6	35,1
Administrowanie i działalność wspierająca <sup>Δ</sup> Administrative and support service activities		94,7	8,8	6,4	85,9	8,7	28,7
Edukacja Education		29,1	15,0	14,6	14,1	6,2	3,1
Opieka zdrowotna i pomoc społeczna Human health and social work activities		184,3	84,5	58,4	99,8	13,5	43,4
Działalność związana z kulturą, rozrywką i rekreacją Arts, entertainment and recreation		23,0	9,1	7,9	13,9	5,9	3,7