TABL. 1 (136). **DOCHODY BUDŻETÓW JEDNOSTEK SAMORZĄDU TERYTORIALNEGO**
REVENUE OF LOCAL GOVERNMENT UNITS BUDGETS

WYSZCZEGÓLNIENIE SPECIFICATION		Ogółem Total	Gminy [a] Gminas [a]	Miasta na prawach powiatu Cities with powiat status	Powiaty Powiats	Województwo Voivodship
		w tys. zł in thousand PLN				
OGÓŁEM	2010	8485240,6	4341496,0	1949448,9	1441825,3	752470,4
TOTAL	2015	10258360,4	5150093,2	2520607,4	1445615,1	1142044,7
	2018	13049712,1	7137228,3	3306763,4	1739678,8	866041,6
	2019	**14718188,8**	**7889229,5**	**3598517,9**	**2021353,3**	**1209088,1**
Dochody własne **Own revenue**		**5326160,0**	**2592523,4**	**1719843,0**	**714698,8**	**299094,8**
w tym: of which:						
Udziały w podatku dochodowym Share in income tax		2369159,0	1039601,0	808739,4	277897,4	242921,2
od osób prawnych corporate income tax		271477,5	32072,7	57002,6	6700,9	175701,3
od osób fizycznych personal income tax		2097681,6	1007528,3	751736,8	271196,5	67219,9
Podatek od nieruchomości Tax on real estate		865417,7	558157,3	307260,4	.	.
Podatek rolny Agricultural tax		158894,6	157444,1	1450,6	.	.
Podatek od środków transportowych Tax on means of transport		56384,6	37027,2	19357,4	.	.
Podatek od czynności cywilnoprawnych Tax on civil law transactions		93164,6	52152,1	41012,5	.	.
Opłata skarbowa Stamp duty		20359,0	9924,6	10434,4	.	.
Dochody z majątku Revenue from property		210773,2	84814,9	108720,9	11796,0	5441,4
w tym dochody z najmu i dzierżawy oraz innych umów o podobnym charakterze of which income from renting and tenancy as well as agreements with a similar character		104092,8	44211,3	48442,4	6480,3	4958,8
Wpływy z usług Services revenue		385759,0	108209,7	119265,4	142582,8	15701,1
Dotacje **Grants**		**5207621,7**	**3065290,0**	**995219,6**	**547606,1**	**599506,0**
Dotacje celowe Targeted grants		3710684,4	2469211,5	773901,9	350033,8	117537,2
z budżetu państwa from the state budget		3539258,8	2418523,6	759901,1	261881,6	98952,5
na zadania: for tasks:						
z zakresu administracji rządowej for government administration tasks		3093860,0	2164099,6	689177,4	195350,9	45232,2
własne for own tasks		438514,5	252906,6	68321,7	64465,3	52821,0
realizowane na podstawie porozumień z organami administracji rządowej realised on the basis of agreements with government administration bodies		6884,2	1517,5	2402,0	2065,4	899,3
na zadania realizowane na podstawie porozumień między jednostkami samorządu terytorialnego for tasks realised on the basis of agreements between local government units		54001,4	23519,1	10792,3	19690,0	–
otrzymane z państwowych funduszy celowych received from state appropriated funds		38998,2	20039,1	1664,0	4294,8	13000,3
z tytułu pomocy finansowej udzielanej między jednostkami samorządu terytorialnego na dofinansowanie własnych zadań for financial assistance between local government units for additional financing of own tasks		5657284,5	7129,7	1544,5	64167,4	5584442,9
Dotacje z paragrafów 200 i 620 oraz 205 i 625 [b] Grants from paragraphs 200 and 620; 205 and 625 [b]		1496937,3	596078,5	221317,7	197572,3	481968,8
Subwencja ogólna z budżetu państwa **General subvention from the state budget**		**4184407,1**	**2231416,1**	**883455,3**	**759048,4**	**310487,3**
W tym część oświatowa Of which educational part		2625821,7	1304269,9	804215,4	481441,0	35895,4

a Bez dochodów gmin mających również status miasta na prawach powiatu. b Klasyfikacji dochodów i wydatków budżetowych.
a Excluding revenue of gminas which are also cities with powiat status. b Of the classification of budget revenue and expenditure.

MAPA 1 (36). **DOCHODY WŁASNE BUDŻETÓW GMIN[a] W 2019 R.**
MAP 1 (36). OWN REVENUE OF GMINAS[a] BUDGETS IN 2019

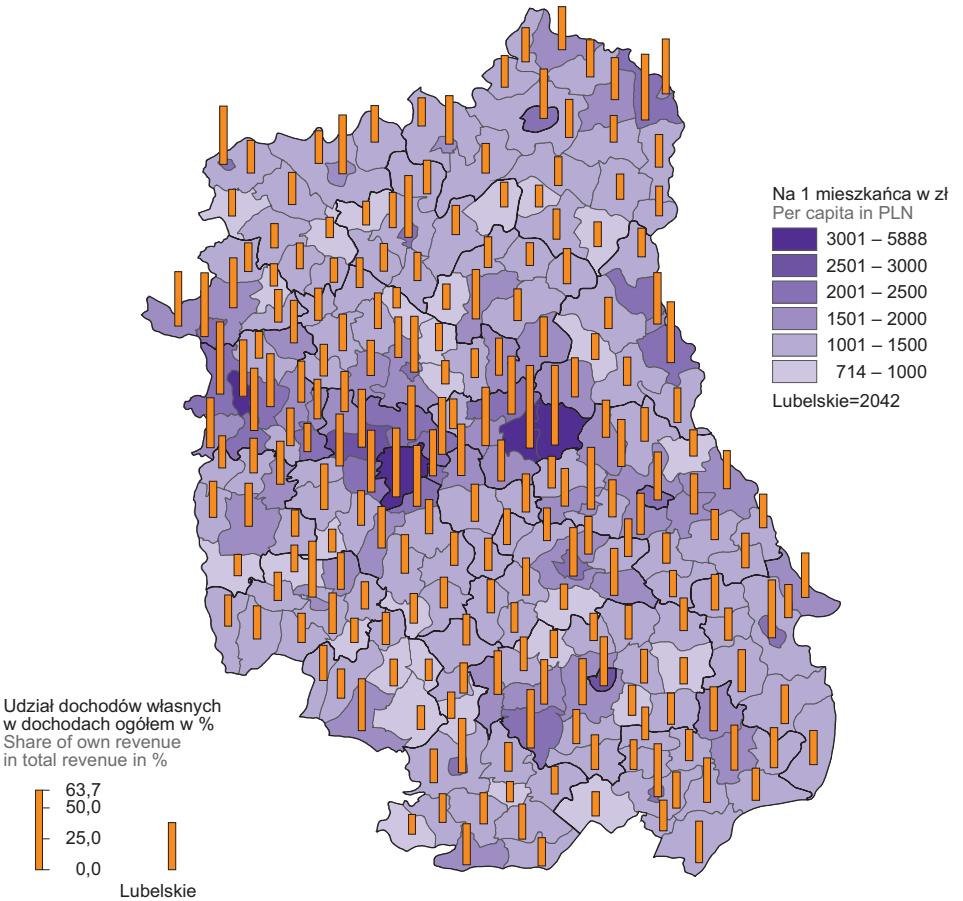

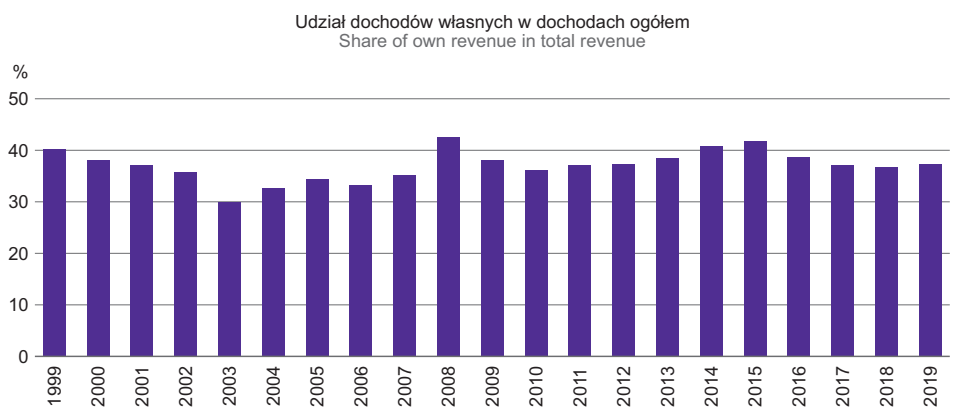

a Łącznie z dochodami gmin mających również status miasta na prawach powiatu.
a Including revenue of gminas which are also cities with powiat status.

WYKRES 1 (79). **WYBRANE RODZAJE DOCHODÓW WŁASNYCH JEDNOSTEK SAMORZĄDU TERYTORIALNEGO**
CHART 1 (79). SELECTED TYPES OF OWN REVENUE OF LOCAL GOVERNMENT UNITS

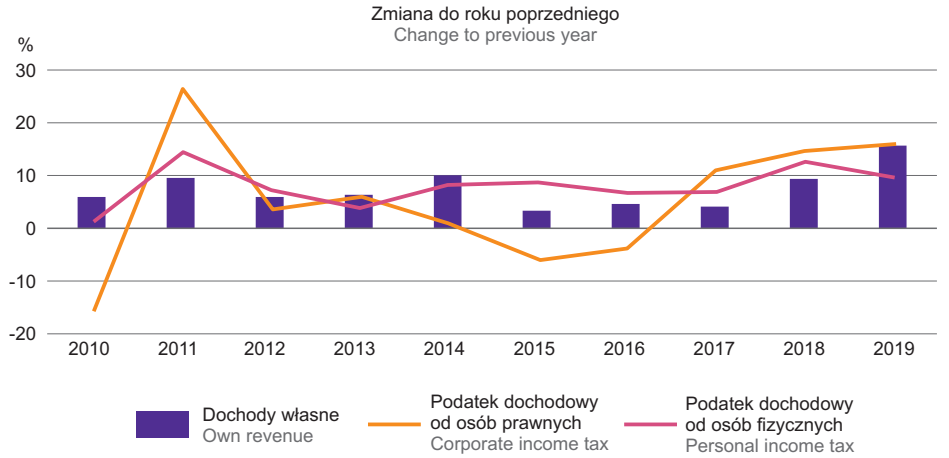

TABL. 2 (137). **WYDATKI BUDŻETÓW JEDNOSTEK SAMORZĄDU TERYTORIALNEGO WEDŁUG RODZAJÓW**
EXPENDITURE OF LOCAL GOVERNMENT UNITS BUDGETS BY TYPE

WYSZCZEGÓLNIENIE SPECIFICATION		Ogółem Total	Gminy [a] Gminas [a]	Miasta na prawach powiatu Cities with powiat status	Powiaty Powiats	Województwo Voivodship
		w tys. zł in thousand PLN				
OGÓŁEM	2010	9338507,4	4918039,8	2130686,6	1522555,4	767225,6
TOTAL	2015	10524883,2	5135811,7	2615271,5	1433269,2	1340530,9
	2018	13609277,9	7445411,3	3426708,4	1801454,3	935703,8
	2019	**14723269,3**	**7877302,9**	**3658499,9**	**1953309,8**	**1234156,7**
Wydatki bieżące **Current expenditure**		**11577704,9**	**6394417,5**	**3153932,2**	**1409886,5**	**619468,8**
w tym: of which:						
Dotacje Grants		1055045,4	381953,7	374180,6	68017,4	230893,7
w tym dla samorządowych zakładów budżetowych of which for local government budgetary establishments		10826,6	7468,5	2226,9	1131,3	–
Świadczenia na rzecz osób fizycznych Benefits for natural persons		2847591,4	2151231,6	625841,3	63681,1	6837,5
Wydatki bieżące jednostek budżetowych Current expenditure of budgetary units		7534466,8	3807905,5	2099733,2	1265415,7	361412,4
w tym: of which:						
wynagrodzenia wages and salaries		4166471,1	2111427,5	1108034,3	781336,7	165672,5
pochodne od wynagrodzeń [b] wages and salaries related expenditure [b]		767979,9	408273,5	197182,5	132526,3	29997,6
zakup materiałów i usług purchase of materials and services		2082161,1	1002230,4	678702,7	263832,9	137395,0
Obsługa długu publicznego Public debt servicing		119225,1	43923,2	45195,5	10886,0	19220,4
Wydatki majątkowe **Property expenditure**		**3145564,3**	**1482885,5**	**504567,7**	**543423,3**	**614687,9**
W tym inwestycyjne [c] Of which investment expenditure [c]		3070048,8	1469639,0	472079,0	540268,9	588061,9

a Bez wydatków gmin mających również status miasta na prawach powiatu. b Obejmują składki na obowiązkowe ubezpieczenia społeczne i Fundusz Pracy oraz składkę na Fundusz Emerytur Pomostowych. c Łącznie z dotacjami na finansowanie zadań inwestycyjnych samorządowych zakładów budżetowych.
a Excluding expenditure of gminas which are also cities with powiat status. b Include contributions to compulsory social security and the Labour Fund as well as contribution to the Bridging Pension Fund. c Including grants for financing investment tasks of local government budgetary establishments.

MAPA 2 (37). **WYDATKI INWESTYCYJNE BUDŻETÓW GMIN[a] W 2019 R.**
MAP 2 (37). INVESTMENT EXPENDITURES OF GMINAS[a] BUDGETS IN 2019

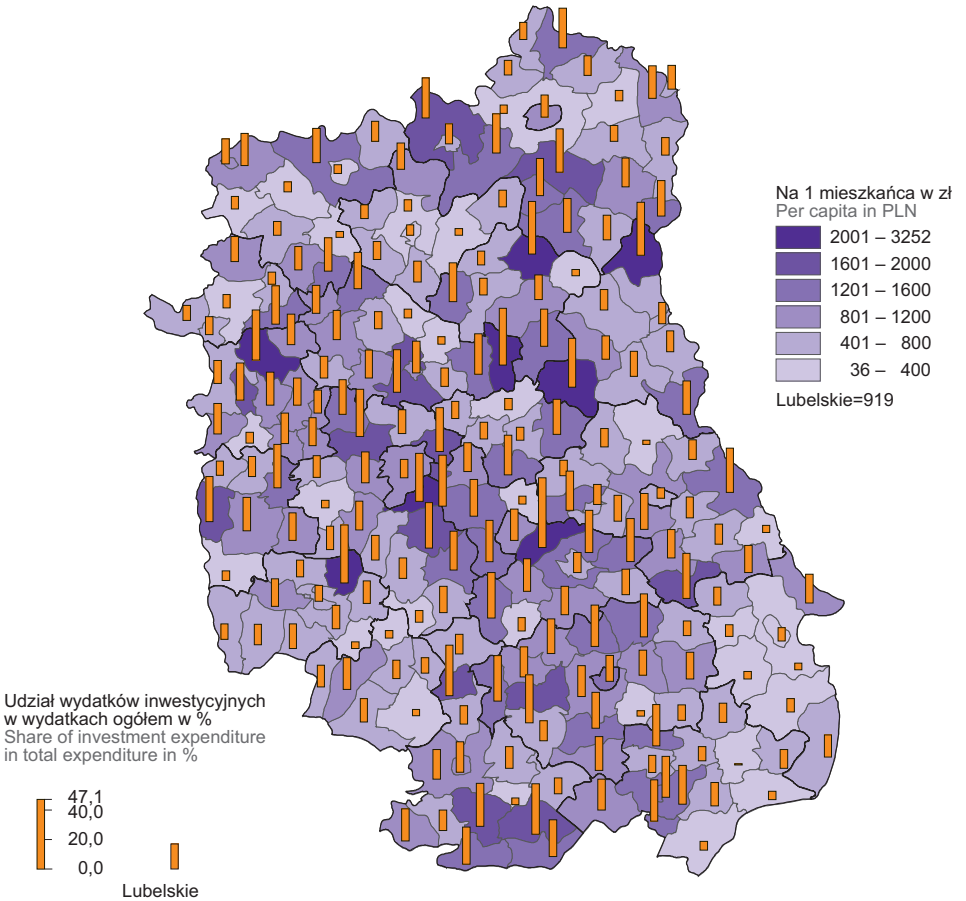

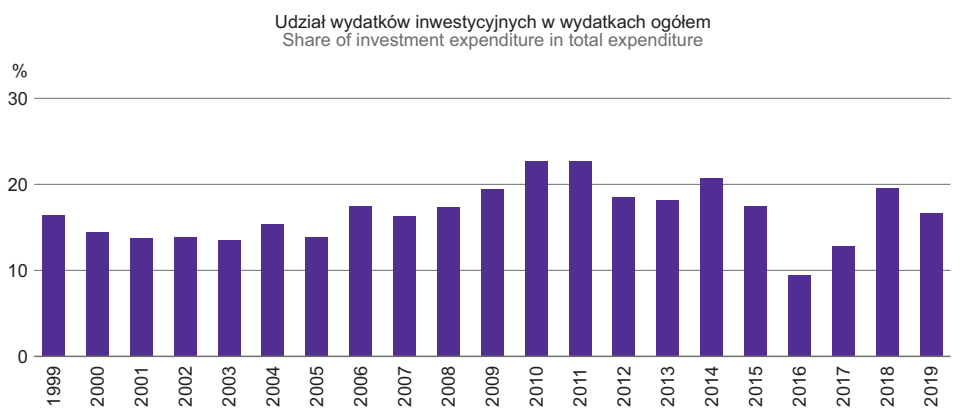

a Łącznie z wydatkami gmin mających również status miasta na prawach powiatu.
a Including expenditure of gminas which are also cities with powiat status.

TABL. 3 (138). **STRUKTURA WYDATKÓW BUDŻETÓW JEDNOSTEK SAMORZĄDU TERYTORIALNEGO WEDŁUG DZIAŁÓW W 2019 R.**
STRUCTURE OF EXPENDITURE OF LOCAL GOVERNMENT UNITS BUDGETS BY DIVISION IN 2019

WYSZCZEGÓLNIENIE SPECIFICATION	Ogółem Total	Gminy [a] Gminas [a]	Miasta na prawach powiatu Cities with powiat status	Powiaty Powiats	Województwo Voivodship
	w odsetkach in percent				
OGÓŁEM **TOTAL**	**100,0**	**100,0**	**100,0**	**100,0**	**100,0**
w tym: of which:					
Rolnictwo i łowiectwo Agriculture and hunting	2,0	3,1	0,0	1,0	1,9
Transport i łączność Transport and communication	15,3	7,1	16,4	22,2	52,5
Gospodarka mieszkaniowa Dwelling economy	1,4	1,6	1,2	1,2	0,5
Administracja publiczna Public administration	8,0	8,5	5,6	9,8	9,3
Bezpieczeństwo publiczne i ochrona przeciwpożarowa Public safety and fire care	1,7	0,9	2,2	5,1	0,0
Różne rozliczenia Various settlements	0,1	0,1	0,1	0,0	0,0
Oświata i wychowanie Education	27,6	29,6	32,6	25,7	3,7
Ochrona zdrowia Health care	1,7	0,4	0,7	3,1	11,0
Pomoc społeczna Social assistance	5,3	4,8	5,8	9,9	0,4
Pozostałe zadania w zakresie polityki społecznej Other tasks in sphere of social policy	1,1	0,2	0,8	3,6	4,5
Edukacyjna opieka wychowawcza Educational care	2,2	1,0	3,2	6,7	0,2
Rodzina Family	18,9	25,8	17,7	4,9	0,1
Gospodarka komunalna i ochrona środowiska Municipal economy and environmental protection	6,8	9,5	6,1	0,6	1,2
Kultura i ochrona dziedzictwa narodowego Culture and national heritage	3,0	3,1	3,3	0,6	5,6
Kultura fizyczna Physical education	1,7	2,3	1,8	0,2	0,4

a Bez wydatków gmin mających również status miasta na prawach powiatu.
a Excluding expenditure of gminas which are also cities with powiat status.

WYKRES 2 (80). **RELACJA WYNIKÓW BUDŻETÓW JEDNOSTEK SAMORZĄDU TERYTORIALNEGO DO DOCHODÓW OGÓŁEM**
CHART 2 (80). RELATION OF RESULTS OF LOCAL GOVERNMENT UNITS BUDGETS TO TOTAL REVENUE

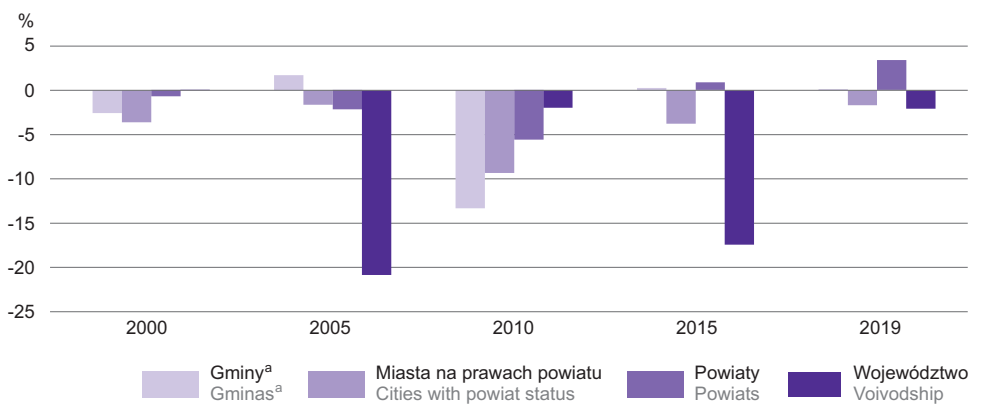

a Bez gmin mających również status miasta na prawach powiatu.
a Excluding gminas which are also cities with powiat status.