

## Dział XX. Inwestycje. Środki trwałe Chapter XX. Investment. Fixed assets

### Inwestycje Investments

TABL. 1 (139). **NAKLADY INWESTYCYJNE<sup>a</sup> (ceny bieżące)**  
INVESTMENT OUTLAYS<sup>a</sup> (current prices)

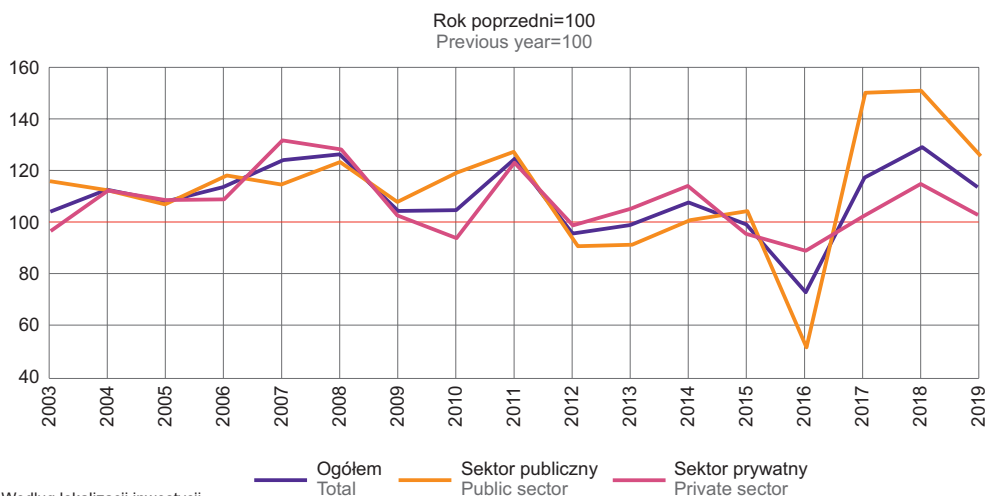
WYSZCZEGÓLNIENIE	2010	2015	2018	2019	SPECIFICATION
	w mln zł in million PLN				
<b>OGÓŁEM</b>	<b>8288,1</b>	<b>10366,3</b>	<b>11373,1</b>	<b>12756,8</b>	<b>TOTAL</b>
sektor publiczny	4082,4	4613,6	5352,1	6658,7	public sector
sektor prywatny	4205,7	5752,7	6021,1	6098,1	private sector
Rolnictwo, leśnictwo, łowiectwo i rybactwo	326,4	434,6	516,4	515,1	Agriculture, forestry and fishing
Przemysł	2645,3	3177,3	4114,3	4104,3	Industry
w tym:					of which:
przetwórstwo przemysłowe	1115,7	1769,3	2057,3	2234,8	manufacturing
dostawa wody; gospodarowanie ściekami i odpadami; rekultywacja <sup>Δ</sup>	480,5	375,9	455,8	477,7	water supply; sewerage, waste management and remediation activities
Budownictwo	302,1	164,5	205,0	228,9	Construction
Handel; naprawa pojazdów samochodowych <sup>Δ</sup>	663,5	686,7	777,9	751,1	Trade; repair of motor vehicles <sup>Δ</sup>
Transport i gospodarka magazynowa <sup>b</sup>	1371,6	1957,1	2736,5	3601,7	Transportation and storage <sup>b</sup>
Zakwaterowanie i gastronomia <sup>Δ</sup>	103,9	94,9	40,6	58,4	Accommodation and catering <sup>Δ</sup>
Informacja i komunikacja	66,5	136,5	69,1	95,8	Information and communication
Działalność finansowa i ubezpieczeniowa	61,1	101,5	37,5	32,2	Financial and insurance activities
Obsługa rynku nieruchomości <sup>Δ</sup>	1214,7	1494,1	1248,5	1344,3	Real estate activities
Działalność profesjonalna, naukowa i techniczna	113,7	89,3	140,4	143,6	Professional, scientific and technical activities
Administrowanie i działalność wspierająca <sup>Δ</sup>	18,9	24,4	27,1	46,5	Administrative and support service activities
Administracja publiczna i obrona narodowa; obowiązkowe zabezpieczenia społeczne	355,8	939,9	442,8	376,9	Public administration and defence; compulsory social security
Edukacja	382,2	458,9	423,2	422,4	Education
Opieka zdrowotna i pomoc społeczna	298,9	346,2	333,6	684,1	Human health and social work activities
Działalność związana z kulturą, rozrywką i rekreacją	317,7	244,0	231,6	337,3	Arts, entertainment and recreation
Pozostała działalność usługowa	45,9	16,5	28,5	14,3	Other service activities

a Według lokalizacji inwestycji. b Łącznie z nakładami inwestycyjnymi na drogi publiczne, ulice i place.

a According to investment location. b Including investment outlays on public roads, streets and squares.

WYKRES 1 (81). **DYNAMIKA NAKŁADÓW INWESTYCYJNYCH<sup>a</sup> WEDŁUG SEKTORÓW WŁASNOŚCI**  
(ceny bieżące)

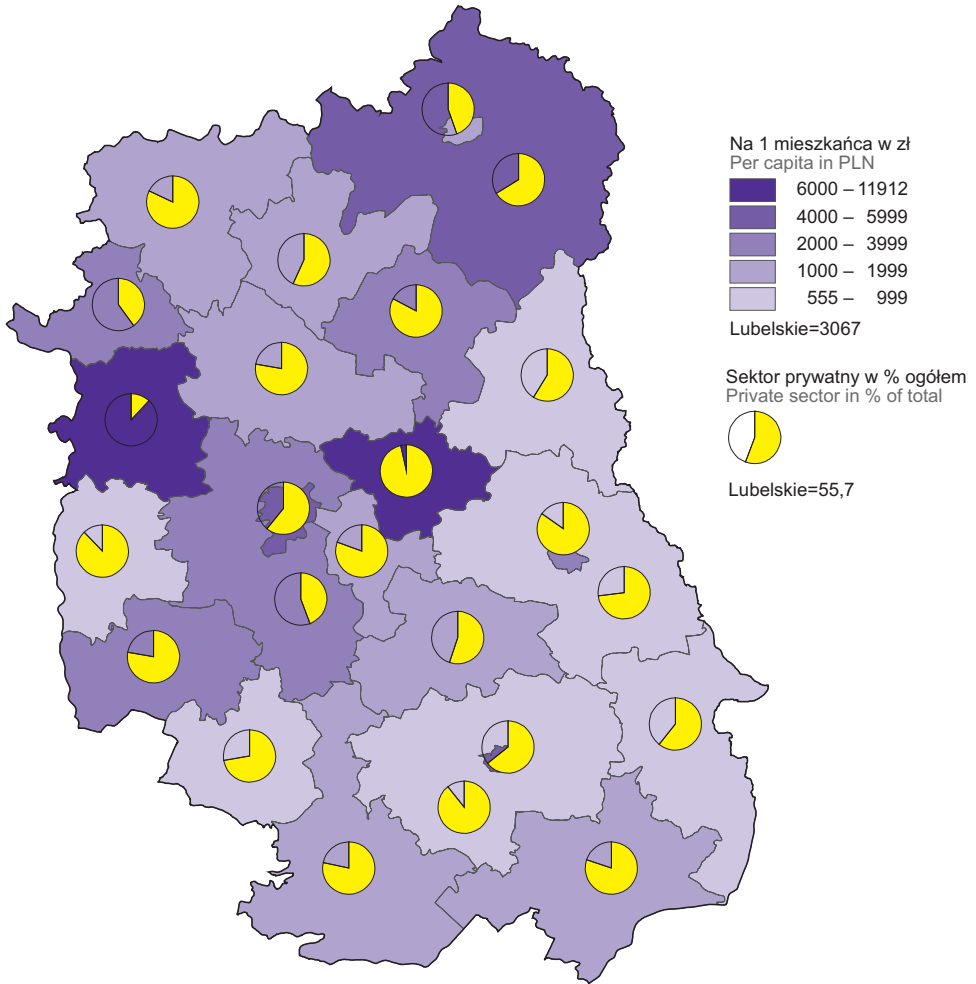
CHART 1 (81). **INDICES OF INVESTMENT OUTLAYS<sup>a</sup> BY OWNERSHIP SECTORS** (current prices)



a Według lokalizacji inwestycji.  
a According to investment location.

MAPA 1 (38).  
MAP 1 (38).

**NAKŁADY INWESTYCYJNE W PRZEDSIĘBIORSTWACH<sup>a</sup> W 2019 R. (ceny bieżące)**  
**INVESTMENT OUTLAYS IN ENTERPRISES<sup>a</sup> IN 2019 (current prices)**



**Udział sektora prywatnego w nakładach inwestycyjnych ogółem**  
**Share of the private sector in total investment outlays**

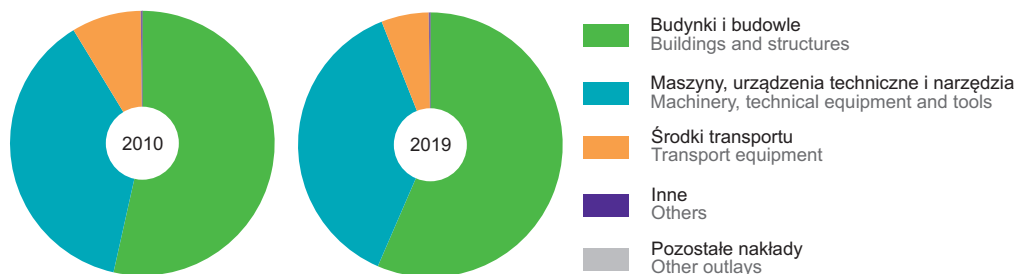


<sup>a</sup> Dane dotyczą podmiotów gospodarczych, w których liczba pracujących przekracza 9 osób; według lokalizacji inwestycji.  
<sup>a</sup> Data concern economic entities employing more than 9 persons; according to investment location.

TABL. 2 (140). **NAKLADY INWESTYCYJNE W PRZEDSIĘBIORSTWACH<sup>a</sup> WEDŁUG GRUP (ceny bieżące)**  
**INVESTMENT OUTLAYS IN ENTERPRISES<sup>a</sup> BY GROUPS (current prices)**

WYSZCZEGÓLNIENIE SPECIFICATION		Ogółem Total	W tym Of which		
			budynki i budowle buildings and structures	maszyny, urządzenia techniczne i narzędzia machinery, technical equipment and tools	środki transportu transport equipment
			w mln zł in million PLN		
<b>OGÓŁEM</b>	2010	4030,6	2155,4	1523,5	342,7
<b>TOTAL</b>	2015	4458,9	2396,6	1694,7	350,1
	2018	5596,3	2951,2	2146,8	480,4
	<b>2019</b>	<b>6042,7</b>	<b>3413,8</b>	<b>2263,7</b>	<b>352,9</b>
w tym: of which:					
Rolnictwo, leśnictwo, łowiectwo i rybactwo Agriculture, forestry and fishing		75,6	50,4	15,6	6,5
Przemysł Industry		4538,7	2646,5	1740,9	145,9
w tym: of which:					
przetwórstwo przemysłowe manufacturing		1700,5	511,9	1116,0	69,1
dostawa wody; gospodarowanie ściekami i odpadami; rekultywacja <sup>Δ</sup> water supply; sewerage, waste management and remedia- tion activities		215,2	146,4	49,1	18,4
Budownictwo Construction		92,4	32,5	37,2	22,5
Handel; naprawa pojazdów samochodowych <sup>Δ</sup> Trade; repair of motor vehicles <sup>Δ</sup>		377,2	149,0	161,0	65,4
Transport i gospodarka magazynowa Transportation and storage		161,5	63,3	21,3	75,7
Zakwaterowanie i gastronomia <sup>Δ</sup> Accommodation and catering <sup>Δ</sup>		19,2	13,9	4,2	1,0
Informacja i komunikacja Information and communication		19,3	0,7	10,8	7,8
Działalność finansowa i ubezpieczeniowa Financial and insurance activities		11,6	3,0	7,6	0,9
Obsługa rynku nieruchomości <sup>Δ</sup> Real estate activities		108,8	100,7	6,1	1,9
Działalność profesjonalna, naukowa i techniczna Professional, scientific and technical activities		41,8	9,1	29,0	3,6
Administrowanie i działalność wspierająca <sup>Δ</sup> Administrative and support service activities		5,7	0,3	3,3	2,1
Edukacja Education		17,9	12,7	3,2	2,1
Opieka zdrowotna i pomoc społeczna Human health and social work activities		517,6	284,7	215,3	17,3
Działalność związana z kulturą, rozrywką i rekreacją Arts, entertainment and recreation		55,4	47,0	8,0	0,4

a Dane dotyczą podmiotów gospodarczych, w których liczba pracujących przekracza 9 osób; według siedziby inwestora.  
a Data concern economic entities employing more than 9 persons; according to investor seat.

**WYKRES 2 (82). NAKŁADY INWESTYCYJNE W PRZEDSIĘBIORSTWACH<sup>a</sup> WEDŁUG RODZAJÓW (ceny bieżące)**
**CHART 2 (82). INVESTMENT OUTLAYS IN ENTERPRISES<sup>a</sup> BY TYPE (current prices)**


<sup>a</sup> Dane dotyczą podmiotów gospodarczych, w których liczba pracujących przekracza 9 osób; według siedziby inwestora.  
<sup>a</sup> Data concern economic entities employing more than 9 persons; according to investor seat.

**Środki trwałe**

Fixed assets

**TABL. 3 (141). WARTOŚĆ BRUTTO ŚRODKÓW TRWAŁYCH<sup>a</sup> (bieżące ceny ewidencyjne)**

Stan w dniu 31 grudnia

 GROSS VALUE OF FIXED ASSETS<sup>a</sup> (current book-keeping prices)

As of 31 December

WYSZCZEGÓLNIENIE	2010	2015	2018	2019	SPECIFICATION
	w mln zł in million PLN				
<b>OGÓŁEM</b>	<b>108425,0</b>	<b>151490,8</b>	<b>171485,8</b>	<b>181163,5</b>	<b>TOTAL</b>
sektor publiczny	46349,2	65845,0	74600,0	79610,1	public sector
sektor prywatny	62075,8	85645,8	96885,8	101553,4	private sector
Rolnictwo, leśnictwo, łowiectwo i rybactwo	11249,0	12466,3	13393,1	13986,5	Agriculture, forestry and fishing
Przemysł	24676,3	35854,1	42412,2	44512,5	Industry
w tym:					of which:
przetwórstwo przemysłowe	12595,2	17673,1	24088,0	22342,3	manufacturing
dostawa wody; gospodarowanie ściekami i odpadami; rekultywacja <sup>Δ</sup>	4257,1	6625,7	7311,6	7736,2	water supply; sewerage, waste management and remediation activities
Budownictwo	1621,2	2673,8	2197,6	3079,7	Construction
Handel; naprawa pojazdów samochodowych <sup>Δ</sup>	5658,5	7502,1	8200,0	8631,8	Trade; repair of motor vehicles <sup>Δ</sup>
Transport i gospodarka magazynowa <sup>b</sup>	22026,2	33481,7	37928,8	40232,3	Transportation and storage <sup>b</sup>
Zakwaterowanie i gastronomia <sup>Δ</sup>	492,2	691,0	802,1	728,5	Accommodation and catering <sup>Δ</sup>
Informacja i komunikacja	1893,7	2015,1	2501,2	2490,6	Information and communication
Działalność finansowa i ubezpieczeniowa	769,4	912,8	957,9	949,2	Financial and insurance activities
Obsługa rynku nieruchomości <sup>Δ</sup>	26002,1	33992,0	38160,6	39748,7	Real estate activities
Działalność profesjonalna, naukowa i techniczna	979,8	1518,2	1711,4	1733,4	Professional, scientific and technical activities
Administrowanie i działalność wspierająca <sup>Δ</sup>	275,5	467,1	1084,5	1227,2	Administrative and support service activities
Administracja publiczna i obrona narodu; obowiązkowe zabezpieczenia społeczne	4147,0	5898,8	5808,0	6522,1	Public administration and defence; compulsory social security
Edukacja	4442,4	6976,7	7782,1	8148,2	Education
Opieka zdrowotna i pomoc społeczna	2837,1	4230,8	5179,3	5636,9	Human health and social work activities
Działalność związana z kulturą, rozrywką i rekreacją	1008,6	2274,9	2817,5	2983,0	Arts, entertainment and recreation
Pozostała działalność usługowa	346,0	535,4	549,4	552,9	Other service activities

<sup>a</sup> Podziału środków trwałych według sekcji PKD 2007 dokonano zgodnie z siedzibą jednostki lokalnej rodzaju działalności. <sup>b</sup> Łącznie z wartościami dróg publicznych, ulic i placów.

<sup>a</sup> The division of fixed assets by NACE Rev. 2 sections was made according to the abode of local kind-of-activity unit. <sup>b</sup> Including value of public roads, streets and squares.