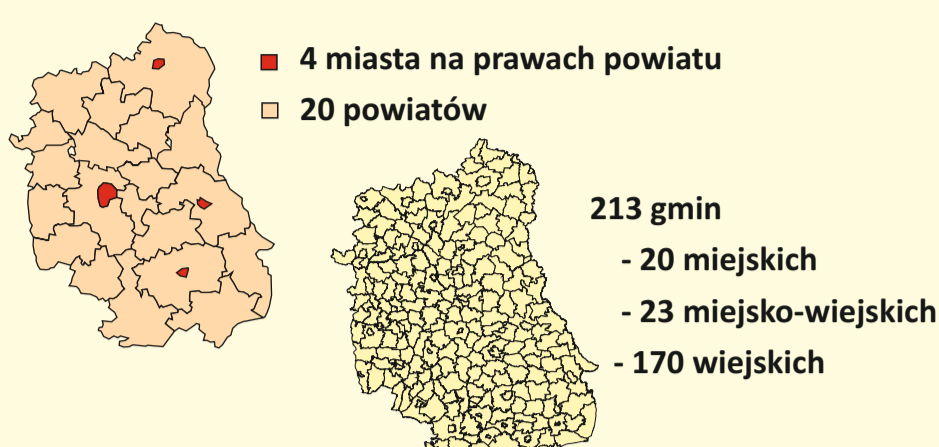


W województwie lubelskim, w dniu 31 grudnia 2015 roku, na wszystkich szczeblach samorządu terytorialnego mandaty sprawowało 3727 radnych, w tym 866 kobiet.

Radnych rad gmin<sup>a</sup> było 3190 (w tym 768 kobiet), radnych rad miast w miastach na prawach powiatu - 100 (w tym 23 kobiety), radnych rad powiatów - 404 (w tym 68 kobiet) i radnych sejmiku wojewódzkiego - 33 (w tym 7 kobiet).

Funkcje wójtów, burmistrzów i prezydentów miast pełniło 213 osób, w tym 21 kobiet. Funkcje sołtysów pełniło 3718 osób, w tym 1424 kobiety.

Województwo lubelskie w 2015 r. to:

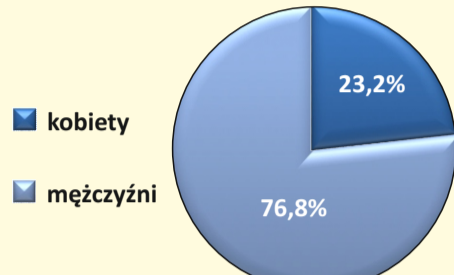


<sup>a</sup> Bez radnych rad miast w miastach na prawach powiatu.

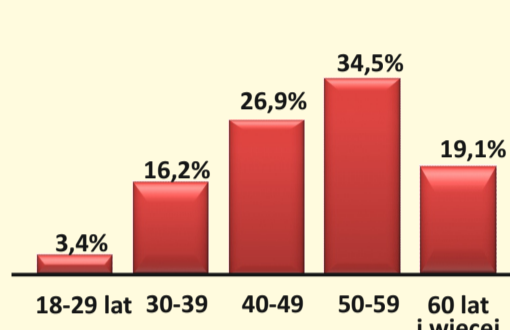
**RADNI ORGANÓW JEDNOSTEK SAMORZĄDU TERYTORIALNEGO OGÓŁEM W 2015 R.**

Stan w dniu 31 XII

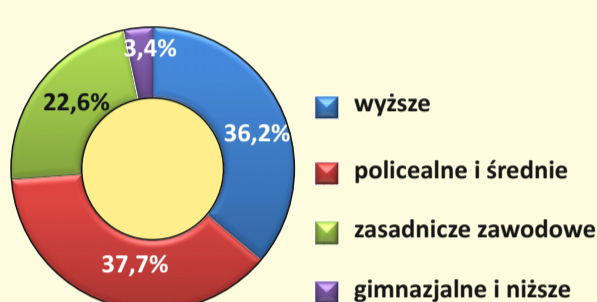
**WEDŁUG PŁCI**



**WEDŁUG WIEKU**



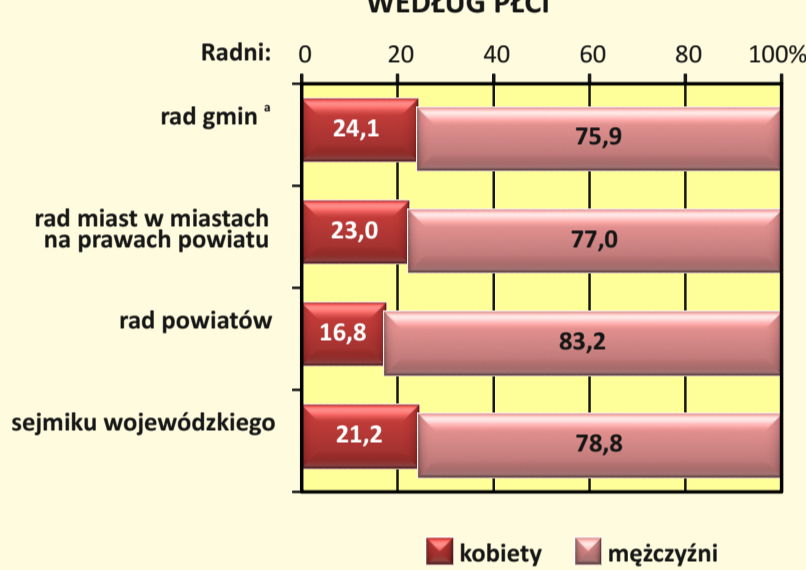
**WEDŁUG WYKSZTAŁCENIA**



**RADNI ORGANÓW JEDNOSTEK SAMORZĄDU TERYTORIALNEGO W 2015 R.**

Stan w dniu 31 XII

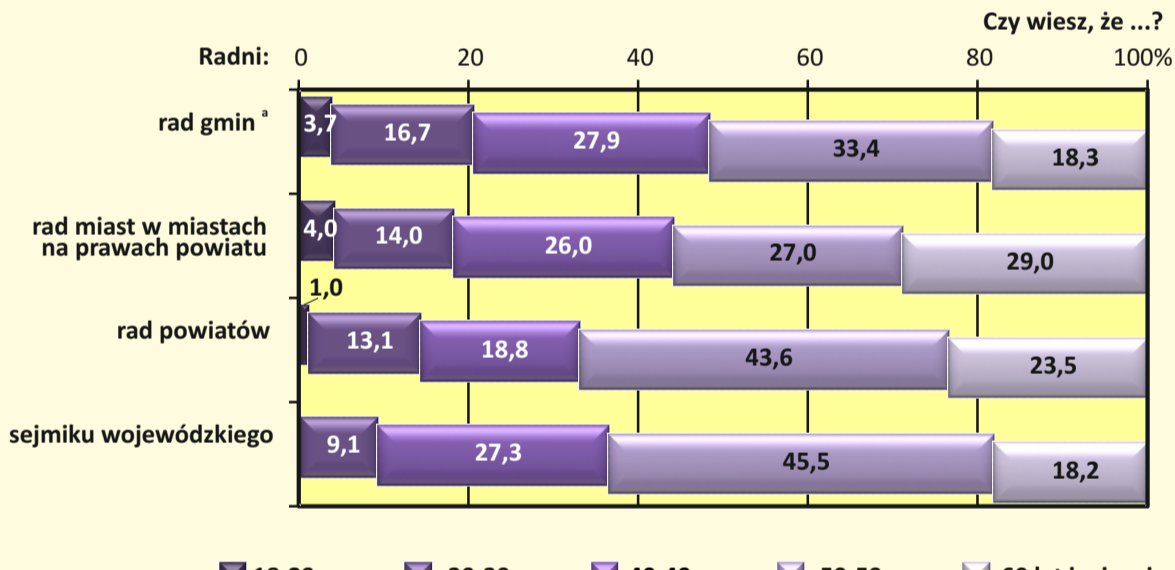
**WEDŁUG PŁCI**



Czy wiesz, że ...?

<sup>a</sup> Bez radnych rad miast w miastach na prawach powiatu.

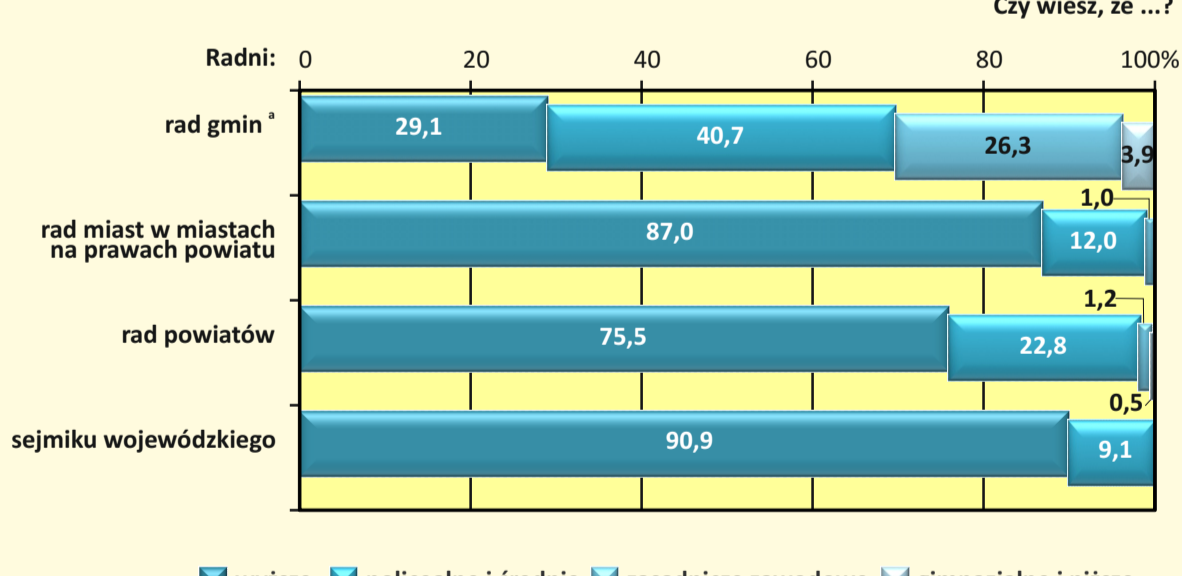
**WEDŁUG WIEKU**



Czy wiesz, że ...?

<sup>a</sup> Bez radnych rad miast w miastach na prawach powiatu.

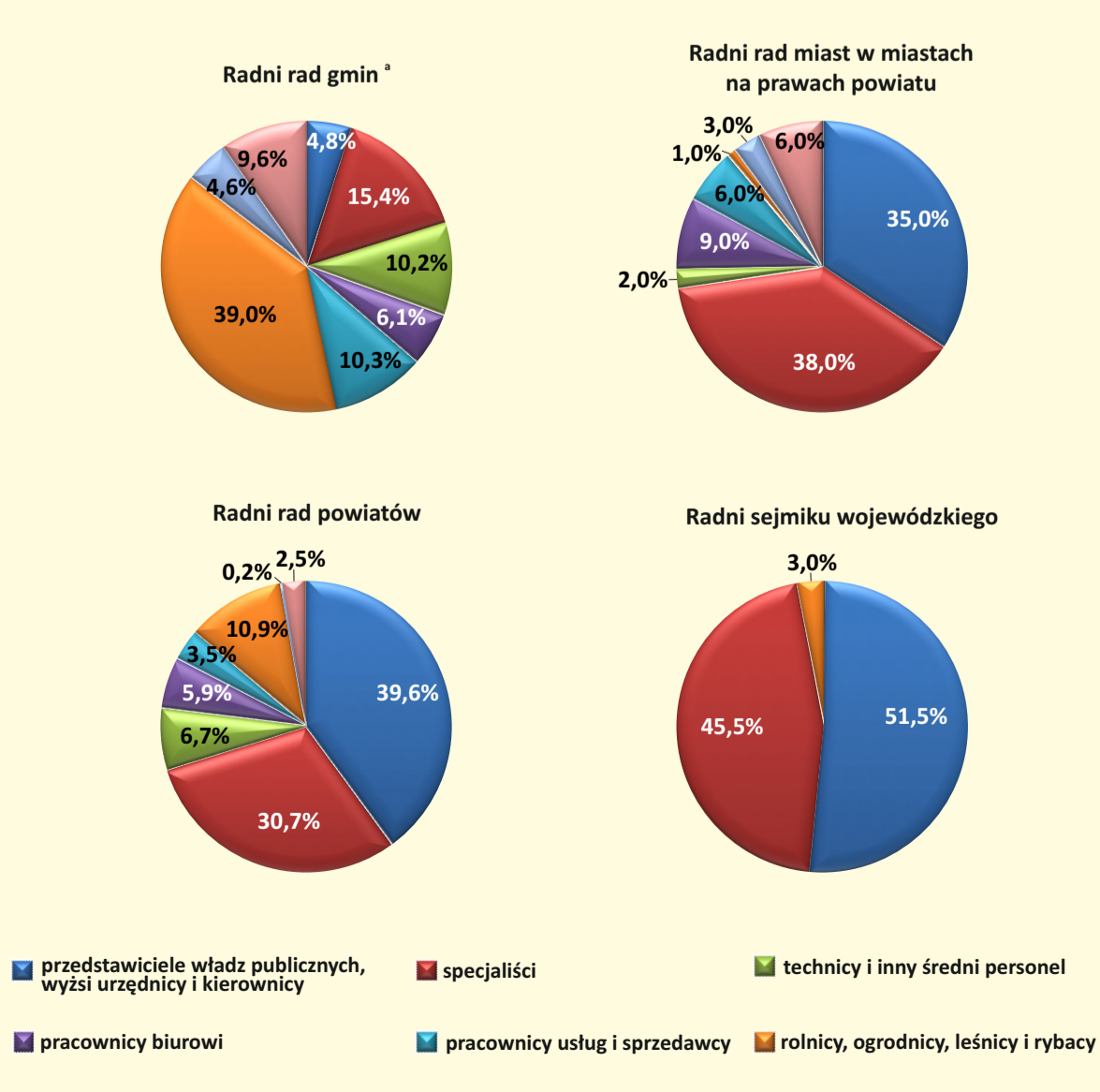
**WEDŁUG WYKSZTAŁCENIA**



Czy wiesz, że ...?

<sup>a</sup> Bez radnych rad miast w miastach na prawach powiatu.

**WEDŁUG ZAWODÓW**



<sup>a</sup> Bez radnych rad miast w miastach na prawach powiatu.

Prosimy o podanie źródła przy publikowaniu danych Urzędu Statystycznego w Lublinie

Opracowanie - Elżbieta Sochacka - Lubelski Ośrodek Badań Regionalnych

**W 2015 r. najbardziej sfeminizowana była  
Rada Gminy w Radzynie Podlaskim, w której udział kobiet wyniósł 53,3%.**

**Był to jedyna „Rada” w jednostkach samorządu terytorialnego  
w województwie lubelskim, w której liczba kobiet  
przewyższała liczbę mężczyzn.**

**Ponadto w 9 „Radach” jednostek samorządu terytorialnego  
nie było przedstawicielki płci żeńskiej.**

**Powrót**

**W 2015 r. „najmłodszą Radą” okazała się Rada Gminy w Wólce, w której wystąpił najwyższy udział radnych nie mających jeszcze 40 lat (53,3%).**

**Powrót**

**W 2015 r. najwyższy udział radnych  
mających wykształcenie wyższe wystąpił  
w Radzie Powiatu w Świdniku (94,7%) oraz  
w Radzie Miasta na Prawach Powiatu Lublinie (93,5%).**

**Powrót**