



30.11.2020 r.

Ochrona zdrowia w województwie lubelskim w 2019 r.

↓ 0,4%

wzrost liczby porad ambulatoryjnych w porównaniu z 2018 r.

W końcu 2019 r. świadczenia ambulatoryjnej opieki zdrowotnej świadczyło 1229 przychodni i 327 praktyk lekarskich i stomatologicznych. Udzielono w nich w ciągu roku ponad 18,5 mln porad. Zespoły ratownictwa medycznego na miejscu zdarzenia udzieliły świadczenia dla 182,6 tys. osób. Według stanu w końcu 2019 r. działalność prowadziło 753 apteki i 54 punkty apteczne.

KADRA MEDYCZNA

W województwie lubelskim w 2019 r. (według stanu w dniu 31 XII), jako uprawnionych do wykonywania zawodu medycznego, zarejestrowanych było: 8,9 tys. lekarzy, 2,4 tys. lekarzy dentyków, 18,2 tys. pielęgniarek, 2,4 tys. położnych, 2,1 tys. farmaceutów oraz 1,2 tys. diagnostów.

W końcu 2019 r. w ochronie zdrowia pracowało (w głównym miejscu pracy): 5,3 tys. lekarzy, 0,9 tys. lekarzy dentyków oraz 1,8 tys. farmaceutów (bez techników farmacji). Personel medyczny reprezentowało też 12,5 tys. pielęgniarek, w tym 3,1 tys. posiadało tytuł magistra pielęgniarstwa. Do grupy pracowników medycznych zaliczono również 1,6 tys. położnych, w tym 0,5 tys. z tytułem magistra położnictwa.

W skład kadry medycznej wchodził także inni pracownicy. Do grupy pracowników z wyższym wykształceniem należało między innymi: 1,5 tys. fizjoterapeutów, 0,7 tys. diagnostów laboratoryjnych i innych pracowników uprawnionych do wykonywania czynności diagnostyki laboratoryjnej, 0,4 tys. psychologów oraz 0,3 tys. ratowników medycznych. Personel ze średnim wykształceniem reprezentowany był głównie przez: 1,6 tys. techników farmaceutycznych, 0,6 tys. techników elektroradiologii, 0,3 tys. techników analityki medycznej, 0,7 tys. ratowników medycznych, 0,2 tys. techników fizjoterapii oraz 0,3 tys. opiekunów medycznych.

W analizowanym roku liczba lekarzy specjalistów wyniosła 3,5 tys. osób (5,8% wszystkich lekarzy specjalistów w kraju). Z ogólnej liczby lekarzy specjalistów pracujących w województwie w 2019 r. największy odsetek stanowili chirurdzy (12,3%). W strukturze wyróżniali się także lekarze specjaliści w zakresie: medycyny rodzinnej (20,3% ogółu lekarzy specjalistów), chorób wewnętrznych (8,7%), położnictwa i ginekologii (5,6%), anestezjologii i intensywnej terapii (4,6%), kardiologii (4,4%) oraz pediatrii (3,8%).

STACJONARNA OPIEKA ZDROWOTNA

Według stanu w dniu 31 XII 2019 r. w województwie lubelskim funkcjonowało 46 szpitali ogólnych (stacjonarnych). W placówkach tych do dyspozycji pacjentów było 10,0 tys. łóżek. W porównaniu z 2018 r. liczba łóżek zmniejszyła się o 9,1%. Na 10 tys. mieszkańców województwa przypadło 47 łóżek, podczas gdy w Polsce wskaźnik ten wyniósł 43. Na jedno łóżko w szpitalach ogólnych przypadło 211 osób.

W końcu 2019 r. pracowało 5,3 tys. lekarzy, co stanowiło 5,9% wszystkich lekarzy w kraju

W końcu 2019 r. funkcjonowało 46 szpitali ogólnych, w których dostępnych było 10,0 tys. łóżek

Tablica 1. Działalność oddziałów stacjonarnych w szpitalach ogólnych

Wyszczególnienie	Oddziały ^{ab}	Łóżka ^{bc}	Wykorzystanie 1 łóżka w dniach	Leczeni ^d	Średni pobyt chorego w dniach
Ogółem	430	9984	267,1	502948	5,4
w tym oddziały:					
chirurgiczne ogółem	81	1924	269,5	108130	4,9
chorób wewnętrznych	37	1412	285,7	60341	6,8
kardiologiczny	16	487	300,0	36790	4,1
neurologiczny	24	621	298,4	55754	3,4
rehabilitacyjny	45	794	274,6	10494	20,4

a Wyłącznie oddziały, które dysponowały łóżkami opieki stacjonarnej i wykazały leczonych stacjonarnie lub dziennie. b Stan w dniu 31 XII. c Łącznie z inkubatorami i łóżkami dla noworodków. d Łącznie z ruchem międzyoddziałowym.

W 2019 r. w szpitalach ogólnych w trybie stacjonarnym leczonych było 454,6 tys. osób (bez międzyoddziałowego ruchu chorych), tj. 6,1% leczonych w szpitalach ogólnych w kraju. Najwięcej pacjentów odnotowano na oddziałach: chirurgicznych – 108,1 tys., chorób wewnętrznych – 60,3 tys. i ginekologiczno-położniczych – 56,1 tys.

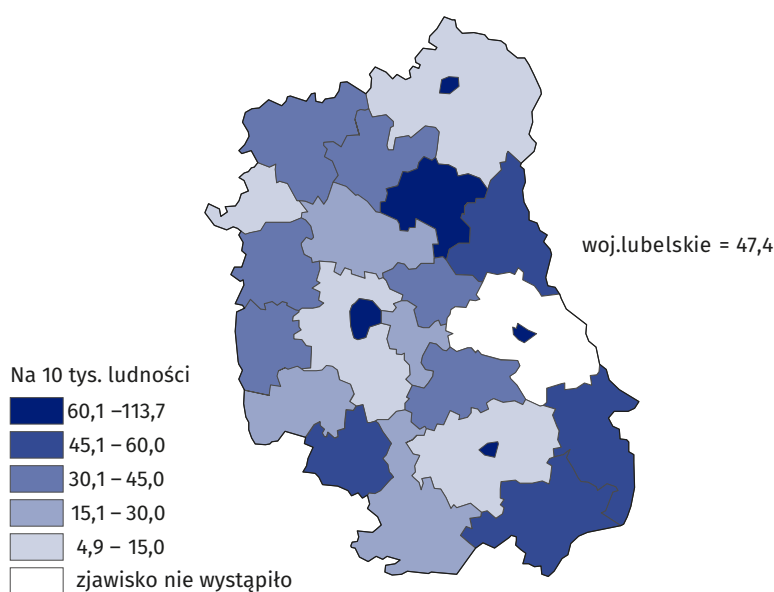
Wskaźnik przeciętnego wykorzystania łóżek ogółem w szpitalach w 2019 r. w województwie wyniósł 267,1 dni. Spośród oddziałów, które dysponowały największą średnią liczbą łóżek w 2019 r., najwyższą wartość wskaźnika odnotowano na oddziałach gastrologicznym (331,6), terapii uzależnień (331,2) toksykologicznym (328,9) oraz nefrologicznym (326,2).

W 2019 r. jeden chory przebywał na oddziale szpitalnym w szpitalach ogólnych województwa lubelskiego średnio 5,4 dnia. Najdłużej na leczeniu przebywali pacjenci oddziałów psychiatrycznych (28,4 dnia), terapii uzależnień (22,7 dni), rehabilitacyjnym (20,4 dnia) oraz anesteziologii i intensywnej terapii (12,0 dni).

W końcu 2019 r. w szpitalach ogólnych i podmiotach prowadzących wyłącznie działalność dzienną znajdowało się 187 sal operacyjnych z 190 stołami operacyjnymi. W trybie stacjonarnym i dziennym wykonano w nich 127,6 tys. zabiegów operacyjnych.

Mapa 1. Łóżka w szpitalach ogólnych według powiatów w 2019 r.

Stan w dniu 31 XII



Najwięcej łóżek do dyspozycji pacjentów było na oddziałach chorób wewnętrznych

Na oddziale szpitalnym chory przebywał średnio 5,4 dnia

Najwięcej łóżek na 10 tys. ludności przypadło w Zamościu

We wszystkich szpitalach ogólnych w końcu roku znajdowało się 67 stanowisk porodowych, w tym 45 przystosowane do porodów rodzinnych. W 2019 r. przyjęto 16,9 tys. porodów, przy czym cięcia cesarskie stanowiły 49,9%.

W końcu roku szpitale ogólne dysponowały także 36 stanowiskami dializacyjnymi. W ciągu roku wykonano 26,3 tys. dializ, a liczba osób dializowanych wyniosła 0,3 tys.

Według stanu w dniu 31 XII 2019 r. opiekę długoterminową świadczyło 40 placówek, które posiadały 1,9 tys. łóżek. W ciągu roku w placówkach tych przebywało 5,4 tys. pacjentów, z tego 29,9% w zakładach opiekuńczych typu ogólnego.

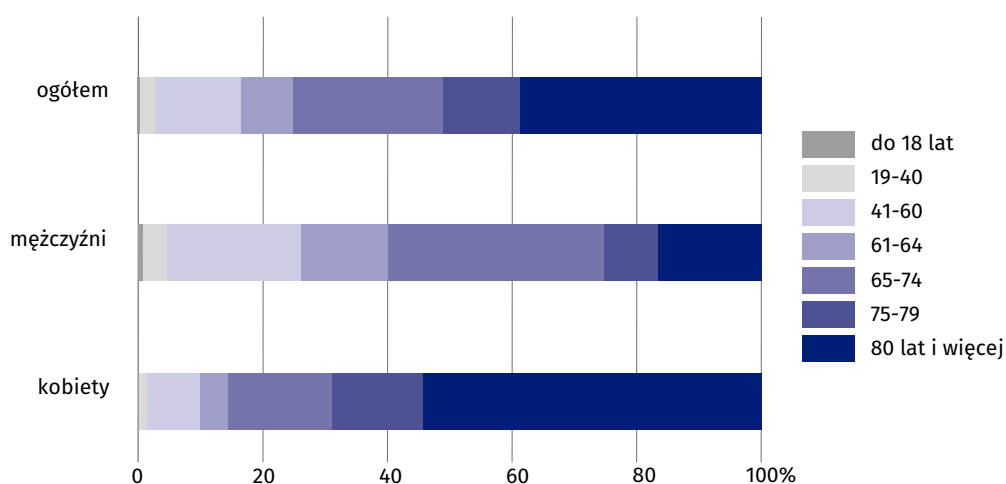
Tablica 2. Placówki opieki długoterminowej w 2019 r.

Wyszczególnienie	Placówki	Łóżka	Pacjenci objęci opieką w ciągu roku w tys.	Średni pobyt pacjenta w dniach
	stan w dniu 31 XII			
Ogółem	40	1856	5,4	.
Zakłady opiekuńczo-lecznicze o profilu ogólnym	17	871	1,6	185,8
Zakłady opiekuńczo-lecznicze o profilu psychiatrycznym	5	537	0,6	313,1
Zakłady pielęgnacyjno-opiekuńcze o profilu ogólnym	7	289	0,6	168,8
Hospicja	7	107	1,5	21,7
Oddziały opieki paliatywnej	4	52	1,0	14,5

Oprócz szpitali, opiekę długoterminową sprawowało dodatkowo 40 placówek, w tym 7 hospicjów

Według stanu w dniu 31 XII 2019 r. w województwie funkcjonowało 5 zakładów stacjonarnej opieki psychiatrycznej, z tego: 3 szpitale psychiatryczne, 1 ośrodek rehabilitacyjny dla uzależnionych od substancji psychoaktywnych oraz 1 MONAR. Liczba łóżek w tego typu zakładach wyniosła 1,1 tys., większość z nich należała do szpitali psychiatrycznych (95,2%).

Wykres 1. Struktura wieku pacjentów zakładów^a opieki długoterminowej w 2019 r.



W strukturze wieku pacjentów zakładów opieki długoterminowej największą grupę (38,8%) stanowiły osoby w wieku 80 lat i więcej

^a łącznie z zakładami opiekuńczo-leczniczymi i pielęgnacyjno-opiekuńczymi typu psychiatrycznego, hospicjami oraz oddziałami opieki paliatywnej.

AMBULATORYJNA OPIEKA ZDROWOTNA

Według stanu na 31 XII 2019 r. w ambulatoryjnej opiece zdrowotnej działało 1556 placówek. Przychodnie stanowiły 79,0% wszystkich placówek. W miastach województwa lubelskiego zlokalizowanych było 70,6% wszystkich przychodni oraz 56,9% praktyk lekarskich.

W 2019 r. spadła liczba placówek ambulatoryjnej opieki zdrowotnej o 3,5%

Tablica 3. Placówki ambulatoryjnej opieki zdrowotnej w 2019 r.

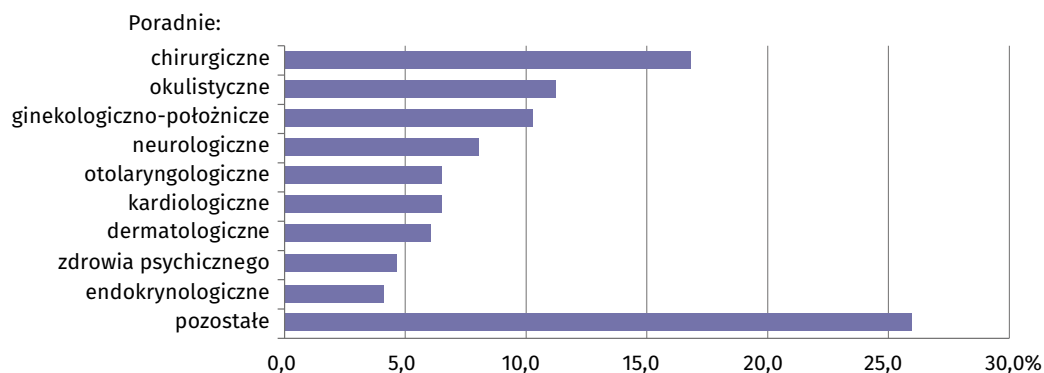
Stan w dniu 31 XII

Wyszczególnienie	Ogółem	Miasta	Wieś
Ogółem	1556	1054	502
przychodnie ^a	1229	868	361
praktyki lekarskie ^b	327	186	141

a Łącznie z przychodniami MON i MSWiA. b Dane obejmują podmioty, które podpisały kontrakty z NFZ lub z przychodniami.

W ramach ambulatoryjnej opieki zdrowotnej w województwie lubelskim udzielono 18,5 mln porad (więcej o 0,4% niż w 2018 r.). Najczęściej korzystano z porad udzielanych w przychodniach (96,2% ogółu porad). Udzielono w nich 99,8% ogółu porad z zakresu podstawowej opieki zdrowotnej, 97,3% specjalistycznych porad lekarskich oraz 76,5% porad stomatologicznych.

W 2019 r. przeciętnie mieszkaniec województwa skorzystał z 9 porad w placówkach ambulatoryjnej opieki zdrowotnej, w tym: 5 u lekarza opieki podstawowej, 3 u lekarza specjalisty i 1 u stomatologa.

Wykres 2. Specjalistyczne porady lekarskie według rodzaju poradni w 2019 r.

W 2019 r. najwięcej porad lekarskich w opiece specjalistycznej udzielono w poradniach chirurgicznych

Tablica 4. Porady udzielone w placówkach ambulatoryjnej opieki zdrowotnej^a

Wyszczególnienie	2018	2019	
	w tysiącach		2018=100
Ogółem	18419,8	18487,8	100,4
w poradniach:			
podstawowej opieki zdrowotnej (lekarskie)	10055,3	10266,9	102,1
specjalistycznej opieki zdrowotnej	8364,5	8220,9	98,3
lekarskie	6003,7	5964,6	99,3
stomatologiczne	2360,8	2256,3	95,6
W przychodniach^b	17669,1	17780,5	100,6
w poradniach:			
podstawowej opieki zdrowotnej (lekarskie)	10039,3	10250,6	102,1
specjalistycznej opieki zdrowotnej	7629,8	7529,9	98,7
lekarskie	5841,3	5802,8	99,3
stomatologiczne	1788,6	1727,1	96,6
W ramach praktyk lekarskich^c	750,7	707,3	94,2
w poradniach:			
podstawowej opieki zdrowotnej (lekarskie)	16,0	16,4	102,1
specjalistycznej opieki zdrowotnej	734,7	690,9	94,0
lekarskie	162,4	161,8	99,6
stomatologiczne	572,3	529,2	92,5

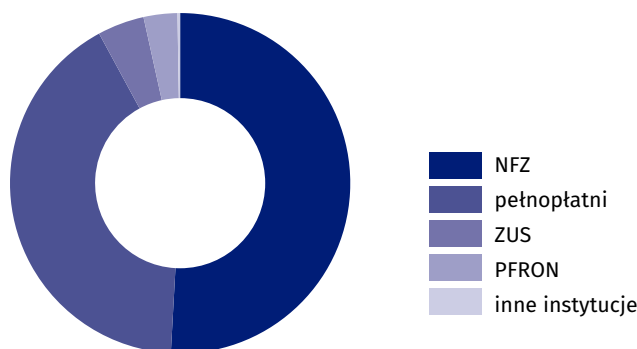
W stosunku do 2018 r. liczba porad wzrosła w przychodniach, a spadła w ramach praktyk lekarskich

a Bez porad udzielonych w szpitalnych izbach przyjęć. b Łącznie z przychodniami MON i MSWiA oraz poradami nocnej i świątecznej opieki zdrowotnej. c Dane obejmują podmioty, które podpisały kontrakty z NFZ lub z przychodniami.

LECZNICTWO UZDROWISKOWE

Na koniec 2019 r. opiekę uzdrowiskową zapewniało 6 sanatoriów uzdrowiskowych, 2 szpitale uzdrowiskowe oraz 3 zakłady przyrodolecznicze. Placówki te dysponowały łącznie 1,4 tys. łóżek. Populacja pacjentów przebywających w ciągu roku na leczeniu w trybie stacjonarnym wyniosła 30,9 tys. osób. Kobiety stanowiły 56,6%, pacjentów leczonych stacjonarnie, natomiast osoby w wieku 65 lat i więcej – 56,5%. Średni czas pobytu kuracjusza w opiece stacjonarnej wyniósł 14,6 dnia.

Wykres 3. Struktura kuracjuszy stacjonarnych leczonych w zakładach lecznictwa uzdrowiskowego według sposobu finansowania pobytu w 2019 r.



W 2019 r. pobyt w zakładach lecznictwa uzdrowiskowego najczęściej finansowany był ze środków NFZ (50,9%)

Finansowanie lub dofinansowanie pobytów pacjentów w szpitalu lub sanatorium uzdrowiskowym pokrywano w największym stopniu ze środków Narodowego Funduszu Zdrowia. Znaczny udział mieli również pacjenci pełnopłatni.

W 2019 r. w zakładach lecznictwa uzdrowiskowego wykonano 1554,3 tys. różnorodnych zabiegów leczniczych. Najczęściej udzielano zabiegów przyrodoleczniczych (23,3%), wśród których dominowały kąpiele CO₂ (6,8%) oraz inhalacje wziewne (4,3%). Popularne były również zabiegi kinezyterapii (32,3%), elektrolecznictwo (9,0%) oraz światłolecznictwo (7,7%).

APTEKI

Sprzedaż leków i środków medycznych w 2019 r. prowadziło 753 apteki i 54 punkty apteczne.

Tablica 5. Apteki i punkty apteczne^a

Wyszczególnienie	2018		2019	
	w liczbach bezwzględnych		2018=100	
Apteki	812	753	92,7	
w tym pełniące dyżury nocne:				
stałe	26	27	103,8	
okresowe	137	116	84,7	
Punkty apteczne^b	54	54	100,0	
Pracujący ogółem (w aptekach i punktach aptecznych)	3679	3473	94,4	
w tym:				
magistrowie farmacji	1701	1673	98,4	
technicy farmaceutyczni	1681	1562	92,9	
Liczba ludności na 1 aptekę i punkt apteczny	2445	2612	x	

W końcu 2019 r. na 1 aptekę ogólnodostępną i punkt apteczny przypadało 2612 osób

a Badaniem objęte są ogólnodostępne apteki i punkty apteczne; nie wlicza się więc do nich aptek szpitalnych zaopatrujących w leki i środki medyczne stacjonarne zakłady opieki zdrowotnej. b Zgodnie z ustawą z 6 września 2001 r. o prawie farmaceutycznym, punkty apteczne tworzone po dniu wejścia w życie ustawy mogą być usytuowane jedynie na terenach wiejskich.

W porównaniu z 2018 r. nastąpił spadek liczby aptek o 7,3%, a liczba punktów aptecznych pozostała na niezmiennym poziomie. W efekcie tych zmian zwiększyła się liczba ludności obsługiwanej przez 1 placówkę. Stałe dyżury nocne pełniło tylko 3,6% aptek, a okresowe 15,4% aptek ogólnodostępnych.

W województwie lubelskim 185 aptek i punktów aptecznych nie posiadało żadnych udogodnień dla osób niepełnosprawnych natomiast 77,1% takich placówek dostosowało swoje budynki do potrzeb osób korzystających z tej formy wsparcia. Najczęstszym udogodnieniem były pochylnie, podjazdy i platformy – 63,1% wszystkich tego typu placówek.

W aptekach i punktach aptecznych pracowało 3473 osoby. Wśród pracujących w tego typu placówkach przeważali magistrowie farmacji, którzy stanowili 48,2% personelu. Podobnie jak w ubiegłym roku zdecydowaną większość pracujących stanowiły kobiety – 85,0%.

W 2019 r. sprzedaż wysyłkową produktów leczniczych z wykorzystaniem strony internetowej prowadziło 2,5% aptek ogólnodostępnych. W województwie lubelskim punkty apteczne nie prowadziły tego rodzaju handlu.

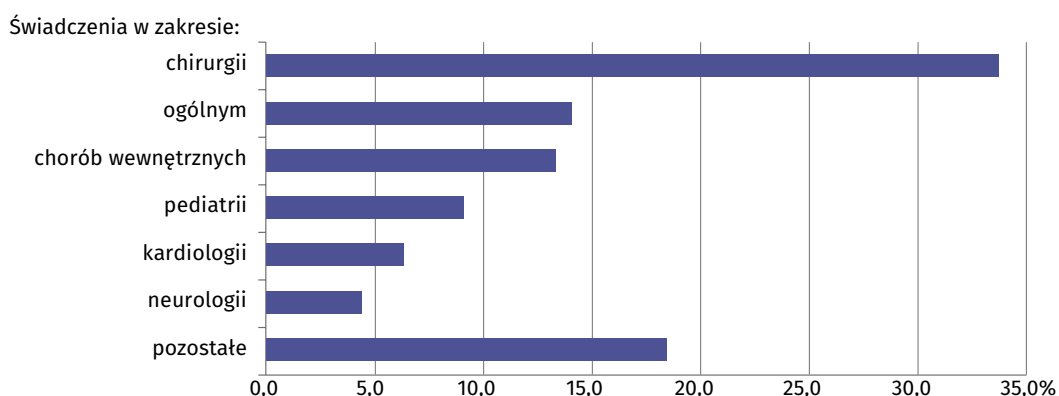
RATOWNICTWO MEDYCZNE

Szybką pomoc medyczną w nagłych przypadkach w 2019 r. świadczyło 111 jednostek systemu ratownictwa medycznego. Na jedną jednostkę przypadało przeciętnie 19,0 tys. mieszkańców.

W 2019 r. zespoły wyjazdowe ratownictwa medycznego dokonały 181,8 tys. wyjazdów na miejsce zdarzenia (mniej o 5,3% niż w roku poprzednim), z tego 76,6% to wyjazdy do domu, a 4,1% do zdarzeń w ruchu uliczno-drogowym. Z ich pomocy skorzystało 182,6 tys. osób (mniej o 5,4% niż w 2018 r.).

W 2019 r. odnotowano 181,8 tys. wyjazdów zespołów ratownictwa medycznego na miejsce zdarzenia

Wykres 4. Świadczenia zdrowotne udzielone w trybie ambulatoryjnym w ramach pomocy doraźnej w 2019 r.



W trybie ambulatoryjnym świadczeń w nagłych wypadkach udzielało 22 izby przyjęć i 17 szpitalnych oddziałów ratunkowych. Z ich usług skorzystało 359,7 tys. osób, więcej o 5,4% niż w poprzednim roku. Najczęściej udzielano pomocy o charakterze chirurgicznym (33,9% ogółu świadczeń), następnie ogólnym (14,2%) i z zakresu chorób wewnętrznych (13,4%). Najrzadziej natomiast udzielano porad w zakresie ginekologii i położnictwa (3,1%).

Tablica 6. Ratownictwo medyczne

Wyszczególnienie	2018	2019	
	w liczbach bezwzględnych		2018=100
Jednostki systemu ratownictwa medycznego	106	111	104,7
Izby przyjęć	23	22	95,7
Zespoły transportu medycznego	30	29	96,7
Wyjazdy na miejsce zdarzenia	192039	181797	94,7
w tym w:			
ruchu uliczno-drogowym	8948	7522	84,1
pracy	3142	2581	82,1
szkole	2874	1982	69,0
domu	139220	139269	100,0
Osoby, którym udzielono świadczenia zdrowotnego poprzez wyjazd	192990	182643	94,6
w tym:			
kobiety	92650	87014	93,9
dzieci i młodzież do 18 roku życia	11283	10438	92,5
Osoby, którym udzielono świadczenia w izbie przyjęć lub szpitalnym oddziale ratunkowym w trybie ambulatoryjnym	341261	359741	105,4
w tym:			
kobiety	166201	163462	98,4
dzieci i młodzież do 18 roku życia	67211	67533	100,5

Dzieciom i młodzieży do 18 roku życia udzielono 5,7% wszystkich świadczeń zdrowotnych poprzez wyjazd

W 2019 r. w porównaniu do roku poprzedniego zmniejszyła się o 7,5% liczba dzieci i młodzieży do 18 roku życia korzystających ze świadczeń zespołów wyjazdowych, a zwiększyła o 0,5% – liczba takich świadczeń udzielonych w trybie ambulatoryjnym.

KRWIODAWSTWO¹

Na rzecz zakładów świadczących opiekę zdrowotną pracowały punkty krwiodawstwa. W 2019 r., według stanu w dniu 31 XII, działalność prowadziło jedno Regionalne Centrum Krwiodawstwa i Krwiolecznictwa posiadające 9 oddziałów terenowych. Do placówek tych w ciągu roku zgłosiło się 28,3 tys. krwiodawców. W ciągu roku krwiodawcy przekazali łącznie 57,6 tys. donacji krwi pełnej (podbrana krew w jednostkach krwi pełnej, równa 450 ml). W analizowanym roku w województwie wyprodukowano 20,4 tys. jednostek koncentratu krwinek płytkowych z krwi pełnej, 1,7 tys. jednostek koncentratu krwinek płytkowych z aferezy, 57,6 tys. jednostek koncentratu krwinek czerwonych (1 jednostka równa się około 250 ml) oraz 68,1 tys. jednostek osocza (1 jednostka świeżo mrożonego osocza odpowiada w przybliżeniu 200 ml).

W województwie lubelskim w 2019 r. było 28,3 tys. krwiodawców

¹ Dane Narodowego Centrum Krwi.

Opracowanie merytoryczne:
Urząd Statystyczny w Lublinie
Dyrektor Krzysztof Markowski
Tel: 81 533 20 51

Rozpowszechnianie:
Informatorium
Osoba ds. kontaktów z mediami
Elżbieta Łoś
Tel: 81 533 27 14
e-mail: E.Los@stat.gov.pl



lublin.stat.gov.pl



[@LUBLIN_STAT](https://twitter.com/LUBLIN_STAT)



[@UrządStatystycznyLublin](https://www.facebook.com/UrządStatystycznyLublin)

Powiązane opracowania

[Zdrowie i ochrona zdrowia w 2018 roku](#)

[Apteki i punkty apteczne w 2019 roku](#)

[Działalność lecznicza zakładów lecznictwa uzdrowiskowego i stacjonarnych zakładów rehabilitacji leczniczej w 2019 roku](#)

[Pomoc doraźna i ratownictwo medyczne w 2019 roku](#)

[Działalność służb ratowniczych w 2019 roku](#)

[Ambulatoryjna opieka zdrowotna w 2019 roku](#)

Temat dostępny w bazach danych

[Bank Danych Lokalnych](#)

Ważniejsze pojęcia dostępne w słowniku

[Ambulatoryjne świadczenie zdrowotne](#)

[Szpital](#)

[Ambulatoryjne świadczenia specjalistyczne](#)

[Hospicjum](#)

[Podstawowa opieka zdrowotna](#)

[Krwiodawstwo](#)

[Porada](#)

[Przychodnia](#)

[Praktyka lekarska](#)

[Lecznictwo uzdrowiskowe](#)

[Kuracjusz](#)

[Ratownictwo medyczne](#)