

Turystyka w województwie lubelskim w 2022 r.

Dotyczy turystycznych obiektów noclegowych posiadających 10 lub więcej miejsc noclegowych

31.05.2023 r.



52,3%

Wzrost liczby turystów w turystycznych obiektach noclegowych w porównaniu z 2021 r.

W 2022 r. z turystycznych obiektów noclegowych skorzystało 1158,7 tys. turystów, którym udzielono 2,4 mln noclegów. W porównaniu z 2021 r. było to więcej odpowiednio o 52,3% i 41,8%. Stopień wykorzystania miejsc noclegowych we wszystkich turystycznych obiektach noclegowych w 2022 r. wyniósł 33,8%, a stopień wykorzystania pokoi w obiektach hotelowych – 43,4%.

W 2022 r. na terenie Polski odnotowano wzrost liczby turystów i noclegów w porównaniu z poprzednim rokiem. Wpływ na wzrost turystów miały dwa czynniki: brak obostrzeń wynikających z pandemii Covid-19 w funkcjonowaniu bazy noclegowej oraz zbrojna agresja Federacji Rosyjskiej na Ukrainę, która spowodowała masowy napływ ukraińskich uchodźców do Polski, korzystających w dużej mierze z turystycznych obiektów noclegowych.

Obiekty i miejsca noclegowe według stanu na dzień 31 lipca 2022 r.

W końcu lipca 2022 r. na terenie województwa lubelskiego funkcjonowało 442 turystyczne obiekty noclegowe, stanowiło to 4,5% wszystkich obiektów w kraju. W porównaniu z rokiem poprzednim ich liczba zmniejszyła się o 1,3%, natomiast liczba obiektów noclegowych całorocznych spadła o 2,6%. Turystyczne obiekty noclegowe w województwie lubelskim to obiekty średniej wielkości dysponujące przeciętnie 58 miejscami (w kraju 80). Turystyczne obiekty noclegowe całoroczne stanowiły 67,2% wszystkich obiektów (w kraju 70,6%).

W porównaniu z lipcem 2021 r. spadła o 1,3% liczba turystycznych obiektów noclegowych

Tablica 1. Baza noclegowa turystyki

Wyszczególnienie	2021	2022	2021=100
OBIEKTY ogółem^a	448	442	98,7
w tym całoroczne	305	297	97,4
Miejsca noclegowe ^a w tys.	25,8	25,5	98,6
w tym całoroczne w tys.	18,6	18,0	96,5
Korzystający z noclegów ^b w tys.	760,7	1158,7	152,3
w tym turyści zagraniczni w tys.	39,0	160,8	412,5
Udzielone noclegi w tys.	1710,4	2425,8	141,8
w tym turystom zagranicznym w tys.	81,8	294,2	359,4
Stopień wykorzystania miejsc noclegowych w %	25,9	33,8	.

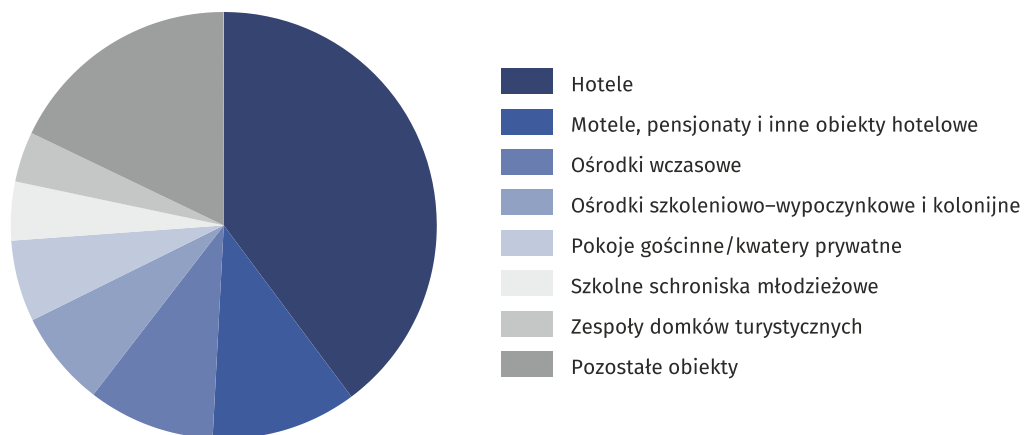
Najwięcej turystycznych obiektów noclegowych zlokalizowanych było w powiecie puławskim

a Stan w dniu 31 VII. b Liczba osób, które rozpoczęły pobyt, tj. zostały zameldowane w obiekcie w danym miesiącu; przy czym osoby przebywające na przelocie miesiący są liczone tylko jeden raz.

Najwięcej turystycznych obiektów noclegowych zlokalizowanych było w powiecie puławskim (18,3% ogółu obiektów w województwie), w Lublinie (12,2%), powiecie zamojskim (12,0%), oraz w powiecie włodawskim (10,9%), najmniej zaś w powiecie kraśnickim (0,7%) i łukowskim (0,9%).

W końcu lipca 2022 r. turystyczne obiekty noclegowe dysponowały 25,5 tys. miejsc, co stanowiło 3,3% ogółu miejsc noclegowych w Polsce. Prawie 18,0 tys. miejsc noclegowych w województwie (70,7% ogółu) było miejscami całorocznymi. W porównaniu z 2021 r. liczba miejsc noclegowych zmniejszyła się o 1,4%, a liczba miejsc całorocznych o 3,5%.

Wykres 1. Miejsca noclegowe w turystycznych obiektach noclegowych w 2022 r.

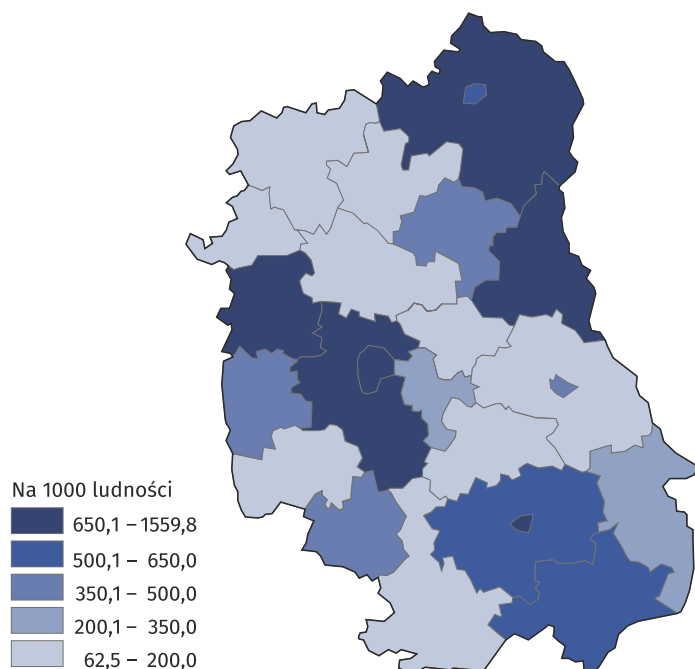


Największą liczbą miejsc noclegowych dysponowały hotele

W 2022 r. w turystycznych obiektach noclegowych w województwie lubelskim na 10 tys. ludności przypadło średnio 125 miejsc noclegowych. Najwięcej miejsc noclegowych w relacji do liczby mieszkańców odnotowano w powiatach: włodawskim (731 miejsc noclegowych na 10 tys. ludności) i puławskim (433), natomiast najmniej w powiecie kraśnickim (13) oraz łukowskim (15).

Wśród turystycznych obiektów noclegowych najliczniejszą grupę stanowiły obiekty hotelowe (hotele, motele, pensjonaty i inne tego rodzaju), których udział wyniósł 44,3%, pokoje gościnne (17,4%), ośrodki wczasowe (7,2%), kwatery agroturystyczne (5,7%) oraz ośrodki szkoleniowo-wypoczynkowe (5,2%). Obiekty te dominowały również w strukturze oferowanych miejsc noclegowych (hotele – 39,8%) oraz ośrodki wczasowe – (9,6%).

Mapa 1. Korzystający z noclegów w turystycznych obiektach noclegowych według powiatów w 2022 r.



Najwięcej korzystających z noclegów w turystycznych obiektach noclegowych na 1000 ludności odnotowano w powiecie puławskim

Turyści w bazie noclegowej

W 2022 r. w turystycznych obiektach noclegowych zatrzymało się 1158,7 tys. turystów. Największym zainteresowaniem cieszyły się hotele, z których skorzystało 860,3 tys. osób. Dużą popularnością cieszyły się także inne obiekty hotelowe, które wybrało 7,7% korzystających. Mniejszym zainteresowaniem cieszyły się natomiast pokoje gościnne, w których nocowało 3,1% ogółu korzystających, zakłady uzdrowiskowe – 3,0% czy ośrodki wczasowe – 2,4%.

Udzielone noclegi

Turystom odwiedzającym województwo lubelskie w 2022 r. udzielono 2,4 mln noclegów. W hotelach udzielono 1,4 mln noclegów, czyli 57,7% wszystkich udzielonych noclegów w województwie. Wśród pozostałych obiektów, największą liczbę udzielonych noclegów odnotowano w zakładach uzdrowiskowych – 15,4% ogółu noclegów, w innych obiektach hotelowych – 6,3%, w ośrodkach wczasowych – 4,3%, w pokojach gościnnych – 3,7% oraz w ośrodkach szkoleniowo-wypoczynkowych 3,6%.

Liczba udzielonych noclegów wzrosła w porównaniu do 2021 r. o 41,8%

Tablica 2. Noclegi udzielone w turystycznych obiektach noclegowych (w tys.)

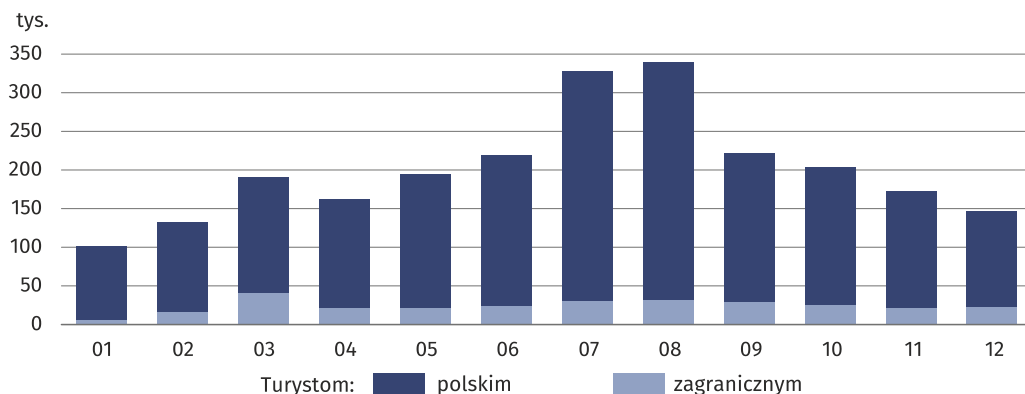
Wyszczególnienie	2021	2022	2021=100
OBIEKTY	1710,4	2425,8	141,8
Obiekty hotelowe	1004,5	1620,5	161,3
hotele	863,4	1400,3	162,2
motele	3,5	6,3	178,9
pensjonaty	43,3	62,3	143,8
inne obiekty hotelowe	94,3	151,6	160,8
Pozostałe obiekty hotelowe	705,9	805,3	114,1
w tym:			
szkolne schroniska młodzieżowe	28,1	17,9	63,8
ośrodki wczasowe	115,7	104,1	90,0
ośrodki szkoleniowo-wypoczynkowe	90,0	87,7	97,4
zespół domków turystycznych	42,2	34,4	81,4
kempingi	8,5	7,8	92,1
hostele	10,2	11,2	109,4
zakłady uzdrowiskowe	263,3	373,7	141,9
pokoje gościnne/kwatery prywatne	78,0	88,9	114,0
kwatery agroturystyczne	14,0	15,5	110,2
pozostałe nieklasyfikowane	36,5	48,9	133,9

W porównaniu z 2021 r. liczba udzielonych noclegów zwiększyła się o 41,8%. Największy wzrost odnotowano w motelach (o 78,9%), hotelach (o 62,2%), innych obiektach hotelowych (60,8%), pensjonatach (o 43,8%), a także w zakładach uzdrowiskowych (o 41,9%) oraz pokojach gościnnych (o 14,0%). Spadek odnotowano m.in. w ośrodkach kolonijnych (o 53,4%) oraz w zespołach domków turystycznych (o 18,6%) oraz ośrodkach wczasowych (o 10,0%).

Największy ruch turystyczny odnotowano w miesiącach wakacyjnych, tj. w lipcu i sierpniu. Na miesiące te przypadało 27,7% wszystkich noclegów udzielonych w 2022 r. Wśród osób zameldowanych w turystycznych obiektach noclegowych w 2022 r. 12,1% stanowili turyści zagraniczni.

W 2022 r. najwięcej noclegów udzielono w Lublinie (707,2 tys. noclegów) oraz w powiecie puławskim (617,7 tys.). Na te dwa powiaty przypadało 54,6% noclegów udzielonych w województwie. Wzrost liczby udzielonych noclegów odnotowano w większości powiatów – największy w powiatach: chełmskim (ponad 4-krotnie więcej), lubelskim (o 105,7%), Chełmie (o 78,5%) oraz powiecie hrubieszowskim (o 72,4%). Spadek odnotowano jedynie w dwóch powiatach: włodawskim (o 16,0%) oraz janowskim (o 15,8%).

Wykres 2. Udzielone noclegi według miesięcy w 2022 r.



Największy ruch turystyczny odnotowano w miesiącach wakacyjnych

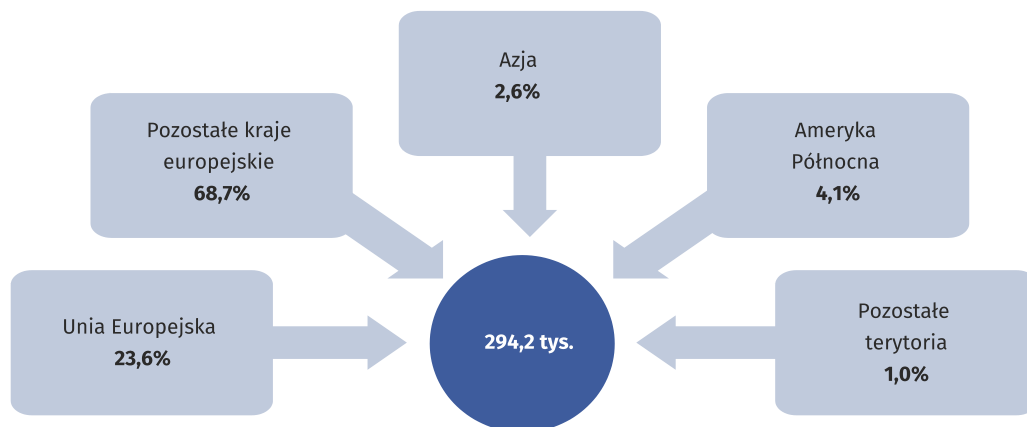
Turyści zagraniczni

Najliczniejszą grupą turystów zagranicznych odwiedzającą województwo lubelskie byli obywatele Ukrainy – 84,7 tys. osób, tj. 52,7%. Wśród pozostałych turystów zagranicznych, którzy odwiedzali województwo lubelskie najliczniejsze grupy stanowili obywatele: Niemiec – 8,7 tys. osób (5,4%) oraz Wielkiej Brytanii – 4,9 tys. osób (3,1%).

W 2022 r. liczba noclegów udzielonych turystom zagranicznym wyniosła 294,2 tys., co stanowiło 12,1% wszystkich noclegów w województwie lubelskim, podczas gdy w kraju odsetek ten wyniósł 16,4%. Turyści zagraniczni jako miejsce swojego zakwaterowania najczęściej wybierali hotele – 238,5 tys. noclegów, co stanowiło 81,1% ogółu noclegów udzielonych turystom zagranicznym. Rzadziej natomiast korzystali oni z usług noclegowych świadczonych przez obiekty typowo wakacyjne.

W 2022 r. województwo lubelskie najczęściej odwiedzane było przez turystów z Ukrainy

Wykres 3. Noclegi udzielone turystom zagranicznym według miejsca stałego zamieszkania w turystycznych obiektach noclegowych w 2022 r.



Czas pobytu w turystycznych obiektach noclegowych

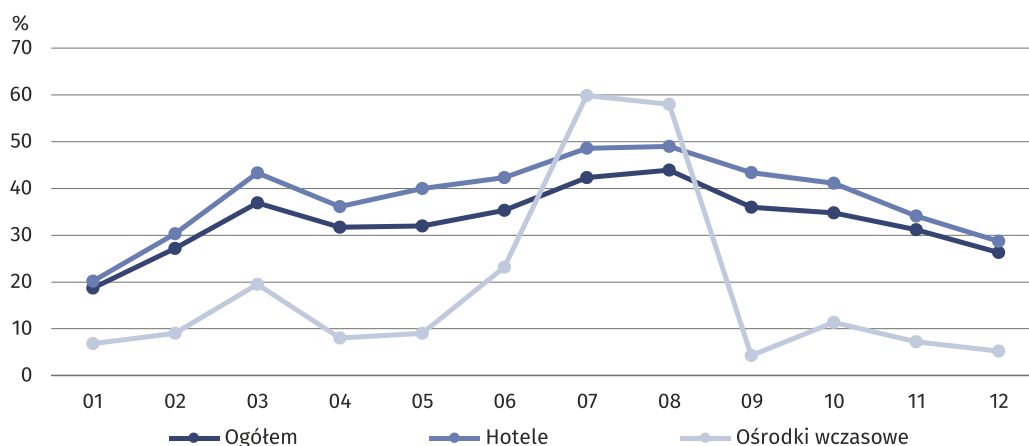
W ostatnich latach obserwuje się zróżnicowany czas pobytu w turystycznych obiektach noclegowych. W 2022 r. przeciętnie na jednego turystę przypadło 2,1 noclegu. Turysta krajowy skorzystał średnio z 2,1 noclegu, natomiast zagraniczny z 1,8 noclegów. Długość pobytu w turystycznych obiektach noclegowych wynikała ze specyfiki obiektu. Turyści najdłużej przebywali w zakładach uzdrowiskowych – 10,9 dni, w hostelach – 5,1 dnia oraz w ośrodkach wczasowych – 3,8 dnia. Najkrócej pozostawali m.in. turyści na kempingach – 1,8 dnia.

Stopień wykorzystania miejsc noclegowych

W okresie od stycznia do grudnia 2022 r. stopień wykorzystania miejsc noclegowych we wszystkich turystycznych obiektach noclegowych wyniósł 33,8% i był wyższy niż w 2021 r. W kraju natomiast stopień wykorzystania miejsc noclegowych wyniósł 40,4%. Najintensywniej wykorzystywane były miejsca w zakładach uzdrowiskowych (70,2%), w ośrodkach wczasowych (39,2%), hotelach (38,2%), ośrodkach kolonijnych (36,1%), pensjonatach (28,5%), pokojach gościnnych (26,0%) oraz w zespołach domków turystycznych (23,5%). W najmniejszym stopniu wykorzystane były miejsca w hostelach – 15,0% oraz w motelach – 12,8%. W ciągu roku stopień wykorzystania miejsc był zróżnicowany – najwyższy w sierpniu (43,9%), najniższy zaś w styczniu (18,7%).

Najwyższy stopień wykorzystania miejsc noclegowych odnotowano w zakładach uzdrowiskowych

Wykres 4. Stopień wykorzystania miejsc noclegowych w wybranych turystycznych obiektach noclegowych w 2022 r.



Do dyspozycji gości zameldowanych w turystycznych obiektach noclegowych pozostawały różnego rodzaju placówki gastronomiczne. Według stanu w dniu 31 lipca 2022 r. w obiektach turystycznych czynnych było 159 restauracji, 82 bary i kawiarni, 49 stołówek oraz 11 punktów gastronomicznych.

Wynajęte pokoje i stopień ich wykorzystania w obiektach hotelowych

Od stycznia do końca grudnia 2022 roku w obiektach hotelowych (czyli w hotelach, motelach, pensjonatach i innych obiektach hotelowych) wynajęto 975,5 tys. pokoi, tj. o 57,5% więcej niż w 2021 r. Turyści zagraniczni wynajęli ogółem 172,1 tys. pokoi (ponad 3-krotnie więcej niż w 2021 r.).

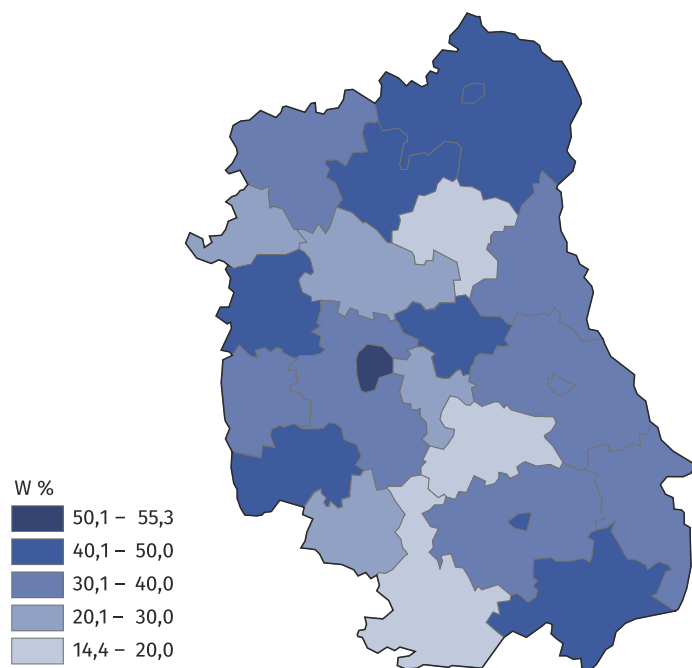
Według podziału terytorialnego, najwięcej wynajętych pokoi odnotowano w obiektach hotelowych zlokalizowanych w Lublinie (43,2% ogółu) i powiecie puławskim (11,0%). Znaczny udział wynajętych pokoi odnotowano także w powiecie bialskim (8,1%), Zamościu (6,5%), powiecie lubelskim (5,2%) i Chełmie (3,3%).

Biorąc pod uwagę rodzaje obiektów, najwięcej, bo aż 856,5 tys. pokoi wynajęto w hotelach. W skali roku liczba wynajętych pokoi zwiększyła się o 57,8%. Turyści zagraniczni wynajęli 151,0 tys. pokoi hotelowych (ponad 3-krotnie więcej niż w 2021 r.).

Wykorzystanie pokoi w hotelach, motelach, pensjonatach i innych obiektach hotelowych w ciągu całego 2022 r. wyniosło 43,4%. Największy stopień wykorzystania pokoi w obiektach hotelowych zanotowano w sierpniu – 53,2%, a najniższy w styczniu – 23,5%.

W 2022 r. w obiektach hotelowych wynajęto 975,5 tys. pokoi a stopień ich wykorzystania był wyższy niż rok wcześniej

Mapa 2. Stopień wykorzystania pokoi w obiektach hotelowych w 2022 r.



W przypadku cytowania danych Głównego Urzędu Statystycznego prosimy o zamieszczenie informacji: „Źródło: dane GUS”, a w przypadku publikowania obliczeń dokonanych na danych opublikowanych przez GUS prosimy o zamieszczenie informacji: „Źródło: opracowanie własne na podstawie danych GUS”.

Opracowanie merytoryczne:
Urząd Statystyczny w Lublinie

Dyrektor Krzysztof Markowski
Tel: 81 533 20 51

Rozpowszechnianie:
Informatorium Statystyczne

Tel: 81 533 27 14

Osoba ds. kontaktów z mediami

Elżbieta Łoś
Lubelski Ośrodek Badań Regionalnych

Tel: 81 465 20 28
e-mail: e.los@stat.gov.pl



lublin.stat.gov.pl



@LUBLIN_STAT



@UrządStatystycznyLublin

Powiązane opracowania

[Wykorzystanie turystycznej bazy noclegowej w Polsce w 2022 r.](#)

[Turystyka w 2021 roku](#)

Temat dostępny w bazach danych

[Bank Danych Lokalnych - temat turystyka](#)

Ważniejsze pojęcia dostępne w słowniku

[Turystyka](#)

[Hotel](#)

[Motel](#)

[Pensjonat](#)

[Dom wycieczkowy](#)

[Ośrodek wczasowy](#)

[Turyści zagraniczni w turystycznych obiektach noclegowych](#)

[Miejsca noclegowe w turystycznych obiektach noclegowych](#)

[Noclegi udzielone w turystycznych obiektach noclegowych](#)

[Stopień wykorzystania miejsc noclegowych lub pokoi w turystycznych obiektach noclegowych](#)

[Turysta](#)

[Wynajęte pokoje](#)