



31.05.2022 r.

Turystyka w województwie lubelskim w 2021 r.

Dotyczy turystycznych obiektów noclegowych posiadających 10 lub więcej miejsc noclegowych

↑ **21,1%**

Wzrost liczby turystów w turystycznych obiektach noclegowych w porównaniu z 2020 r.

W 2021 r. z turystycznych obiektów noclegowych skorzystało 760,7 tys. turystów, którym udzielono 1,7 mln noclegów. W porównaniu do 2020 r. było to więcej odpowiednio o 21,1% i 22,4%. Stopień wykorzystania miejsc noclegowych we wszystkich turystycznych obiektach noclegowych w 2021 r. wyniósł 25,9%, a stopień wykorzystania pokoi w obiektach hotelowych – 31,3%.

Turystyka jest jednym z sektorów bezpośrednio dotkniętych skutkami pandemii COVID-19. Obowiązujące w 2021 r. obostrzenia w zakresie działalności bazy noclegowej były jednak mniej restrykcyjne niż rok wcześniej, w wyniku czego ogólna liczba turystów korzystających z bazy noclegowej na przestrzeni całego roku była większa w porównaniu z 2020 r.

Obiekty i miejsca noclegowe według stanu na dzień 31 lipca 2021 r.

W końcu lipca 2021 r. na terenie województwa lubelskiego funkcjonowało 448 turystycznych obiektów noclegowych, stanowiło to 4,5% wszystkich obiektów w kraju. W porównaniu z rokiem poprzednim ich liczba zwiększyła się o 4,4%, natomiast liczba obiektów noclegowych całorocznych wzrosła o 1,7%. Turystyczne obiekty noclegowe w województwie lubelskim to obiekty średniej wielkości dysponujące przeciętnie 58 miejscami (w kraju 79). Turystyczne obiekty noclegowe całoroczne stanowiły 68,1% wszystkich obiektów (w kraju 70,7%).

W porównaniu z lipcem 2020 r. wzrosła o 4,4% liczba turystycznych obiektów noclegowych

Tablica 1. Baza noclegowa turystyki

Wyszczególnienie	2020	2021	2020=100
OBIEKTY ogółem^a	429	448	104,4
w tym całoroczne	300	305	101,7
Miejsca noclegowe ^a w tys.	25,2	25,8	102,4
w tym całoroczne w tys.	18,2	18,6	102,3
Korzystający z noclegów ^b w tys.	628,3	760,7	121,1
w tym turyści zagraniczni w tys.	33,4	39,0	116,8
Udzielone noclegi w tys.	1397,2	1710,4	122,4
w tym turystom zagranicznym w tys.	65,1	81,8	125,7
Stopień wykorzystania miejsc noclegowych w %	21,1	25,9	x

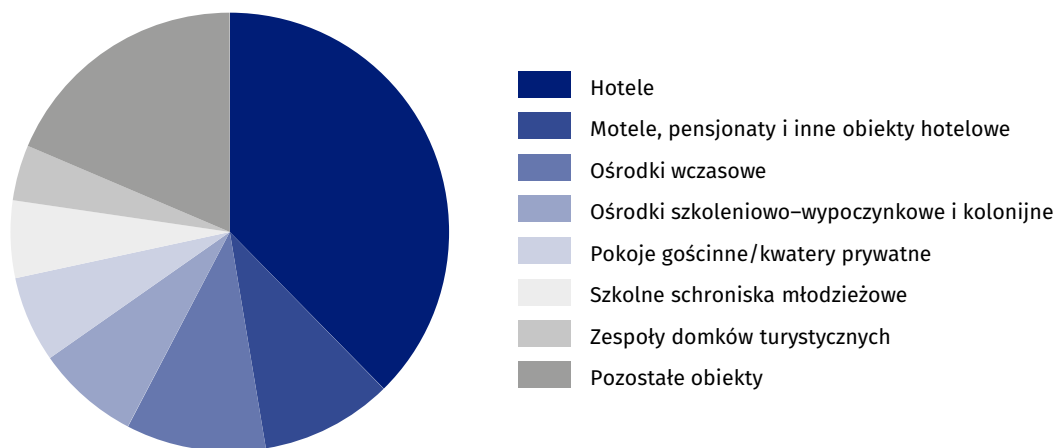
a Stan w dniu 31 VII. b Liczba osób, które rozpoczęły pobyt, tj. zostały zameldowane w obiekcie w danym miesiącu; przy czym osoby przebywające na przelocie miesiący są liczone tylko jeden raz.

Najwięcej turystycznych obiektów noclegowych zlokalizowanych było w powiecie puławskim (18,1% ogółu obiektów w województwie), powiecie zamojskim (12,9%), w Lublinie (12,1%) oraz w powiecie włodawskim (10,7%), najmniej zaś w powiecie chełmskim (0,7%) oraz kraśnickim i łukowskim (po 0,9%).

Najwięcej turystycznych obiektów noclegowych zlokalizowanych było w powiecie puławskim

W końcu lipca 2021 r. turystyczne obiekty noclegowe dysponowały 25,8 tys. miejsc, co stanowiło 3,3% ogółu miejsc noclegowych w Polsce. Ponad 18,6 tys. miejsc noclegowych w województwie (72,2% ogółu) było miejscami całorocznymi. W porównaniu z 2020 r. liczba miejsc noclegowych zwiększyła się o 2,4%, a liczba miejsc całorocznych o 2,3%.

Wykres 1. Miejsca noclegowe w turystycznych obiektach noclegowych w 2021 r.

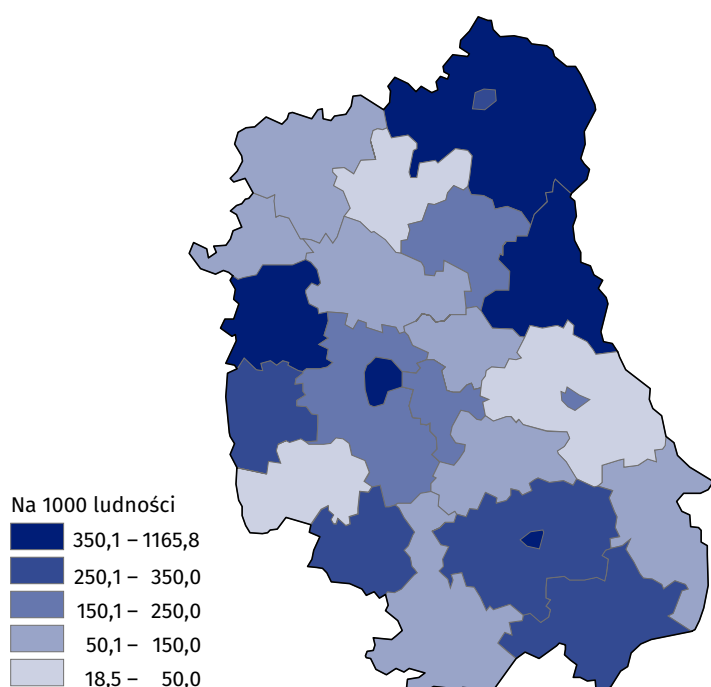


Największą ilością miejsc noclegowych dysponowały hotele

W 2021 r. w turystycznych obiektach noclegowych w województwie lubelskim na 10 tys. ludności przypadają średnio 124 miejsca noclegowe. Najwięcej miejsc noclegowych w relacji do liczby mieszkańców odnotowano w powiatach: włodawskim (727 miejsc noclegowych na 10 tys. ludności) i puławskim (448), natomiast najmniej w powiecie kraśnickim (12) oraz łukowskim (15).

Wśród turystycznych obiektów noclegowych najliczniejszą grupę stanowiły obiekty hotelowe (hotele, motele, pensjonaty i inne tego rodzaju), których udział wyniósł 43,5%, pokoje gościnne (17,6%), ośrodki wczasowe (6,9%), ośrodki szkoleniowo-wypoczynkowe (5,6%) oraz kwatery agroturystyczne (5,4%). Obiekty te dominowały również w strukturze oferowanych miejsc noclegowych (hotele – 37,6%, ośrodki wczasowe – 9,7%).

Mapa 1. Korzystający z noclegów w turystycznych obiektach noclegowych według powiatów w 2021 r.



Najwięcej korzystających z noclegów w turystycznych obiektach noclegowych na 1000 ludności odnotowano w powiecie puławskim

Turyści w bazie noclegowej

W 2021 r. w turystycznych obiektach noclegowych zatrzymało się 760,7 tys. turystów. Największym zainteresowaniem cieszyły się hotele, z których skorzystało 528,9 tys. osób. Dużą popularnością cieszyły się także inne obiekty hotelowe, które wybrało 6,6% korzystających. Mniejszym zainteresowaniem cieszyły się natomiast ośrodki wczasowe, w których nocowało 4,1% ogółu korzystających, pokoje gościnne – 3,9%, czy zakłady uzdrowiskowe – 3,1%.

Udzielone noclegi

Turystom odwiedzającym województwo lubelskie w 2021 r. udzielono 1 mln 710,4 tys. noclegów. W hotelach udzielono 863,4 tys. noclegów, czyli 50,5% wszystkich udzielonych noclegów w województwie. Wśród pozostałych obiektów, największą liczbę udzielonych noclegów odnotowano w zakładach uzdrowiskowych – 15,4% ogółu noclegów, w ośrodkach wczasowych – 6,8%, w innych obiektach hotelowych – 5,5%, w ośrodkach szkoleniowo-wypoczynkowych – 5,3% oraz w pokojach gościnnych – 4,6%.

69,5% turystów skorzystało w 2021 r. z hoteli

Liczba udzielonych noclegów wzrosła w porównaniu do 2020 r. o 22,4%

Tablica 2. Noclegi udzielone w turystycznych obiektach noclegowych (w tys.)

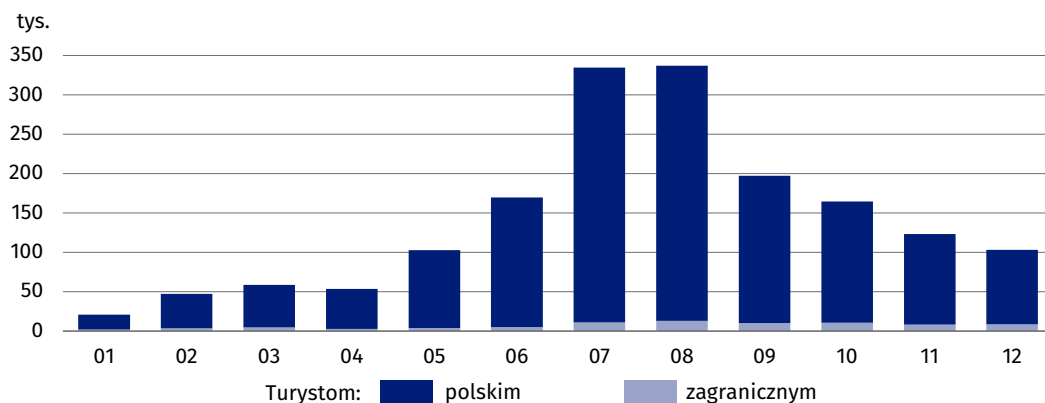
Wyszczególnienie	2020	2021	2020=100
OGÓŁEM	1397,2	1710,4	122,4
Obiekty hotelowe	831,6	1004,5	120,8
hotele	697,9	863,4	123,7
motele	4,3	3,5	82,3
pensjonaty	40,7	43,3	106,5
inne obiekty hotelowe	88,9	94,3	106,1
Pozostałe obiekty hotelowe	565,6	705,9	124,8
w tym:			
szkolne schroniska młodzieżowe	18,9	28,1	148,8
ośrodki wczasowe	95,3	115,7	121,4
ośrodki szkoleniowo – wypoczynkowe	60,6	90,0	148,6
zespół domków turystycznych	45,9	42,2	91,9
kempingi	7,7	8,5	110,1
hostele	13,2	10,2	77,2
zakłady uzdrowiskowe	195,5	263,3	134,7
pokoje gościnne/kwatery prywatne	61,3	78,0	127,2
kwatery agroturystyczna	14,8	14,0	94,9
pozostałe nieklasyfikowane	39,6	36,5	92,2

W porównaniu z 2020 r. liczba udzielonych noclegów zwiększyła się o 22,4%. W obiektach hotelowych zanotowano wzrost o 20,8%, a w pozostałej bazie noclegowej wzrost o 24,8%. Największy wzrost odnotowano w szkolnych schroniskach młodzieżowych (o 48,8%), ośrodkach szkoleniowo-wypoczynkowych (o 48,6%) oraz w zakładach uzdrowiskowych (o 34,7%). Spadek odnotowano m.in. w hostelach (o 22,8%) oraz w zespołach domków turystycznych (o 8,1%).

Największy ruch turystyczny odnotowano w miesiącach wakacyjnych, tj. w lipcu i sierpniu. Na miesiące te przypadało 39,2% wszystkich noclegów udzielonych w 2021 r. Wśród osób zameldowanych w turystycznych obiektach noclegowych w 2021 r. 4,8% stanowili turyści zagraniczni.

W 2021 r. najwięcej noclegów udzielono w powiecie puławskim (449,0 tys. noclegów) oraz w Lublinie (413,4 tys.). Na te dwa powiaty przypadało 50,4% noclegów udzielonych w województwie. Wzrost liczby udzielonych noclegów odnotowano w większości powiatów – największy w powiatach: opolskim (o 71,1%), janowskim (o 67,8%) oraz parczewskim (o 58,8%). Spadek odnotowano jedynie w trzech powiatach: łączyńskim (o 40,8%), chełmskim (o 18,8%) oraz ryckim (o 12,1%).

Wykres 2. Udzielone noclegi według miesiący w 2021 r.



Największy ruch turystyczny odnotowano w miesiącach wakacyjnych

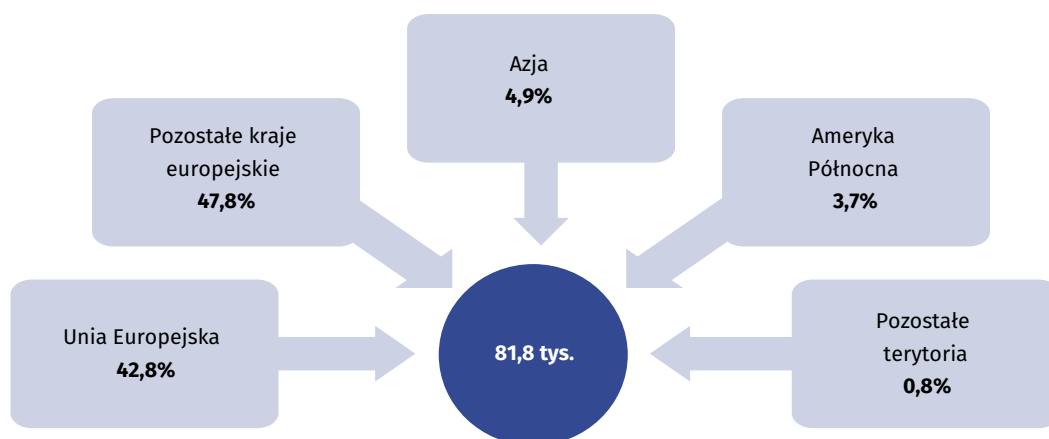
Turyści zagraniczni

Najliczniejszą grupą turystów zagranicznych odwiedzającą województwo lubelskie byli obywatele Ukrainy – 10,1 tys. osób, tj. 25,9%. Wśród pozostałych turystów zagranicznych, którzy odwiedzali województwo lubelskie najliczniejsze grupy stanowili obywatele: Niemiec – 3,8 tys. osób (9,8%), Białorusi – 2,6 tys. osób (6,6%) oraz Rosji – 2,2 tys. osób (5,8%).

W 2021 r. liczba noclegów udzielonych turystom zagranicznym wyniosła 81,8 tys., co stanowiło 4,8% wszystkich noclegów w województwie lubelskim, podczas gdy w kraju odsetek ten wyniósł 11,4%. Turyści zagraniczni jako miejsce swojego zakwaterowania najczęściej wybierali hotele – 61,5 tys. noclegów, co stanowiło 75,2% ogółu noclegów udzielonych turystom zagranicznym. Rzadziej natomiast korzystali oni z usług noclegowych świadczonych przez obiekty typowo wakacyjne.

W 2021 r. województwo lubelskie najczęściej odwiedzane było przez turystów z Ukrainy

Wykres 3. Noclegi udzielone turystom zagranicznym według miejsca stałego zamieszkania w turystycznych obiektach noclegowych w 2021 r.



Czas pobytu w turystycznych obiektach noclegowych

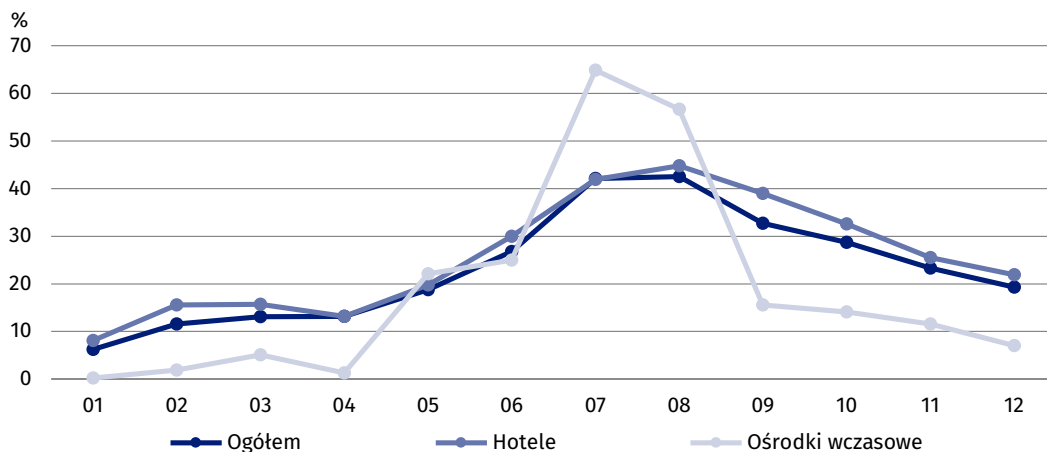
W ostatnich latach obserwuje się zróżnicowany czas pobytu w turystycznych obiektach noclegowych. W 2021 r. przeciętnie na jednego turystę przypadało 2,2 noclegu. Turysta krajowy skorzystał średnio z 2,3 noclegu, natomiast zagraniczny z 2,1 noclegów. Długość pobytu w turystycznych obiektach noclegowych wynikała ze specyfiki obiektu. Turyści najdłużej przebywali w zakładach uzdrowiskowych – 11,0 dni, w hostelach – 6,7 dni oraz w ośrodkach szkoleniowo-wypoczynkowych – 3,9 dni. Najkrócej pozostawali m.in. turyści na kempingach – 1,6 dnia.

Stopień wykorzystania miejsc noclegowych

W okresie od stycznia do grudnia 2021 r. stopień wykorzystania miejsc noclegowych we wszystkich turystycznych obiektach noclegowych wyniósł 25,9% i był wyższy niż w 2020 r. W kraju natomiast stopień wykorzystania miejsc noclegowych wyniósł 32,3%. Najintensywniej wykorzystywane były miejsca w zakładach uzdrowiskowych (50,2%), w ośrodkach wczasowych (41,7%) oraz w zespołach domków turystycznych (29,8%). W najmniejszym stopniu wykorzystane były miejsca w motelach – 7,5% oraz hostelach – 13,8%. W ciągu roku stopień wykorzystania miejsc był zróżnicowany – najwyższy w sierpniu (42,5%), najniższy zaś w styczniu (6,2%).

Najwyższy stopień wykorzystania miejsc noclegowych odnotowano w zakładach uzdrowiskowych

Wykres 4. Stopień wykorzystania miejsc noclegowych w wybranych turystycznych obiektach noclegowych w 2021 r.



Do dyspozycji gości zameldowanych w turystycznych obiektach noclegowych pozostawały różnego rodzaju placówki gastronomiczne. Według stanu w dniu 31 lipca 2021 r. w obiektach turystycznych czynnych było 169 restauracji, 69 barów i kawiarni, 44 stołówki oraz 11 punktów gastronomicznych.

Wynajęte pokoje i stopień ich wykorzystania w obiektach hotelowych

Od stycznia do końca grudnia 2021 roku w obiektach hotelowych (czyli w hotelach, motelach, pensjonatach i innych obiektach hotelowych) wynajęto 619,2 tys. pokoi, tj. o 22,4% więcej niż w 2020 r. Turyści zagraniczni wynajęli ogółem 49,3 tys. pokoi (o 28,1% więcej niż w 2020 r.).

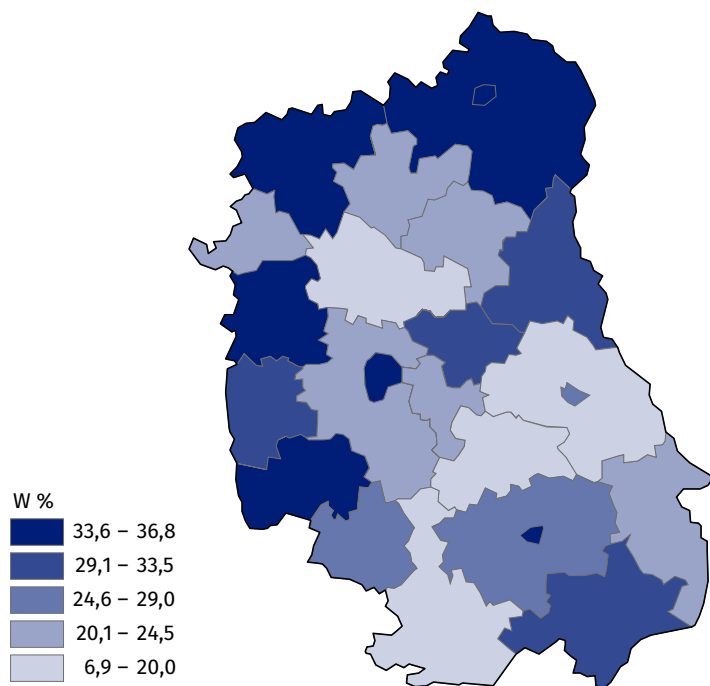
Według podziału terytorialnego, najwięcej wynajętych pokoi odnotowano w obiektach hotelowych zlokalizowanych w Lublinie (40,0% ogółu) i powiecie puławskim (12,8%). Znaczny udział wynajętych pokoi odnotowano także w powiecie białskim (8,6%), Zamościu (7,4%), powiecie lubelskim (4,0%) i Chełmie (3,3%).

Biorąc pod uwagę rodzaje obiektów, najwięcej, bo aż 542,7 tys. pokoi wynajęto w hotelach. W skali roku liczba wynajętych pokoi zwiększyła się o 25,4%. Turyści zagraniczni wynajęli 42,5 tys. pokoi hotelowych (o 25,3% mniej niż w 2020 r.).

Wykorzystanie pokoi w hotelach, motelach, pensjonatach i innych obiektach hotelowych w ciągu całego 2021 r. wyniosło 31,3%. Największy stopień wykorzystania pokoi w obiektach hotelowych zanotowano w sierpniu – 50,4%, a najniższy w styczniu – 9,7%.

W 2021 r. w obiektach hotelowych wynajęto 619,2 tys. pokoi a stopień ich wykorzystania był wyższy niż rok wcześniej

Mapa 2. Stopień wykorzystania pokoi w obiektach hotelowych w 2021 r.



Opracowanie merytoryczne:
Urząd Statystyczny w Lublinie

Dyrektor Krzysztof Markowski
Tel: 81 533 20 51

Rozpowszechnianie:
Informatorium Statystyczne

Tel: 81 533 27 14

Osoba ds. kontaktów z mediami

Elżbieta Łoś
Lubelski Ośrodek Badań Regionalnych

Tel: 81 465 20 28

e-mail: e.los@stat.gov.pl



lublin.stat.gov.pl



@LUBLIN_STAT



@UrzadStatystycznyLublin

Powiązane opracowania

[Wykorzystanie turystycznej bazy noclegowej w Polsce w 2021 r.](#)

[Turystyka w 2020 roku](#)

Temat dostępny w bazach danych

[Bank Danych Lokalnych - turystyka](#)

Ważniejsze pojęcia dostępne w słowniku

[Turystyka](#)

[Hotel](#)

[Motel](#)

[Pensjonat](#)

[Dom wycieczkowy](#)

[Ośrodek wczasowy](#)

[Turyści zagraniczni w turystycznych obiektach noclegowych](#)

[Miejsca noclegowe w turystycznych obiektach noclegowych](#)

[Noclegi udzielone w turystycznych obiektach noclegowych](#)

[Stopień wykorzystania miejsc noclegowych lub pokoi w turystycznych obiektach noclegowych](#)

[Turysta](#)

[Wynajęte pokoje](#)