



31.05.2021 r.

Turystyka w województwie lubelskim w 2020 r.

↓ 45,2%

spadek korzystających z noclegów w turystycznych obiektach noclegowych

W 2020 r. z turystycznych obiektów noclegowych posiadających 10 lub więcej miejsc noclegowych skorzystało 628,3 tys. turystów, którym udzielono 1,4 mln noclegów. W porównaniu do 2019 r. było to mniej odpowiednio o 45,2% i 41,3%. Stopień wykorzystania miejsc noclegowych we wszystkich turystycznych obiektach noclegowych w 2020 r. wyniósł 21,1%, a stopień wykorzystania pokoi w obiektach hotelowych – 25,7%.

Turystyka jest jednym z sektorów bezpośrednio dotkniętych skutkami pandemii COVID-19. Wprowadzane w 2020 r. obostrzenia dotyczące przemieszczania się osób oraz ograniczenia działalności związanej z prowadzeniem usług hotelarskich, spowodowały znaczny spadek liczby osób korzystających z noclegów w turystycznych obiektach noclegowych w porównaniu z rokiem poprzednim.

Obiekty i miejsca noclegowe według stanu na dzień 31 lipca 2020 r.

W końcu lipca 2020 r. na terenie województwa lubelskiego funkcjonowało 429 turystycznych obiektów noclegowych, stanowiło to 4,2% wszystkich obiektów w kraju. W porównaniu z rokiem poprzednim ich liczba zmniejszyła się o 10,3%, natomiast liczba obiektów noclegowych całorocznych spadła o 5,7%. Turystyczne obiekty noclegowe w województwie lubelskim to obiekty średniej wielkości dysponujące przeciętnie 59 miejscami (w kraju 75). Turystyczne obiekty noclegowe całoroczne stanowiły 69,9% wszystkich obiektów (w kraju 70,1%).

W porównaniu z lipcem 2019 r. spadła o 10,3% liczba turystycznych obiektów noclegowych

Tablica 1. Baza noclegowa turystyki

Wyszczególnienie	2019	2020	2019=100
Obiekty ogółem^a	478	429	89,7
w tym całoroczne	318	300	94,3
Miejsca noclegowe ^a w tys.	28,0	25,2	90,2
w tym całoroczne w tys.	19,3	18,2	94,2
Korzystający z noclegów ^b w tys.	1146,1	628,3	54,8
w tym turyści zagraniczni w tys.	129,9	33,4	25,7
Udzielone noclegi w tys.	2381,0	1397,2	58,7
w tym turystom zagranicznym w tys.	220,6	65,1	29,5
Stopień wykorzystania miejsc noclegowych w %	31,8	21,1	x

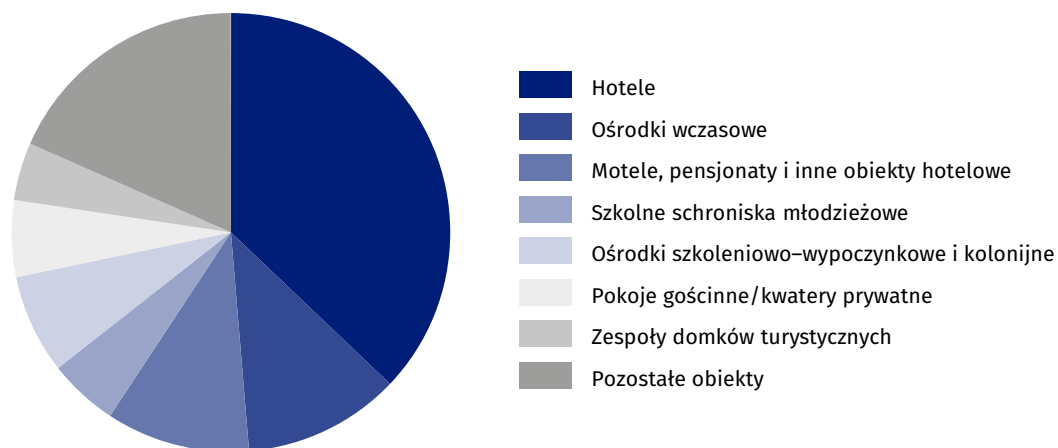
a Stan w dniu 31 VII. b Liczba osób, które rozpoczęły pobyt, tj. zostały zameldowane w obiekcie w danym miesiącu; przy czym osoby przebywające na przełomie miesięcy są liczone tylko jeden raz.

Najwięcej turystycznych obiektów noclegowych zlokalizowanych było w powiecie puławskim (17,9% ogółu obiektów w województwie), powiecie zamojskim (13,1%), w Lublinie (12,8%) oraz w powiecie włodawskim (10,3%), najmniej zaś w powiecie chełmskim i kraśnickim (po 0,7%) oraz w łukowskim (0,9%).

W końcu lipca 2020 r. turystyczne obiekty noclegowe dysponowały 25,2 tys. miejsc, co stanowiło 3,3% ogółu miejsc noclegowych w Polsce. Ponad 18,2 tys. miejsc noclegowych w województwie (72,3% ogółu) było miejscami całorocznymi. W porównaniu z 2019 r. liczba miejsc noclegowych zmniejszyła się o 9,8%, a liczba miejsc całorocznych o 5,8%.

Najwięcej turystycznych obiektów noclegowych zlokalizowanych było w powiecie puławskim

Wykres 1. Miejsca noclegowe w turystycznych obiektach noclegowych w 2020 r.



Największą ilością miejsc noclegowych dysponowały hotele

W 2020 r. w turystycznych obiektach noclegowych w województwie lubelskim na 10 tys. ludności przypadało średnio 120 miejsc noclegowych. Największą liczbą miejsc noclegowych w relacji do liczby mieszkańców dysponowały powiaty: włodawski (740 miejsc noclegowych na 10 tys. ludności) i puławski (427), natomiast najmniejszą powiat kraśnicki (12) oraz łukowski (15).

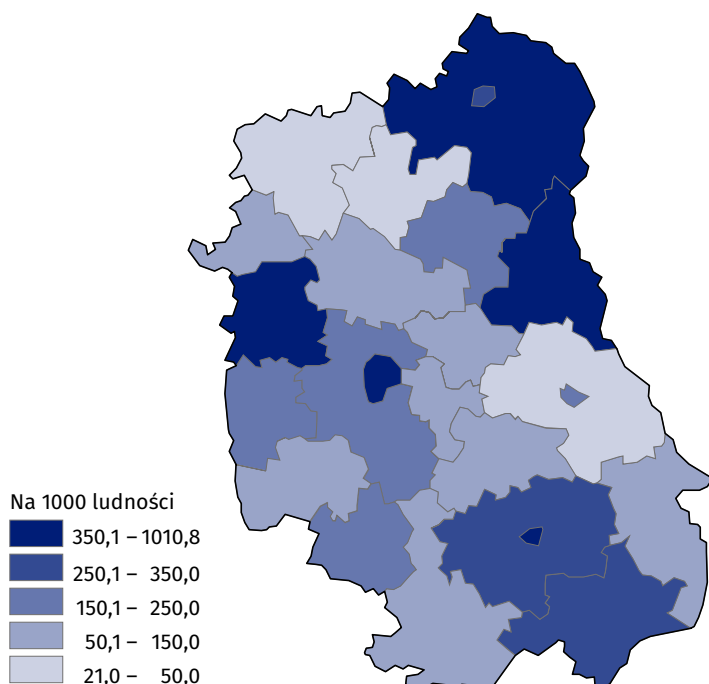
Wśród turystycznych obiektów noclegowych najliczniejszą grupę stanowiły obiekty hotelowe (hotele, motele, pensjonaty i inne tego rodzaju), których udział wyniósł 44,1%, pokoje gościnne (17,2%), ośrodki wczasowe (6,8%) oraz kwatery agroturystyczne (5,6%). Obiekty te dominowały również w strukturze oferowanych miejsc noclegowych (hotele – 37,1%, ośrodki wczasowe – 11,6%).

Turyści w bazie noclegowej

W 2020 r. w turystycznych obiektach noclegowych posiadających 10 i więcej miejsc noclegowych (łącznie z pokojami gościnnymi i kwaterami agroturystycznymi) zatrzymało się 628,3 tys. turystów. Największym zainteresowaniem cieszyły się hotele, z których skorzystało 430,2 tys. osób. Dużą popularnością cieszyły się także inne obiekty hotelowe, które wybrało 6,9% korzystających. Mniejszym zainteresowaniem cieszyły się natomiast pokoje gościnne, w których nocowało 3,8% ogółu korzystających, ośrodki wczasowe – 3,4%, czy zakłady uzdrowiskowe – 2,8%.

W 2020 r. z hoteli skorzystało 68,5% turystów

Mapa 1. Korzystający z noclegów w turystycznych obiektach noclegowych według powiatów w 2020 r.



Najwięcej korzystających z noclegów w turystycznych obiektach noclegowych na 1000 ludności odnotowano w powiecie puławskim

Udzielone noclegi

Turystom odwiedzającym województwo lubelskie w 2020 r. udzielono 1 mln 397,2 tys. noclegów. W hotelach udzielono 697,9 tys. noclegów, czyli 49,9% wszystkich udzielonych noclegów w województwie. Wśród pozostałych obiektów, największą liczbę udzielonych noclegów odnotowano w zakładach uzdrowiskowych – 14,0% ogółu noclegów, w ośrodkach wczasowych – 6,8%, w innych obiektach hotelowych – 6,4%, w pokojach gościnnych – 4,4% oraz w ośrodkach szkoleniowo-wypoczynkowych – 4,3%.

Liczba udzielonych noclegów spadła w porównaniu do roku poprzedniego o 41,3%

Tablica 2. Noclegi udzielone w turystycznych obiektach noclegowych

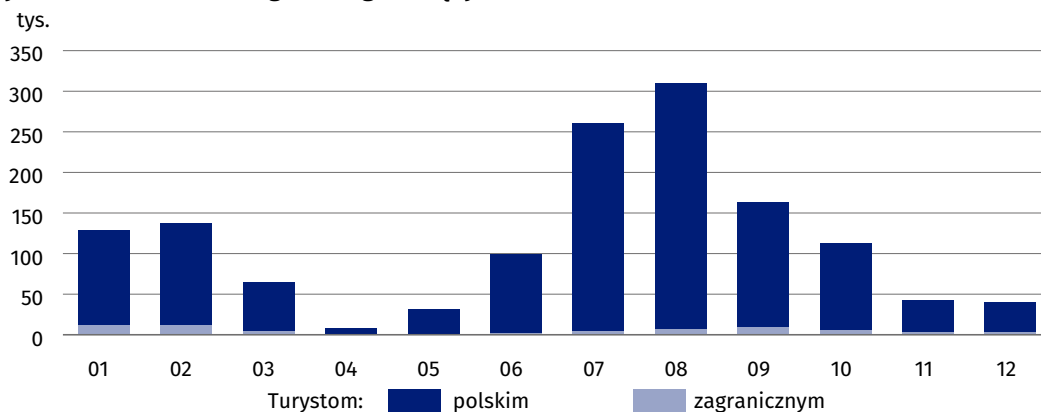
Wyszczególnienie	2019	2020	2019=100
	w tysiącach		
OGÓŁEM	2381,0	1397,2	58,7
Obiekty hotelowe	1381,9	831,6	60,2
hotele	1156,5	697,9	60,3
motele	6,6	4,3	64,5
pensjonaty	65,4	40,7	62,2
inne obiekty hotelowe	153,5	88,9	57,9
Pozostałe obiekty hotelowe	999,0	565,6	56,6
w tym:			
szkolne schroniska młodzieżowe	40,8	18,9	46,3
ośrodki wczasowe	114,8	95,3	83,0
ośrodki szkoleniowo – wypoczynkowe	122,7	60,6	49,4
zespół domków turystycznych	45,3	45,9	101,4
kempingi	8,7	7,7	89,1
hostele	30,0	13,2	44,2
zakłady uzdrowiskowe	416,1	195,5	47,0
pokoje gościnne/kwatery prywatne	91,8	61,3	66,8
kwatery agroturystyczna	20,7	14,8	71,7
pozostałe nieklasyfikowane	86,1	39,6	46,7

W porównaniu z 2019 r. liczba udzielonych noclegów zmniejszyła się o 41,3%. W obiektach hotelowych zanotowano spadek o 39,8%, a w pozostałej bazie noclegowej spadek o 43,4%. Największy spadek odnotowano w hostelach (o 55,8%) oraz szkolnych schroniskach młodzieżowych (o 53,7%). Wzrost odnotowano jedynie w zespołach domków turystycznych (o 1,4%).

Największy ruch turystyczny odnotowano w miesiącach wakacyjnych, tj. w lipcu i sierpniu. Na miesiące te przypadało 40,9% wszystkich noclegów udzielonych w 2020 r. Wśród osób zameldowanych w turystycznych obiektach noclegowych w 2020 r. 4,7% stanowili turyści zagraniczni.

W 2020 r. najwięcej noclegów udzielono w powiecie puławskim (376,3 tys. noclegów) oraz w Lublinie (319,9 tys.). Na te dwa powiaty przypadało 49,8% noclegów udzielonych w województwie. Spadek liczby udzielonych noclegów odnotowano w 23 powiatach – największy w powiatach: lubelskim (o 55,4%), janowskim (o 54,3%) oraz opolskim (o 51,4%). Wzrost odnotowano jedynie w powiecie ryckim (o 10,6%).

Wykres 2. Udzielone noclegi według miesiący w 2020 r.

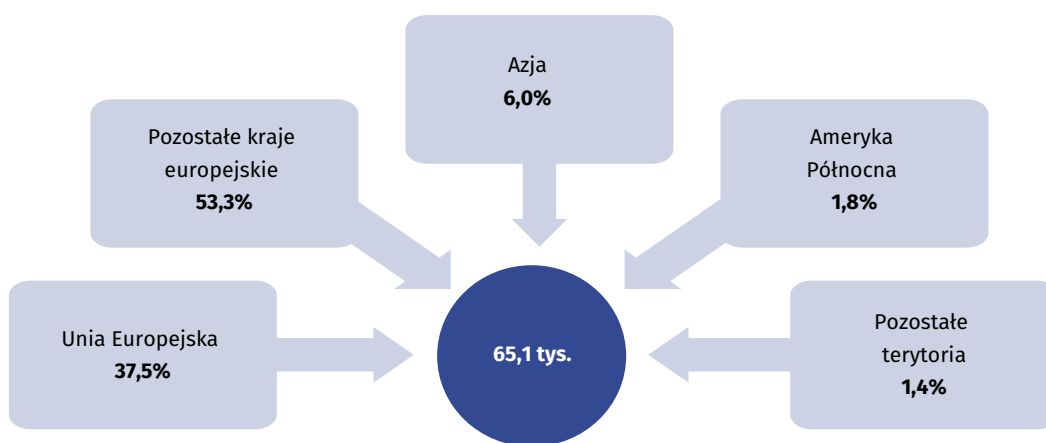


Turyści zagraniczni

Najliczniejszą grupą turystów zagranicznych odwiedzającą województwo lubelskie byli obywatele Ukrainy – 9,6 tys. osób, tj. 28,9%. Wśród pozostałych turystów zagranicznych, którzy odwiedzali województwo lubelskie najliczniejsze grupy stanowili obywatele: Rosji – 3,7 tys. osób (11,0%), Niemiec – 3,2 tys. osób (9,5%) oraz Białorusi – 2,3 tys. osób (6,8%).

W 2020 r. liczba noclegów udzielonych turystom zagranicznym wyniosła 65,1 tys., co stanowiło 4,7% wszystkich noclegów w województwie lubelskim, podczas gdy w kraju odsetek ten wyniósł 12,9%. Turyści zagraniczni jako miejsce swojego zakwaterowania najczęściej wybierali hotele – 48,0 tys. noclegów, co stanowiło 73,7% ogółu noclegów udzielonych turystom zagranicznym. Rzadziej natomiast korzystali oni z usług noclegowych świadczonych przez obiekty typowo wakacyjne.

Wykres 3. Noclegi udzielone turystom zagranicznym według miejsca stałego zamieszkania w turystycznych obiektach noclegowych w 2020 r.



Czas pobytu w turystycznych obiektach noclegowych

W ostatnich latach obserwuje się zróżnicowany czas pobytu w turystycznych obiektach noclegowych. W 2020 r. przeciętnie na jednego turystę przypadało 2,2 noclegu. Turysta krajowy skorzystał średnio z 2,2 noclegu, natomiast zagraniczny z 2,0 noclegów. Długość pobytu w turystycznych obiektach noclegowych wynikała ze specyfiki obiektu. Turyści najdłużej przebywali w zakładach uzdrowiskowych – 10,9 dni, w kwaterach agroturystycznych – 4,9 dni oraz w ośrodkach wczasowych – 4,4 dni. Najkrócej pozostawali m.in turyści na kempingach – 1,4 dnia.

Stopień wykorzystania miejsc noclegowych

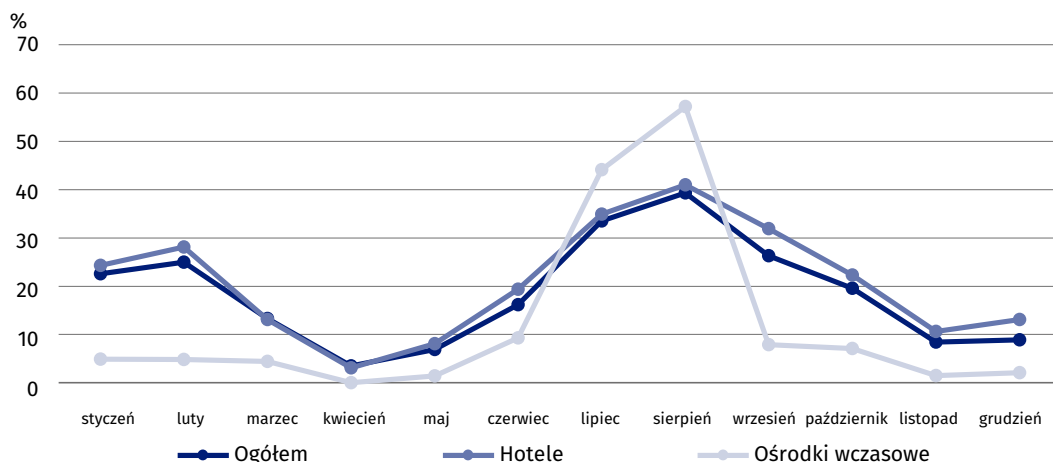
W okresie od stycznia do grudnia 2020 r. stopień wykorzystania miejsc noclegowych we wszystkich turystycznych obiektach noclegowych wyniósł 21,1% i był zdecydowanie niższy niż w 2019 r. W kraju natomiast stopień wykorzystania miejsc noclegowych wyniósł 26,8%. Najintensywniej wykorzystywane były miejsca w zakładach uzdrowiskowych (40,5%), w zespołach domków turystycznych (36,0%) czy w ośrodkach wczasowych (33,2%). W najmniejszym stopniu wykorzystane były miejsca w motelach – 8,4% oraz hostelach – 12,9%. W ciągu roku stopień wykorzystania miejsc był zróżnicowany – najwyższy w sierpniu (39,3%), najniższy zaś w kwietniu (3,5%).

Największy ruch turystyczny odnotowano w miesiącach wakacyjnych

W 2020 r. województwo lubelskie najczęściej odwiedzane było przez turystów z Ukrainy

Najwyższy stopień wykorzystania miejsc noclegowych odnotowano w zakładach uzdrowiskowych

Wykres 4. Stopień wykorzystania miejsc noclegowych w wybranych turystycznych obiektach noclegowych w 2020 r.



Do dyspozycji gości zameldowanych w turystycznych obiektach noclegowych pozostawały różnego rodzaju placówki gastronomiczne. Według stanu w dniu 31 lipca 2020 r. w obiektach turystycznych czynnych było 161 restauracji, 59 barów i kawiarni, 27 stołówek oraz 15 punktów gastronomicznych.

Wynajęte pokoje i stopień ich wykorzystania w obiektach hotelowych

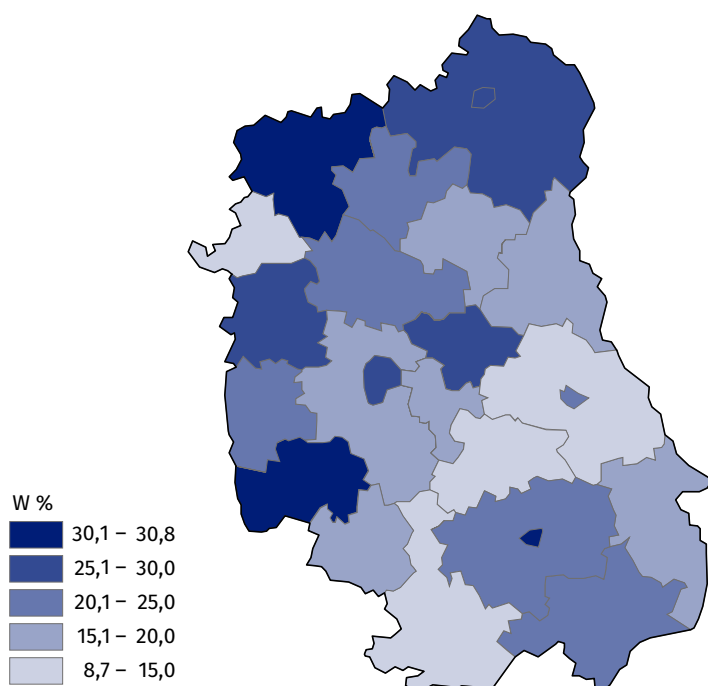
Od stycznia do końca grudnia 2020 roku w obiektach hotelowych (czyli w hotelach, motelach, pensjonatach i innych obiektach hotelowych) wynajęto 505,7 tys. pokoi, tj. o 39,7% mniej niż w 2019 r. Turyści zagraniczni wynajęli ogółem 38,5 tys. pokoi (o 66,7% mniej niż w 2019 r.).

Według podziału terytorialnego, najczęściej wynajętych pokoi odnotowano w obiektach hotelowych zlokalizowanych w Lublinie (36,6% ogółu) i powiecie puławskim (14,8%). Znaczny udział wynajętych pokoi odnotowano także w powiecie białskim (8,4%), Zamościu (7,9%), powiecie lubelskim (4,6%) i Chełmie (3,3%).

Biorąc pod uwagę rodzaje obiektów, najczęściej, bo aż 432,8 tys. pokoi wynajęto w hotelach. W skali roku liczba wynajętych pokoi zmniejszyła się o 40,0%. Turyści zagraniczni wynajęli 33,9 tys. pokoi hotelowych (o 67,5% mniej niż w 2019 r.).

Wykorzystanie pokoi w hotelach, motelach, pensjonatach i innych obiektach hotelowych w ciągu całego 2020 r. wyniosło 25,7%. Największy stopień wykorzystania pokoi w obiektach hotelowych zanotowano w sierpniu – 44,3%, a najniższy w kwietniu – 4,8%.

Mapa 2. Stopień wykorzystania pokoi w obiektach hotelowych w 2020 r.



W 2020 r. w obiektach hotelowych wynajęto 505,7 tys. pokoi a stopień ich wykorzystania był niższy niż rok wcześniej

Opracowanie merytoryczne:
Urząd Statystyczny w Lublinie
Dyrektor Krzysztof Markowski
Tel: 81 533 20 51

Rozpowszechnianie:
Informatorium
Osoba ds. kontaktów z mediami
Elżbieta Łoś
Tel: 81 533 27 14
e-mail: E.Los@stat.gov.pl



lublin.stat.gov.pl



[@LUBLIN_STAT](https://twitter.com/LUBLIN_STAT)



[@UrządStatystycznyLublin](https://www.facebook.com/UrządStatystycznyLublin)

Powiązane opracowania

[Wykorzystanie turystycznej bazy noclegowej w Polsce w 2020 r.](#)

[Turystyka w 2019 roku](#)

Temat dostępny w bazach danych

[Bank Danych Lokalnych](#)

Ważniejsze pojęcia dostępne w słowniku

[Turystyka](#)

[Hotel](#)

[Motel](#)

[Pensjonat](#)

[Dom wycieczkowy](#)

[Ośrodek wczasowy](#)

[Turyści zagraniczni w turystycznych obiektach noclegowych](#)

[Miejsca noclegowe w turystycznych obiektach noclegowych](#)

[Noclegi udzielone w turystycznych obiektach noclegowych](#)

[Stopień wykorzystania miejsc noclegowych lub pokoi w turystycznych obiektach noclegowych](#)

[Turysta](#)

[Wynajęte pokoje](#)