

## URZĄD STATYSTYCZNY W LUBLINIE



### OPRACOWANIA SYGNALNE

Lublin, maj 2017 r.



Kontakt: [SekretariatUSLUB@stat.gov.pl](mailto:SekretariatUSLUB@stat.gov.pl)  
Internet: [http://www.stat.gov.pl/lublin/index\\_PLK\\_HTML.htm](http://www.stat.gov.pl/lublin/index_PLK_HTML.htm)

Tel. 81 533 20 51, fax 81 533 27 61

## TURYSTYKA W WOJEWÓDZTWIE LUBELSKIM W 2016 R.

### WYKORZYSTANIE TURYSTYCZNYCH OBIEKTÓW NOCLEGOWYCH<sup>a</sup>

#### Uwaga:

*Począwszy od danych za 2016 r. w statystyce dotyczącej bazy noclegowej wprowadzono metodologię imputacji danych dla jednostek zobowiązanych do złożenia sprawozdania na formularzu KT-1, które odmówiły udziału w badaniu. Jednak w celu zachowania porównywalności szeregów czasowych, podstawowe dane opisane w niniejszym opracowaniu przygotowano bez imputacji. Dane z uwzględnieniem imputacji zostały ujęte w odpowiednich kolumnach w tablicach 1 i 2.*

**Turystyka** to ogół czynności osób podróżujących i przebywających w miejscach znajdujących się poza ich zwykłym otoczeniem przez okres nieprzekraczający 12 miesięcy, w celach wypoczynkowych, służbowych lub innych, z wyłączeniem podróży, których głównym celem jest podjęcie pracy zarobkowej.

**Hotel** – obiekt hotelarski zlokalizowany głównie w zabudowie miejskiej, dysponujący co najmniej 10 pokojami, w tym większość miejsc w pokojach jedno- i dwuosobowych, świadczący szeroki zakres usług związanych z pobytem klientów. Każdy hotel musi świadczyć usługi gastronomiczne.

**Motel** – obiekt hotelarski zlokalizowany przy trasach komunikacji drogowej, który poza usługami hotelarskimi przystosowany jest również do świadczenia usług motoryzacyjnych i dysponuje parkingiem. Motel musi posiadać co najmniej 10 pokoi. Każdy motel musi świadczyć usługi gastronomiczne.

**Pensjonat** – obiekt hotelarski, który świadczy usługi hotelarskie łącznie z całodziennym wyżywieniem i dysponuje co najmniej 7 pokojami. Musi świadczyć usługi gastronomiczne.

**Inny obiekt hotelowy** – obiekt noclegowy podzielony na pokoje, podlegający jednemu zarządowi, świadczy pewne usługi, w tym przynajmniej codzienne sprzątnięcie pokoi, ślanie łóżek i mycie urządzeń sanitarnych (np. obiekt spełniający zadania hotelu, motelu lub pensjonatu, któremu nie została nadana kategoria).

**Dom wycieczkowy** – obiekt położony na obszarze zabudowanym lub w pobliżu zabudowy, posiadający co najmniej 30 miejsc noclegowych, dostosowany do samoobsługi klientów oraz świadczący minimalny zakres usług związanych z pobytem klientów. Każdy dom wycieczkowy musi posiadać przynajmniej jedną placówkę gastronomiczną.

**Schronisko** – obiekt położony poza obszarem zabudowanym, przy szlakach turystycznych, świadczący minimalny zakres usług związanych z pobytem klientów. Schronisko posiada przynajmniej jedną placówkę gastronomiczną.

**Ośrodek wczasowy** – obiekt (lub zespół obiektów) noclegowy przeznaczony i przystosowany do świadczenia wyłącznie lub głównie usług związanych z wczasami.

**Ośrodek kolonijny** – obiekt (lub zespół obiektów) noclegowy przeznaczony i przystosowany do świadczenia wyłącznie lub głównie usług związanych z koloniami.

**Ośrodek szkoleniowo-wypoczynkowy** – obiekt (lub zespół obiektów) noclegowy przeznaczony i przystosowany trwale do przeprowadzania kursów, konferencji, szkoleń, zjazdów itp. Może być także przystosowany do świadczenia usług wczasowych.

**Zespoły domków turystycznych** – domek turystyczny – budynek niepodpiwniczony, posiadający nie więcej niż cztery pokoje, dostosowany do świadczenia usług typu hotelarskiego. Domki turystyczne mogą tworzyć zespoły ogólnodostępnych domków turystycznych oraz organizacyjnie wchodzić w skład innych obiektów noclegowych.

**Pozostałe obiekty** – obiekty, które w czasie niepełnego wykorzystania zgodnie z ich przeznaczeniem lub w części, pełnią funkcję obiektu noclegowego dla turystów. Są to m.in. internaty, domy studenckie, hotele pracownicze itp. Od 2009 r. zaliczane są tutaj obiekty do wypoczynku sobotnio - niedzielno i świątecznego.

**Stopień wykorzystania obiektu** wyrażony w % – wynika z porównania faktycznie udzielonych noclegów do nominalnej liczby miejsc noclegowych (suma miejsc noclegowych przygotowanych dla turystów w każdym dniu działalności obiektu).

**UWAGA:** Liczby względne (wskaźniki, odsetki) obliczono na podstawie danych bezwzględnych wyrażonych z większą dokładnością niż podano w publikacji.

<sup>a</sup> W notatce opisano wyniki badania bazy noclegowej, które jest prowadzone w cyklu miesięcznym z wykorzystaniem formularzy KT-1. Badanie to dostarcza informacji o stanie i wykorzystaniu turystycznych obiektów noclegowych – od 2010 r. w badaniu ujmowane są również pokoje gościnne oraz kwatery agroturystyczne posiadające 10 i więcej miejsc noclegowych.

W końcu lipca 2016 r. na terenie województwa lubelskiego funkcjonowało 405 turystycznych obiektów noclegowych, stanowiło to 4,0% wszystkich obiektów w kraju. W porównaniu z rokiem poprzednim ich liczba zwiększyła się o 9,8%, natomiast liczba obiektów noclegowych całorocznych wzrosła o 6,3%. Turystyczne obiekty noclegowe całoroczne stanowiły 63,0% wszystkich obiektów (w kraju 68,4%). Turystyczne obiekty noclegowe w województwie lubelskim to obiekty średniej wielkości dysponujące przeciętnie 59 miejscami (w kraju 72).

Tabl. 1. **Baza noclegowa turystyki**

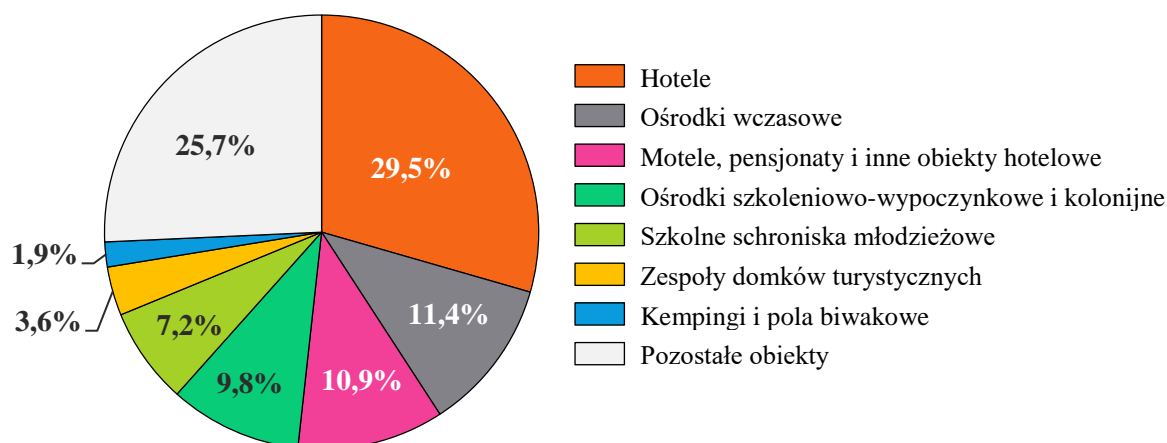
Wyszczególnienie	2015	2016		
	dane bez uwzględnienia imputacji	dane z uwzględnieniem imputacji		2015 =100 (zmiana obliczona w warunkach porównywalnych na podstawie danych bez uwzględnienia imputacji)
	w liczbach bezwzględnych			
Obiekty ogółem <sup>a</sup> .....	369	405	422	109,8
w tym całoroczne.....	240	255	268	106,3
Miejsca noclegowe <sup>a</sup> .....	21848	23696	24554	108,5
w tym całoroczne.....	14710	15671	16377	106,5
Korzystający z noclegów <sup>b</sup> .....	794409	869926	916452	109,5
w tym turyści zagraniczni.....	112055	114062	120767	101,8
Udzielone noclegi.....	1711623	1894539	1971666	110,7
w tym turystom zagranicznym.....	171369	178244	188479	104,0
Stopień wykorzystania miejsc noclegowych w %	30,5	31,1	31,0	x

<sup>a</sup> Stan w dniu 31 VII. <sup>b</sup> Liczba osób, które rozpoczęły pobyt, tj. zostały zameldowane w obiekcie w danym miesiącu; przy czym osoby przebywające na przełomie miesięcy są liczone tylko jeden raz.

Najwięcej turystycznych obiektów noclegowych zlokalizowanych było w powiecie puławskim (16,8% ogółu obiektów w województwie), powiecie zamojskim (13,1%) oraz w powiecie włodawskim (11,1%), najmniej zaś w powiecie kraśnickim (0,5%), powiecie ryckim (1,0%) oraz w powiecie radzyńskim i łukowskim (po 1,2%).

W końcu lipca 2016 r. turystyczne obiekty noclegowe dysponowały 23,7 tys. miejsc, co stanowiło 3,3% ogółu miejsc noclegowych w Polsce. Ponad 15,7 tys. miejsc noclegowych w województwie (66,1% ogółu) było miejscami całorocznymi. W porównaniu z 2015 r. liczba miejsc noclegowych zwiększyła się o 8,5% a liczba miejsc całorocznych o 6,5%.

Rys. 1. **Miejsca noclegowe w turystycznych obiektach noclegowych w 2016 r.**



W 2016 r. w turystycznych obiektach noclegowych w województwie lubelskim na 10 tys. ludności przypadało średnio 111 miejsc noclegowych. Największą liczbą miejsc noclegowych w relacji do liczby mieszkańców dysponowały powiaty: włodawski (718 miejsc noclegowych na 10 tys. ludności) i puławski (405), natomiast najmniejszą powiat kraśnicki (8) oraz radzyński i łukowski (po 17).

Tabl. 2. Porównanie liczby udzielonych noclegów w turystycznych obiektach noclegowych w 2015 r. i 2016 r.

Wyszczególnienie	2015		2016	
	dane bez uwzględnienia imputacji		dane z uwzględnieniem imputacji	2015 =100 (zmiana obliczona w warunkach porównywalnych na podstawie danych bez uwzględnienia imputacji)
	w liczbach bezwzględnych			
<b>O G Ó Ł E M.....</b>	<b>1711623</b>	<b>1894539</b>	<b>1971666</b>	<b>110,7</b>
Hotele .....	668329	770071	817836	115,2
Motele.....	9134	3797	3797	41,6
Pensjonaty.....	53700	52116	59093	97,1
Inne obiekty hotelowe.....	148698	143832	154860	96,7
Domy wycieczkowe.....	4059	5535	5535	136,4
Szkolne schroniska młodzieżowe.....	42383	38830	38830	91,6
Ośrodki wczasowe .....	116864	115701	115701	99,0
Ośrodki kolonijne .....	12824	13750	13750	107,2
Ośrodki szkoleniowo – wypoczynkowe.....	106846	134093	140851	125,5
Domy pracy twórczej.....	19280	12740	12740	66,1
Zespół domków turystycznych .....	36702	45180	46812	123,1
Kempingi .....	4104	6380	6380	155,5
Pola biwakowe.....	1096	1269	1269	115,8
Hostele.....	1477	4117	5867	278,7
Zakłady uzdrowiskowe .....	355909	389066	389066	109,3
Pokoje gościnne/kwatery prywatne....	43399	53640	54474	123,6
Kwaterna agroturystyczna.....	13758	15547	15754	113,0
Pozostałe obiekty noclegowe .....	73061	88875	89051	121,6

a Stan w dniu 31 VII.

Wśród turystycznych obiektów noclegowych najliczniejszą grupę stanowiły obiekty hotelowe (hotele, motele, pensjonaty i inne tego rodzaju), których udział wyniósł 39,8%, pokoje gościnne (13,3%) oraz ośrodki wczasowe (8,1%). Obiekty te dominowały również w strukturze oferowanych miejsc noclegowych (hotele 29,5%, a ośrodki wczasowe 11,4%).

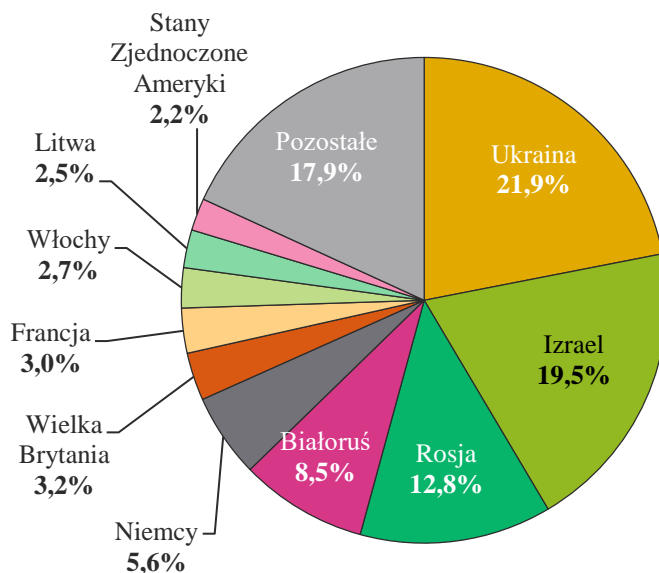
W 2016 r. w turystycznych obiektach noclegowych, posiadających 10 i więcej miejsc noclegowych (łącznie z pokojami gościnnymi i kwaterami agroturystycznymi), zatrzymało się 869,9 tys. turystów. Największym zainteresowaniem cieszyły się hotele, w których liczba osób korzystających z noclegów wyniosła 535,7 tys., co stanowiło 61,6% ogółu turystów korzystających z bazy noclegowej. Dużą popularnością cieszyły się także inne obiekty hotelowe, które wybrało 9,5% korzystających. Mniejszym zainteresowaniem cieszyły się natomiast ośrodki szkoleniowo-wypoczynkowe, w których nocowało 5,5% ogółu korzystających, w zakładach uzdrowiskowych 4,3%, a w ośrodkach wczasowych 3,4%.

Turystom odwiedzającym województwo lubelskie, w 2016 r., udzielono 1 mln 894,5 tys. noclegów. W hotelach udzielono 770,1 tys. noclegów, czyli 40,6% wszystkich udzielonych noclegów w województwie. Wśród pozostałych obiektów, najwięk-



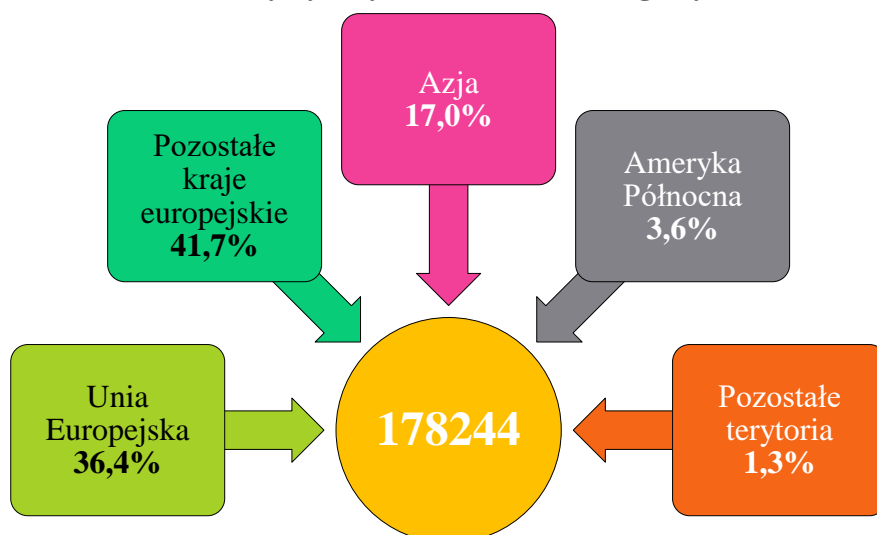
Najliczniejszą grupą turystów zagranicznych odwiedzającą województwo lubelskie byli obywatele Ukrainy – 25,0 tys. osób, tj. 21,9%. Wśród pozostałych turystów zagranicznych, którzy najliczniej odwiedzali województwo lubelskie byli obywatele: Izraela – 22,3 tys. osób (19,5%), Rosji – 14,6 tys. osób (12,8%) oraz Białorusi – 9,7 tys. osób (8,5%).

**Rys. 4. Turyści zagraniczni korzystający z turystycznych obiektów noclegowych w 2016 r.**



W 2016 r. liczba noclegów udzielonych turystom zagranicznym wyniosła 178,2 tys., co stanowiło 9,4% wszystkich noclegów w województwie lubelskim (w kraju 19,5%). Turyści zagraniczni jako miejsce swojego zakwaterowania najczęściej wybierali hotele – 130,7 tys. noclegów, co stanowiło 73,3% ogółu turystów zagranicznych. Słabiej natomiast wykorzystywane były przez nich obiekty typowo wakacyjne.

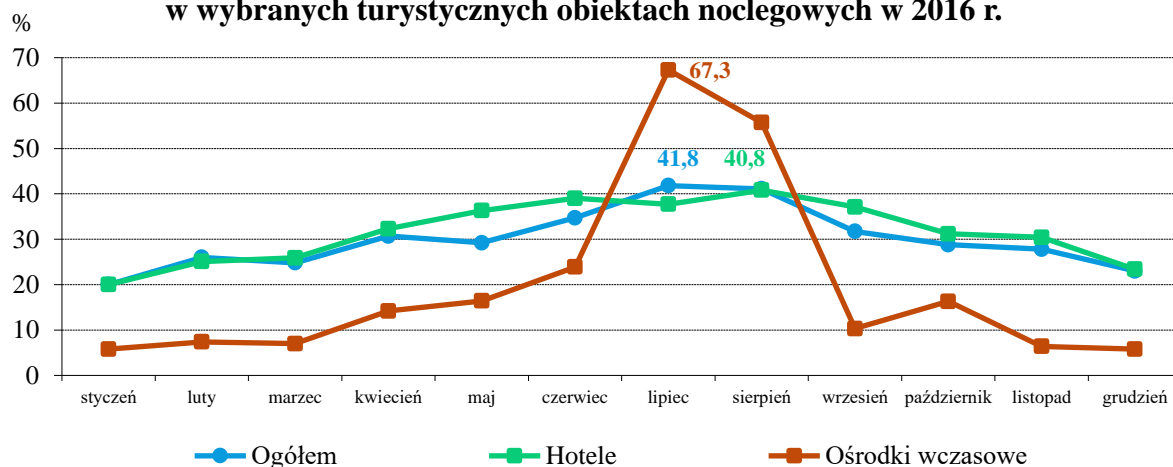
**Rys. 5. Noclegi udzielone turystom zagranicznym w turystycznych obiektach noclegowych w 2016 r.**



W ostatnich latach obserwuje się skracanie czasu pobytu w turystycznych obiektach noclegowych. W 2016 r. przeciętnie na jednego turystę przypadało 2,2 noclegów. Turysta krajowy korzystał średnio z 2,3 noclegów, a turysta zagraniczny z 1,6 noclegu. Długość pobytu w turystycznych obiektach noclegowych wynikała ze specyfiki obiektu. Turyści najdłużej przebywali w zakładach uzdrowiskowych – 10,4 dni, w ośrodkach kolonijnych – średnio 9,8 dni, w kwaterach agroturystycznych –

4,4 dni oraz w ośrodkach wczasowych i hostelach – po 4,0 dni. Najkrócej turyści pozostawali w domach wycieczkowych – 1,0 dnia (podobnie turyści zagraniczni).

**Rys. 6. Stopień wykorzystania miejsc noclegowych w wybranych turystycznych obiektach noclegowych w 2016 r.**

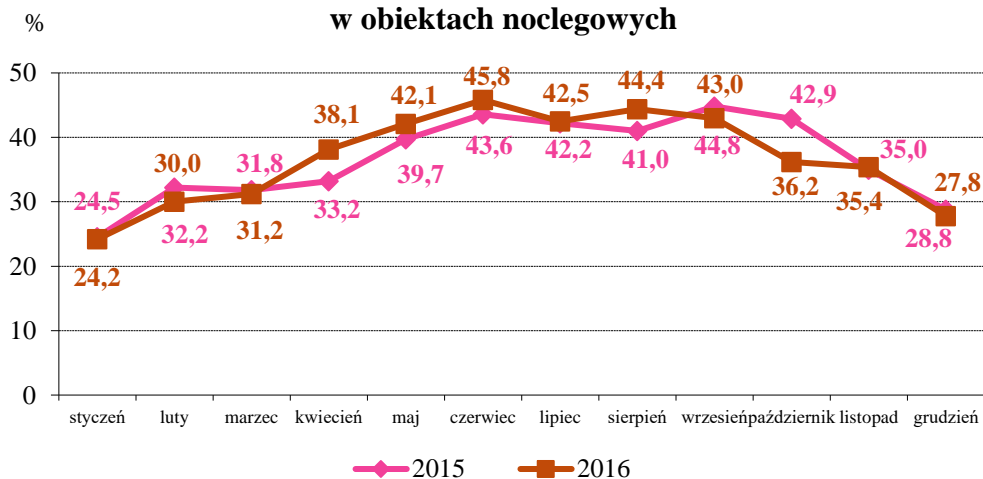


W okresie od stycznia do grudnia 2016 r. stopień wykorzystania miejsc noclegowych we wszystkich turystycznych obiektach noclegowych wyniósł 31,1% i był on wyższy o 0,6 p. proc niż w 2015 r. W kraju natomiast stopień wykorzystania miejsc noclegowych wyniósł 38,2%. Najintensywniej wykorzystywane były miejsca w zakładach uzdrowiskowych (77,5%), w ośrodkach kolonijnych (63,8%) oraz w zespołach domków turystycznych (44,2%). W najmniejszym stopniu natomiast wykorzystane były miejsca w motelach – 7,3%, na kempingach – 9,8% oraz w domach pracy twórczej – 13,2%. W ciągu roku stopień wykorzystania miejsc był zróżnicowany – najwyższy w lipcu (41,8%), najniższy zaś w styczniu (20,0%).

Do dyspozycji gości zameldowanych w turystycznych obiektach noclegowych pozostawały różnego rodzaju placówki gastronomiczne. Według stanu w dniu 31 lipca 2016 r. w obiektach turystycznych czynnych było 157 restauracji, 76 barów i kawiarni, 36 stołówek oraz 10 punktów gastronomicznych.

Od stycznia do końca grudnia 2016 r. w obiektach hotelowych (czyli w hotelach, motelach, pensjonatach i innych obiektach hotelowych) wynajęto 616,9 tys. pokoi, z czego 101,9 tys. - turystom zagranicznym. Dla porównania w 2015 r. wynajęto 565,3 tys. pokoi, z czego 100,2 tys. turystom zagranicznym. Najwięcej, bo aż 508,7 tys. pokoi wynajęto w hotelach (w tym 88,0 tys. turystom zagranicznym). Wykorzystanie pokoi w hotelach, motelach, pensjonatach i innych obiektach hotelowych w ciągu całego 2016 r. wyniosło 36,8%. Największy stopień wykorzystania pokoi w obiektach hotelowych zanotowano w czerwcu – 45,8%, a najniższy w styczniu – 24,2%.

**Rys. 7. Stopień wykorzystania pokoi w obiektach noclegowych**



## RUCH GRANICZNY

Informacje o ruchu granicznym opracowywane są na podstawie danych Nadbużańskiego Oddziału Straży Granicznej w Chelmie. Rejestracja polega na ewidencjonowaniu w sposób ciągły osób i środków transportu odprawianych na wszystkich polskich przejściach granicznych znajdujących się na obszarze województwa lubelskiego.

W badaniu ruchu granicznego rejestrowane są przekroczenia granicy, tzn. dokonane odprawy, a nie osoby. Osoba przekraczająca granicę kilkakrotnie, liczona jest tyle razy, ile razy granicę tę przekracza. Ta sama zasada dotyczy pojazdów mechanicznych.

Liczba cudzoziemców obejmuje zarówno osoby, które spędziły w Polsce zaledwie kilka godzin i zgodnie z definicją Światowej Organizacji Turystyki są określani mianem **odwiedzających jednodniowych**, jak również **turystów**, czyli tych, którzy pozostali w naszym kraju przynajmniej jedną noc.

Przygraniczne położenie województwa lubelskiego powoduje, że nasza granica wschodnia jest jednocześnie granicą państwową oraz Unii Europejskiej. Województwo lubelskie na przestrzeni 296 km graniczy z Ukrainą, a na przestrzeni 170 km z Białorusią.

Na obszarze województwa funkcjonują następujące przejścia graniczne:

1. na granicy z Białorusią:

- Terespol – drogowe i kolejowe;
- Sławatycze – drogowe;
- Kukuryki – drogowe;

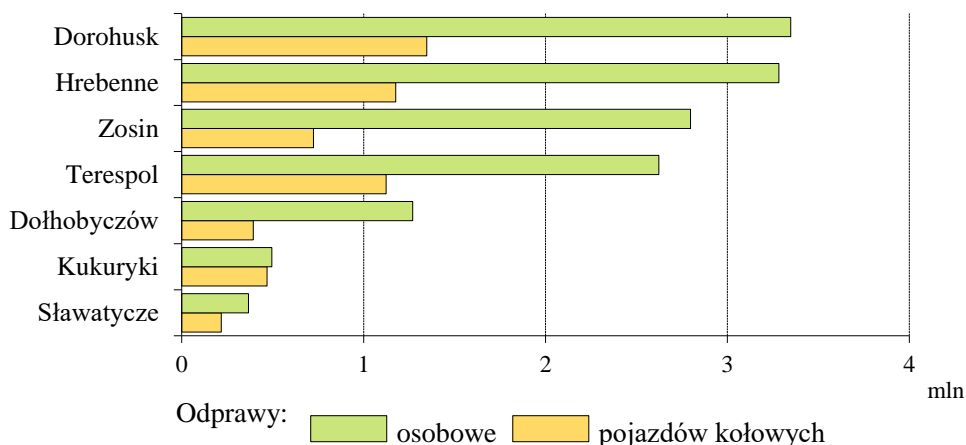
2. na granicy z Ukrainą:

- Dorohusk – drogowe i kolejowe;
- Hrebenne – drogowe;
- Hrubieszów – kolejowe;
- Zosin – drogowe;
- Dołhobyczów – drogowe.

3. Port Lotniczy Lublin – Świdnik.

Według danych Straży Granicznej w 2016 r. na przejściach granicznych dokonano 14,9 mln odpraw osobowych i 5,5 mln odpraw środków transportu. Na granicy polsko-ukraińskiej obsłużono 72,4% odpraw osób oraz 66,6% odpraw pojazdów, podczas gdy na granicy polsko-białoruskiej odpowiednio 25,7% i 33,3%.

Rys. 8. Odprawy w ruchu granicznym na drogowych przejściach granicznych w 2016 r.



Zdecydowana większość przekroczeń skoncentrowana była na drogowych przejściach granicznych: 95,1% w ruchu osobowym i 99,5% w ruchu środków transportu.

Spśród wszystkich przejść granicznych w województwie lubelskim, zarówno obcokrajowcy, jak i Polacy najczęściej korzystali z przejścia w Dorohusku (odprawiono 3,3 mln osób i 1,3 mln pojazdów) oraz w Hrebennem (3,3 mln osób i 1,2 mln pojazdów).

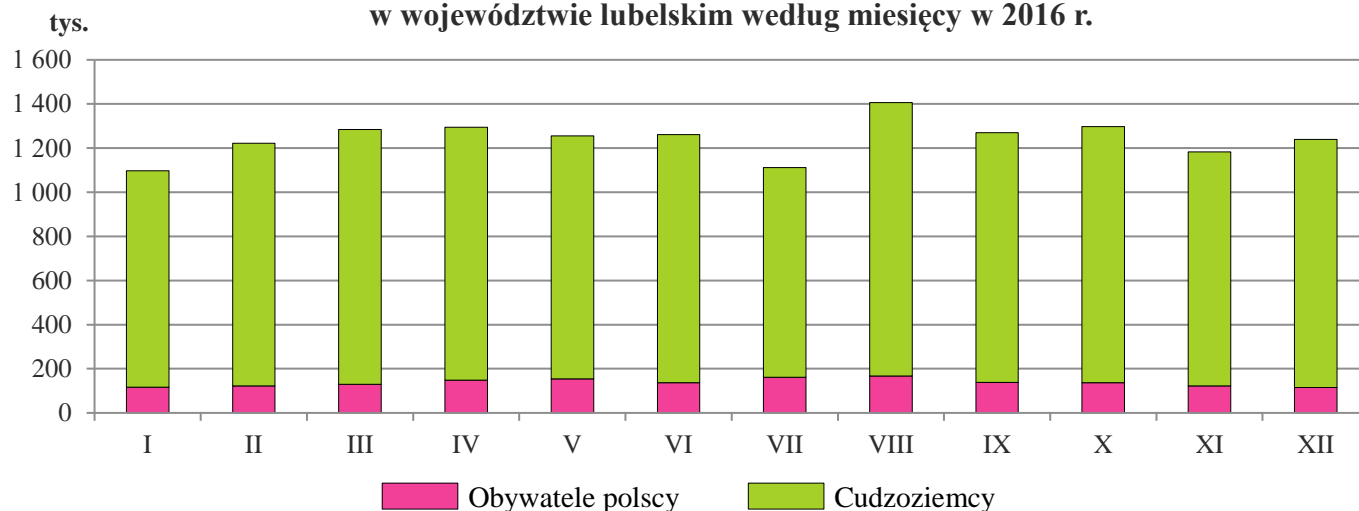
Tabl. 3. **Osobowy ruch graniczny w województwie lubelskim**

Wyszczególnienie	2015	2016	
	w liczbach bezwzględnych		2015 = 100
<b>OGÓŁEM</b> .....	<b>13950082</b>	<b>14919281</b>	<b>106,9</b>
w tym na granicy:			
polsko-białoruskiej .....	3762589	3834526	101,9
polsko-ukraińskiej .....	9995162	10795945	108,0
z ogółem:			
obywatele polscy w kierunku:			
z Polski .....	780990	824175	105,5
do Polski .....	787274	826143	104,9
cudzoziemcy w kierunku:			
do Polski .....	6207429	6636159	106,9
z Polski .....	6174389	6632804	107,4

W 2016 r. zanotowano zwiększenie się liczby obywateli polskich przekraczających granicę z Polski o 5,5% i o 4,9% – do Polski. Wzrosła również liczba odpraw cudzoziemców w kierunku do Polski o 6,9%, a także z Polski o 7,4%.

Największą liczbę przekroczeń granicy odnotowano w sierpniu i październiku. Podczas Europejskich Dni Dobrosąsiedztwa funkcjonariusze Nadbużańskiego Oddziału Straży Granicznej dokonali w sierpniu odprawy 47,4 tys. osób poza czynnym przejściem granicznym w miejscowości Zbereże. <sup>1</sup>

**Rys. 9. Przekraczający granice państwa w województwie lubelskim według miesięcy w 2016 r.**



<sup>1</sup> Więcej na: <http://www.nadbuzanski.strazgraniczna.pl/nos/aktualnosci/18542,Rekordowa-liczba-odprawionych-osob.html>

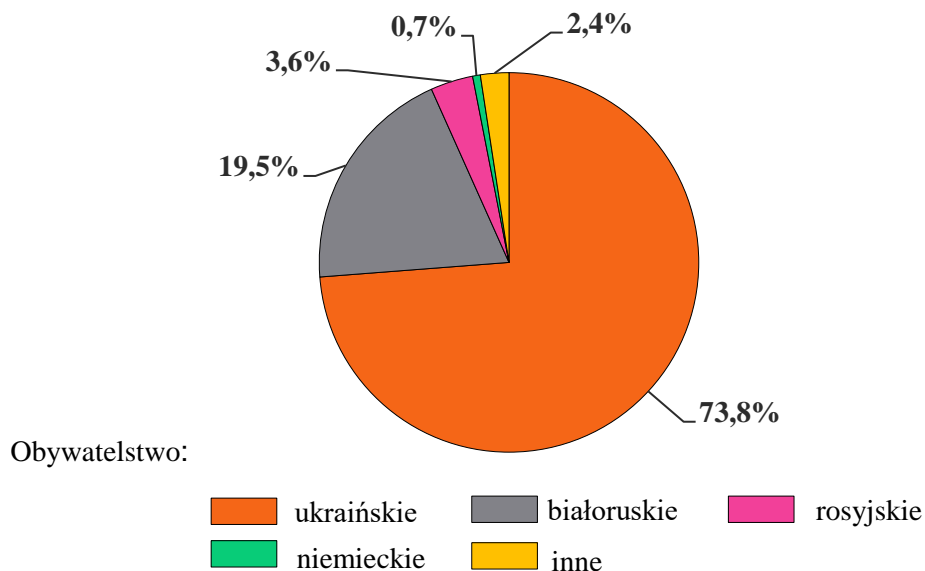


Tabl. 4. Przekraczający granicę państwa w województwie lubelskim według przejść granicznych w 2016 r.

Wyszczególnienie	Ogółem	Obywatele polscy		Cudzoziemcy	
		przekraczający granicę w kierunku:			
		z Polski	do Polski	do Polski	z Polski
<b>OGÓŁEM</b> .....	<b>14919281</b>	<b>824175</b>	<b>826143</b>	<b>6636159</b>	<b>6632804</b>
Granica polsko-białoruska.....	3834526	268046	269220	1625092	1672168
Kukuryki (drogowe).....	496044	50449	50112	161420	234063
Sławatycze (drogowe).....	367031	39352	47725	143579	136375
Terespol (drogowe) .....	2622303	161392	154986	1150578	1155347
Terespol (kolejowe) .....	349148	16853	16397	169515	146383
Granica polsko-ukraińska.....	10795945	426298	427254	4995840	4946553
w tym:					
Dorohusk (drogowe) .....	3347233	142308	138536	1448573	1617816
Dorohusk (kolejowe).....	34201	2654	2618	15602	13327
Hrebenne (drogowe).....	3282357	162375	160487	1503748	1455747
Hrubieszów (kolejowe) .....	16967	45	45	8446	8431
Zosin (drogowe).....	2797690	71239	67709	1324801	1333941
Dołhobyczów (drogowe).....	1269381	39391	50803	678267	500920
Port Lotniczy Lublin – Świdnik ....	288810	129831	129669	15227	14083

Z ogólnej liczby cudzoziemców przyjeżdżających do Polski największy był udział obywateli z Ukrainy (73,8%) i Białorusi (19,5%).

Rys. 10. Cudzoziemcy według posiadanego obywatelstwa przekraczający granicę w województwie lubelskim w 2016 r.



W ciągu roku w województwie lubelskim dokonano 5,5 mln odpraw pojazdów, z czego 80,8% dotyczyło samochodów osobowych, 16,1% samochodów ciężarowych i 2,0% autobusów.

Tabl. 5. Przekroczenia granicy przez środki transportu w województwie lubelskim w 2016 r.

Wyszczególnienie	Ogółem	Środki transportu			
		obywateli polskich		cudzoziemców	
		przekraczających granicę w kierunku:			
		z Polski	do Polski	do Polski	z Polski
<b>O G Ó Ł E M</b> .....	<b>5477233</b>	<b>1109666</b>	<b>1107265</b>	<b>1577466</b>	<b>1679952</b>
w tym:					
samochody osobowe.....	4424241	992600	991991	1210484	1229166
samochody ciężarowe.....	880360	95100	93499	302402	389359
autobusy .....	108204	12647	12397	41699	41461
motocykle .....	39229	6437	6523	13176	13093
pociągi towarowe.....	19197	2740	2703	6872	6882
pociągi osobowe.....	4189	110	124	1948	2007

Odprawy samochodów osobowych w 44,9% dotyczyły Polaków, przy czym na granicy z Ukrainą stanowiły 52,2%, natomiast z Białorusią 27,2%. Spośród odprawionych samochodów ciężarowych 21,4% należało do obywateli polskich (na przejściach z Ukrainą – 12,6%, a z Białorusią – 29,1%).

W 2016 roku z Portu Lotniczego Lublin – Świdnik skorzystało 377,6 tys. pasażerów<sup>2</sup>, z tego dla 288,8 tys. osób dokonano odprawy celnej przez funkcjonariuszy Nadbużańskiego Oddziału Straży Granicznej. Najlepszym miesiącem był sierpień, kiedy odprawionych zostało ponad 40 tys. podróżnych. Na lubelskim lotnisku wykonano ponad 4 tys. operacji lotniczych, z tego prawie 1,8 tys. zostało obsłużonych przez funkcjonariuszy straży granicznej.

Opracowanie:

Aneta Olszewska-Welman – Lubelski Ośrodek Badań Regionalnych.

**Prosimy o podanie źródła przy publikowaniu danych Urzędu Statystycznego w Lublinie.**

<sup>2</sup> Więcej na: <http://www.airport.lublin.pl/o-nas/dla-prasy/kolejny-udany-rok-portu-lotniczego-lublin.html>