

URZĄD STATYSTYCZNY W LUBLINIE



OPRACOWANIA SYGNALNE



Lublin, maj 2015 r.

Kontakt: SekretariatUSLUB@stat.gov.pl
Internet: http://www.stat.gov.pl/lublin/index_PLK_HTML.htm

Tel. 81 533 20 51, fax 81 533 27 61

TURYSTYKA W WOJEWÓDZTWIE LUBELSKIM W 2014 R.

WYKORZYSTANIE TURYSTYCZNYCH OBIEKTÓW NOCLEGOWYCH^a

Uwaga:

Od 2012 r. rozszerzenie zakresu prezentowanych danych przez włączenie informacji na temat pokoi i kwater agroturystycznych.

Turystyka to ogół czynności osób podróżujących i przebywających w miejscach znajdujących się poza ich zwykłym otoczeniem przez okres nieprzekraczający 12 miesięcy, w celach wypoczynkowych, służbowych lub innych, z wyłączeniem podróży, których głównym celem jest podjęcie pracy zarobkowej.

Hotel – obiekt hotelarski zlokalizowany głównie w zabudowie miejskiej, dysponujący co najmniej 10 pokojami, w tym większość miejsc w pokojach jedno- i dwuosobowych, świadczący szeroki zakres usług związanych z pobytem klientów. Każdy hotel musi świadczyć usługi gastronomiczne.

Motel – obiekt hotelarski zlokalizowany przy trasach komunikacji drogowej, który poza usługami hotelarskimi przystosowany jest również do świadczenia usług motoryzacyjnych i dysponuje parkingiem. Motel musi posiadać co najmniej 10 pokoi. Każdy motel musi świadczyć usługi gastronomiczne.

Pensjonat – obiekt hotelarski, który świadczy usługi hotelarskie łącznie z całodziennym wyżywieniem i dysponuje co najmniej 7 pokojami. Musi świadczyć usługi gastronomiczne.

Inny obiekt hotelowy – obiekt noclegowy podzielony na pokoje, podlegający jednemu zarządowi, świadczy pewne usługi, w tym przynajmniej codzienne sprzątnięcie pokoi, ślanie łóżek i mycie urządzeń sanitarnych (np. obiekt spełniający zadania hotelu, motelu lub pensjonatu, któremu nie została nadana kategoria).

Dom wycieczkowy – obiekt położony na obszarze zabudowanym lub w pobliżu zabudowy, posiadający co najmniej 30 miejsc noclegowych, dostosowany do samoobsługi klientów oraz świadczący minimalny zakres usług związanych z pobytem klientów. Każdy dom wycieczkowy musi posiadać przynajmniej jedną placówkę gastronomiczną.

Schronisko – obiekt położony poza obszarem zabudowanym, przy szlakach turystycznych, świadczący minimalny zakres usług związanych z pobytem klientów. Schronisko posiada przynajmniej jedną placówkę gastronomiczną.

Ośrodek wczasowy – obiekt (lub zespół obiektów) noclegowy przeznaczony i przystosowany do świadczenia wyłącznie lub głównie usług związanych z wczasami.

Ośrodek kolonijny – obiekt (lub zespół obiektów) noclegowy przeznaczony i przystosowany do świadczenia wyłącznie lub głównie usług związanych z koloniami.

Ośrodek szkoleniowo-wypoczynkowy – obiekt (lub zespół obiektów) noclegowy przeznaczony i przystosowany trwale do przeprowadzania kursów, konferencji, szkoleń, zjazdów itp. Może być także przystosowany do świadczenia usług wczasowych.

Zespoły domków turystycznych – domek turystyczny – budynek niepodpiwniczony, posiadający nie więcej niż cztery pokoje, dostosowany do świadczenia usług typu hotelarskiego. Domki turystyczne mogą tworzyć zespoły ogólnodostępnych domków turystycznych oraz organizacyjnie wchodzić w skład innych obiektów noclegowych.

Pozostałe obiekty – obiekty, które w czasie niepełnego wykorzystania zgodnie z ich przeznaczeniem lub w części, pełnią funkcję obiektu noclegowego dla turystów. Są to m.in. internaty, domy studenckie, hotele pracownicze itp. Od 2009 r. zaliczane są tutaj obiekty do wypoczynku sobotnio - niedzielno i świątecznego.

Stopień wykorzystania obiektu wyrażony w % – wynika z porównania faktycznie udzielonych noclegów do nominalnej liczby miejsc noclegowych (suma miejsc noclegowych przygotowanych dla turystów w każdym dniu działalności obiektu).

^a W notatce opisano wyniki badania bazy noclegowej, które jest prowadzone w cyklu miesięcznym z wykorzystaniem formularzy KT-1. Badanie to dostarcza informacji o stanie i wykorzystaniu turystycznych obiektów noclegowych – od 2010 r. w badaniu ujmowane są również pokoje gościnne oraz kwatery agroturystyczne posiadające 10 i więcej miejsc noclegowych.

W końcu lipca 2014 r. na terenie województwa lubelskiego funkcjonowały 363 turystyczne obiekty noclegowe, stanowiło to 3,7% wszystkich obiektów w kraju. W porównaniu z rokiem poprzednim ich liczba zwiększyła się o 5,8%, natomiast liczba obiektów noclegowych całorocznych o 7,6%. Turystyczne obiekty noclegowe całoroczne stanowiły 66,1% wszystkich obiektów (w kraju 68,5%).

Tabl. 1. **Baza noclegowa turystyki**

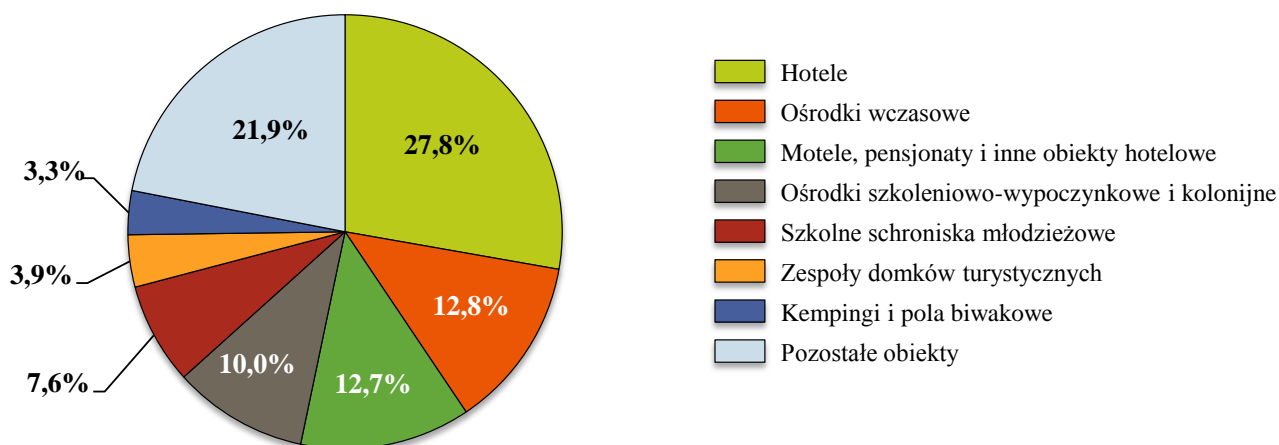
Wyszczególnienie	2013		2014	
	w liczbach bezwzględnych		2013 = 100	
Obiekty ogółem ^a	343	363	105,8	
w tym całoroczne.....	223	240	107,6	
Miejsca noclegowe ^a	19693	20807	105,7	
w tym całoroczne.....	12707	13729	108,0	
Korzystający z noclegów ^b	727263	763472	105,0	
w tym turyści zagraniczni.....	115101	113213	98,4	
Udzielone noclegi.....	1593913	1636534	102,7	
w tym turystom zagranicznym.....	173503	166577	96,0	
Stopień wykorzystania miejsc noclegowych w % ..	30,3	29,6	x	

^a Stan w dniu 31 VII. ^b Liczba osób, które rozpoczęły pobyt, tj. zostały zameldowane w obiekcie w danym miesiącu; przy czym osoby przebywające na przełomie miesięcy są liczone tylko jeden raz.

Najwięcej turystycznych obiektów noclegowych zlokalizowanych było w powiecie puławskim (17,4% ogółu obiektów w województwie), powiecie zamojskim (11,3%) oraz w powiecie włodawskim (10,5%), najmniej zaś w powiecie kraśnickim (0,6%) oraz w powiecie radzyńskim, krasnostawskim, świdnickim i ryckim (po 1,4%).

W końcu lipca 2014 r. turystyczne obiekty noclegowe dysponowały 20,8 tys. miejsc, co stanowiło 3,0% ogółu miejsc noclegowych w Polsce. Ponad 13,7 tys. miejsc noclegowych w województwie (66,0% ogółu) było miejscami całorocznymi. W porównaniu z 2013 r. liczba miejsc noclegowych zwiększyła się o 5,7% a liczba miejsc całorocznych o 8,0%.

Rys. 1. **Miejsca noclegowe w turystycznych obiektach noclegowych w 2014 r.**



W 2014 r. w turystycznych obiektach noclegowych w województwie lubelskim na 10 tys. ludności przypadają średnio 97 miejsc noclegowych. Największą liczbą miejsc noclegowych w relacji do liczby mieszkańców dysponowały powiaty: włodawski (671 miejsc noclegowych na 10 tys. ludności) i puławski (369), natomiast najmniejszą powiat kraśnicki (5) oraz radzyński (17).

Tabl. 2. **Turystyczne obiekty noclegowe i ich wykorzystanie w 2014 r.**

Wyszczególnienie	Obiekty ^a	Miejsca noclegowe ^a	Korzystający	Udzielone noclegi	Wykorzystanie miejsc noclegowych w %
O G Ó Ł E M	363	20807	763472	1636534	29,6
Hotele	89	5778	433364	616306	30,3
Motele	5	229	9339	14978	16,6
Pensjonaty	14	587	19363	44132	23,0
Inne obiekty hotelowe	41	1826	94812	159442	23,1
Domy wycieczkowe	1	46	3387	3856	25,2
Szkolne schroniska młodzieżowe	33	1574	20627	43448	16,2
Ośrodki wczasowe	34	2667	36823	104442	35,3
Ośrodki kolonijne	3	365	1511	12548	51,0
Ośrodki szkoleniowo – wypo- czynkowe	24	1725	47834	110002	24,3
Domy pracy twórczej	3	272	5465	11712	12,4
Zespół domków turystycznych	15	809	9579	37906	34,8
Kempingi	2	330	2183	3300	6,8
Pola biwakowe	2	350	465	998	4,6
Hostele	2	48	67	95	0,6
Zakłady uzdrowiskowe	4	1327	35395	358934	75,0
Pokoje gościnne/kwatera prywatne	38	679	16455	33367	20,0
Kwatera agroturystyczna	28	384	2989	10552	11,1
Pozostałe obiekty noclegowe	25	1811	23814	70516	16,0

^a Stan w dniu 31 VII.

Turystyczne obiekty noclegowe w województwie lubelskim to obiekty średniej wielkości dysponujące przeciętnie 57 miejscami (w kraju 70).

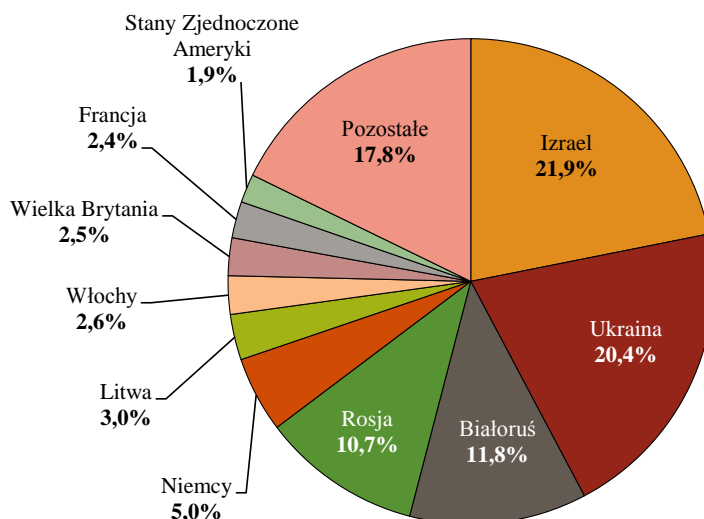
Wśród turystycznych obiektów noclegowych najliczniejszą grupę stanowiły obiekty hotelowe (hotele, motele, pensjonaty i inne tego rodzaju), których udział wyniósł 41,0%, pokoje gościnne (10,5%) oraz ośrodki wczasowe (9,4%). Obiekty te dominowały również w strukturze oferowanych miejsc noclegowych (hotele 27,8%, a ośrodki wczasowe 12,8%).

W 2014 r. w turystycznych obiektach noclegowych, posiadających 10 i więcej miejsc noclegowych (łącznie z pokojami gościnnymi i kwaterami agroturystycznymi), zatrzymało się 763,5 tys. turystów. Największym zainteresowaniem cieszyły się hotele, w których liczba osób korzystających z noclegów wyniosła 433,4 tys., co stanowiło 56,8% ogółu turystów korzystających z bazy noclegowej. Dużą popularnością cieszyły się także inne obiekty hotelowe, które wybrało 12,4% korzystających. Mniejszym zainteresowaniem cieszyły się natomiast ośrodki szkoleniowo-wypoczynkowe, w których nocowało 6,3% ogółu korzystających, w zakładach uzdrowiskowych 4,6%, a w ośrodkach wczasowych 4,8%.

Turystom odwiedzającym województwo lubelskie, w 2014 r., udzielono 1 mln 636,5 tys. noclegów. W hotelach udzielono 616,3 tys. noclegów, czyli 37,7% wszystkich udzielonych noclegów w województwie. Wśród pozostałych obiektów, najwięk-

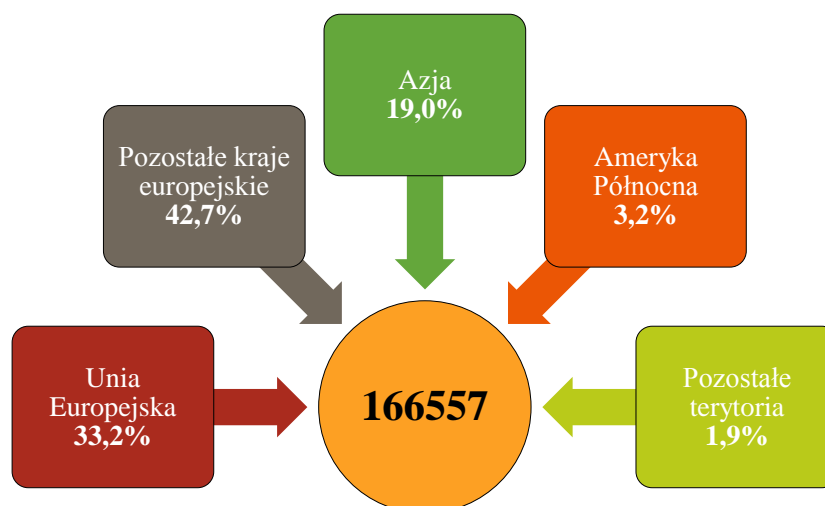
Najlichnieszą grupą turystów zagranicznych odwiedzającą województwo lubelskie byli obywatele Izraela – 24,8 tys. osób, tj. 21,9%. Wśród pozostałych turystów zagranicznych, którzy najczęściej przebywali na terenie województwa lubelskiego byli również obywatele zza wschodniej granicy: Ukrainy – 23,1 tys. osób (20,4%), Białorusi – 13,4 tys. osób (11,8%) oraz Rosji – 12,1 tys. osób (10,7%).

Rys. 4. Turyści zagraniczni korzystający z turystycznych obiektów noclegowych w 2014 r.



W 2014 r. z noclegów w hotelach skorzystało 79,0% turystów zagranicznych, słabiej natomiast wykorzystywane były przez nich obiekty typowo wakacyjne. Liczba noclegów udzielonych turystom zagranicznym wyniosła 166,6 tys., co stanowiło 10,2% wszystkich noclegów w województwie lubelskim (w kraju 19,5%).

Rys. 5. Udzielone noclegi turystom zagranicznym

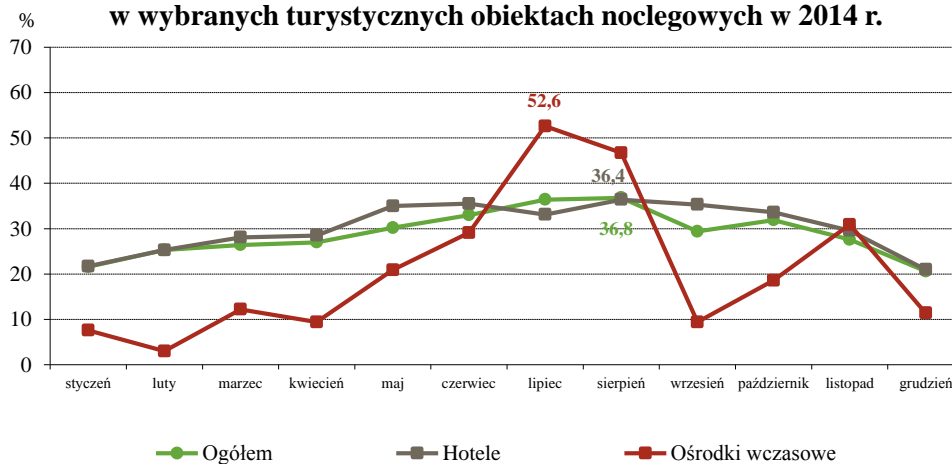


W ostatnich latach obserwuje się skracanie czasu pobytu w turystycznych obiektach noclegowych. W 2014 r. przeciętnie na jednego turystę przypadały 2,1 noclegów. Turysta krajowy korzystał średnio z 2,3 noclegów, a turysta zagraniczny z 1,5 noclegu, podczas gdy analogiczne wskaźniki w roku 2005 wynosiły odpowiednio 2,3 i 1,6 noclegów.

Długość pobytu w turystycznych obiektach noclegowych wynikała ze specyfiki obiektu. Turyści najdłużej przebywali w zakładach uzdrowiskowych – 10,1 dni (turyści zagraniczni – 10,7 dni), w ośrodkach kolonijnych – średnio 8,3 dni (turyści

zagraniczni – 9,8 dni), w zespołach domków turystycznych – 4,0 dni (turyści zagraniczni – 2,4 dni). Najkrócej turyści pozostawali w domach wycieczkowych – 1,1 dnia (podobnie turyści zagraniczni).

Rys. 6. Stopień wykorzystania miejsc noclegowych w wybranych turystycznych obiektach noclegowych w 2014 r.

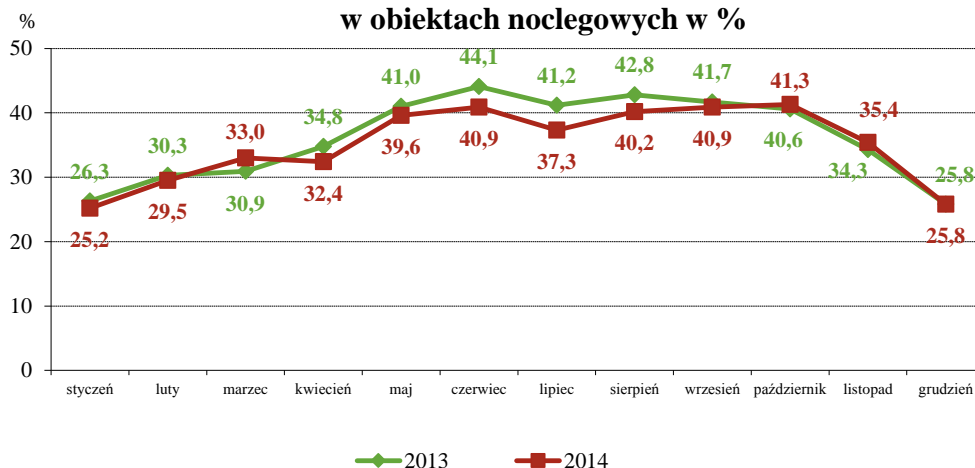


W okresie od stycznia do grudnia 2014 r. stopień wykorzystania miejsc noclegowych we wszystkich turystycznych obiektach noclegowych wyniósł 29,6% i był on mniejszy o 0,7 p. proc niż w 2013 r. W kraju natomiast stopień wykorzystania miejsc noclegowych wyniósł 34,8%. Najintensywniej wykorzystywane były miejsca w zakładach uzdrowiskowych (75,0%), ośrodkach kolonijnych (51,0%) oraz w ośrodkach wczasowych (35,3%). W najmniejszym stopniu natomiast wykorzystane były miejsca w hostelach – 0,6%, na polach biwakowych – 4,6% oraz na kempingach – 6,8%. W ciągu roku stopień wykorzystania miejsc był zróżnicowany – najwyższy w sierpniu (36,8%), najniższy zaś w grudniu (20,6%).

Do dyspozycji gości zameldowanych w turystycznych obiektach noclegowych pozostawały różnego rodzaju placówki gastronomiczne. Według stanu w dniu 31 lipca 2014 r. w obiektach turystycznych czynne były 140 restauracji, 71 barów i kawiarni, 39 stołówek oraz 17 punktów gastronomicznych.

Od stycznia do końca grudnia 2014 r. w obiektach hotelowych (czyli w hotelach, motelach, pensjonatach i innych obiektach hotelowych) wynajęto 538,4 tys. pokoi, z czego 95,3 tys. - turystom zagranicznym. Dla porównania w 2013 r. wynajęto 509,4 tys. pokoi, z czego 100,4 tys. turystom zagranicznym. Najwięcej, bo aż 418,2 tys. pokoi wynajęto w hotelach (w tym 80,6 tys. turystom zagranicznym). Wykorzystanie pokoi w hotelach, motelach, pensjonatach i innych obiektach hotelowych w ciągu całego 2014 r. wyniosło 35,2%. Największy stopień wykorzystania pokoi w obiektach hotelowych zanotowano w październiku – 41,3%, a najniższy w styczniu – 25,2%.

Rys. 7. Stopień wykorzystania pokoi w obiektach noclegowych w %



RUCH GRANICZNY

Informacje o ruchu granicznym opracowywane są na podstawie danych Nadbużańskiego Oddziału Straży Granicznej w Chełmie. Rejestracja polega na ewidencjonowaniu w sposób ciągły osób i środków transportu odprawianych na wszystkich polskich przejściach granicznych znajdujących się na obszarze województwa lubelskiego.

W badaniu ruchu granicznego rejestrowane są przekroczenia granicy, tzn. dokonane odprawy, a nie osoby. Osoba przekraczająca granicę kilkakrotnie, liczona jest tyle razy, ile razy granicę tę przekracza. Ta sama zasada dotyczy pojazdów mechanicznych.

Liczba cudzoziemców obejmuje zarówno osoby, które spędziły w Polsce zaledwie kilka godzin i zgodnie z definicją Światowej Organizacji Turystyki są określani mianem **odwiedzających jednodniowych**, jak również **turystów**, czyli tych, którzy pozostali w naszym kraju przynajmniej jedną noc.

Przygraniczne położenie województwa lubelskiego powoduje, że nasza granica wschodnia jest jednocześnie granicą państwową oraz Unii Europejskiej. Województwo lubelskie na przestrzeni 296 km graniczy z Ukrainą, a na przestrzeni 170 km z Białorusią.

Na obszarze województwa funkcjonują następujące przejścia graniczne:

→ na granicy z Białorusią:

- Terespol – drogowe i kolejowe;
- Sławatycze – drogowe;
- Kukuryki – drogowe;

→ na granicy z Ukrainą:

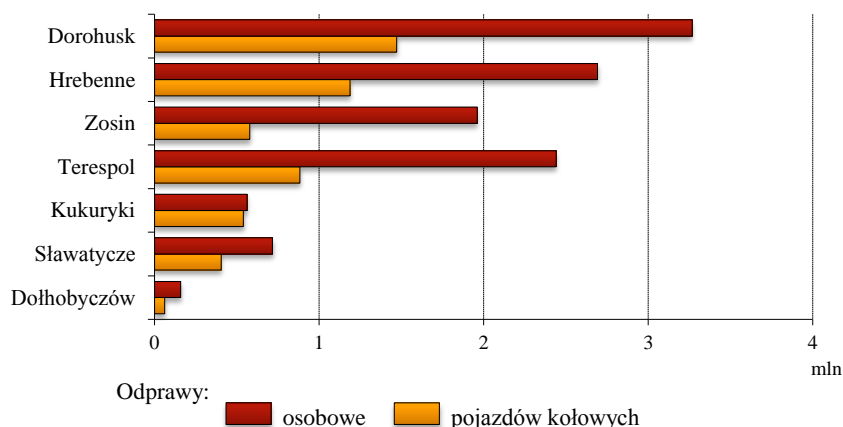
- Dorohusk – drogowe i kolejowe;
- Hrebennie – drogowe (ruch pociągów przez przejście graniczne w Hrebennem został zawieszony 4 lipca 2005 r.);
- Hrubieszów – kolejowe;
- Zosin – drogowe;
- Dołhobyczów – drogowe – funkcjonuje od 26 czerwca 2014 r. Przejście połączyło Dołhobyczów z ukraińskim Uhrynem. Na przejściu (cała infrastruktura znajduje się po stronie polskiej) jest łącznie 14 pasów odpraw: 7 na stronie wjazdowej i 7 na stronie wyjazdowej. Wspólne polsko-ukraińskie odprawy odbywają się po polskiej stronie granicy. Odprawiane są samochody osobowe, autobusy oraz samochody ciężarowe o ładowności do 3,5 tony. To czwarte przejście graniczne na granicy polsko-ukraińskiej w województwie lubelskim przeznaczone do obsługi ruchu samochodowego i drugie, obok Zosina, przejście drogowe z Ukrainą na terenie powiatu hrubieszowskiego. Drogowe przejście graniczne Dołhobyczów-Uhrynów przeznaczone jest dla całodobowego, międzynarodowego ruchu osobowego i autokarowego.

→ Port Lotniczy Lublin – Świdnik – na terenie województwa lubelskiego funkcjonuje od 2012 r.

Według danych Straży Granicznej w 2014 r. na przejściach granicznych dokonano 12,5 mln odpraw osobowych i 5,2 mln odpraw środków transportu.

Na granicy polsko-ukraińskiej obsłużono 65,2% odpraw osób oraz 64,2% odpraw pojazdów, podczas gdy na granicy polsko-białoruskiej odpowiednio 33,8% i 35,7%.

Rys. 8. Odprawy w ruchu granicznym na drogowych przejściach granicznych w 2014 r.



Zdecydowana większość przekroczeń skoncentrowana była na drogowych przejściach granicznych: 94,5% w ruchu osobowym i 99,5% w ruchu środków transportu.

Spośród wszystkich przejść granicznych w województwie lubelskim, zarówno obcokrajowcy, jak i Polacy najczęściej korzystali z przejścia w Dorohusku (odprawiono 3,3 mln osób i 1,5 mln pojazdów) oraz w Hrebennem (2,7 mln osób i 1,2 mln pojazdów).

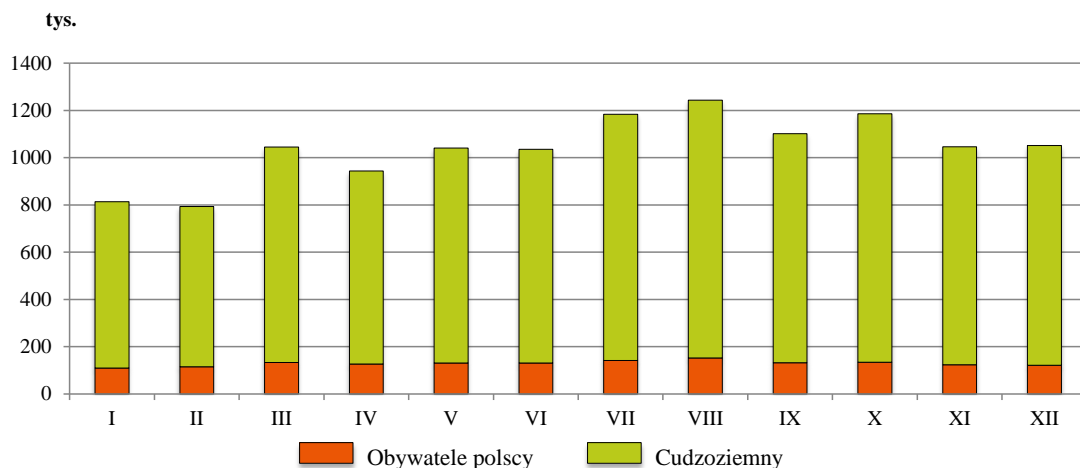
Tabl. 3. Osobowy ruch graniczny w województwie lubelskim

Wyszczególnienie	2013	2014	
	w liczbach bezwzględnych		2013 = 100
OGÓŁEM	11764781	12481681	106,1
w tym na granicy:			
polsko-białoruskiej	4264854	4219266	98,9
polsko-ukraińskiej	7339919	8136579	110,9
z ogółem:			
obywatele polscy w kierunku:			
z Polski	876108	780185	89,1
do Polski.....	865529	768445	88,8
cudzoziemcy w kierunku:			
do Polski.....	4965122	5440884	109,6
z Polski.....	5058022	5492167	108,6

W 2014 r. zanotowano zmniejszenie się liczby obywateli polskich przekraczających granicę z Polski o 10,9% i o 11,2% do Polski. Wzrosła natomiast liczba odpraw cudzoziemców w kierunku do Polski o 9,6%, a także z Polski o 8,6%.

Liczba przekroczeń granicy, tradycyjnie była największa w okresie wakacyjnym (lipiec i sierpień).

Rys. 9. Przekraczający granice państwa w województwie lubelskim według miesięcy w 2014 r.

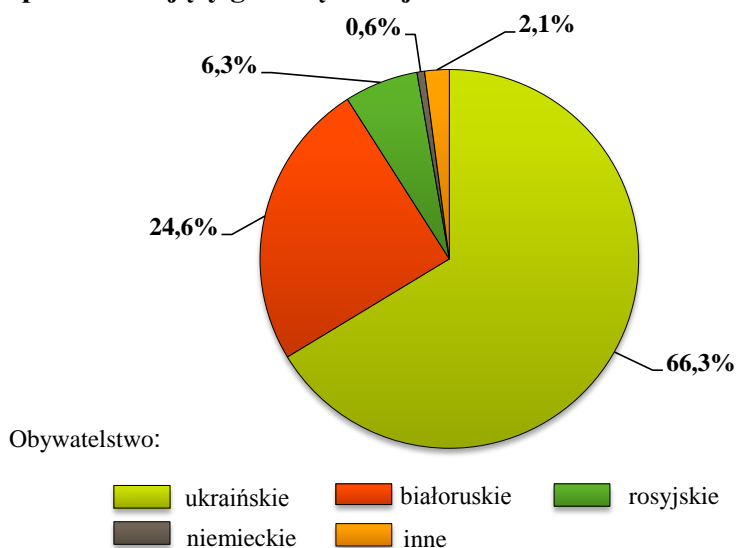


Tabl. 4. Przekraczający granicę państwa w województwie lubelskim według przejść granicznych w 2014 r.

Wyszczególnienie	Ogółem	Obywatele polscy		Cudzoziemcy	
		przekraczający granicę w kierunku:			
		z Polski	do Polski	do Polski	z Polski
OGÓŁEM	12481681	780185	768445	5440884	5492167
Granica polsko-białoruska	4219266	302 555	290 417	1 778 906	1847388
Kukuryki (drogowe)	562630	85797	76362	160085	240386
Sławatycze (drogowe)	716741	53452	70402	237770	355117
Terespol (drogowe)	2440454	141748	122549	1133034	1043123
Terespol (kolejowe)	499441	21558	21104	248017	208762
Granica polsko-ukraińska	8136579	420529	422537	3655310	3638203
Dorohusk (drogowe)	3268078	174628	169811	1449103	1474536
Dorohusk (kolejowe)	37476	2916	2879	18333	13348
Hrebenne (drogowe)	2692102	152995	157341	1200887	1180879
Hrubieszów (kolejowe)	17808	3	3	8902	8900
Zosin (drogowe)	1962056	85896	88123	890563	897474
Dolhobyczów (drogowe)	159059	4091	4380	87522	63066
Port Lotniczy Lublin – Świdnik	125836	57101	55491	6668	6576

Z ogólnej liczby cudzoziemców przyjeżdżających do Polski największy był udział obywateli z Ukrainy (66,3%) i Białorusi (24,6%).

Rys. 10. Cudzoziemcy według posiadanego obywatelstwa przekraczający granicę w województwie lubelskim w 2014 r.



W ciągu roku w województwie lubelskim dokonano 5,2 mln odpraw pojazdów, z czego 79,0% dotyczyło samochodów osobowych, 18,6% samochodów ciężarowych i 1,6% autobusów.

Tabl. 5. Przekroczenia granicy przez środki transportu w województwie lubelskim w 2014 r.

Wyszczególnienie	Ogółem	Środki transportu			
		obywateli polskich		cudzoziemców	
		przekraczających granicę w kierunku:			
		z Polski	do Polski	do Polski	z Polski
O G Ó Ł E M	5152151	959261	937640	1568396	1686854
w tym:					
samochody osobowe.....	4070702	804445	795996	1229023	1241238
samochody ciężarowe.....	958787	140295	127240	292572	398680
autobusy	82678	10539	10337	30848	30954
motocykle.....	16716	1690	1951	6508	6567
pociągi towarowe.....	17286	2005	1887	6717	6677
pociągi osobowe.....	5144	248	209	2342	2345

Odprawy samochodów osobowych w 39,3% dotyczyły Polaków, przy czym na granicy z Ukrainą stanowiły 44,7%, natomiast z Białorusią 26,9%.

Spośród odprawionych samochodów ciężarowych 27,9% należało do obywateli polskich (na przejściach z Ukrainą – 18,6%, a z Białorusią – 34,4%).

W 2014 r. Port Lotniczy Lublin – Świdnik odsłużył 806 statków powietrznych (samoloty, śmigłowce), którymi przyleciało lub odleciało łącznie 125,8 tys. pasażerów.

Opracowanie:
Aneta Olszewska-Welman – Lubelski Ośrodek Badań Regionalnych.

Prosimy o podanie źródła przy publikowaniu danych Urzędu Statystycznego w Lublinie.