

# URZĄD STATYSTYCZNY W LUBLINIE



## OPRACOWANIA SYGNALNE



Lublin, maj 2016 r.

Kontakt: [SekretariatUSLUB@stat.gov.pl](mailto:SekretariatUSLUB@stat.gov.pl)  
Internet: [http://www.stat.gov.pl/lublin/index\\_PLK\\_HTML.htm](http://www.stat.gov.pl/lublin/index_PLK_HTML.htm)

Tel. 81 533 20 51, fax 81 533 27 61

## TURYSTYKA W WOJEWÓDZTWIE LUBELSKIM W 2015 R.

### WYKORZYSTANIE TURYSTYCZNYCH OBIEKTÓW NOCLEGOWYCH<sup>a</sup>

**Uwaga:**

*Od 2012 r. rozszerzenie zakresu prezentowanych danych przez włączenie informacji na temat pokoi i kwater agroturystycznych.*

**Turystyka** to ogół czynności osób podróżujących i przebywających w miejscach znajdujących się poza ich zwykłym otoczeniem przez okres nieprzekraczający 12 miesięcy, w celach wypoczynkowych, służbowych lub innych, z wyłączeniem podróży, których głównym celem jest podjęcie pracy zarobkowej.

**Hotel** – obiekt hotelarski zlokalizowany głównie w zabudowie miejskiej, dysponujący co najmniej 10 pokojami, w tym większość miejsc w pokojach jedno- i dwuosobowych, świadczący szeroki zakres usług związanych z pobytem klientów. Każdy hotel musi świadczyć usługi gastronomiczne.

**Motel** – obiekt hotelarski zlokalizowany przy trasach komunikacji drogowej, który poza usługami hotelarskimi przystosowany jest również do świadczenia usług motoryzacyjnych i dysponuje parkingiem. Motel musi posiadać co najmniej 10 pokoi. Każdy motel musi świadczyć usługi gastronomiczne.

**Pensjonat** – obiekt hotelarski, który świadczy usługi hotelarskie łącznie z całodziennym wyżywieniem i dysponuje co najmniej 7 pokojami. Musi świadczyć usługi gastronomiczne.

**Inny obiekt hotelowy** – obiekt noclegowy podzielony na pokoje, podlegający jednemu zarządowi, świadczy pewne usługi, w tym przynajmniej codzienne sprzątnięcie pokoi, śłanie łóżek i mycie urządzeń sanitarnych (np. obiekt spełniający zadania hotelu, motelu lub pensjonatu, któremu nie została nadana kategoria).

**Dom wycieczkowy** – obiekt położony na obszarze zabudowanym lub w pobliżu zabudowy, posiadający co najmniej 30 miejsc noclegowych, dostosowany do samoobsługi klientów oraz świadczący minimalny zakres usług związanych z pobytem klientów. Każdy dom wycieczkowy musi posiadać przynajmniej jedną placówkę gastronomiczną.

**Schronisko** – obiekt położony poza obszarem zabudowanym, przy szlakach turystycznych, świadczący minimalny zakres usług związanych z pobytem klientów. Schronisko posiada przynajmniej jedną placówkę gastronomiczną.

**Ośrodek wczasowy** – obiekt (lub zespół obiektów) noclegowy przeznaczony i przystosowany do świadczenia wyłącznie lub głównie usług związanych z wczasami.

**Ośrodek kolonijny** – obiekt (lub zespół obiektów) noclegowy przeznaczony i przystosowany do świadczenia wyłącznie lub głównie usług związanych z koloniami.

**Ośrodek szkoleniowo-wypoczynkowy** – obiekt (lub zespół obiektów) noclegowy przeznaczony i przystosowany trwale do przeprowadzania kursów, konferencji, szkoleń, zjazdów itp. Może być także przystosowany do świadczenia usług wczasowych.

**Zespoły domków turystycznych** – domek turystyczny – budynek niepodpiwniczony, posiadający nie więcej niż cztery pokoje, dostosowany do świadczenia usług typu hotelarskiego. Domki turystyczne mogą tworzyć zespoły ogólnodostępnych domków turystycznych oraz organizacyjnie wchodzić w skład innych obiektów noclegowych.

**Pozostałe obiekty** – obiekty, które w czasie niepełnego wykorzystania zgodnie z ich przeznaczeniem lub w części, pełnią funkcję obiektu noclegowego dla turystów. Są to m.in. internaty, domy studenckie, hotele pracownicze itp. Od 2009 r. zaliczane są tutaj obiekty do wypoczynku sobotnio - niedzielnego i świątecznego.

**Stopień wykorzystania obiektu** wyrażony w % – wynika z porównania faktycznie udzielonych noclegów do nominalnej liczby miejsc noclegowych (suma miejsc noclegowych przygotowanych dla turystów w każdym dniu działalności obiektu).

**UWAGA:** Liczby względne (wskaźniki, odsetki) obliczono na podstawie danych bezwzględnych wyrażonych z większą dokładnością niż podano w publikacji.

<sup>a</sup> W notatce opisano wyniki badania bazy noclegowej, które jest prowadzone w cyklu miesięcznym z wykorzystaniem formularzy KT-1. Badanie to dostarcza informacji o stanie i wykorzystaniu turystycznych obiektów noclegowych – od 2010 r. w badaniu ujmowane są również pokoje gościnne oraz kwatery agroturystyczne posiadające 10 i więcej miejsc noclegowych.

W końcu lipca 2015 r. na terenie województwa lubelskiego funkcjonowały 369 turystyczne obiekty noclegowe, stanowiło to 3,7% wszystkich obiektów w kraju. W porównaniu z rokiem poprzednim ich liczba zwiększyła się o 1,7%, natomiast liczba obiektów noclegowych całorocznych pozostała na tym samym poziomie. Turystyczne obiekty noclegowe całoroczne stanowiły 65,0% wszystkich obiektów (w kraju 68,3%).

Tabl. 1. Baza noclegowa turystyki

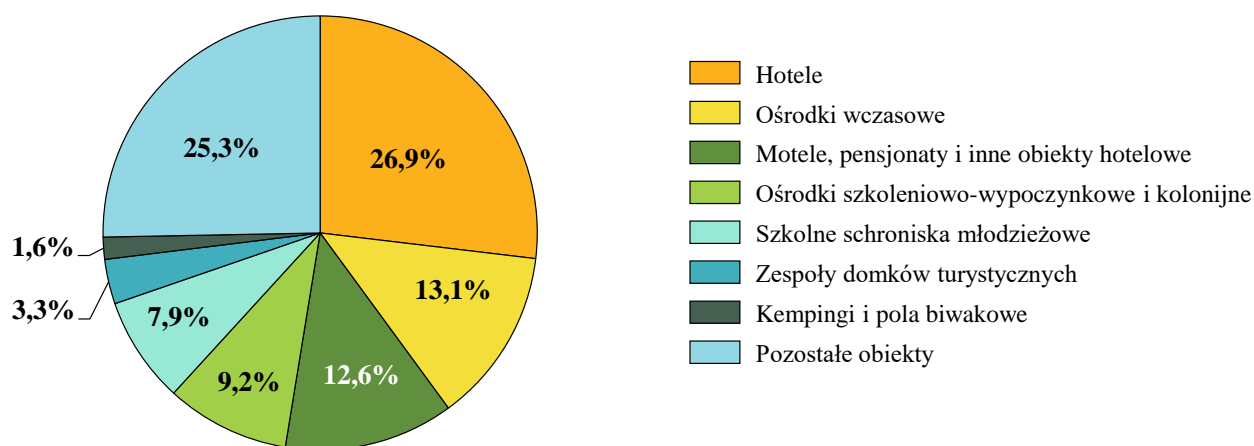
Wyszczególnienie	2014	2015	
		w liczbach bezwzględnych	2014 = 100
Obiekty ogółem <sup>a</sup> .....	363	369	101,7
w tym całoroczne.....	240	240	100,0
Miejsca noclegowe <sup>a</sup> .....	20807	21848	105,0
w tym całoroczne.....	13729	14710	107,1
Korzystający z noclegów <sup>b</sup> .....	763472	794409	104,1
w tym turyści zagraniczni.....	113213	112055	99,0
Udzielone noclegi.....	1636534	1711623	104,6
w tym turystom zagranicznym.....	166577	171369	102,9
Stopień wykorzystania miejsc noclegowych w % ..	29,6	30,5	x

<sup>a</sup> Stan w dniu 31 VII. <sup>b</sup> Liczba osób, które rozpoczęły pobyt, tj. zostały zameldowane w obiekcie w danym miesiącu; przy czym osoby przebywające na przełomie miesięcy są liczone tylko jeden raz.

Najwięcej turystycznych obiektów noclegowych zlokalizowanych było w powiecie puławskim (17,1% ogółu obiektów w województwie), powiecie zamojskim (11,4%) oraz w powiecie włodawskim (10,0%), najmniej zaś w powiecie kraśnickim (0,8%) oraz w powiecie radzyńskim, łukowskim, świdnickim i ryckim (po 1,4%).

W końcu lipca 2015 r. turystyczne obiekty noclegowe dysponowały 21,8 tys. miejsc, co stanowiło 3,1% ogółu miejsc noclegowych w Polsce. Ponad 14,7 tys. miejsc noclegowych w województwie (67,3% ogółu) było miejscami całorocznymi. W porównaniu z 2014 r. liczba miejsc noclegowych zwiększyła się o 5,0% a liczba miejsc całorocznych o 7,1%.

Rys. 1. Miejsca noclegowe w turystycznych obiektach noclegowych w 2015 r.



W 2015 r. w turystycznych obiektach noclegowych w województwie lubelskim na 10 tys. ludności przypadało średnio 102 miejsca noclegowe. Największą liczbą miejsc noclegowych w relacji do liczby mieszkańców dysponowały powiaty: włodawski (583 miejsc noclegowych na 10 tys. ludności) i puławski (370), natomiast najmniejszą powiat kraśnicki (10) oraz radzyński (17).

Tabl. 2. **Turystyczne obiekty noclegowe i ich wykorzystanie w 2015 r.**

Wyszczególnienie	Obiekty <sup>a</sup>	Miejsca noclegowe <sup>a</sup>	Korzystający	Udzielone noclegi	Wykorzystanie miejsc noclegowych w %
<b>O G Ó Ł E M</b> .....	<b>369</b>	<b>21848</b>	<b>794409</b>	<b>1711623</b>	<b>30,5</b>
Hotele .....	89	5875	466582	668329	31,8
Motele .....	4	128	5363	9134	14,6
Pensjonaty .....	15	634	28670	53700	27,4
Inne obiekty hotelowe .....	41	1997	85817	148698	21,8
Domy wycieczkowe .....	1	53	4059	4059	22,0
Szkolne schroniska młodzieżowe .....	35	1732	18581	42383	14,8
Ośrodki wczasowe .....	32	2852	28906	116864	38,1
Ośrodki kolonijne .....	3	340	1175	12824	42,9
Ośrodki szkoleniowo – wypo- czynkowe .....	23	1674	47740	106846	24,9
Domy pracy twórczej .....	3	272	6908	19280	20,3
Zespół domków turystycznych .....	15	728	10881	36702	43,0
Kempingi .....	2	310	2642	4104	10,5
Pola biwakowe .....	1	50	514	1096	35,4
Hostele .....	3	70	420	1477	8,0
Zakłady uzdrowiskowe .....	5	1456	36075	355909	75,9
Pokoje gościnne/kwatery prywatne .....	41	834	23583	43399	21,7
Kwatera agroturystyczna .....	30	446	3787	13758	13,5
Pozostałe obiekty noclegowe .....	26	2397	22706	73061	15,2

<sup>a</sup> Stan w dniu 31 VII.

Turystyczne obiekty noclegowe w województwie lubelskim to obiekty średniej wielkości dysponujące przeciętnie 59 miejscami (w kraju 71).

Wśród turystycznych obiektów noclegowych najliczniejszą grupę stanowiły obiekty hotelowe (hotele, motele, pensjonaty i inne tego rodzaju), których udział wyniósł 40,4%, pokoje gościnne (11,1%) oraz ośrodki wczasowe (8,7%). Obiekty te dominowały również w strukturze oferowanych miejsc noclegowych (hotele 26,9%, a ośrodki wczasowe 13,1%).

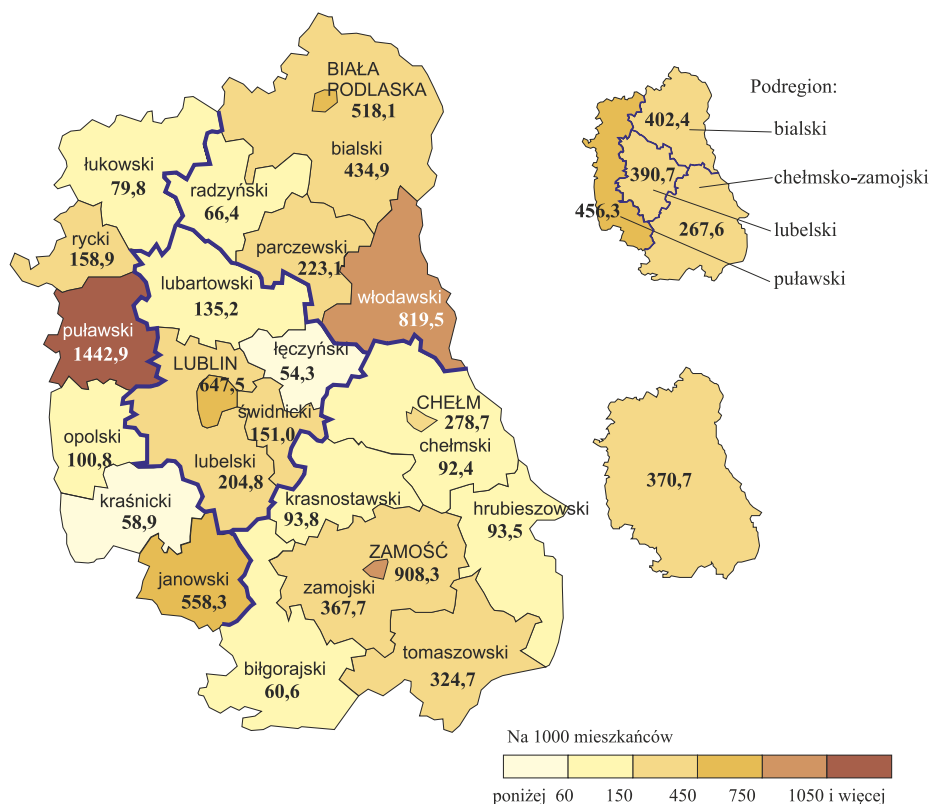
W 2015 r. w turystycznych obiektach noclegowych, posiadających 10 i więcej miejsc noclegowych (łącznie z pokojami gościnnymi i kwaterami agroturystycznymi), zatrzymało się 794,4 tys. turystów. Największym zainteresowaniem cieszyły się hotele, w których liczba osób korzystających z noclegów wyniosła 466,6 tys., co stanowiło 58,7% ogółu turystów korzystających z bazy noclegowej. Dużą popularnością cieszyły się także inne obiekty hotelowe, które wybrało 10,8% korzystających. Mniejszym zainteresowaniem cieszyły się natomiast ośrodki szkoleniowo-wypoczynkowe, w których nocowało 6,0% ogółu korzystających, w zakładach uzdrowiskowych 4,5%, a w ośrodkach wczasowych 3,6%.

Turystom odwiedzającym województwo lubelskie, w 2015 r., udzielono 1 mln 711,6 tys. noclegów. W hotelach udzielono 668,3 tys. noclegów, czyli 39,0% wszystkich udzielonych noclegów w województwie. Wśród pozostałych obiektów, najwięk-

szą liczbę udzielonych noclegów odnotowano w zakładach uzdrowiskowych – 20,8% ogółu noclegów, w innych obiektach hotelowych – 8,7%, ośrodkach wczasowych – 6,8% oraz w ośrodkach szkoleniowo-wypoczynkowych – 6,2%.

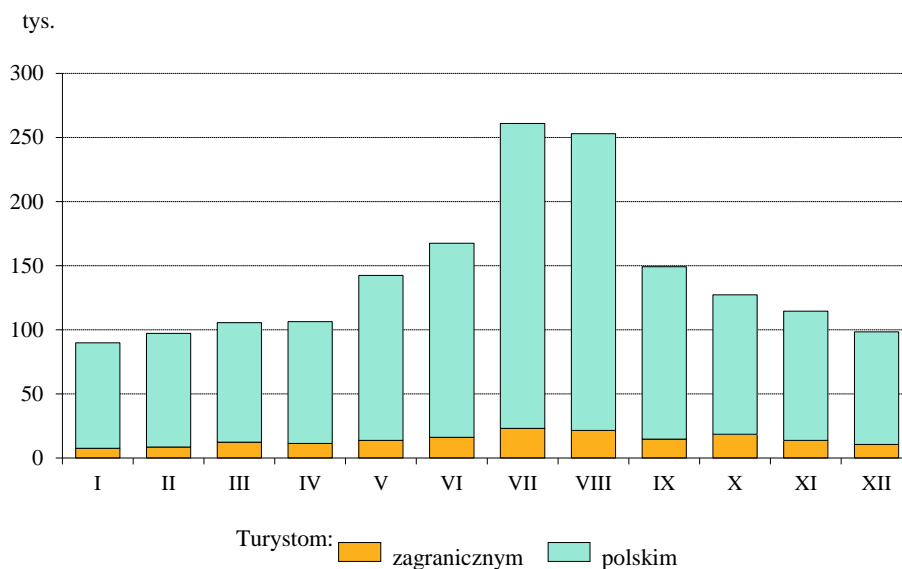
Największy ruch turystyczny był w miesiącach wakacyjnych, tj. w lipcu i sierpniu. Na miesiące te przypadało 30,0% wszystkich noclegów udzielonych w 2015 r.

Rys. 2. Korzystający z noclegów w turystycznych obiektach noclegowych według powiatów w 2015 r.



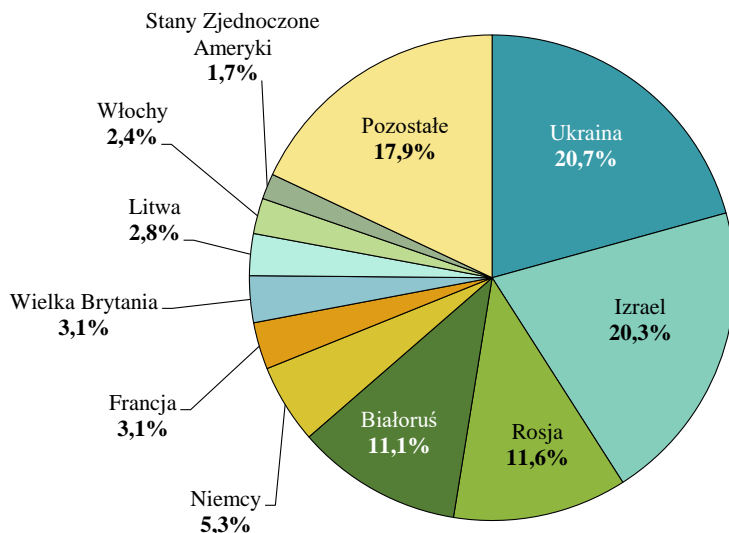
Wśród osób zameldowanych w turystycznych obiektach noclegowych w 2015 r. – 14,1% (112,1 tys. osób) stanowili turyści zagraniczni, podczas gdy w kraju odsetek ten wyniósł 21,1%.

Rys. 3. Udzielone noclegi według miesięcy w 2015 r.



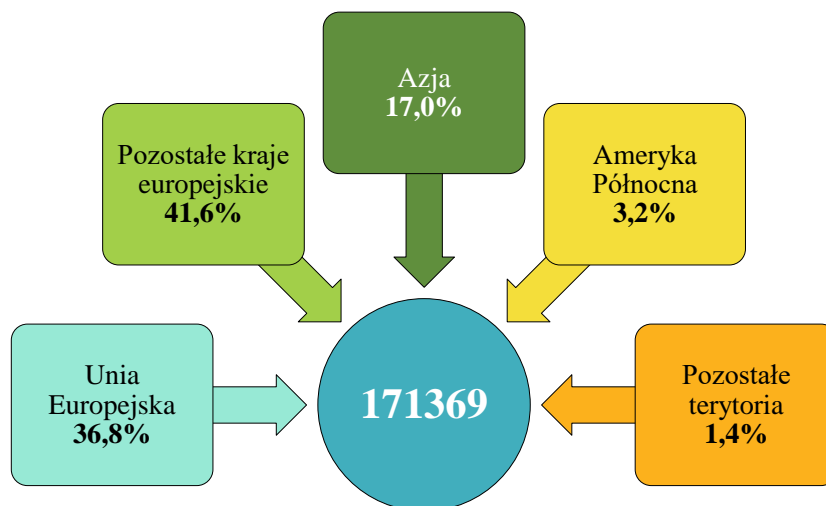
Najlichnieszą grupą turystów zagranicznych odwiedzającą województwo lubelskie byli obywatele Ukrainy – 23,2 tys. osób, tj. 20,7%. Wśród pozostałych turystów zagranicznych, którzy najczęściej przebywali na terenie województwa lubelskiego byli również obywatele: Izraela – 22,7 tys. osób (20,3%), Rosji – 13,0 tys. osób (11,6%) oraz Białorusi – 12,4 tys. osób (11,1%).

**Rys. 4. Turyści zagraniczni korzystający z turystycznych obiektów noclegowych w 2015 r.**



W 2015 r. z noclegów w hotelach skorzystało 73,1% turystów zagranicznych, słabiej natomiast wykorzystywane były przez nich obiekty typowo wakacyjne. Liczba noclegów udzielonych turystom zagranicznym wyniosła 171,4 tys., co stanowiło 10,0% wszystkich noclegów w województwie lubelskim (w kraju 19,3%).

**Rys. 5. Udzielone noclegi turystom zagranicznym w turystycznych obiektach noclegowych w 2015 r.**

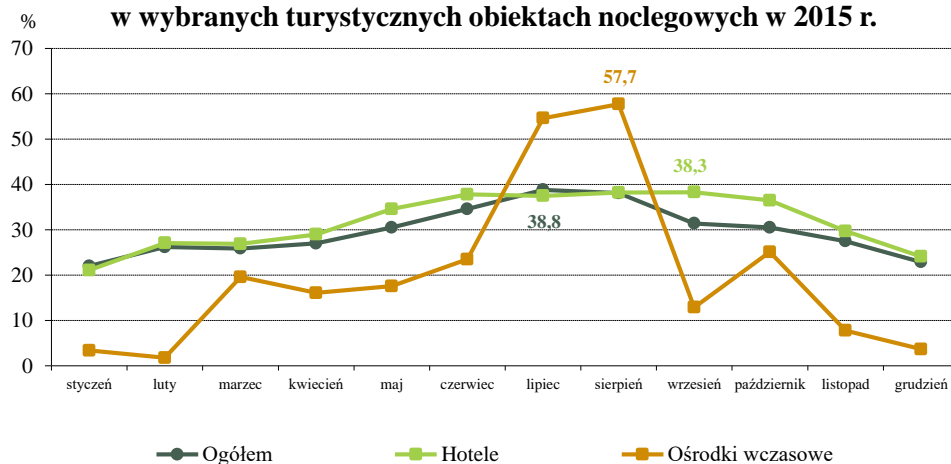


W ostatnich latach obserwuje się skracanie czasu pobytu w turystycznych obiektach noclegowych. W 2015 r. przeciętnie na jednego turystę przypadły 2,2 noclegów. Turysta krajowy korzystał średnio z 2,3 noclegów, a turysta zagraniczny z 1,5 noclegu, podczas gdy analogiczne wskaźniki w roku 2005 wynosiły odpowiednio 2,3 i 1,6 noclegów.

Długość pobytu w turystycznych obiektach noclegowych wynikała ze specyfiki obiektu. Turyści najdłużej przebywali w ośrodkach kolonijnych – średnio 10,9 dni (turyści zagraniczni – 10,0 dni), w zakładach uzdrowiskowych – 9,9 dni (turyści

zagraniczni – 10,2 dni), w ośrodkach wczasowych – 4,0 dni (turyści zagraniczni – 1,2 dni). Najkrócej turyści pozostawali w domach wycieczkowych – 1,0 dnia (podobnie turyści zagraniczni).

**Rys. 6. Stopień wykorzystania miejsc noclegowych w wybranych turystycznych obiektach noclegowych w 2015 r.**

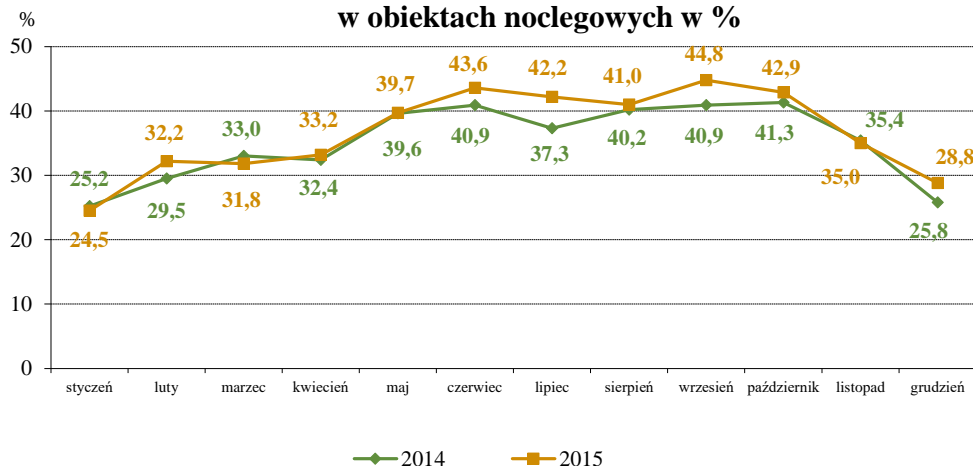


W okresie od stycznia do grudnia 2015 r. stopień wykorzystania miejsc noclegowych we wszystkich turystycznych obiektach noclegowych wyniósł 30,5% i był on wyższy o 0,9 p. proc niż w 2014 r. W kraju natomiast stopień wykorzystania miejsc noclegowych wyniósł 36,7%. Najintensywniej wykorzystywane były miejsca w zakładach uzdrowiskowych (75,9%), w zespołach domków turystycznych (43,0%) oraz ośrodkach kolonijnych (42,9%). W najmniejszym stopniu natomiast wykorzystane były miejsca w hostelach – 8,0%, na kempingach – 10,5% oraz w kwaterach agroturystycznych – 13,5%. W ciągu roku stopień wykorzystania miejsc był zróżnicowany – najwyższy w lipcu (38,8%), najniższy zaś w styczniu (22,0%).

Do dyspozycji gości zameldowanych w turystycznych obiektach noclegowych pozostawały różnego rodzaju placówki gastronomiczne. Według stanu w dniu 31 lipca 2015 r. w obiektach turystycznych czynne były 135 restauracji, 87 barów i kawiarni, 42 stołówki oraz 15 punktów gastronomicznych.

Od stycznia do końca grudnia 2015 r. w obiektach hotelowych (czyli w hotelach, motelach, pensjonatach i innych obiektach hotelowych) wynajęto 565,3 tys. pokoi, z czego 100,2 tys. - turystom zagranicznym. Dla porównania w 2014 r. wynajęto 538,4 tys. pokoi, z czego 95,3 tys. turystom zagranicznym. Najwięcej, bo aż 452,8 tys. pokoi wynajęto w hotelach (w tym 85,3 tys. turystom zagranicznym). Wykorzystanie pokoi w hotelach, motelach, pensjonatach i innych obiektach hotelowych w ciągu całego 2015 r. wyniosło 36,7%. Największy stopień wykorzystania pokoi w obiektach hotelowych zanotowano we wrześniu – 44,8%, a najniższy w styczniu – 24,5%.

**Rys. 7. Stopień wykorzystania pokoi w obiektach noclegowych w %**



## RUCH GRANICZNY

Informacje o ruchu granicznym opracowywane są na podstawie danych Nadbużańskiego Oddziału Straży Granicznej w Chelmie. Rejestracja polega na ewidencjonowaniu w sposób ciągły osób i środków transportu odprawianych na wszystkich polskich przejściach granicznych znajdujących się na obszarze województwa lubelskiego.

W badaniu ruchu granicznego rejestrowane są przekroczenia granicy, tzn. dokonane odprawy, a nie osoby. Osoba przekraczająca granicę kilkakrotnie, liczona jest tyle razy, ile razy granicę tę przekracza. Ta sama zasada dotyczy pojazdów mechanicznych.

Liczba cudzoziemców obejmuje zarówno osoby, które spędziły w Polsce zaledwie kilka godzin i zgodnie z definicją Światowej Organizacji Turystyki są określani mianem **odwiedzających jednodniowych**, jak również **turystów**, czyli tych, którzy pozostali w naszym kraju przynajmniej jedną noc.

Przygraniczne położenie województwa lubelskiego powoduje, że nasza granica wschodnia jest jednocześnie granicą państwową oraz Unii Europejskiej. Województwo lubelskie na przestrzeni 296 km graniczy z Ukrainą, a na przestrzeni 170 km z Białorusią.

Na obszarze województwa funkcjonują następujące przejścia graniczne:

→ na granicy z Białorusią:

- Terespol – drogowe i kolejowe;
- Sławatycze – drogowe;
- Kukuryki – drogowe;

→ na granicy z Ukrainą:

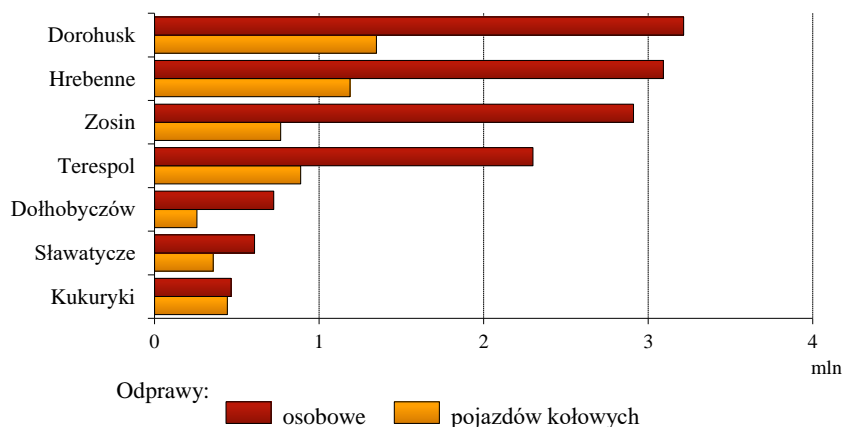
- Dorohusk – drogowe i kolejowe;
- Hrebenne – drogowe (ruch pociągów przez przejście graniczne w Hrebennem został zawieszony 4 lipca 2005 r.);
- Hrubieszów – kolejowe;
- Zosin – drogowe;
- Dołhobyczów – drogowe – funkcjonuje od 26 czerwca 2014 r.

→ Port Lotniczy Lublin – Świdnik – na terenie województwa lubelskiego funkcjonuje od 2012 r.

Według danych Straży Granicznej w 2015 r. na przejściach granicznych dokonano 14,0 mln odpraw osobowych i 5,3 mln odpraw środków transportu.

Na granicy polsko-ukraińskiej obsłużono 71,6% odpraw osób oraz 67,7% odpraw pojazdów, podczas gdy na granicy polsko-białoruskiej odpowiednio 27,0% i 32,3%.

Rys. 8. Odprawy w ruchu granicznym na drogowych przejściach granicznych w 2015 r.



Zdecydowana większość przekroczeń skoncentrowana była na drogowych przejściach granicznych: 95,5% w ruchu osobowym i 99,6% w ruchu środków transportu.

Spśród wszystkich przejść granicznych w województwie lubelskim, zarówno obcokrajowcy, jak i Polacy najczęściej korzystali z przejścia w Dorohusku (odprawiono 3,2 mln osób i 1,3 mln pojazdów) oraz w Hrebennem (3,1 mln osób i 1,2 mln pojazdów).

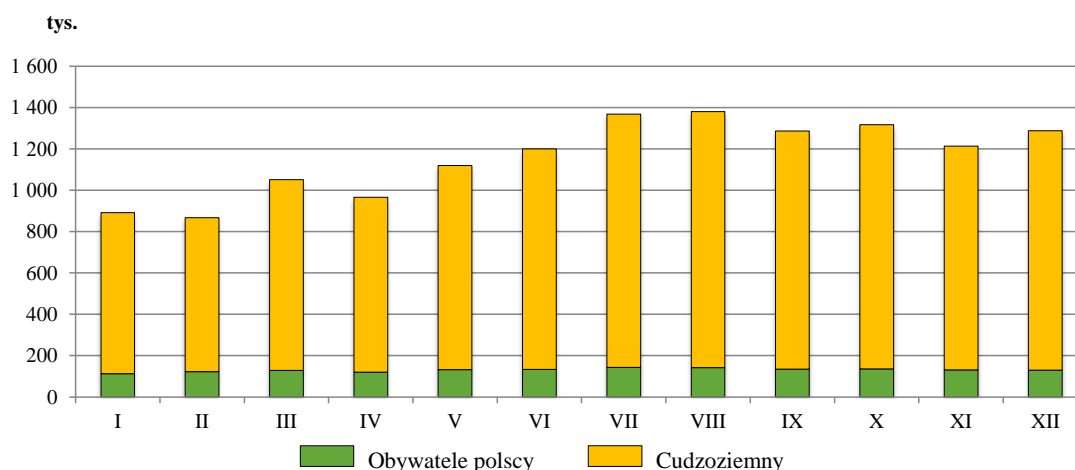
Tabl. 3. **Osobowy ruch graniczny w województwie lubelskim**

Wyszczególnienie	2014	2015	
	w liczbach bezwzględnych		2014 =100
<b>O G Ó Ł E M</b> .....	<b>12481681</b>	<b>13950082</b>	<b>111,8</b>
w tym na granicy:			
polsko-białoruskiej .....	4219266	3762589	89,2
polsko-ukraińskiej .....	8136579	9995162	122,8
z ogółem:			
obywatele polscy w kierunku:			
z Polski .....	780185	780990	100,1
do Polski.....	768445	787274	102,5
cudzoziemcy w kierunku:			
do Polski.....	5440884	6207429	114,1
z Polski.....	5492167	6174389	112,4

W 2015 r. zanotowano zwiększenie się liczby obywateli polskich przekraczających granicę z Polski o 0,1% i o 2,5% do Polski. Wzrosła również liczba odpraw cudzoziemców w kierunku do Polski o 14,1%, a także z Polski o 12,4%.

Liczba przekroczeń granicy, tradycyjnie była największa w okresie wakacyjnym (lipiec i sierpień).

**Rys. 9. Przekraczający granice państwa w województwie lubelskim według miesięcy w 2015 r.**



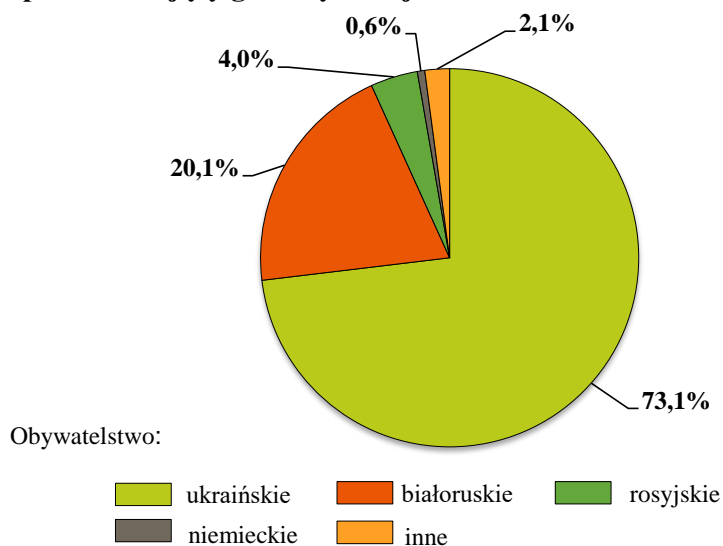


Tabl. 4. Przekraczający granicę państwa w województwie lubelskim według przejść granicznych w 2015 r.

Wyszczególnienie	Ogółem	Obywatele polscy		Cudzoziemcy	
		przekraczający granicę w kierunku:			
		z Polski	do Polski	do Polski	z Polski
<b>OGÓŁEM</b> .....	<b>13950082</b>	<b>780990</b>	<b>787274</b>	<b>6207429</b>	<b>6174389</b>
Granica polsko-białoruska .....	3762589	280423	276316	1585515	1620335
Kukuryki (drogowe).....	465901	62002	57445	146687	199767
Sławatycze (drogowe).....	608274	62707	82045	200845	262677
Terespol (drogowe) .....	2299949	138423	120391	1048432	992703
Terespol (kolejowe) .....	388465	17291	16435	189551	165188
Granica polsko-ukraińska .....	9995162	413818	425314	4611751	4544279
Dorohusk (drogowe) .....	3216081	154498	156991	1395917	1508675
Dorohusk (kolejowe).....	33093	2600	2557	15283	12653
Hrebenne (drogowe).....	3093084	149120	151355	1425661	1366948
Hrubieszów (kolejowe) .....	16677	–	–	8342	8335
Zosin (drogowe).....	2911443	90264	90046	1369081	1362052
Dołhobyczów (drogowe).....	724784	17336	24365	397467	285616
Port Lotniczy Lublin – Świdnik .....	192331	86749	85644	10163	9775

Z ogólnej liczby cudzoziemców przyjeżdżających do Polski największy był udział obywateli z Ukrainy (73,1%) i Białorusi (20,1%).

Rys. 10. Cudzoziemcy według posiadanego obywatelstwa przekraczający granicę w województwie lubelskim w 2015 r.



W ciągu roku w województwie lubelskim dokonano 5,3 mln odpraw pojazdów, z czego 82,20% dotyczyło samochodów osobowych, 15,3% samochodów ciężarowych i 1,6% autobusów.

Tabl. 5. Przekroczenia granicy przez środki transportu w województwie lubelskim w 2015 r.

Wyszczególnienie	Ogółem	Środki transportu			
		obywateli polskich		cudzoziemców	
		przekraczających granicę w kierunku:			
		z Polski	do Polski	do Polski	z Polski
<b>O G Ó Ł E M</b> .....	<b>5272048</b>	<b>1059944</b>	<b>1058421</b>	<b>1545705</b>	<b>1607978</b>
w tym:					
samochody osobowe.....	4332441	942552	948092	1223514	1218283
samochody ciężarowe.....	806140	101724	94603	271166	338647
autobusy .....	85863	9351	9215	33652	33645
motocykle.....	24940	3853	4089	8512	8486
pociągi towarowe.....	16955	2171	2153	6304	6327
pociągi osobowe.....	4436	272	253	1943	1968

Odprawy samochodów osobowych w 43,6% dotyczyły Polaków, przy czym na granicy z Ukrainą stanowiły 49,2%, natomiast z Białorusią 29,3%.

Spośród odprawionych samochodów ciężarowych 24,4% należało do obywateli polskich (na przejściach z Ukrainą – 13,8%, a z Białorusią – 32,6%).

W 2015 r. Port Lotniczy Lublin – Świdnik odsłużył 1231 statków powietrznych (samoloty, śmigłowce), którymi przyleciało lub odleciało łącznie 192,3 tys. pasażerów.

Opracowanie:

Aneta Olszewska-Welman – Lubelski Ośrodek Badań Regionalnych.

**Prosimy o podanie źródła przy publikowaniu danych Urzędu Statystycznego w Lublinie.**