

KONIUNKTURA GOSPODARCZA

w listopadzie 2017 r.

opinie formułowane przez jednostki z siedzibą w województwie LUBELSKIM

OGÓLNY KLIMAT KONIUNKTURY

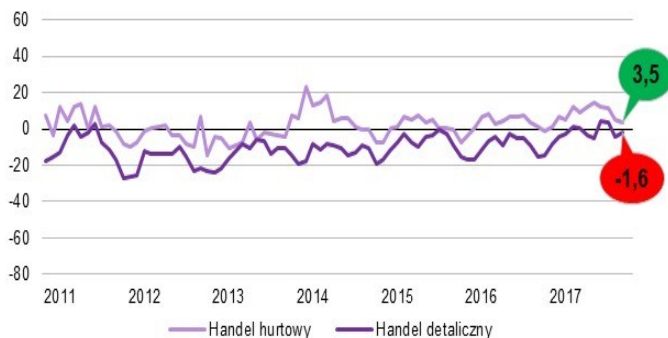
PRZETWÓRSTWO PRZEMYSŁOWE



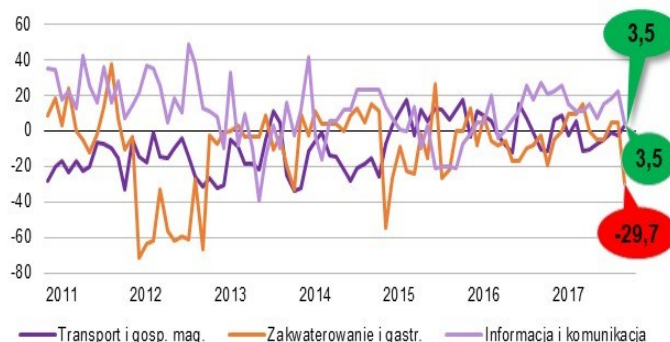
BUDOWNICTWO



HANDEL



USŁUGI



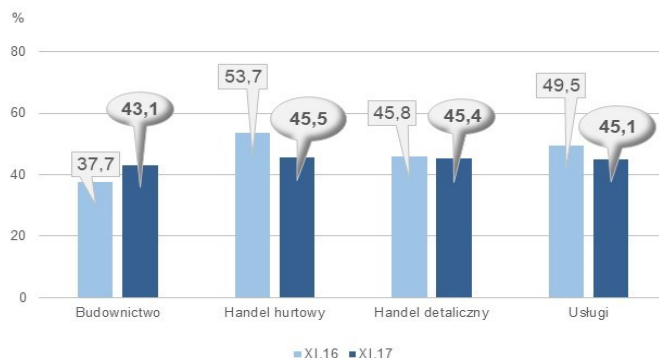
Dyrektorzy przedsiębiorstw z większości prezentowanych rodzajów działalności (**przetwórstwo przemysłowe, handel hurtowy, informacja i komunikacja** oraz **transport i gospodarka magazynowa**) z siedzibą w województwie lubelskim oceniają w listopadzie koniunkturę korzystnie, najlepiej – firmy przemysłowe. Pesymistyczne opinie w zakresie koniunktury formułują podmioty prowadzące działalność w zakresie **zakwaterowania i gastronomii** oraz **budownictwa** (ich oceny są gorsze niż przed miesiącem), a także **handlu detalicznego** (te jednostki oceniają koniunkturę lepiej niż w październiku).

BARIERY DZIAŁALNOŚCI

KOSZTY ZATRUDNIENIA



WYSOKIE OBCIĄŻENIA NA RZECZ BUDŻETU



NIEJASNE I NIESPÓJNE PRZEPISY PRAWNE



NIEPEWNOŚĆ OGÓLNEJ SYTUACJI GOSPODARCZEJ



Najczęściej wskazywaną barierą utrudniającą funkcjonowanie przedsiębiorstw jest bariera związana z konkurencją na rynku – za najważniejszą uznają ją w listopadzie firmy prowadzące działalność w zakresie handlu detalicznego oraz hurtowego. Drugą co do ważności dla tych podmiotów barierą są koszty zatrudnienia, wymieniane na pierwszym miejscu przez jednostki usługowe i budowlane.

W porównaniu z listopadem 2016 r. w największym stopniu wzrosło znaczenie bariery związanej z niedoborem pracowników w handlu detalicznym oraz niedoborem wykwalifikowanych pracowników w budownictwie. Również częściej niż przed rokiem wskazywana jest bariera niejasnych i niespójnych przepisów prawnych w budownictwie. W handlu i budownictwie maleje znaczenie trudności związanych z niedostatecznym popytem. W usługach i handlu detalicznym rzadziej zgłaszana jest bariera związana z niepewnością ogólnej sytuacji gospodarczej.

W **przetwórstwie przemysłowym** badaniem objęte są podmioty o liczbie pracujących 10 i więcej osób. W pozostałych badaniach (**budownictwo, handel hurtowy i detaliczny, usługi**) uczestniczą również podmioty o liczbie pracujących do 9 osób.

Przetwórstwo przemysłowe — sekcja C; **Budownictwo** — sekcja F; **Handel hurtowy** — dział 46; **Handel detaliczny** — działy 45 i 47

Usługi — sekcje: H – Transport i gospodarka magazynowa, I – Działalność związana z zakwaterowaniem i usługami gastronomicznymi, J – Informacja i komunikacja, K – Działalność finansowa i ubezpieczeniowa, L – Działalność związana z obsługą rynku nieruchomości, M – Działalność profesjonalna, naukowa i techniczna, N – Działalność w zakresie usług administrowania i działalność wspierająca, P – Edukacja, Q – Opieka zdrowotna i pomoc społeczna, R – Działalność związana z kulturą, rozrywką i rekreacją, S – Pozostała działalność usługowa

Opracowanie merytoryczne:
Departament Przedsiębiorstw
Hanna Sękowska Tel: 22 608 3651,
Magdalena Świąćka Tel: 22 608 3550,
Olga Gaca Tel: 22 608 3651,
Hubert Stefanik Tel: 22 608 3550,
Łukasz Gontarz Tel: 22 608 3550.

Rozpowszechnianie:
Rzecznik Prasowy Prezesa GUS
Karolina Dawidziuk
Tel: 22 608 3009, 22 608 3475
e-mail: rzecznik@stat.gov.pl

Wyniki badania koniunktury w przemyśle, budownictwie, handlu i usługach można znaleźć na stronie GUS
http://stat.gov.pl/obszary-tematyczne/koniunktura/koniunktura/publikacja_4.html
Zeszyt Metodologiczny „Badanie koniunktury gospodarczej GUS”, 2017
http://stat.gov.pl/obszary-tematyczne/koniunktura/koniunktura/publikacja_5.html